



**LOS SUSCRITOS: REPRESENTANTE LEGAL Y JEFE DE CONTABILIDAD
DEL DEPARTAMENTO DEL QUINDÍO**


CERTIFICAMOS:

Que hemos preparado el Balance General y Estado de Actividad Financiera Económica y Social del Departamento del Quindío con corte a 31 de diciembre de 2014, atendiendo las normas técnicas generales y específicas del régimen de Contabilidad Pública. Sus cifras fueron fielmente tomadas de los registros existentes en los libros oficiales del sistema de información financiero. Igualmente, certificamos que los derechos y obligaciones existentes, están debidamente reconocidos, identificados y cuantificados.

La presente certificación se expide en Armenia, a los 16 días del mes de febrero de 2015.




SANDRA PAOLA HURTADO PALACIO
Gobernadora




JAFET FLOREZ PENAGOS
Jefe de Oficina de contabilidad
T.P 16.533 - T


ANEXO 1
GOBERNACION DEL QUINDIO
BALANCE GENERAL CONSOLIDADO
A 31 de Diciembre de 2014
(Cifras en miles de pesos)

codigo	ACTIVO	PERIODO ACTUAL	PERIODO ANTERIOR \$	codigo	PASIVO	PERIODO ACTUAL	PERIODO ANTERIOR \$
CORRIENTE (1)				CORRIENTE (4)			
11	Efectivo	68,050,488	74,534,957	21	Depositos y Exigibilidades		
12	Inversiones			22	Deudas Publicas		
13	Rentas por Cobrar	13,180,053	1,494,013	23	Obligaciones Financieras		
14	Deudores	44,863,353	75,069,283	24	Cuentas por Pagar	16,841,302	11,187,261
15	Inventarios	192,823	419,123	25	Obligaciones Laborales	4,738,605	4,793,725
19	Otros Activos	366,609,854	301,468,433	26	Bonos y títulos emitidos		
				27	Pasivos estimados	0	14,203,353
				29	Otros pasivos	282,367	406,060
		492,896,571	452,985,809			21,862,274	30,590,399
NO CORRIENTE (2)				NO CORRIENTE (5)			
12	Inversiones	14,082,040	14,005,564	22	Deuda Publica	23,460,516	21,433,625
13	Rentas por Cobrar	0	10,990,336	23	Obligaciones Financieras		
14	Deudores	0	57,608	24	Cuentas por Pagar	237,722	3,272,720
16	Propiedad Planta y Equipo	49,499,437	45,883,308	25	Obligaciones Laborales		
17	Bienes de beneficio y Uso Publico	44,674,153	40,847,712	26	Bonos y Títulos Emitidos		
18	Recursos Naturales y del Ambiente			27	Pasivos estimados	131,485,664	108,218,483
19	Otros activos	54,185,114	57,368,497	29	Otros Pasivos	28	132
		161,439,744	169,133,025			155,183,930	132,924,960
TOTAL ACTIVO(3)				TOTAL PASIVO Y PATRIMONIO (6)			
		654,336,315	622,118,834	3	PATRIMONIO	458,603,475	458,603,475
CUENTAS DE ORDEN DEUDORAS (8)				31	Hacienda pública	477,290,111	458,603,475
81	Derechos Contingentes	1,429,561	1,429,561	32	Patrimonio Institucional	0	0
82	Deudoras Fiscales					477,290,111	458,603,475
83	Deudoras de Control	36,809,257	1,321,867	TOTAL PASIVO Y PATRIMONIO (6)			
84	Deudoras Fiduciarias					654,336,315	622,118,834
89	Deudoras por el contra (cr)	-38,238,818	-2,751,428	CUENTAS DE ORDEN ACREEDORAS (10)			
91	Responsabilidades Contingentes			91	Responsabilidades Contingentes	47,681,587	26,330,205
92	Acreedoras Fiscales			92	Acreedoras Fiscales		
93	Acreedoras de Control			93	Acreedoras de Control	6,979,931	5,609,398
94	Acreedoras Fiduciarias			94	Acreedoras Fiduciarias		
99	Acreedoras por el contra(db)			99	Acreedoras por el contra(db)	-54,661,518	-30,939,603


SANDRA PAOLA HURTADO BALACIO
GOBERNADORA


MARIA ELIZABETH MAYA TOBÓN
DIRECTORA FINANCIERA


MARIA VICTORIA GIRALDO LONDOÑO
SECRETARIA DE HACIENDA


JAFET FLOREZ PENAGOS
JEFE DE OFICINA DE CONTABILIDAD
MP. 16528-T

ANEXO 2
GOBERNACION DEL QUINDIO
BALANCE GENERAL CONSOLIDADO
A 31 de diciembre de 2014
(Cifras en miles de pesos)

codigo	ACTIVO	PERIODO ACTUAL	PERIODO ANTERIOR	codigo	PASIVO	PERIODO ACTUAL	PERIODO ANTERIOR
							\$
	CORRIENTE (1)	473,238,430	452,985,809		CORRIENTE (4)	153,347,938	142,019,776
11	Efectivo	68,050,488	74,534,957	21	Depositos y Exigibilidades	-	-
1105	Caja	487,835	212,682	2105	Operaciones de banca central	-	-
1110	Bancos Corporaciones	67,493,847	74,288,392	2110	Operaciones de captación y servicios	-	-
1115	Fondos Interbancarios	-	-	2115	Fondos comprados y pactos de recompra	-	-
1120	fondos en Transito	68,806	33,883				
1125	Fondos Especiales	-	-				
1130	Fondos pensionales	-	-				
12	Inversiones	-	-	22	Deudas Publicas	-	-
1201	Inversiones administracion de liquidez renta	-	-	2202	Interna	-	-
1202	Inversiones administracion de liquidez renta	-	-	2203	Interna	-	-
1207	Inversiones Patrimoniales	-	-	2207	Interna de Largo Plazo amort. En la vigencia	-	-
1216	Inversiones Patrimoniales en liquidacion	-	-	2208	Interna de Largo Plazo	-	-
1210	De renta Variable entre entidades públicas	-	-	2262	Int. Deuda Pública	-	-
1215	De renta Variable en empresas privadas	-	-	2268	Intereses Prestamos Gubernamentales	-	-
1280	Provision para protección de inversiones	-	-	2260	interes deuda publica corto plazo	0	0
13	Rentas por Cobrar	3,782,818	1,494,013	23	Obligaciones Financieras	-	-
1305	Vigencia actual	3,782,818	1,494,013	2305	Obligaciones financiera nacionales	-	-
1310	Vigencia Anterior	-	-	2322	INTERESES CREDITOS OBTENIDOS	-	-
1315	Deficit recaudo	-	-				
1380	Provision para rentas por cobrar	-	-				
14	Deudores	44,863,353	75,089,283	24	Cuentas por Pagar	16,841,302	14,399,155
1401	Ingresos no tributarios	41,348,839	67,456,424	2401	Adquisicion de Bienes y servicios	1,972,608	2,066,916
1405	Regalias	-	-	2403	Transferencias	507,512	1,143,978
1404	Fondos especiales	-	-	2410	Contratistas	-	-
1406	Venta de bienes	-	-	2415	Operación de seguros y reaseguros	-	-
1407	Prestacion de Servicios	-	205	2422	intereses por pagar	-	-
1409	Servicios de salud	-	-	2425	Acreedores	79,899	391,841
1410	Aportes por cobrar a entidades afiliadas	-	-	2430	Subsidios asignados	-	-
1411	Administración del sistema de seguridad soc	-	-	2435	Gastos financieros por pagar	-	-
1413	Transferencias por cobrar	-	784,172	2436	Retencion en la fuentes e impuestos de timbre	3,150	1,953
1415	Prestamos concedidos	-	-	2437	Retencion impuesto de industria y comercio	-	-
1416	Prestamos gubernamentales otorgados	-	-	2440	Impuestos contribuciones y tasas	-	-
1420	Avances y Anticipos entregados	1,075,824	-	2445	Impuestos al valor agregado	1,957	-
1422	Antic.o saldos a favor por imp.y cont	-	2,657,672	2450	avances anticipos recibidos	12,992,179	10,204,600
1424	Recursos Entregados en Administración	174,547	130,800	2453	recursos recibidos en administración	440,697	168,785
1425	Depositos entregados	687,619	672,233	2455	Depositos recibidos a tercero	842,104	418,906
1470	Otros deudores	1,576,524	3,367,777	2460	Creditos Judiciales	-	-
1476	Bonos y Títulos pensionales	-	-	2465	Premios por pagar	-	-
1480	Provision para deudores por pagar	-	-	2480	Admón y prestación de servicios	1,196	1,196
15	Inventarios	192,823	419,123	25	Obligaciones Laborales	4,738,605	4,793,725
1505	Mercancias procesadas	-	-	2505	Salarios y prestaciones sociales	3,397,610	3,452,730
1510	Mercancias en existencia	192,823	419,123	2510	Pensiones por pagar	1,340,995	1,340,995
1515	Materias primas y suministros	-	-	2570	Seguridad Social	-	-
1518	Materiales para prestación de servicios	-	-				
1520	Productos en proceso	-	-				
1525	En transito	-	-				
1530	En poder de terceros	-	-				
1580	Provision para proteccion de inventarios	-	-				
19	Otros Activos	356,348,948	301,468,433	26	Bonos y títulos emitidos	-	-
1901	Reserva Financiera Actuarial	323,639,944	266,168,692	2605	Títulos de regulacion monetaria y cambiaria	-	-
1905	Bienes y servicios pag por anticipado	230,288	-	2610	Bonos	-	-
1910	Cargos diferidos	-	-	2615	Bonos y títulos pensionales	-	-
1911	Inversion Social Diferida	-	-	2620	Títulos emitidos por el tesoro nacional	-	-
1915	Obras y mejoras en propiedad ajena	-	-	2690	Otros bonos y títulos emitidos	-	-
1920	Bienes entregados a terceros	-	-				
1925	Amortización acumulada bienes entregados	-	-				
1926	Derechos en Fideicomiso	32,427,429	35,254,253	27	Pasivos estimados	131,485,664	122,421,636
1930	Bienes recibidos en dación de pago	-	-	2705	Provision para obligaciones fiscales	-	-
1935	Provis.bienes recib. En dación de pago	-	-	2710	Provision para contingencias	13,929,209	13,929,209
1940	Activos adq.de instituciones inscritas	-	-	2715	Provision para prestaciones sociales	274,144	274,144
1941	Bienes adquiridos en leasing	-	-	2720	Pensiones de jubilacion	117,282,311	108,218,483
1942	Deprec.de bienes adquiridos en leasing	-	-	2721	Provision Bonos Pensionales	-	-
1943	Amortiz. De bienes adquiridos en leasing	-	-	2790	Provisiones diversas	-	-
1945	Capital garantia otorgado	-	-				
1950	Responsabilidades	-	-				
1955	Provisión para responsabilidades	-	-				
1960	Bienes de arte y cultura	37,899	40,800	29	Otros pasivos	282,367	406,060

ANEXO 2
GOBERNACION DEL QUINDIO
BALANCE GENERAL CONSOLIDADO
A 31 de diciembre de 2014
(Cifras en miles de pesos)

codigo	ACTIVO	PERIODO	PERIODO	codigo	PASIVO	PERIODO	PERIODO
		ACTUAL	ANTERIOR			ACTUAL	ANTERIOR
1965	Provision de bienes de arte y cultura	-	-	2905	Recaudos a favor de terceros	280,203	405,228
1970	Intangibles	13,388	4,888	2910	Ingresos recibidos por anticipados	2,184	832
1975	Amortización acumulada de intangibles	-	-	2915	Creditos diferidos	-	-
1996	Bienes y Derechos en Investigación Admitiv:	-	-	2996	Obligaciones e invest. Admitivas	-	-
	TOTAL CORRIENTE	473,238,430	452,985,809		NO CORRIENTE (5)	23,698,266	21,495,583
	NO CORRIENTE (2)	181,097,885	169,133,025		22 Deudas Publicas	23,460,516	21,433,625
12	Inversiones	14,082,040	14,005,564	2203	Deuda publica interna de corto plazo	-	-
1202	Inversiones administración de liquidez - Ren	-	-	2208	Deuda publica interna de largo plazo	23,460,516	21,433,625
1207	Inversiones patrimoniales - Método del costo	14,057,384	13,980,984	2246	Préstamos gubernamentales	-	-
1208	Inversiones Patrimoniales en Entidades Con	-	-	2268	intereses préstamos gubernamentales	-	-
1216	Inversiones Patrimoniales en Liquidación	25,214	25,214		23 Obligaciones Financieras	-	-
1280	Provision para protección de inversiones	-558	-634		2305	Obligaciones financiera nacionales	-
		-	-	2310	obligaciones financieras del exterior	-	-
13	Rentas por Cobrar	9,397,235	10,990,336		24 Cuentas por Pagar	237,722	61,826
1305	Vigencia Actual	-	-	2401	Adquisición de Bienes y Servicios	-	-
1310	Vigencia Anterior	9,397,235	10,990,336	2403	Transferencias por pagar	-	-
1315	Deficit recaudo	-	-	2405	Proveedores nacionales	-	-
1380	Provision para rentas por cobrar	-	-	2406	Proveedores del exterior	-	-
		-	-	2410	Contratistas	-	-
14	Deudores	-	57,608	2415	Operaciones de seguros y reaseguros	-	-
1401	Ingresos no tributarios	-	-	2422	intereses por pagar	-	-
1403	Fondos Especiales	-	-	2425	Acreedores	237,722	61,826
1407	Prestacion de Servicios	-	-	2430	Subsidios asignados	-	-
1409	Servicios de salud	-	-	2435	Gastos financieros por pagar	-	-
1410	Aportes por cobrar a entidades afiliadas	-	-	2437	Retencion imp.de ind. y cio por pagar	-	-
1413	Transferencias Por cobrar	-	-	2440	Impuestos, contribuciones y tasas por pagar	-	-
1415	Préstamos concedidos	-	-	2445	Impuestos al valor agregado	-	-
1416	préstamos gubernamentales otorgados	-	-	2450	Avances y anticipos recibidos	-	-
1424	recursos entregados en Administracion	-	57,608	2455	Depositos recibidos de terceros	-	-
1425	Depósitos entregados	-	-	2460	Creditos judiciales	-	-
1470	Otros deudores	-	-	2465	Premios por pagar	-	-
		-	-	2490	Otras cuentas por pagar	-	-
16	Propiedad Planta y Equipo	48,498,437	45,863,308		25 Obligaciones Laborales	-	-
1605	Terrenos	5,894,809	3,447,267	2505	Salarios y prestaciones sociales	-	-
1610	Semovientes	1,663	1,320	2510	Pensiopnes por pagar	-	-
1615	Construcciones en Curso	-	-	2570	Seguridad social en pension	-	-
1620	Maquinaria, planta y equipo en montaje	-	-		26 Bonos y Títulos Emitidos	-	-
1625	Maquinaria, planta y equipo en transito	-	-	2605	Proveedores Nacionales	-	-
1630	Equipos y materiales en deposito	-	-	2610	Bonos	-	-
1635	Bienes muebles en bodega	3,777,365	4,340,604	2615	Bonos y títulos Pensionales	-	-
1636	Propiedad, planta y equipo en maritimien	-	-	2620	Títulos emitidos por el Tesoro Nacional	-	-
1637	propiedad Planta y Equipo no Explotados	710,807	551,148	2690	Otros Bonos y títulos Emitidos	-	-
1640	Edificaciones	18,532,901	17,650,123		27 Pasivos estimados	-	-
1643	Vías de comunicación y acceso	-	-	2710	Provision para Contingencias	-	-
1645	Plantas y ductos	7,320	-	2715	Provision para prestaciones sociales	-	-
1650	Redes, líneas y cables	1,077,883	1,085,203	2720	Provision para pensiones	-	-
1655	Maquinaria y equipo	6,086,594	5,337,778	2721	Provision para Bonos Pensionales	-	-
1660	Equipo medico y científico	1,079,359	869,240	2725	Provision para seguros	-	-
1665	Muebles, enseres y equipos de oficina	4,755,214	4,487,537	2790	Provisiones Diversas	-	-
1670	Equipos de comunicación	10,251,552	9,056,461		29 Otros Pasivos	28	132
1675	Equipos de transporte, tracción y elevación	1,011,516	925,416	2905	Recaudos a favor de terceros	28	-
1680	Equipo comedor, cocina, desp. y hotele	228,505	226,677	2910	Ingresos recibidos por anticipado	-	132
1682	Propiedades de inversión	15,616,849	15,616,849	2915	Creditos Diferidos	-	-
1685	Depreciación acumulada	-20,533,900	-17,728,077	2920	Capital garantía emitido	-	-
1686	Amortización acumulada	-	-	2996	Obligaciones e investigaciones administrativas	-	-
1690	Depreciación diferida	-	-		TOTAL NO CORRIENTE	23,698,266	21,495,583
1695	Provisiones	-	-4,238				
17	Bienes de beneficio y Uso Publico	44,674,153	40,847,712				
1704	Materiales en transito	-	-				
1705	Bienes de beneficio y Uso Publico	-	-				
1710	Bienes de uso publico	52,668,418	47,183,286				
1715	Bienes historicos y culturales	18,964	12,539				
1785	Amorti.acu.de bienes de uso publico	-8,013,229	-6,348,113				
18	Recursos Naaturales y del Ambiente	-	-				
1804	Recursos renovables	-	-				
1806	Inversiones en recursos naturales renovable	-	-				
1815	Recursos no renovables	-	-				
1820	Aagota.acum.de recursos no renovables	-	-				
1825	Inver.en explot.de recursos no renovables	-	-				
1830	Amort.acum.de inv.en rec. No renovables	-	-				

ANEXO 2
GOBERNACION DEL QUINDIO
BALANCE GENERAL CONSOLIDADO
A 31 de diciembre de 2014
(Cifras en miles de pesos)

codigo	ACTIVO	PERIODO		codigo	PASIVO	PERIODO	
		ACTUAL	ANTERIOR			ACTUAL	ANTERIOR
19	Otros activos	64,446,020	57,368,497				\$
1901	Reserva Financiera Actuarial	-	-	31	Hacienda publica	477,290,111	458,603,475
1905	Gastos pagados por anticipado	4,848	30,086	3105	Capital Fiscal	373,953,672	279,011,882
1910	cargos diferidos	1,372,719	1,256,449	3110	Resultados del Ejercicio	43,625,902	98,549,014
1915	Obras y mejoras en propiedad ajena	310,682	311,669	3115	Superavit por valorizacion	50,463,549	46,579,866
1920	Bienes entregados a terceros	8,888,187	5,662,721	3117	Superavit por el metodo de participacion patrir	-	-
1925	Amort. Bienes entregados a terceros	-	-	3120	Superavit por donacion	7,428,563	5,702,014
1926	Bienes recibidos en dación de pago	-	-	3125	Patrimonio público incorporado	7,083,574	44,538,756
1930	Provision bienes aadquir.en dación de pag	-	-	3128	provisiones agotamiento deore y amort	-5,265,149	-15,778,057
1935	Activos adquiridos en instituciones inscritas	-	-	3130	Revalorizacion Hacienda Pública	-	-
1940	Provision Activos adquiridos en instituciones	-	-	3135	Ajustes por Inflación	-	-
1941	Bienes adquiridos en leasing	-	-	3138	Efecto de Saneamiento	-	-
1942	Deprec.de bienes adqur. en leasig	-	-	32	Patrimonio Institucional	-	-
1943	Amort. De bienes adquiridos en leasig	-	-	3205	Capital autorizado y pagado	-	-
1945	Capital garantia otorgado	-	-	3208	Capital fiscal	-	-
1950	Responsabilidades	-	-	3210	Prima en colocacion de acciones	-	-
1955	Provision para responsabilidades	-	-	3215	Reservas	-	-
1960	Bienes de arte y cultura	2,848,862	2,857,167	3220	Dividendos y participacion Decretos	-	-
1965	Prov.de bienes de arte y cultura	-	-	3225	Utilidad o Perdida del ejercicio anterior	-	-
1970	Intangibles	1,050,158	891,578	3230	Resultado del ejercicio	-	-
1975	Amortización acumulada intangible	-492,985	-221,039	3235	Superavit por Donación	-	-
1995	Principal y subalterna	-	-	3240	Superavit por Valorización	-	-
1996	Bienes y Derechos en Investigaciones Admii	-	-	3245	Revalorización del patrimonio	-	-
1997	Provision para bienes en investigacion adm	-	-	3250	Ajustes por Inflación	-	-
1999	Valorizaciones	50,463,549	46,579,866	3255	Patrimonio institucional incorporado	-	-
TOTAL NO CORRIENTE		181,097,885	169,133,025	TOTAL PATRIMONIO		477,290,111	458,603,475
TOTAL ACTIVO(3)		654,336,315	622,118,834	TOTAL PASIVO Y PATRIM		654,336,316	622,118,834
CUENTAS DE ORDEN DEUDORAS (9)		-	-	CUENTAS DE ORDEN ACREEDORAS (10)		-	-
81	Derechos Contingentes	1,429,561	1,429,561	91	Responsabilidades Contingentes	25,330,205	25,330,205
82	Deudoras Fiscales	-	-	92	Acreedoras Fiscales	-	-
83	Deudoras de Control	1,321,867	1,321,867	93	Acreedoras de Ccontrol	5,609,398	5,609,398
84	Deudoras Fiduciarias	-	-	94	Acreedoras Fiduciarias	-	-
89	Deudoras por el contra (cr)	-2,751,428	-2,751,428	99	Acreedoras por el contra(cp)	-30,939,603	-30,939,603

SANDRA PAOLA HURTADO PALACIO
GOBERNADORA


MARIA ELIZABETH MAYA TOBÓN
DIRECTORA FINANCIERA

MARIA VICTORIA GIRALDO LONDOÑO
SECRETARIA DE HACIENDA

JAFET FLOREZ PENAGOS
JEFE DE OFICINA DE CONTABILIDAD
MP, 16533-T


ANEXO 3
GOBERNACION DEL QUINDIO
ESTADO DE ACTIVIDAD FINANCIERA, ECONOMICA Y SOCIAL CONSOLIDADO
A Diciembre 31 de 2014
(Cifras en miles de pesos)

Codigo	Cuenta	PERIODO ACTUAL	PERIODO ANTERIOR \$
INGRESOS OPERACIONALES (1)		331,033,403	283,068,515
41	Ingreso Fiscales	117,294,241	97,157,373
42	Venta de Bienes	632,818	17,589
43	Venta de Servicios	262,160	281,395
44	Transferencias	212,844,184	185,612,158
48	Otros Ingresos	-	-
47	Operaciones Interinstitucionales (Giradas)	-	-
COSTO DE VENTAS		529,493	526,620
62	Costo de venta de bienes	529,493	526,620
63	costo de venta de servicios	-	-
GASTOS OPERACIONALES		304,005,885	225,228,895
51	De administración	45,764,459	48,285,990
52	De operación	41,600,337	12,811,565
53	Provisiones, agotamiento, amortización	-	36,233
54	Transferencias	32,810,054	23,469,530
55	Gasto Social	183,831,035	140,625,577
56	Gastos de Inversion Social	-	-
57	Operaciones interinstitucionales	-	-
EXEDENTES (DEFICIT) OPERACIONALES (3)		26,498,025	57,313,000
OTROS INGRESOS		23,496,893	54,239,675
48	Otros Ingresos	23,496,893	54,239,675
OTROS GASTOS		6,369,016	13,003,661
58	Otros gastos	6,369,016	13,003,661
EXCEDENTE (DEFICIT) ANTES DE AJUSTES POR INFLACION		43,625,902	98,549,014
EFFECTO NETO POR EXPOSICIÓN A LA INFLACION		-	-
49	Corrección Monetaria	-	-
EXEDENTE (DEFICIT) DEL EJERCICIO (11)		43,625,902	98,549,014


SANDRA PAOLA HURTADO PALACIO
GOBERNADORA


MARIA ELIZABETH MAYA TOBÓN
DIRECTORA FINANCIERA


MARIA VICTORIA GIRALDO LONDOÑO
SECRETARIA DE HACIENDA


JAFET FLOREZ PENAGOS
JEFE DE OFICINA DE CONTABILIDAD
MP 16533-T

ANEXO 4
GOBERNACION DEL QUINDIO
ESTADO DE ACTIVIDAD FINANCIERA, ECONOMICA Y SOCIAL CONSOLIDADO
A Diciembre 31 de 2014
(Cifras en miles de pesos)


Codigo	Cuenta	PERIODO ACTUAL \$	PERIODO ANTERIOR \$
INGRESOS OPERACIONALES (1)		331,033,403	283,068,515
41	Ingreso Fiscales	117,294,241	97,157,373
4105	Tributario	64,844,882	69,516,208
4110	No tributarios	52,505,011	27,687,655
4111	Regalías	-	9,833
4115	Rentas parafiscales	-	-
4120	Ingresos por fondos especiales	-	-
4195	Devoluciones, descuentos, amnistias	-55,652	-56,323
42	Venta de Bienes	632,818	17,589
4201	Productos de la agricultura, silvicultura y pesca	-	-
4210	Bienes comercializados	632,818	17,589
4295	Devoluciones, rebajas y descuentos en ventas de bienes(dB)	-	-
43	Venta de Servicios	262,160	281,395
4305	Servicios educativos	21,738	138,392
4312	Servicios de salud	16,079	-
4360	Servicios de documentación e identificación	215,182	-
4390	Otros servicios	9,161	143,878
4395	Devoluciones, rebajas y descuentos en venta de servicios(DB)	-	-875
44	Transferencias	212,844,184	185,612,158
4408	Sistema General de Participaciones	168,912,543	119,677,377
4411	De capital del gobierno general	-	-
4413	Sistema General de Regalías	28,697,081	14,057,554
4428	Otras transferencias corrientes	15,234,560	51,877,227
4470	Otras transferencias recibidas	-	-
COSTO DE VENTAS (2)		529,493	526,620
62	Costo de ventas de bienes	529,493	526,620
6210	Bienes comercializados	529,493	526,620
GASTOS OPERACIONALES (3)		304,005,885	225,228,895
GASTOS OPERACIONALES		304,005,885	225,228,895
51	De administración	45,764,459	48,285,990
5101	Sueldos y salarios	12,015,748	11,315,431
5102	Contribuciones imputadas	19,254,429	24,908,816
5103	Contribuciones efectivas	2,412,787	2,282,674
5104	Aportes sobre la nomina	482,364	459,023
5111	Generales	11,405,908	9,094,296
5120	Impuestos contribuciones y tasas	193,223	225,750
52	De operación	41,600,337	12,811,565


ANEXO 4
GOBERNACION DEL QUINDIO
ESTADO DE ACTIVIDAD FINANCIERA, ECONOMICA Y SOCIAL CONSOLIDADO
A Diciembre 31 de 2014
(Cifras en miles de pesos)

Codigo Cuenta	PERIODO ACTUAL \$	PERIODO ANTERIOR \$
5202 Sueldos y Salarios	1,300	56,308
5203 Contribuciones Imputadas		
5204 Contribuciones Efectivas		
5207 Aportes sobre la Nomina	-	-
5211 Generales	41,571,269	12,755,257
5220 Imptos Contribuciones y tasas	27,768	
53 Provisiones, agotamiento y amortizacion	-	36,233
5302 Provision para proteccion de inversiones	-	366
5330 Depreciacion de propiedad, planta y equipo	-	35,145
5345 Amortizacion de intangibles	-	733
54 TRANSFERENCIAS	32,810,054	23,469,530
5401 Transf.giradas por convenios con el sector privado	715,029	3,624,479
5423 Otras transferencias corrientes	32,095,025	19,845,051
55 GASTO SOCIAL	183,831,035	140,625,577
5501 Educaci3n	112,518,881	93,064,804
5502 Salud	47,934,052	32,311,902
5503 Agua potable y saneamiento basico	12,091,529	11,957,506
5505 recreacion y deporte	1,789,627	368,666
5506 Cultura	1,096,893	436,856
5507 desarrollo comunitario y desarrollo social	8,270,526	2,126,845
5508 medio ambiente agua potable y sanamiento basico	5,402	153,951
5550 Subsidios Asignados	124,125	205,047
57 OPERACIONES INTERINSTITUCIONALES	-	-
5722 Operaciones sin flujo de efectivo	-	-
EXCEDENTES (DEFICIT) OPERACIONALES (4)	26,498,025	57,313,000
OTROS INGRESOS (5)	23,496,893	54,239,675
48 Otros Ingresos	23,496,893	54,239,675
4805 Financieros	13,884,884	2,935,249
4807 Utilidad por metodo de participacion	-	-
4808 otros ingresos ordinarios	2,175,113	3,437,325
4810 Extraordinarios	426,452	2,434,060
4815 Ajustes Ejercicios anteriores	7,010,444	45,433,041
OTROS GASTOS (7)	6,369,016	13,003,661
58 Otros gastos	6,369,016	13,003,661
5801 Intereses	1,185,722	1,068,827
5802 Comisiones	39,116	41,665
5805 Financieros	2,033,220	919,387
5808 Otros Gastos Ordinarios	1,111,018	3,131,427
5810 Extraordinarios	899	73,825


ANEXO 4
GOBERNACION DEL QUINDIO
ESTADO DE ACTIVIDAD FINANCIERA, ECONOMICA Y SOCIAL CONSOLIDADO
A Diciembre 31 de 2014
(Cifras en miles de pesos)

Codigo	Cuenta	PERIODO ACTUAL	PERIODO ANTERIOR
		\$	\$
	5815 Ajuste de ejercicios anteriores	1,999,041	7,768,530
		-	-
	EXCEDENTE (DEFICIT) ANTES DE AJUSTES POR INFLACION	43,625,902	98,549,014
	EFFECTO NETO POR EXPOSICIÓN A LA INFLACION (9)	-	-
	49 Corrección Monetaria	-	-
	EXCEDENTE (DEFICIT) DEL EJERCICIO (11)	43,625,902	98,549,014


SANDRA PAOLA HURTADO PALACIO
 GOBERNADORA


MARÍA ELIZABETH MAYA TOBÓN
 DIRECTORA FINANCIERA


MARIA VICTORIA GIRALDO LONDOI
 SECRETARIA DE HACIENDA


JAPET FLOREZ PENAGOS
 JEFE DE OFICINA DE CONTABILIDAD
 MP, 16533-T


ANEXO 5
GOBERNACION DEL QUINDIO
ESTADO DE CAMBIOS EN EL PATRIMONIO CONSOLIDADO
A Diciembre 31 de 2014
(Cifras en miles de pesos)

SALDO DEL PATRIMONIO A DICIEMBRE 31 DE 2013	(1)	458,603,475
VARIACION PATRIMONIALES A DICIEMBRE 31 DE 2014	(2)	- 18,686,636
SALDO DEL PATRIMONIO A 31 DE DICIEMBRE DE 2014	(3)	477,290,111


DETALLE DE VARIACIONES PATRIMONIALES (2)


INCREMENTOS		111,064,930
3105 CAPITAL FISCAL		94,941,790
3115 SUPERAVIT POR VALORIZACIÓN		3,883,683
3120 SUPERAVIT POR DONACION		1,726,549
3128 PROVISION AGOTAMIENTO DEPRECIACION		10,512,908
DISMINUCIONES	(5)	92,378,294
3110 RESULTADO DEL EJERCICIO		54,923,112
3125 PATRIMONIO PÚBLICO INCORPORADO		37,455,182

TOTAL **18,686,636**


SANDRA PAOLA HURTADO PALACIO
GOBERNADORA


MARIA VICTORIA GIRALDO L.
SECRETARIO DE HACIENDA


MARIA ELIZABETH MAYA TOBÓN
DIRECTORA FINANCIERA


JAFET FLOREZ PENAGOS
JEFE OFICINA DE CONTABILIDAD

116363000 - DEPARTAMENTO DEL QUINDIO
ADMON CENTRAL DEPARTAMENTAL
01-10-2014 al 31-12-2014
INFORMACION CONTABLE PUBLICA
CGN2005_001_SALDOS_Y_MOVIMIENTOS

CODIGO	NOMBRE	SALDO INICIAL(Miles)	MOVIMIENTO DEBITO(Miles)	MOVIMIENTO CREDITO(Miles)	SALDO FINAL(Miles)	SALDO FINAL CORRIENTE(Miles)	SALDO FINAL NO CORRIENTE(Miles)
1	ACTIVOS	781729850	633290791	760684326	654336315	492896571	161439744
1.1	EFFECTIVO	95940401	290461611	318351524	68050488	68050488	0
1.1.05	CAJA	170509	102274174	101956848	487835	487835	0
1.1.05.01	CAJA PRINCIPAL	119429	102240747	101872341	487835	487835	0
1.1.05.02	CAJA MENOR	51080	33427	84507	0	0	0
1.1.10	DEPÓSITOS EN INSTITUCIONES FINANCIERAS	95746047	188019604	216271804	67493847	67493847	0
1.1.10.05	CUENTA CORRIENTE	60791522	176699227	178071486	59419263	59419263	0
1.1.10.06	CUENTA DE AHORRO	12954525	11320377	16200318	8074584	8074584	0
1.1.10.08	CERTIFICADOS DE DEPÓSITO DE AHORRO A TÉRMINO	22000000	0	22000000	0	0	0
1.1.20	FONDOS EN TRÁNSITO	23845	167833	122872	68806	68806	0
1.1.20.10	RED BANCARIA	23845	167833	122872	68806	68806	0
1.2	INVERSIONES E INSTRUMENTOS DERIVADOS	14082040	0	0	14082040	0	14082040
1.2.07	INVERSIONES PATRIMONIALES EN ENTIDADES NO CONTROLADAS	14057384	0	0	14057384	0	14057384
1.2.07.54	EMPRESAS INDUSTRIALES Y COMERCIALES DEL ESTADO SOCIETARIAS	12781911	0	0	12781911	0	12781911
1.2.07.55	SOCIEDADES DE ECONOMÍA MIXTA	1275473	0	0	1275473	0	1275473
1.2.16	INVERSIONES PATRIMONIALES EN ENTIDADES EN LIQUIDACIÓN	25214	0	0	25214	0	25214
1.2.16.02	SOCIEDADES DE ECONOMÍA MIXTA	25214	0	0	25214	0	25214
1.2.80	PROVISIÓN PARA PROTECCIÓN DE INVERSIONES (CR)	-558	0	0	-558	0	-558
1.2.80.34	INVERSIONES PATRIMONIALES EN ENTIDADES NO CONTROLADAS	-558	0	0	-558	0	-558
1.3	RENTAS POR COBRAR	12605685	17517391	16943023	13180053	13180053	0
1.3.05	VIGENCIA ACTUAL	2672510	16965082	15854774	3782818	3782818	0
1.3.05.02	IMPUESTO DE REGISTRO	0	2458246	2458246	0	0	0
1.3.05.22	IMPUESTO AL CONSUMO DE TABACO Y CIGARRILLOS	0	2138762	2033532	105230	105230	0
1.3.05.23	IMPUESTO AL CONSUMO DE LICORES, VINOS, APERITIVOS Y SIMILARES O PARTICIPACIÓN PORCENTUAL	0	903711	821446	82265	82265	0
1.3.05.24	IMPUESTO AL CONSUMO DE CERVEZA	0	4848207	3491527	1356680	1356680	0

1.3.05.26	IMPUESTO A DEGÜELLO DE GANADO MAYOR	0	196683	196683	0	0	0
1.3.05.28	IMPUESTOS DE RIFAS, APUESTAS Y JUEGOS PERMITIDOS	0	12352	12352	0	0	0
1.3.05.33	IMPUESTO SOBRE VEHÍCULOS AUTOMOTORES	2672510	225719	659586	2238643	2238643	0
1.3.05.35	SOBRETASA A LA GASOLINA	0	1317138	1317138	0	0	0
1.3.05.36	SOBRETASA AL ACPM	0	572484	572484	0	0	0
1.3.05.46	IMPUESTO A GANADORES SORTEOS ORDINARIOS	0	95529	95529	0	0	0
1.3.05.48	IMPUESTO A LOTERÍAS FORÁNEAS	0	545172	545172	0	0	0
1.3.05.49	IVA DE LICORES A PRODUCTORES	0	468996	468996	0	0	0
1.3.05.51	IMPUESTO A LA VENTA DE CERVEZA 8%	0	774958	774958	0	0	0
1.3.05.53	IMPUESTO UNIFICADO DE AZAR Y ESPECTÁCULOS	0	1347859	1347859	0	0	0
1.3.05.80	OTROS IMPUESTOS DEPARTAMENTALES	0	1059266	1059266	0	0	0
1.3.10	VIGENCIAS ANTERIORES	9933175	552309	1088249	9397235	9397235	0
1.3.10.22	IMPUESTO AL CONSUMO DE LICORES, VINOS, APERITIVOS Y SIMILARES O PARTICIPACIÓN PORCENTUAL	153848	126340	144027	136161	136161	0
1.3.10.33	IMPUESTO SOBRE VEHÍCULOS AUTOMOTORES	9779327	415579	933832	9261074	9261074	0
1.3.10.48	IVA DE LICORES A PRODUCTORES	0	8963	8963	0	0	0
1.3.10.80	OTROS IMPUESTOS DEPARTAMENTALES	0	1427	1427	0	0	0
1.4	DEUDORES	164015625	274155584	393307856	44863353	44863353	0
1.4.01	INGRESOS NO TRIBUTARIOS	96772654	24669035	80092850	41348839	41348839	0
1.4.01.02	MULTAS	0	8432	8432	0	0	0
1.4.01.03	INTERESES	12403405	78741	0	12482146	12482146	0
1.4.01.04	SANCIONES	81157677	4024804	56557644	28624837	28624837	0
1.4.01.22	ESTAMPILLAS	0	11885385	11885385	0	0	0
1.4.01.58	DERECHOS DE EXPLOTACIÓN	2834851	6143246	8978097	0	0	0
1.4.01.60	CONTRIBUCIONES	1	1596015	1596016	0	0	0
1.4.01.61	CUOTA DE FISCALIZACIÓN Y AUDITAJE	6759	904717	669620	241856	241856	0
1.4.01.90	OTROS DEUDORES POR INGRESOS NO TRIBUTARIOS	369961	27695	397656	0	0	0
1.4.07	PRESTACIÓN DE SERVICIOS	0	28	28	0	0	0
1.4.07.01	SERVICIOS EDUCATIVOS	0	28	28	0	0	0
1.4.13	TRANSFERENCIAS POR COBRAR	62150503	246849851	309000354	0	0	0
1.4.13.13	SISTEMA GENERAL DE REGALÍAS	0	27236648	27236648	0	0	0
1.4.13.14	OTRAS TRANSFERENCIAS	2000	14060356	14062356	0	0	0
1.4.13.15	SISTEMA GENERAL DE PARTICIPACIONES- PARTICIPACIÓN PARA SALUD	966881	14950876	15917757	0	0	0
1.4.13.16	SISTEMA GENERAL DE PARTICIPACIONES- PARTICIPACIÓN PARA EDUCACIÓN	61181622	26338262	87519884	0	0	0

1.4.13.18	SISTEMA GENERAL DE PARTICIPACIONES- PARTICIPACIÓN PARA PENSIONES - FONDO NACIONAL DE PENSIONES DE LAS ENTIDADES TERRITORIALES	0	162236271	162236271	0	0	0
1.4.13.22	SISTEMA GENERAL DE PARTICIPACIONES- PARTICIPACIÓN PARA AGUA POTABLE Y SANEAMIENTO BÁSICO	0	2027438	2027438	0	0	0
1.4.20	AVANCES Y ANTICIPOS ENTREGADOS	2781976	545774	2251926	1075824	1075824	0
1.4.20.03	ANTICIPOS SOBRE CONVENIOS Y ACUERDOS	2657672	0	2129672	528000	528000	0
1.4.20.11	AVANCES PARA VIÁTICOS Y GASTOS DE VIAJE	0	9560	9560	0	0	0
1.4.20.12	ANTICIPO PARA ADQUISICIÓN DE BIENES Y SERVICIOS	116103	0	104493	11610	11610	0
1.4.20.13	ANTICIPOS PARA PROYECTOS DE INVERSIÓN	0	536214	0	536214	536214	0
1.4.20.90	OTROS AVANCES Y ANTICIPOS	8201	0	8201	0	0	0
1.4.22	ANTICIPOS O SALDOS A FAVOR POR IMPUESTOS Y CONTRIBUCIONES	87	0	87	0	0	0
1.4.22.02	RETENCIÓN EN LA FUENTE	87	0	87	0	0	0
1.4.24	RECURSOS ENTREGADOS EN ADMINISTRACIÓN	159507	38877	23837	174547	174547	0
1.4.24.02	EN ADMINISTRACIÓN	156304	38877	23837	171344	171344	0
1.4.24.05	ENCARGO FIDUCIARIO - FIDUCIA DE GARANTIA	3203	0	0	3203	3203	0
1.4.25	DEPÓSITOS ENTREGADOS EN GARANTÍA	694757	171	7309	687619	687619	0
1.4.25.03	DEPÓSITOS JUDICIALES	694757	171	7309	687619	687619	0
1.4.70	OTROS DEUDORES	1456141	2051848	1931465	1576524	1576524	0
1.4.70.06	ARRENDAMIENTOS	2078	68413	70491	0	0	0
1.4.70.08	CUOTAS PARTES DE PENSIONES	995089	1956632	1528775	1422946	1422946	0
1.4.70.11	CUOTAS DE PARTICIPACIÓN	292101	0	292101	0	0	0
1.4.70.62	CARTERA IMPRODUCTIVA ADQUIRIDA	99182	0	0	99182	99182	0
1.4.70.84	RESPONSABILIDADES FISCALES	13724	0	2167	11557	11557	0
1.4.70.90	OTROS DEUDORES	53967	26803	37931	42839	42839	0
1.5	INVENTARIOS	303017	303193	413387	192823	192823	0
1.5.10	MERCANCÍAS EN EXISTENCIA	303017	303193	413387	192823	192823	0
1.5.10.60	MEDICAMENTOS	303017	303193	413387	192823	192823	0
1.6	PROPIEDADES, PLANTA Y EQUIPO	46044651	6250262	3796476	48498437	0	48498437
1.6.05	TERRENOS	3447267	2859386	411844	5894809	0	5894809
1.6.05.01	URBANOS	805473	0	0	805473	0	805473
1.6.05.02	RURALES	956938	0	271843	685095	0	685095
1.6.05.03	TERRENOS CON DESTINACIÓN AMBIENTAL	1684856	2859386	140001	4404241	0	4404241
1.6.10	SEMOVIENTES	1320	1623	1280	1663	0	1663
1.6.10.90	OTROS SEMOVIENTES	1320	1623	1280	1663	0	1663

1.6.35	BIENES MUEBLES EN BODEGA	3743902	241311	207848	3777365	0	3777365
1.6.35.01	MAQUINARIA Y EQUIPO	23510	0	0	23510	0	23510
1.6.35.02	EQUIPO MÉDICO Y CIENTÍFICO	0	78753	78753	0	0	0
1.6.35.03	MUEBLES, ENSERES Y EQUIPO DE OFICINA	613509	161213	123591	651131	0	651131
1.6.35.04	EQUIPOS DE COMUNICACIÓN Y COMPUTACIÓN	3090713	1345	5504	3086554	0	3086554
1.6.35.11	EQUIPOS DE COMEDOR, COCINA, DESPENSA Y HOTELERÍA	15020	0	0	15020	0	15020
1.6.35.90	OTROS BIENES MUEBLES EN BODEGA	1150	0	0	1150	0	1150
1.6.37	PROPIEDADES, PLANTA Y EQUIPO NO EXPLOTADOS	668974	41833	0	710807	0	710807
1.6.37.03	EDIFICACIONES	197478	0	0	197478	0	197478
1.6.37.07	MAQUINARIA Y EQUIPO	376	0	0	376	0	376
1.6.37.09	MUEBLES, ENSERES Y EQUIPO DE OFICINA	87177	2050	0	89227	0	89227
1.6.37.10	EQUIPOS DE COMUNICACIÓN Y COMPUTACIÓN	383163	39783	0	422946	0	422946
1.6.37.12	EQUIPOS DE COMEDOR, COCINA, DESPENSA Y HOTELERÍA	780	0	0	780	0	780
1.6.40	EDIFICACIONES	18223131	1005311	695541	18532901	0	18532901
1.6.40.01	EDIFICIOS Y CASAS	16707585	1004507	154541	17557551	0	17557551
1.6.40.04	LOCALES	74546	804	0	75350	0	75350
1.6.40.09	COLEGIOS Y ESCUELAS	900000	0	0	900000	0	900000
1.6.40.27	EDIFICACIONES PENDIENTES DE LEGALIZAR	541000	0	541000	0	0	0
1.6.45	PLANTAS, DUCTOS Y TÚNELES	7320	0	0	7320	0	7320
1.6.45.01	PLANTAS DE GENERACIÓN	7320	0	0	7320	0	7320
1.6.50	REDES, LÍNEAS Y CABLES	1077883	0	0	1077883	0	1077883
1.6.50.05	REDES DE AIRE	5477	0	0	5477	0	5477
1.6.50.07	LÍNEAS Y CABLES DE INTERCONEXIÓN	34838	0	0	34838	0	34838
1.6.50.10	LÍNEAS Y CABLES DE TELECOMUNICACIONES	1037568	0	0	1037568	0	1037568
1.6.55	MAQUINARIA Y EQUIPO	5764233	445409	123048	6086594	0	6086594
1.6.55.02	ARMAMENTO Y EQUIPO RESERVADO	46	0	46	0	0	0
1.6.55.03	EQUIPO DE PERFORACIÓN	813	0	206	607	0	607
1.6.55.04	MAQUINARIA INDUSTRIAL	528548	206	206	528548	0	528548
1.6.55.05	EQUIPO DE MÚSICA	234955	19647	7307	247295	0	247295
1.6.55.06	EQUIPO DE RECREACIÓN Y DEPORTE	49713	0	1	49712	0	49712
1.6.55.08	EQUIPO AGROPECUARIO, DE SILVICULTURA, AVICULTURA Y PESCA	27494	0	0	27494	0	27494
1.6.55.09	EQUIPO DE ENSEÑANZA	3125645	172722	90958	3207409	0	3207409
1.6.55.11	HERRAMIENTAS Y ACCESORIOS	86478	1001	1385	86094	0	86094
1.6.55.12	EQUIPO PARA ESTACIONES DE BOMBEO	1844	0	0	1844	0	1844
1.6.55.22	EQUIPO DE AYUDA AUDIOVISUAL	1611708	247578	22693	1836593	0	1836593

1.6.55.90	OTRA MAQUINARIA Y EQUIPO	96989	4255	246	100998	0	100998
1.6.60	EQUIPO MÉDICO Y CIENTÍFICO	997326	84920	2887	1079359	0	1079359
1.6.60.02	EQUIPO DE LABORATORIO	981798	84920	2754	1063964	0	1063964
1.6.60.07	EQUIPO DE APOYO DIAGNÓSTICO	14390	0	0	14390	0	14390
1.6.60.09	EQUIPO DE SERVICIO AMBULATORIO	568	0	133	435	0	435
1.6.60.90	OTRO EQUIPO MÉDICO Y CIENTÍFICO	570	0	0	570	0	570
1.6.65	MUEBLES, ENSERES Y EQUIPO DE OFICINA	4714433	181829	141048	4755214	0	4755214
1.6.65.01	MUEBLES Y ENSERES	4180758	172668	100209	4253217	0	4253217
1.6.65.02	EQUIPO Y MÁQUINA DE OFICINA	490398	3661	38045	456014	0	456014
1.6.65.05	MUEBLES, ENSERES Y EQUIPO DE OFICINA DE USO PERMANENTE SIN CONTRAPRESTACIÓN	3649	0	2794	855	0	855
1.6.65.90	OTROS MUEBLES, ENSERES Y EQUIPO DE OFICINA	39628	5500	0	45128	0	45128
1.6.70	EQUIPOS DE COMUNICACIÓN Y COMPUTACIÓN	10007499	734484	490431	10251552	0	10251552
1.6.70.01	EQUIPO DE COMUNICACIÓN	540633	26385	15940	551078	0	551078
1.6.70.02	EQUIPO DE COMPUTACIÓN	9351336	708099	424303	9635132	0	9635132
1.6.70.04	SATÉLITES Y ANTENAS	21668	0	0	21668	0	21668
1.6.70.07	EQUIPOS DE COMUNICACIÓN Y COMPUTACIÓN DE USO PERMANENTE SIN CONTRAPRESTACIÓN	87513	0	50188	37325	0	37325
1.6.70.90	OTROS EQUIPOS DE COMUNICACIÓN Y COMPUTACIÓN	6349	0	0	6349	0	6349
1.6.75	EQUIPOS DE TRANSPORTE, TRACCIÓN Y ELEVACIÓN	1011516	0	0	1011516	0	1011516
1.6.75.02	TERRESTRE	987516	0	0	987516	0	987516
1.6.75.05	DE TRACCIÓN	24000	0	0	24000	0	24000
1.6.80	EQUIPOS DE COMEDOR, COCINA, DESPENSA Y HOTELERÍA	228652	3185	3332	228505	0	228505
1.6.80.02	EQUIPO DE RESTAURANTE Y CAFETERÍA	219654	3185	3332	219507	0	219507
1.6.80.06	EQUIPOS DE COMEDOR, COCINA, DESPENSA Y HOTELERÍA DE USO PERMANENTE SIN CONTRAPRESTACIÓN	8998	0	0	8998	0	8998
1.6.82	PROPIEDADES DE INVERSIÓN	15616849	0	0	15616849	0	15616849
1.6.82.02	EDIFICACIONES	15616849	0	0	15616849	0	15616849
1.6.85	DEPRECIACIÓN ACUMULADA (CR)	-19461416	646733	1719217	-20533900	0	-20533900
1.6.85.01	EDIFICACIONES	-3637244	0	589686	-4226930	0	-4226930
1.6.85.02	PLANTAS, DUCTOS Y TÚNELES	-7320	0	0	-7320	0	-7320
1.6.85.03	REDES, LÍNEAS Y CABLES	-753134	10958	29424	-771600	0	-771600
1.6.85.04	MAQUINARIA Y EQUIPO	-3260596	90655	258108	-3428049	0	-3428049