



FORMATO

Código: F-PLA-51

**Ficha Estadística Sisbén
(Datos Anonimizados)**

Versión: 01
Fecha: 11/10/2019

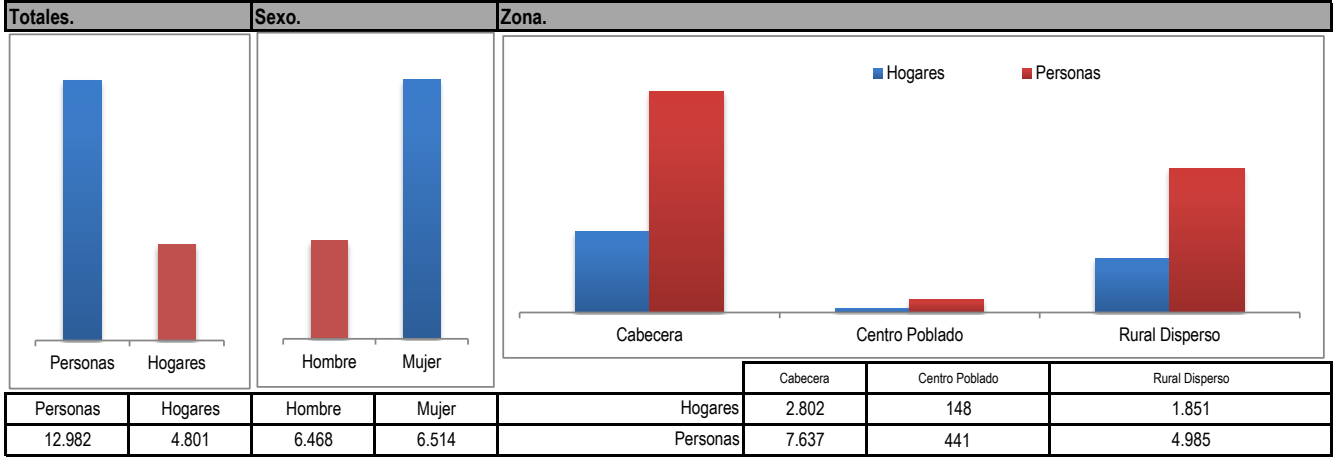
Página 1 de 12

ENTIDAD

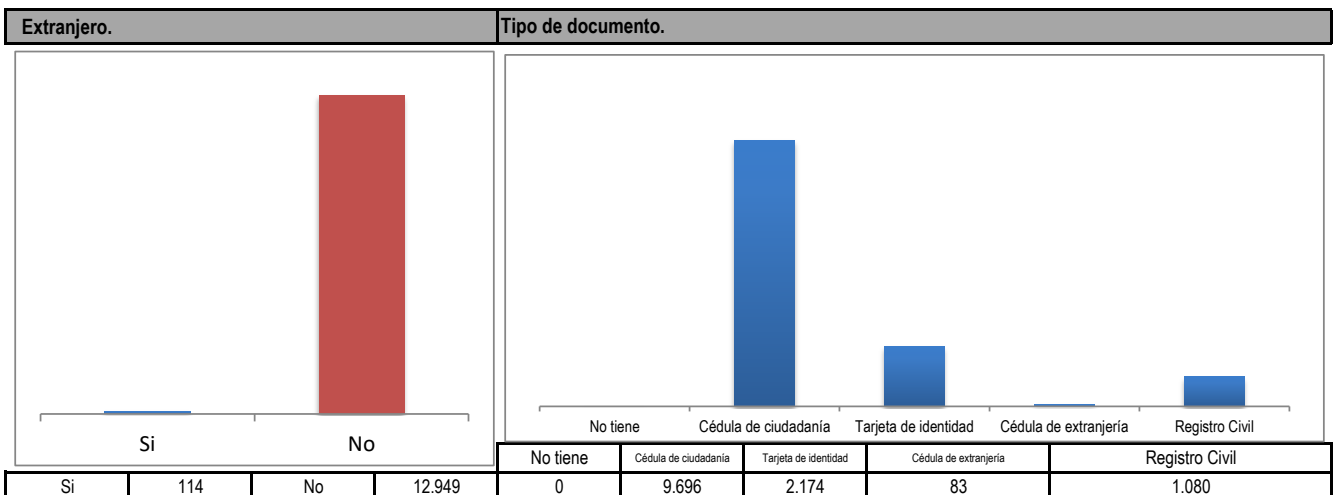
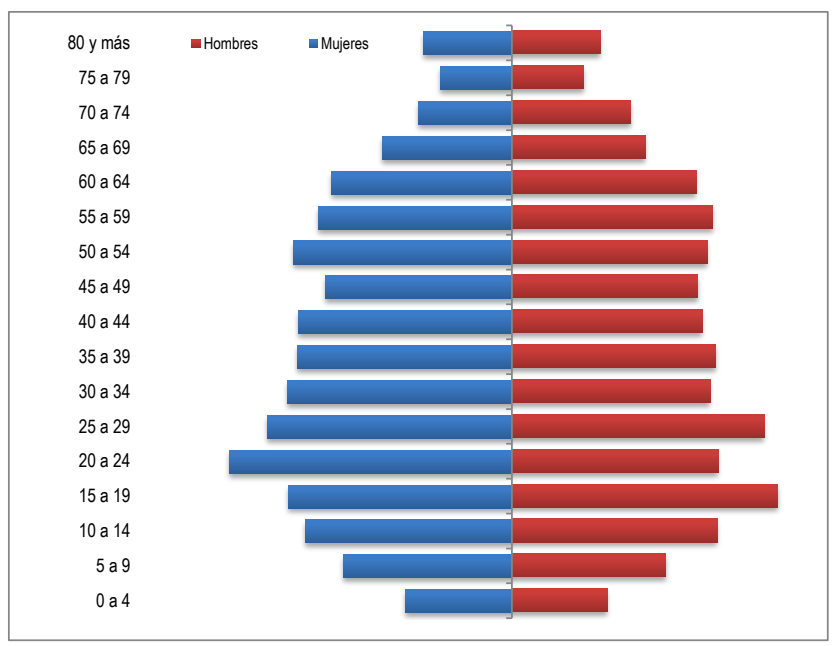
MUNICIPIO DE FILANDIA

CORTE

DICIEMBRE 2019



Edad.			
Rango de edad	Mujeres	Hombres	Total
0 a 4	226	203	429
5 a 9	359	328	687
10 a 14	441	438	879
15 a 19	477	567	1.044
20 a 24	602	440	1.042
25 a 29	521	538	1.059
30 a 34	479	423	902
35 a 39	458	434	892
40 a 44	456	406	862
45 a 49	397	396	793
50 a 54	466	416	882
55 a 59	413	428	841
60 a 64	384	393	777
65 a 69	276	285	561
70 a 74	200	253	453
75 a 79	153	153	306
80 y más	188	188	376





FORMATO

Código: F-PLA-51

Ficha Estadística Sisbén
(Datos Anonimizados)

Versión: 01
Fecha: 11/10/2019

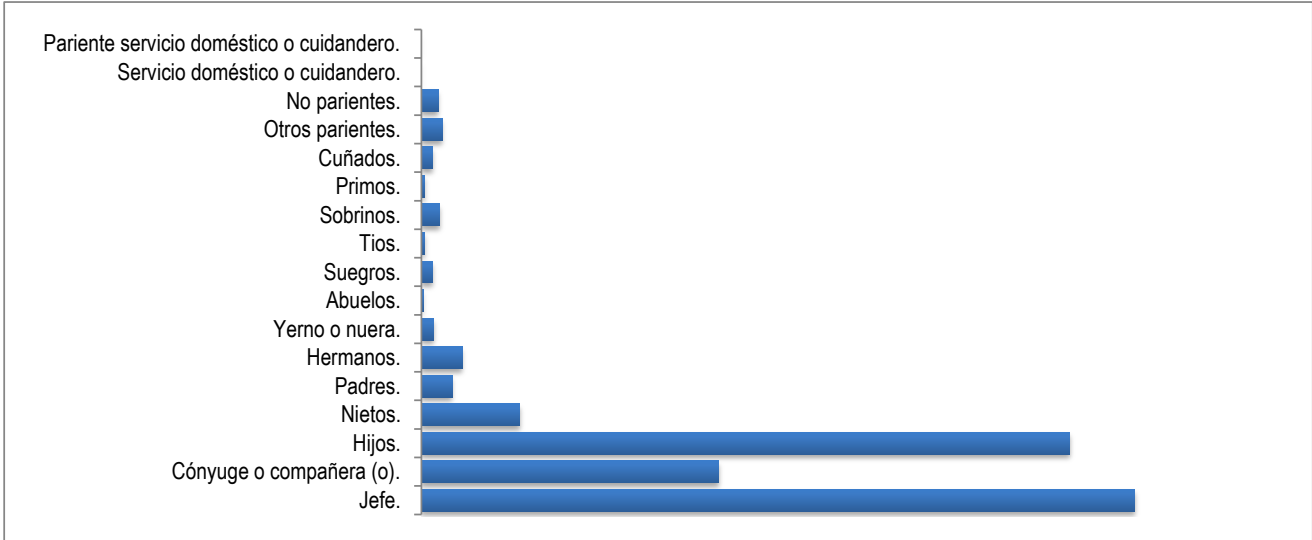
Página 2 de 12

ENTIDAD

MUNICIPIO DE FILANDIA

CORTE

DICIEMBRE 2019

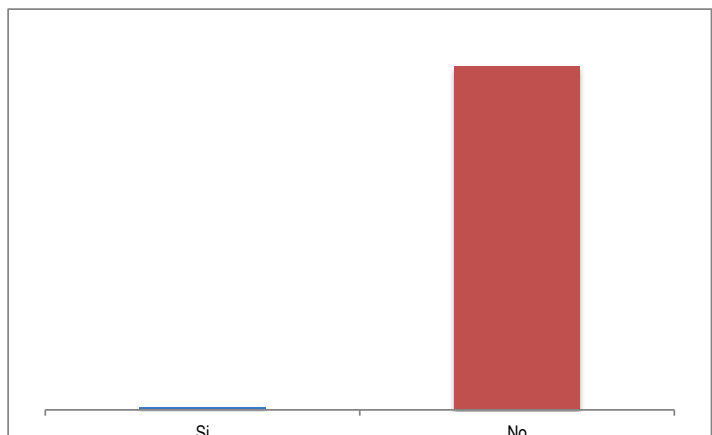
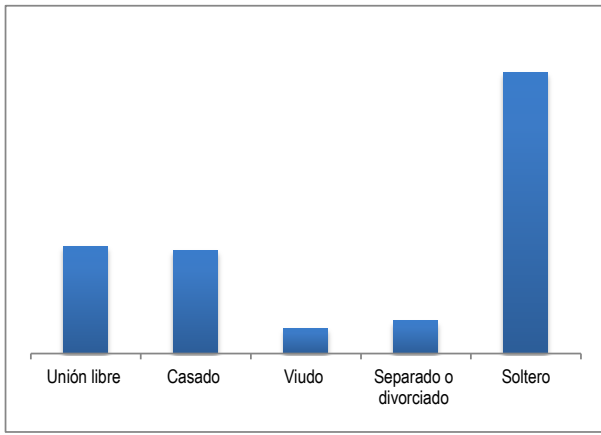


Parentesco con el jefe del hogar.

Jefe.	4.801
Cónyuge o compañera (o).	1.999
Hijos.	4.365
Nietos.	662
Padres.	207
Hermanos.	274
Yerno o nuera.	82
Abuelos.	14
Suegros.	75
Tíos.	23
Sobrinos.	125
Primos.	22
Cuñados.	75
Otros parientes.	140
No parientes.	115
Servicio doméstico o cuidadero.	3
Parente servicio doméstico o cuidadero.	0

Estado Civil.

Trabaja al interior de este hogar como servicio doméstico o cuidadero.



Unión libre	Casado	Viudo	Separado o divorciado	Soltero
2.545	2.451	606	776	6.685

Si	No
103	12.960



FORMATO

Código: F-PLA-51

Ficha Estadística Sisbén
(Datos Anonimizados)

Versión: 01
Fecha: 11/10/2019

Página 3 de 12

ENTIDAD

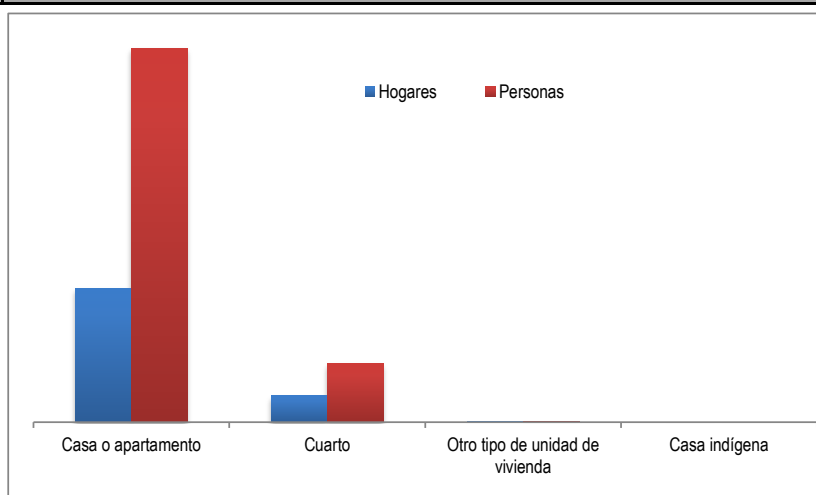
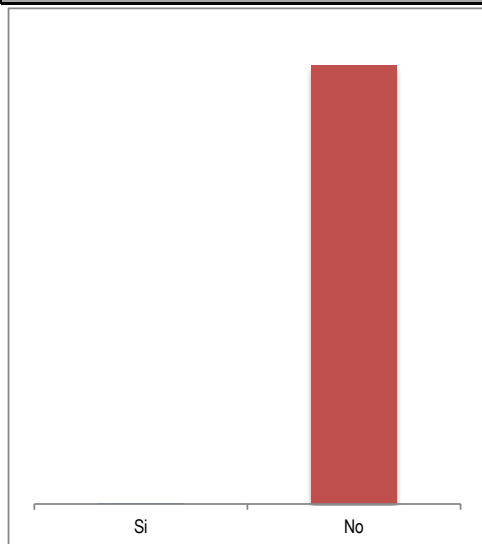
MUNICIPIO DE FILANDIA

CORTE

DICIEMBRE 2019

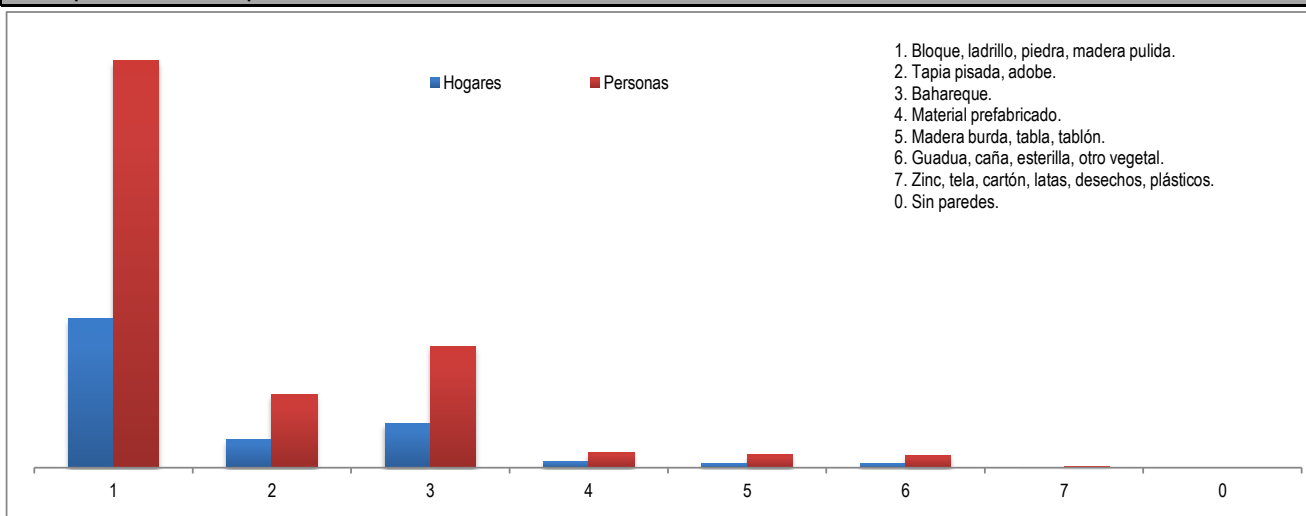
Paga a otro miembro del hogar arriendo y alimentación.

Tipo de unidad de vivienda.



	Si	No	Casa o apartamento	Cuarto	Otro tipo de unidad de vivienda	Casa indígena
Hogares	8	0	4.004	790	7	0
Personas	0	13.055	11.210	1.757	15	0

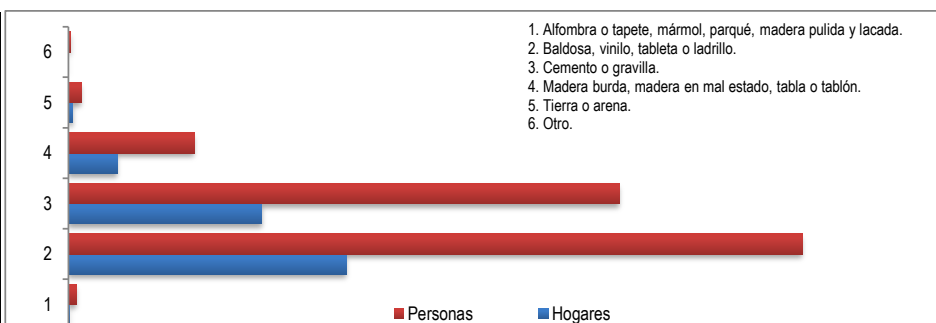
Material predominante de las paredes exteriores.



1. Bloque, ladrillo, piedra, madera pulida.
2. Tapia pisada, adobe.
3. Bahareque.
4. Material prefabricado.
5. Madera burda, tabla, tablón.
6. Guadua, caña, esterilla, otro vegetal.
7. Zinc, tela, cartón, latas, desechos, plásticos.
0. Sin paredes.

	1	2	3	4	5	6	7	0
Hogares	3.016	576	893	134	84	85	13	0
Personas	8.247	1.480	2.466	318	262	256	34	0

Material predominante de los pisos.	Hogares	Personas
1	11	73
2	2.534	6.689
3	1.763	5.019
4	447	1.146
5	41	115
6	5	21



1. Alfombra o tapete, mármol, parqué, madera pulida y lacada.
2. Baldosa, vinilo, tableta o ladrillo.
3. Cemento o gravilla.
4. Madera burda, madera en mal estado, tabla o tablón.
5. Tierra o arena.
6. Otro.



FORMATO

Código: F-PLA-51

Ficha Estadística Sisbén
(Datos Anonimizados)

Versión: 01
Fecha: 11/10/2019

Página 4 de 12

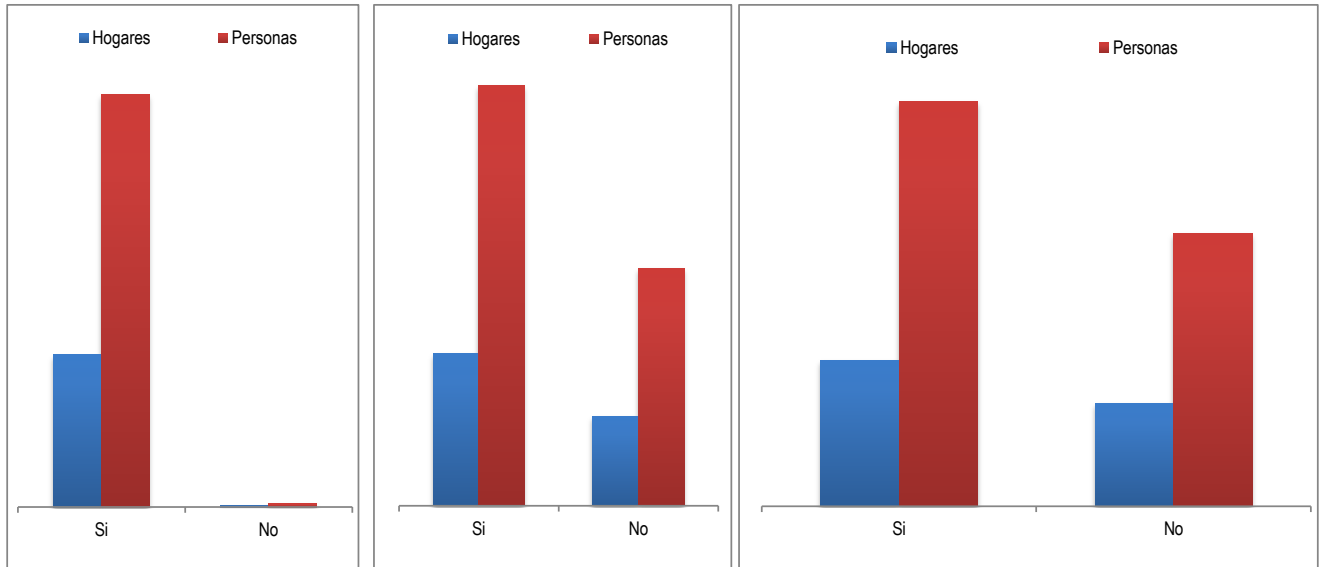
ENTIDAD

MUNICIPIO DE FILANDIA

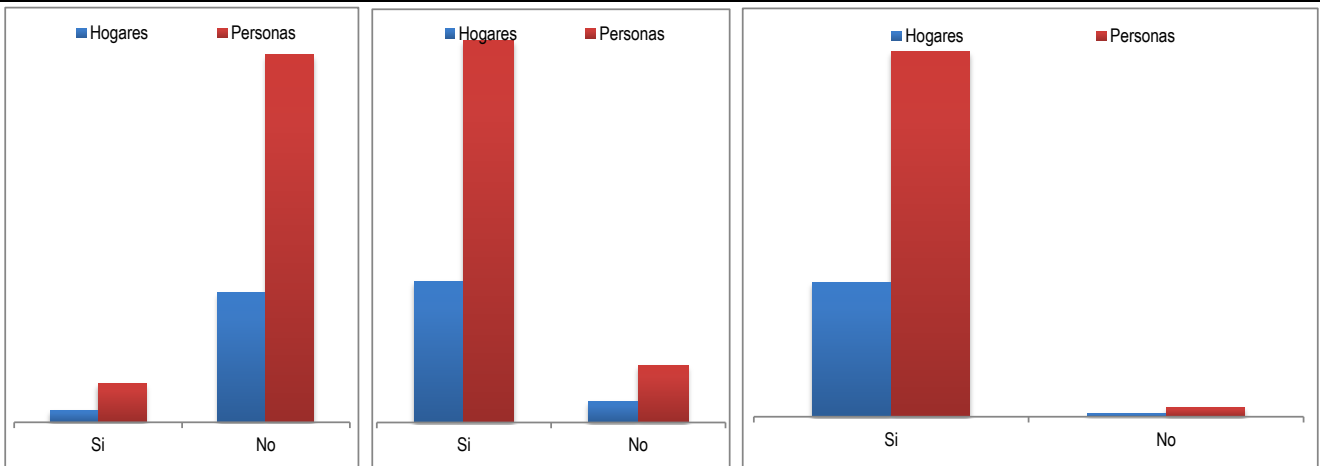
CORTE

DICIEMBRE 2019

La unidad de vivienda cuenta con servicios públicos de:

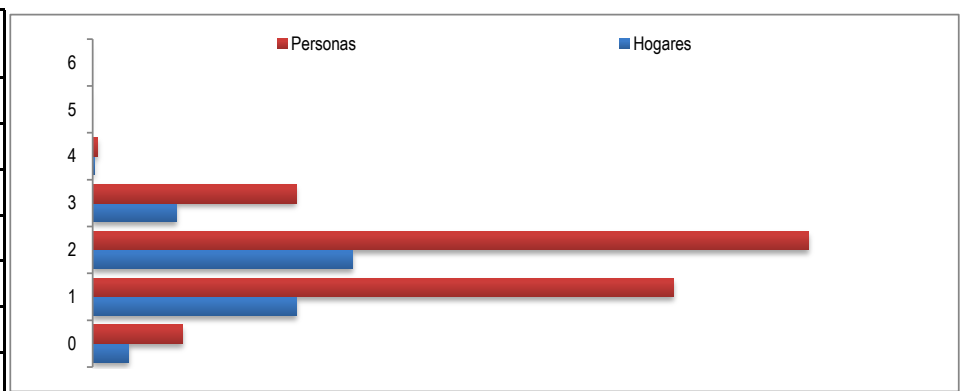


Servicio	Si	No
Energía Eléctrica	Hogares: 4.759, Personas: 12.890	Hogares: 42, Personas: 111
Alcantarillado	Hogares: 3.030, Personas: 8.350	Hogares: 1.771, Personas: 4.713
Gas natural domiciliario	Hogares: 2.817, Personas: 7.802	Hogares: 1.984, Personas: 5.261



Servicio	Si	No
Teléfono	Hogares: 133, Personas: 431	Hogares: 1.433, Personas: 4.060
Recolección de basura	Hogares: 4.179, Personas: 11.298	Hogares: 622, Personas: 1.684
Acueducto	Hogares: 4.685, Personas: 12.729	Hogares: 116, Personas: 334

Estrato.	Hogares	Personas
0	294	737
1	1.670	4.757
2	2.130	5.860
3	689	1.666
4	18	43
5	0	0
6	0	0





FORMATO

Código: F-PLA-51

Ficha Estadística Sisbén
(Datos Anonimizados)

Versión: 01
Fecha: 11/10/2019

Página 5 de 12

ENTIDAD

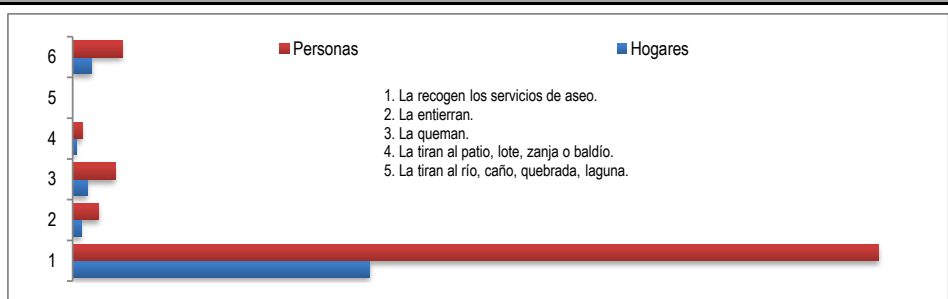
MUNICIPIO DE FILANDIA

CORTE

DICIEMBRE 2019

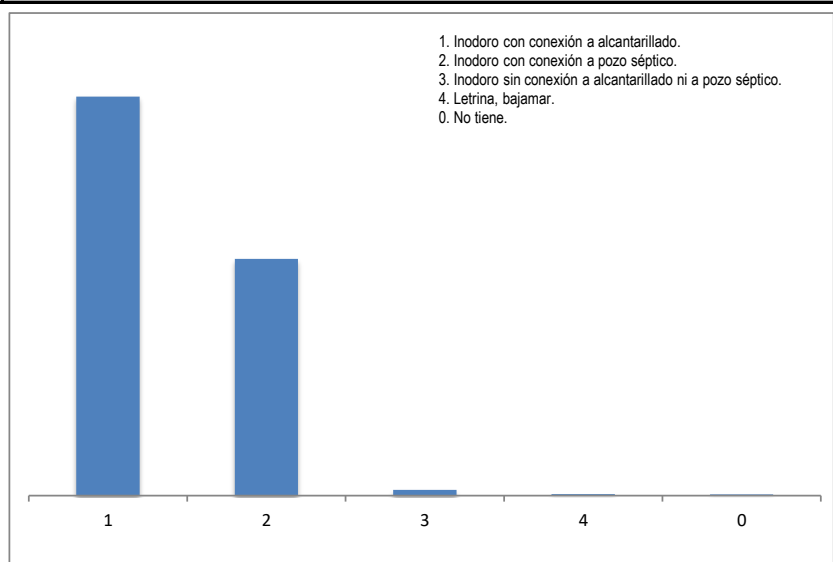
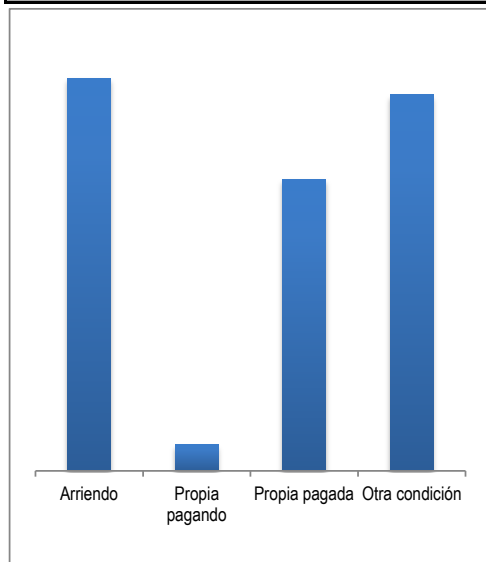
Cómo eliminan principalmente la basura en esta unidad de vivienda .

	Hogares	Personas
1	4.153	11.269
2	122	367
3	209	596
4	52	135
5	0	0
6	265	693



Este hogar vive en:

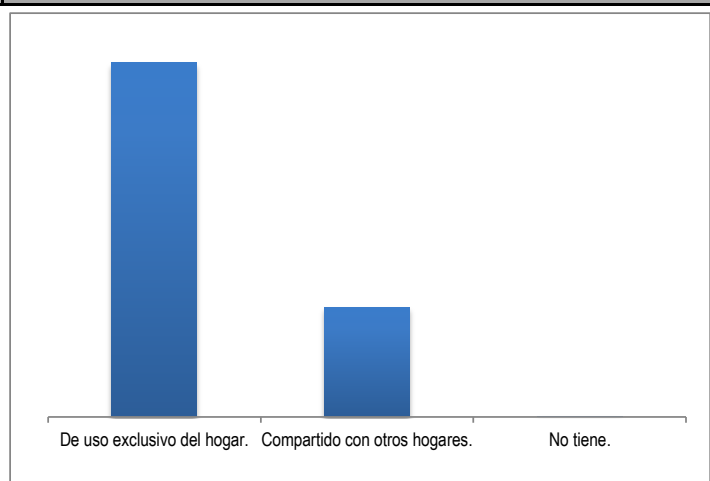
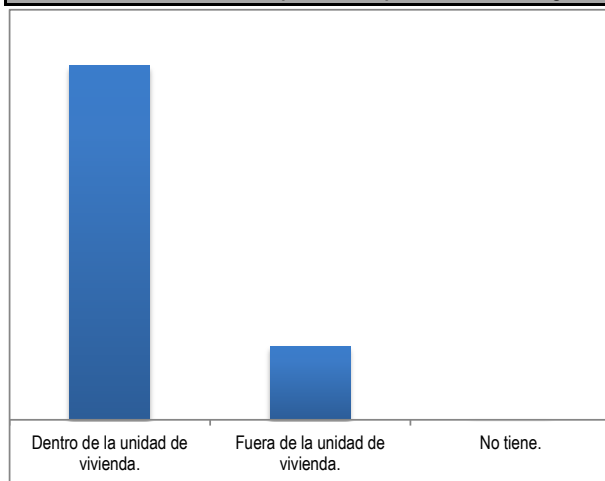
El servicio sanitario que utilizan es:



Arriendo	Propia pagando	Propia pagada	Otra condición	1	2	3	4	0
1.735	116	1.288	1.662	2.973	1.764	43	12	9

Dónde se encuentra el sanitario que usan las personas de este hogar.

El servicio sanitario es:



Dentro de la unidad de vivienda.	3.970	De uso exclusivo del hogar.	3.659
Fuera de la unidad de vivienda.	822	Compartido con otros hogares.	1.133
No tiene.	9	No tiene.	9



FORMATO

Código: F-PLA-51

Ficha Estadística Sisbén
(Datos Anonimizados)

Versión: 01
Fecha: 11/10/2019

Página 6 de 12

ENTIDAD

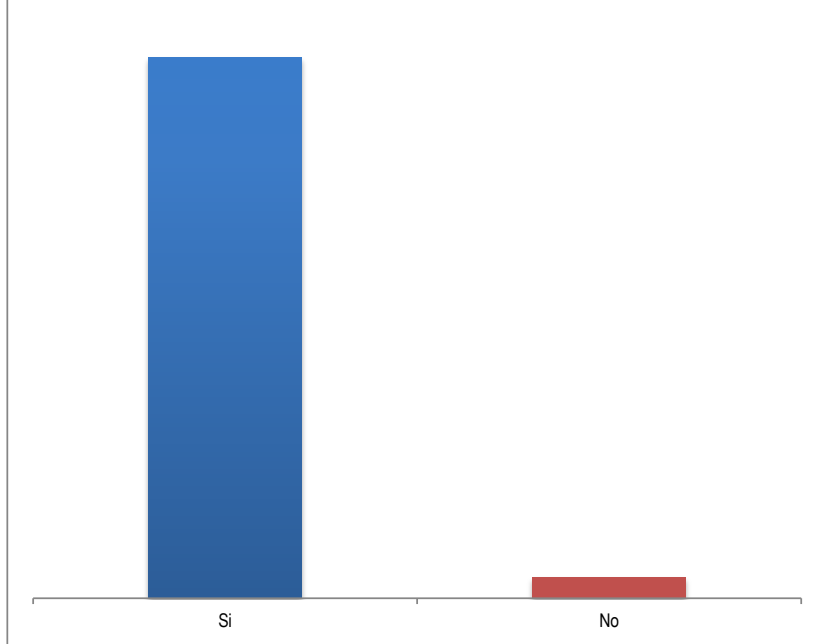
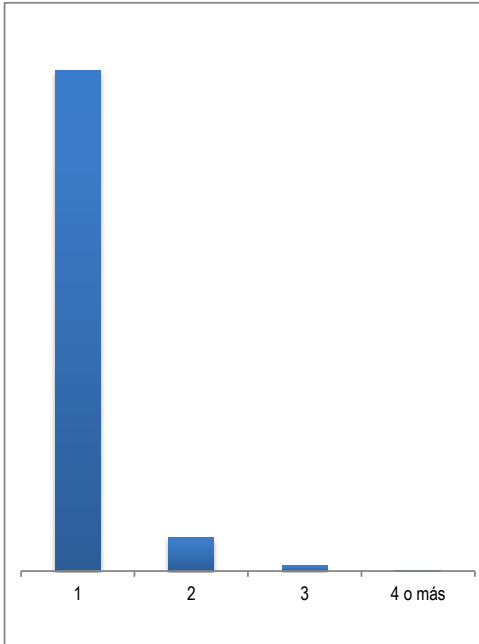
MUNICIPIO DE FILANDIA

CORTE

DICIEMBRE 2019

Cuántos sanitarios tiene este hogar.

Tiene ducha o regadera conectada a acueducto.



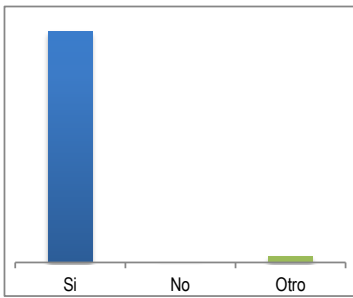
1	2	3	4 o más	Si	1.508
1.448	97	15	1	No	58

El agua para consumo la obtienen principalmente de:

Acueducto.	4.667
Pozo con bomba.	17
Pozo sin bomba, jagüey.	1
Agua lluvia.	9
Río, quebrada, manantial, nacimiento.	85
Pila pública.	0
Carrotanque.	0
Aguatero.	11
Donación.	11



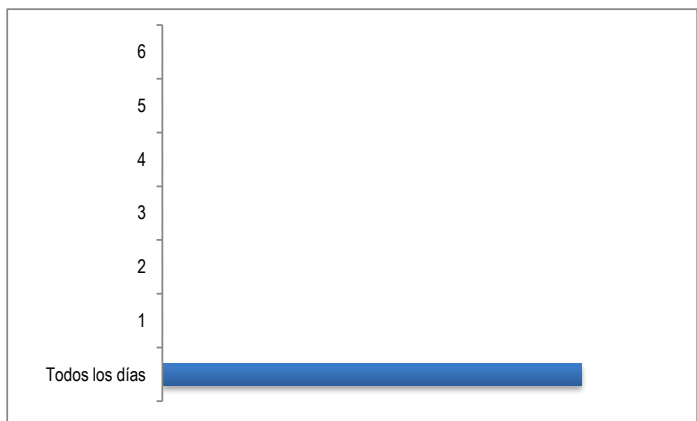
¿El agua llega al hogar los siete días de la semana?



¿Cuántos días llega?

Todos los días	4.800
1	1
2	0
3	0
4	0
5	0
6	0

Si	No	Otro	5	0
4.659	7	135	6	0





FORMATO

Código: F-PLA-51

Ficha Estadística Sisbén
(Datos Anonimizados)

Versión: 01
Fecha: 11/10/2019

Página 7 de 12

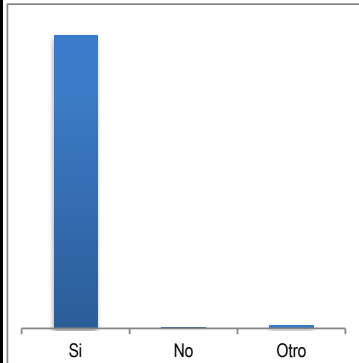
ENTIDAD

MUNICIPIO DE FILANDIA

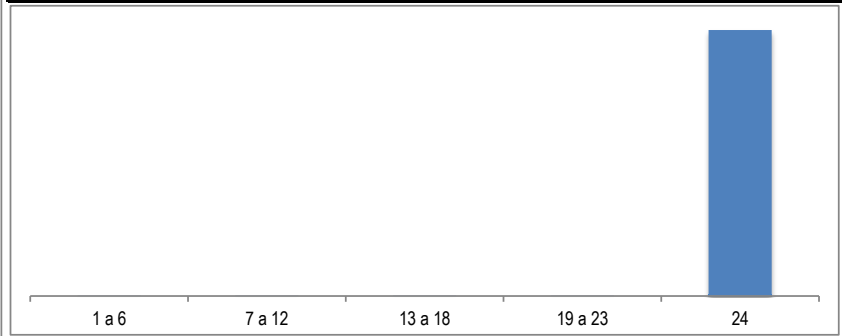
CORTE

DICIEMBRE 2019

¿Los días en que llega el agua, el suministro es continuo las 24 horas?



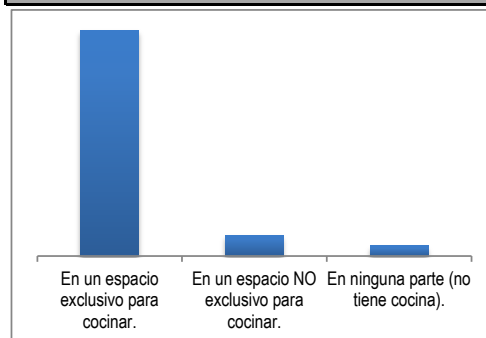
¿Cuántas horas llega?



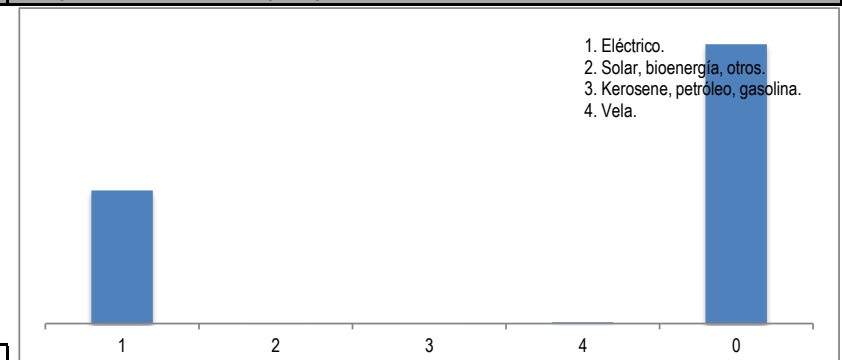
Si	No	Otro
4.656	10	51

1 a 6	7 a 12	13 a 18	19 a 23	24
4	2	1	3	4.707

En dónde preparan los alimentos las personas de este hogar



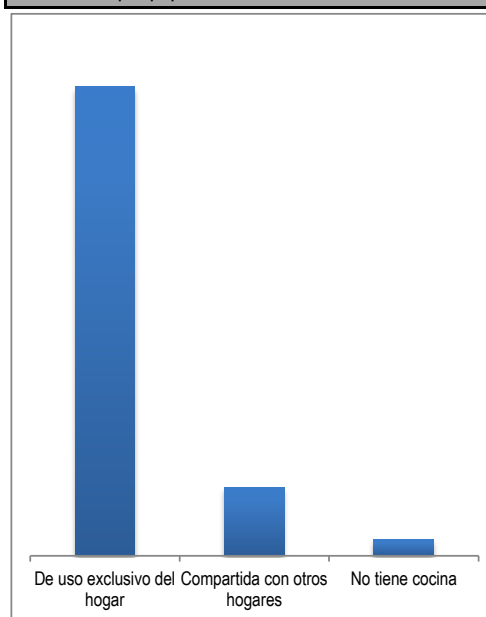
¿Qué tipo de alumbrado utilizan principalmente .



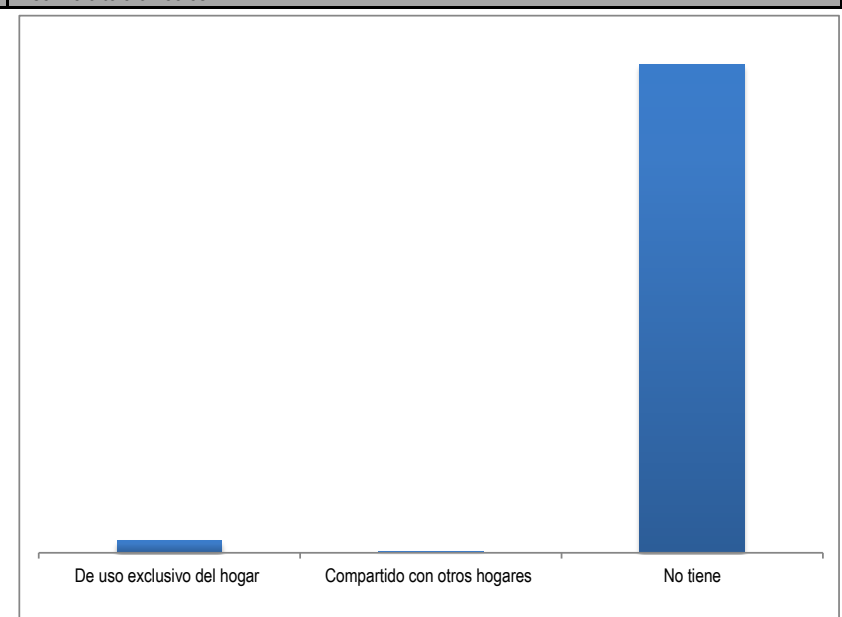
En un espacio exclusivo para cocinar.	4.221
En un espacio NO exclusivo para cocinar.	392
En ninguna parte (no tiene cocina).	188

1	2	3	4	0
1.543	4	0	16	3.238

La cocina o sitio para preparar los alimentos es



El servicio telefónico es



De uso exclusivo del hogar	4.068
Compartida con otros hogares	593
No tiene cocina	140

De uso exclusivo del hogar	114
Compartido con otros hogares	8
No tiene	4.679



FORMATO

Código: F-PLA-51

Ficha Estadística Sisbén
(Datos Anonimizados)

Versión: 01
Fecha: 11/10/2019

Página 8 de 12

ENTIDAD

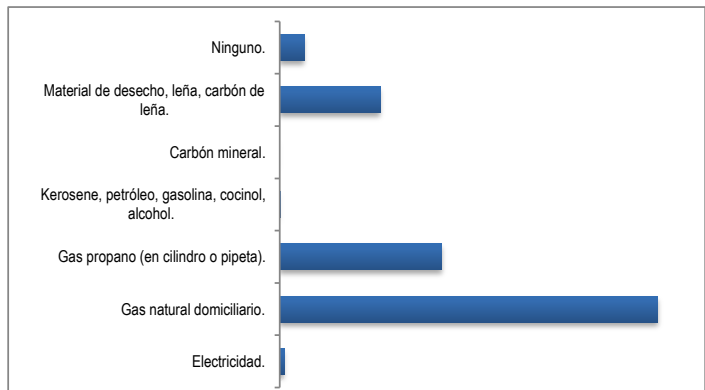
MUNICIPIO DE FILANDIA

CORTE

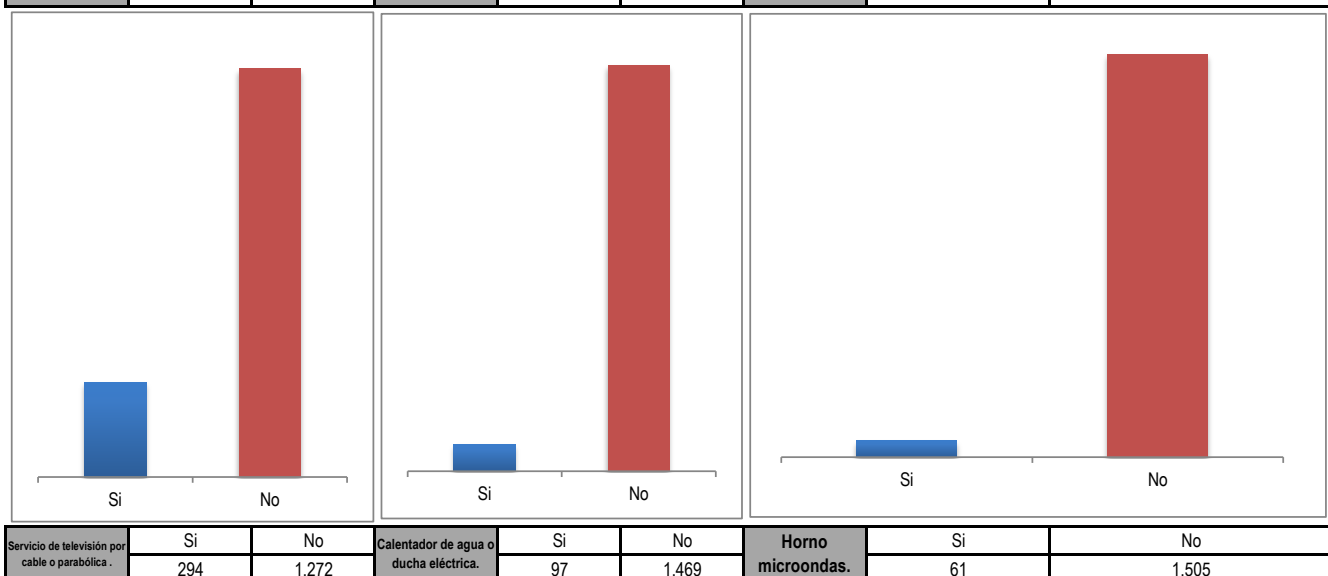
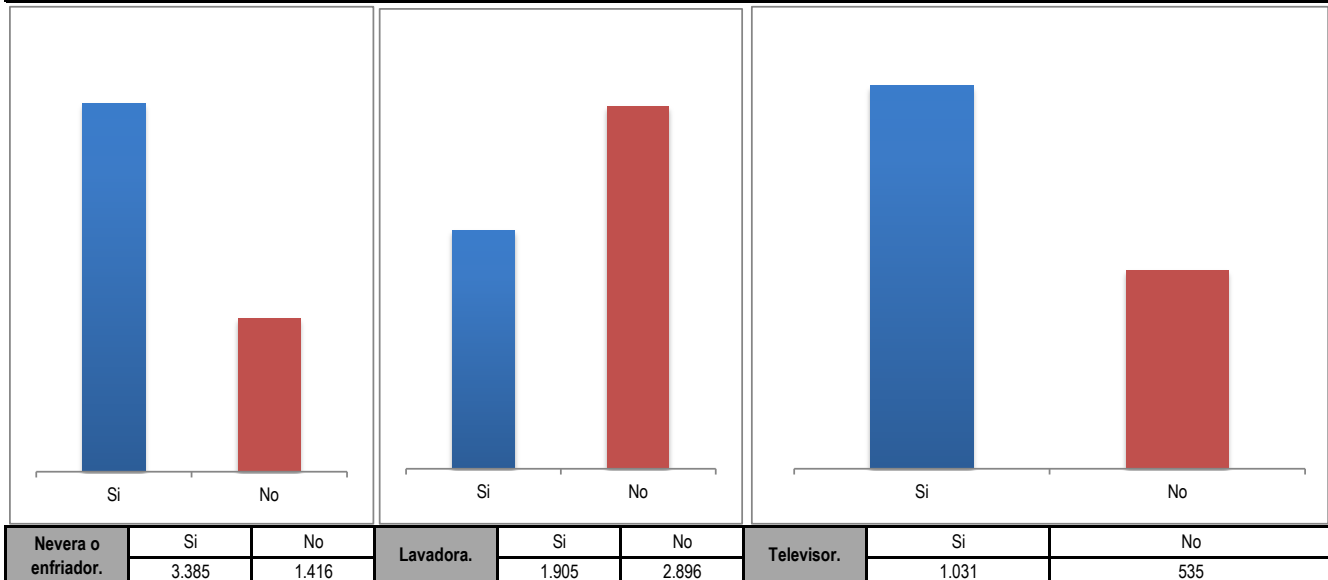
DICIEMBRE 2019

Cuál combustible o fuente de energía utilizan principalmente para cocinar

Electricidad.	32
Gas natural domiciliario.	2.710
Gas propano (en cilindro o pipeta).	1.161
Kerosene, petróleo, gasolina, cocinol, alcohol.	4
Carbón mineral.	0
Material de desecho, leña, carbón de leña.	719
Ninguno.	175



El hogar cuenta con los siguientes bienes o servicios





FORMATO

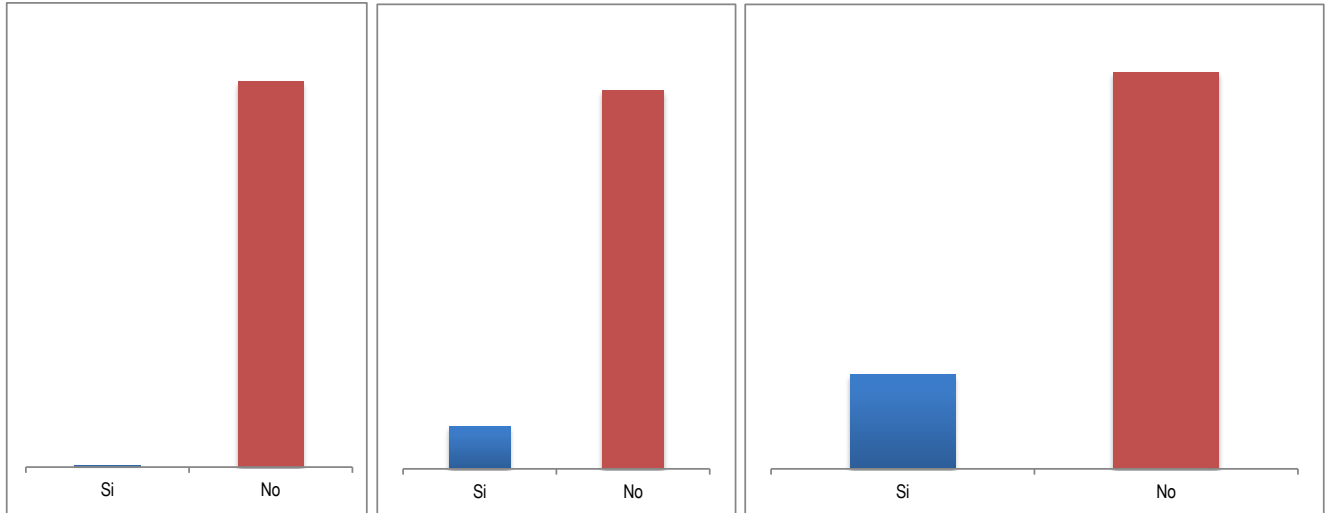
Código: F-PLA-51

Ficha Estadística Sisbén
(Datos Anonimizados)

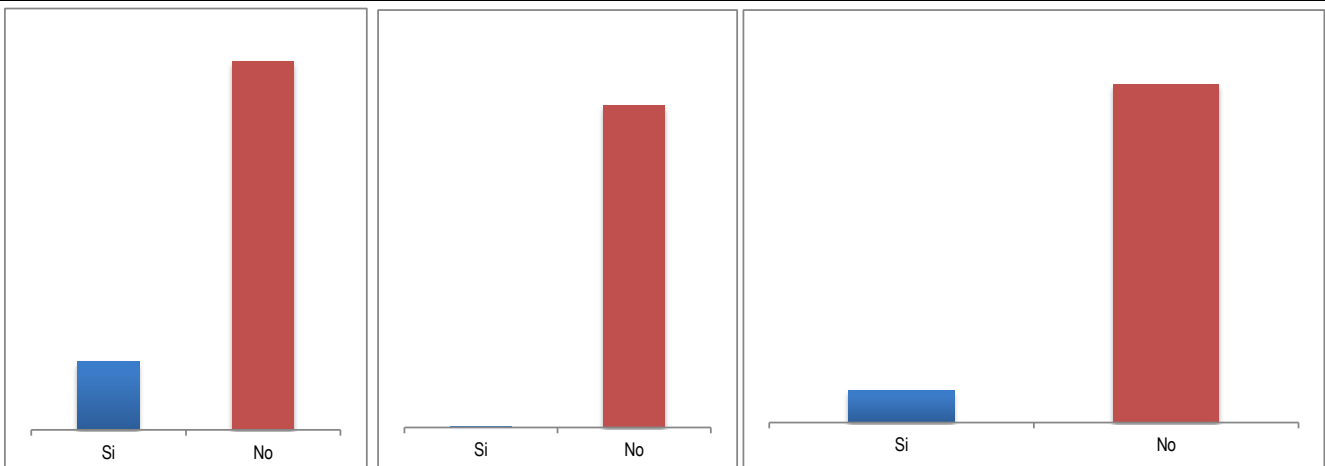
Versión: 01
Fecha: 11/10/2019

Página 9 de 12

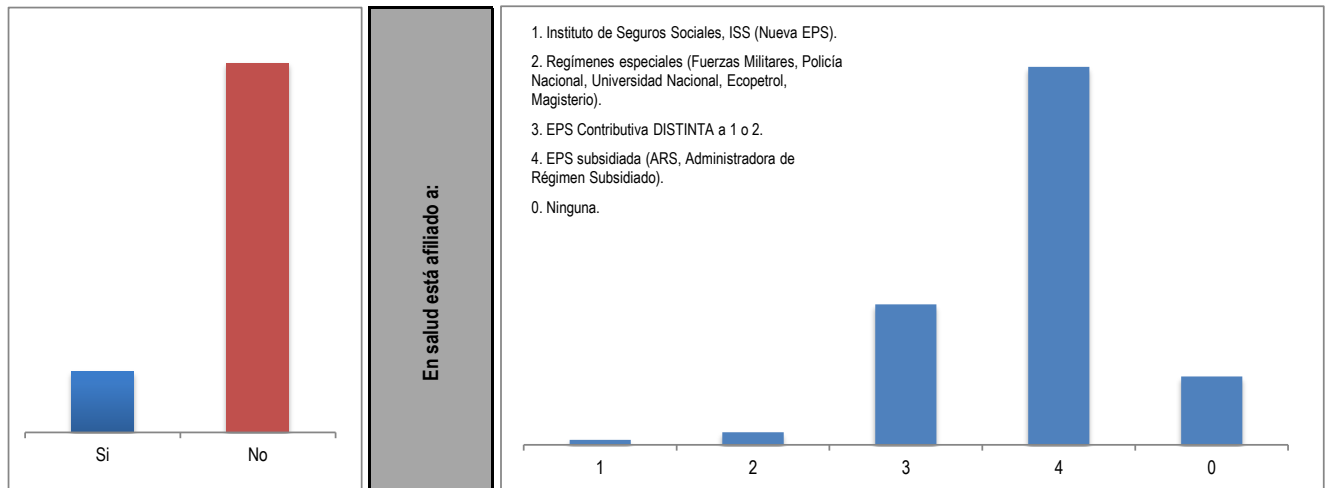
ENTIDAD	MUNICIPIO DE FILANDIA	CORTE	DICIEMBRE 2019
---------	-----------------------	-------	----------------



Aire acondicionado.	Si	No	Computador.	Si	No	Equipo de sonido.	Si	No
	5	1.561		487	4.314		301	1.265



Motocicleta para uso del hogar.	Si	No	Tractor para uso del hogar.	Si	No	Automóvil para uso del hogar.	Si	No
	748	4.053		8	4.793		420	4.381



Bienes raíces.	Si	No	En salud está afiliado a:				
	680	4.121	1	2	3	4	0
			107	273	3.036	8.168	1.479

En salud está afiliado a:

1. Instituto de Seguros Sociales, ISS (Nueva EPS).
2. Regímenes especiales (Fuerzas Militares, Policía Nacional, Universidad Nacional, Ecopetrol, Magisterio).
3. EPS Contributiva DISTINTA a 1 o 2.
4. EPS subsidiada (ARS, Administradora de Régimen Subsidiado).
0. Ninguna.



FORMATO

Código: F-PLA-51

Ficha Estadística Sisbén
(Datos Anonimizados)

Versión: 01
Fecha: 11/10/2019

Página 10 de 12

ENTIDAD

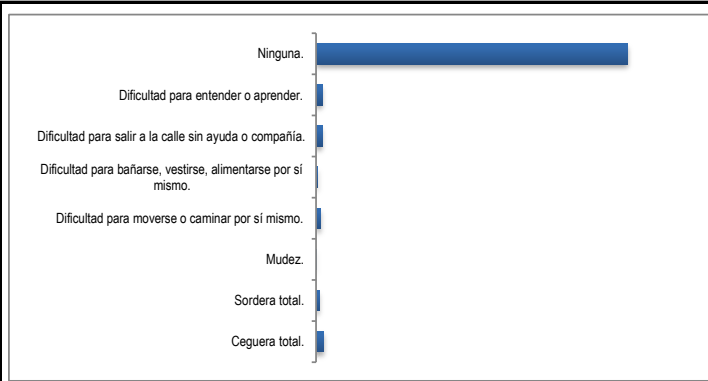
MUNICIPIO DE FILANDIA

CORTE

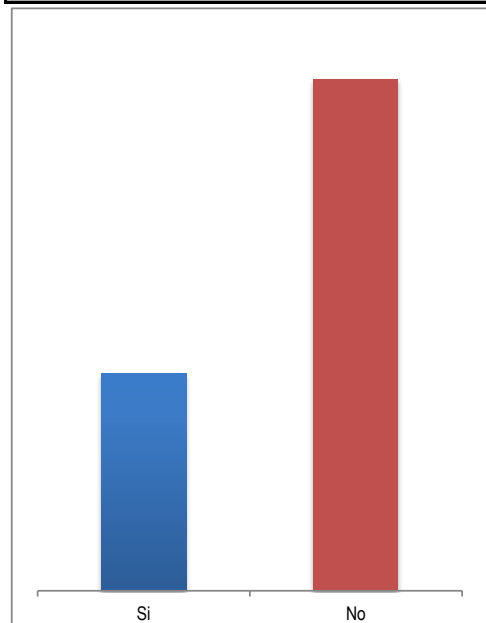
DICIEMBRE 2019

Por enfermedad, accidente o nacimiento tiene alguna de las siguientes condiciones de forma permanente

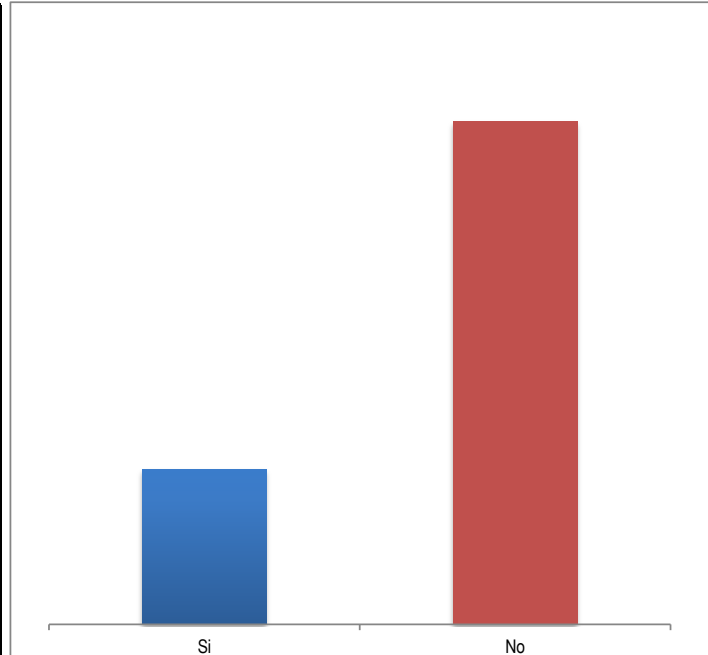
Ceguera total.	303
Sordera total.	128
Mudez.	25
Dificultad para moverse o caminar por sí mismo.	168
Dificultad para bañarse, vestirse, alimentarse por sí mismo.	64
Dificultad para salir a la calle sin ayuda o compañía.	239
Dificultad para entender o aprender.	250
Ninguna.	11.886



Está embarazada o ha tenido hijos.



Asiste a centro educativo.

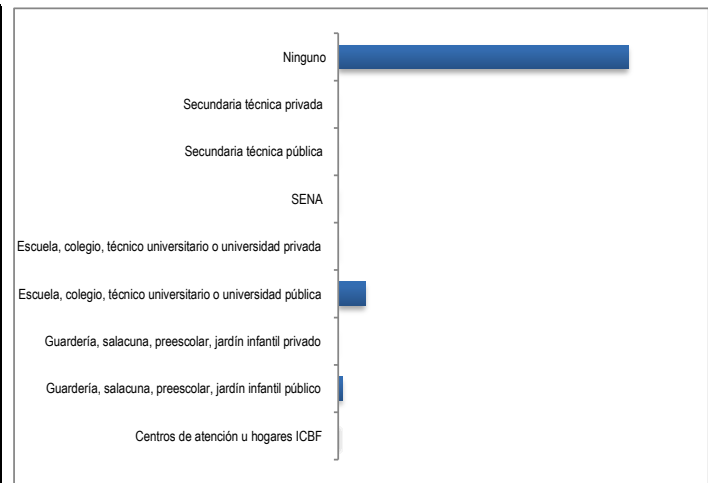


Si	3.882	No	9.127
----	-------	----	-------

Si	3.064	No	9.918
----	-------	----	-------

Tipo de establecimiento

Centros de atención u hogares ICBF	14
Guardería, salacuna, preescolar, jardín infantil público	165
Guardería, salacuna, preescolar, jardín infantil privado	2
Escuela, colegio, técnico universitario o universidad pública	1.101
Escuela, colegio, técnico universitario o universidad privada	19
SENA	22
Secundaria técnica pública	0
Secundaria técnica privada	0
Ninguno	11.740





FORMATO

Código: F-PLA-51

Ficha Estadística Sisbén
(Datos Anonimizados)

Versión: 01
Fecha: 11/10/2019

Página 11 de 12

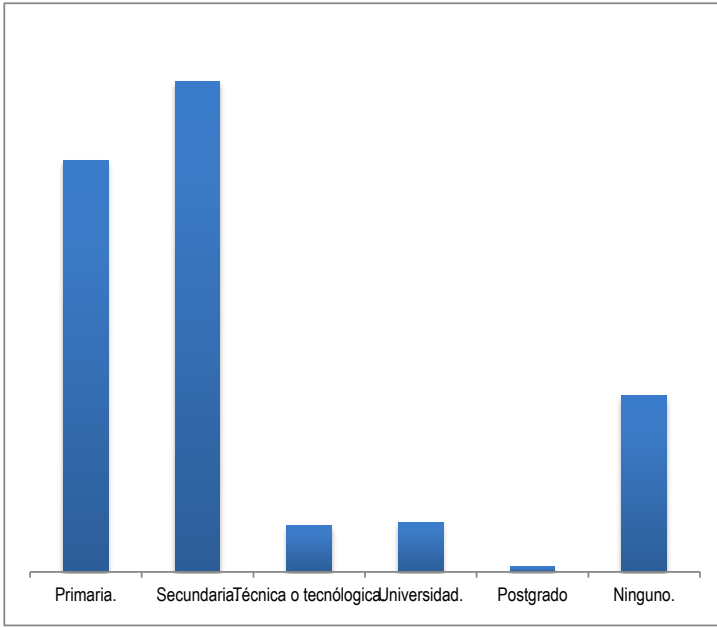
ENTIDAD

MUNICIPIO DE FILANDIA

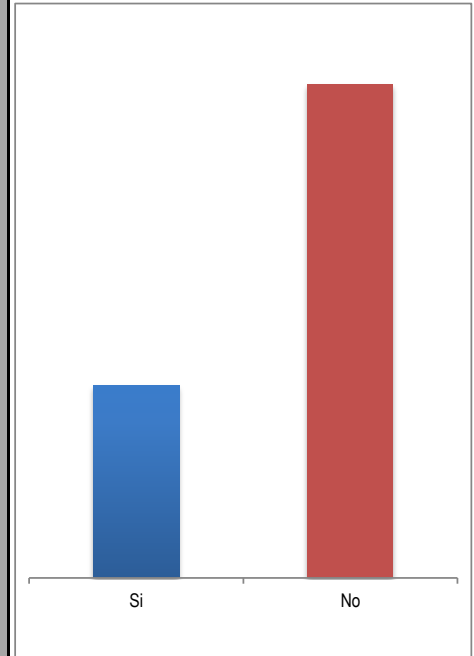
CORTE

DICIEMBRE 2019

Nivel educativo alcanzado.



Percibe ingresos (laborales, arriendos, subsidios, transferencias, en especie)

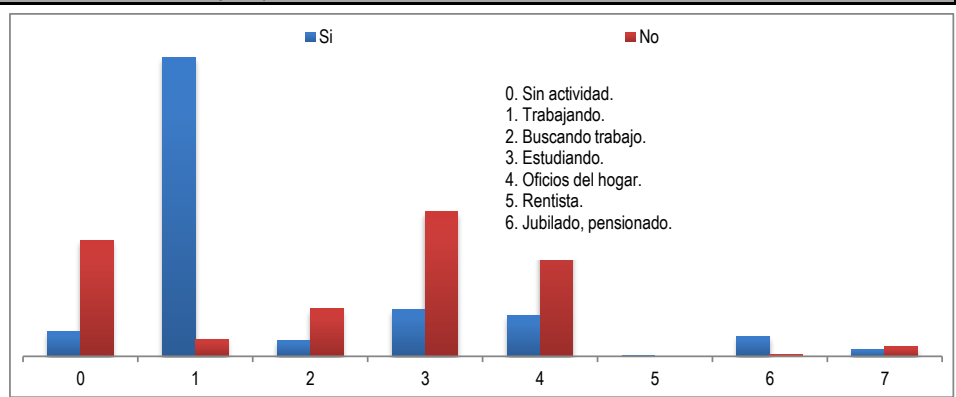


Primaria	Secundaria	Técnica o tecnológica	Universidad	Postgrado	Ninguno
4.543	5.413	516	547	58	1.944

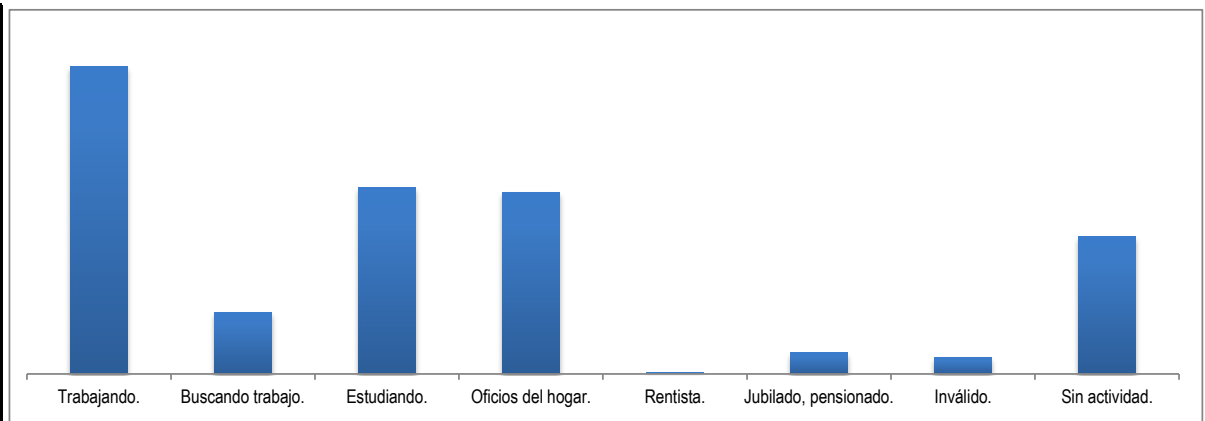
Si	No
6.342	6.721

Percibe ingresos (laborales, arriendos, subsidios, transferencias, en especie)

	Si	No
0	342	1.620
1	4.163	239
2	226	660
3	651	2.013
4	565	2.032
5	16	1
6	282	19
7	97	137



Actividad en el último mes



Trabajando	Buscando trabajo	Estudiando	Oficios del hogar	Rentista	Jubilado, pensionado	Invalído	Sin actividad
4.402	886	2.664	2.597	17	301	234	1.962



FORMATO

Código: F-PLA-51

Ficha Estadística Sisbén
(Datos Anonimizados)

Versión: 01
Fecha: 11/10/2019

Página 12 de 12

ENTIDAD

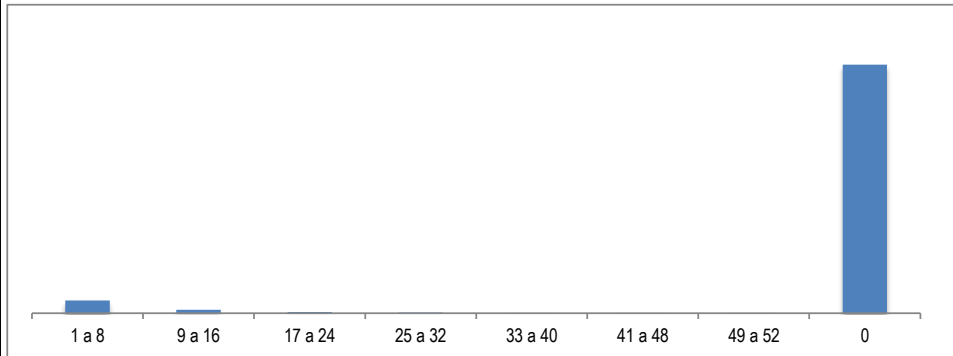
MUNICIPIO DE FILANDIA

CORTE

DICIEMBRE 2019

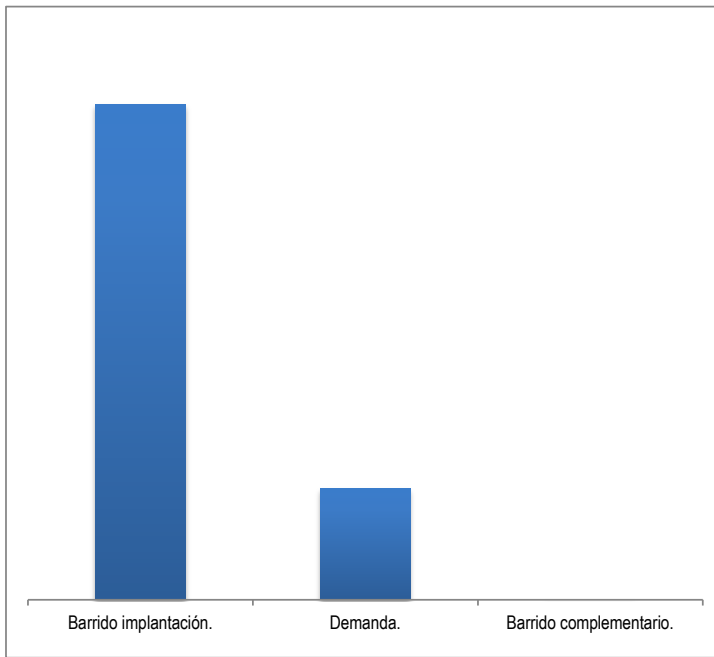
Cuántas semanas lleva buscando trabajo.

1 a 8	630
9 a 16	174
17 a 24	60
25 a 32	27
33 a 40	10
41 a 48	6
49 a 52	4
0	12.145

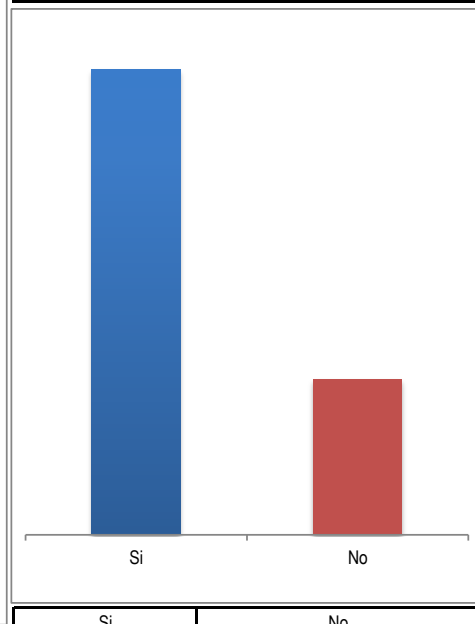


CONTROL DE TRABAJO

Modo de recolección



Encuesta Verificada



Barrido implantación.	3.918	Demanda.	882	Barrido complementario.	1
-----------------------	-------	----------	-----	-------------------------	---

Si	3.600	No	1.201
----	-------	----	-------

Informante calificado referido en la Encuesta

Jefe.	3.164
Cónyuge o compañera (o).	1.437
Hijos.	123
Nietos.	31
Padres.	4
Hermanos.	1
Yerno o nuera.	0
Abuelos.	0
Suegros.	0
Tíos.	0
Sobrinos.	0
Primos.	0
Cuñados.	0

