



FORMATO

Código: F-PLA-51

Ficha Estadística Sisbén  
(Datos Anonimizados)

Versión: 01  
Fecha: 11/10/2019

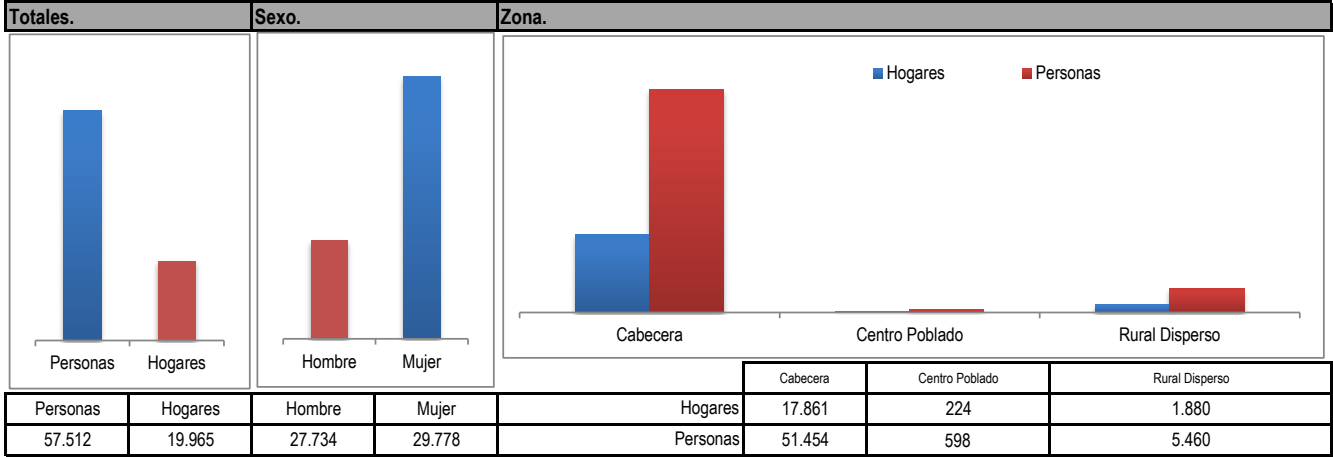
Página 1 de 12

ENTIDAD

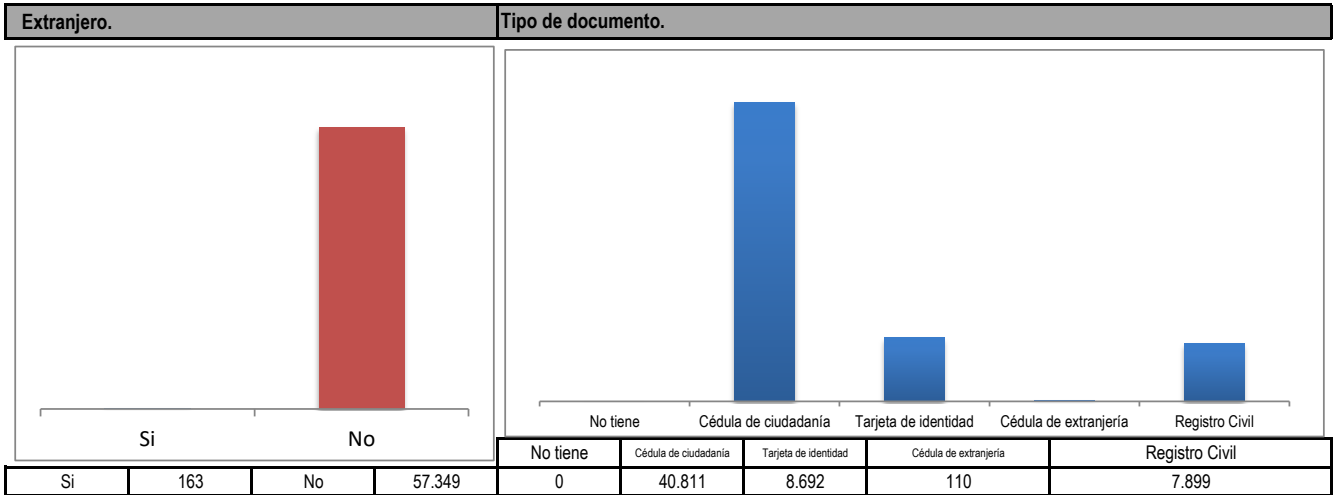
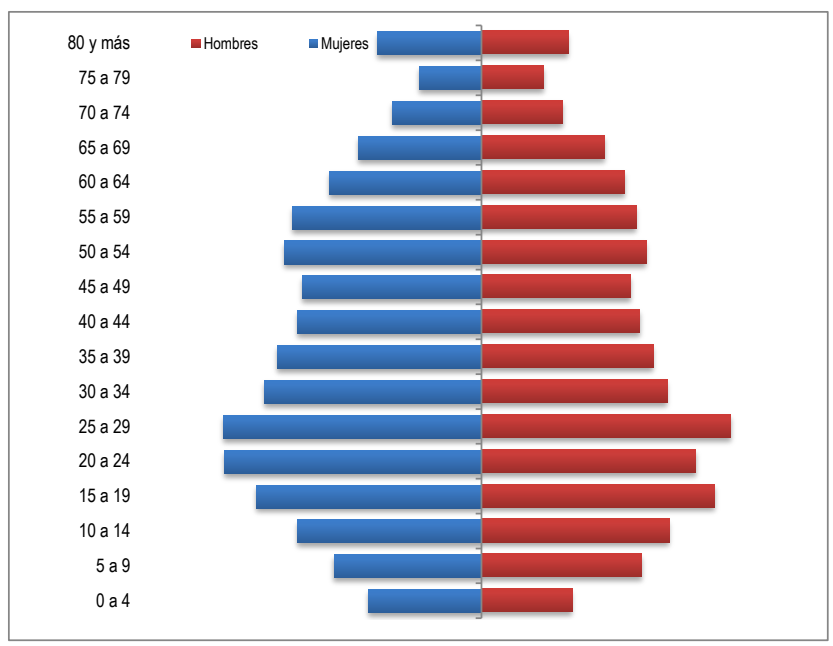
MUNICIPIO DE CALARCÁ

CORTE

DICIEMBRE 2019



Edad.			
Rango de edad	Mujeres	Hombres	Total
0 a 4	1.164	933	2.097
5 a 9	1.519	1.654	3.173
10 a 14	1.895	1.934	3.829
15 a 19	2.315	2.405	4.720
20 a 24	2.651	2.209	4.860
25 a 29	2.658	2.571	5.229
30 a 34	2.233	1.914	4.147
35 a 39	2.102	1.773	3.875
40 a 44	1.892	1.631	3.523
45 a 49	1.841	1.540	3.381
50 a 54	2.032	1.699	3.731
55 a 59	1.945	1.598	3.543
60 a 64	1.565	1.474	3.039
65 a 69	1.263	1.269	2.532
70 a 74	914	839	1.753
75 a 79	643	643	1.286
80 y más	1.070	895	1.965





FORMATO

Código: F-PLA-51

**Ficha Estadística Sisbén  
(Datos Anonimizados)**

Versión: 01  
Fecha: 11/10/2019

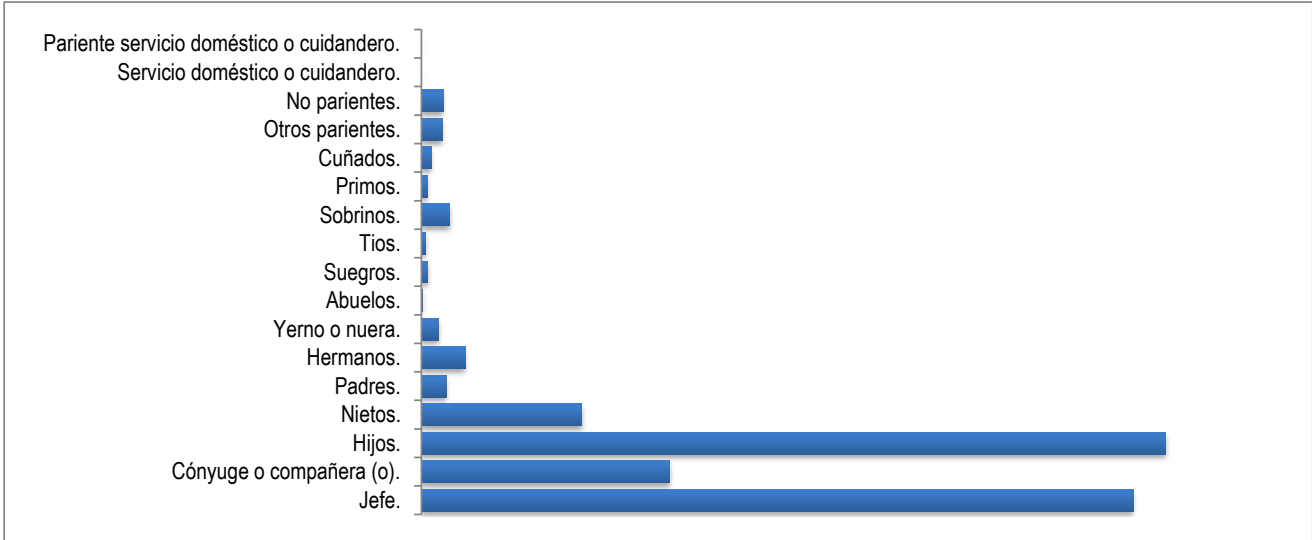
Página 2 de 12

ENTIDAD

MUNICIPIO DE CALARCÁ

CORTE

DICIEMBRE 2019

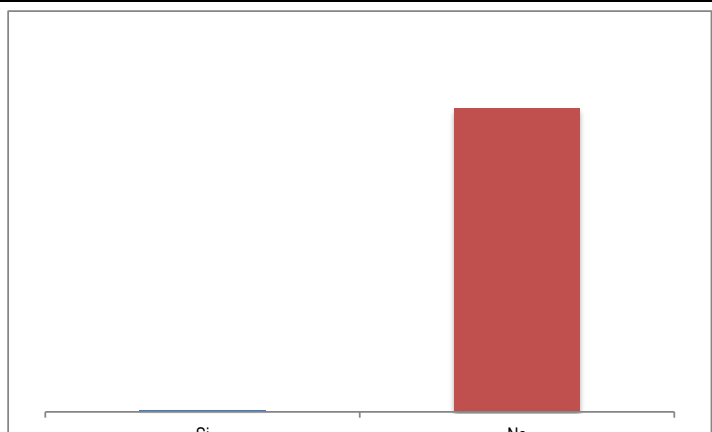
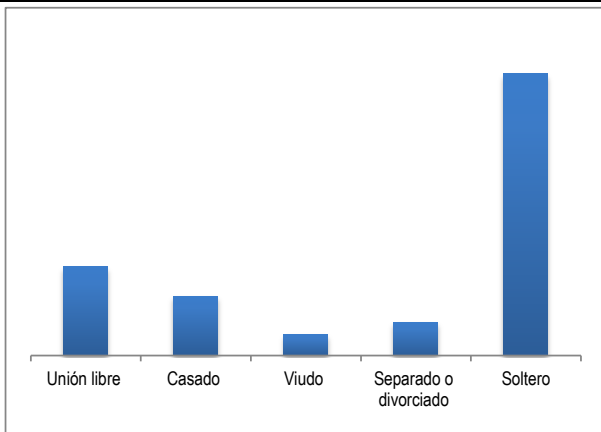


**Parentesco con el jefe del hogar.**

Jefe.	19.965
Cónyuge o compañera (o).	6.967
Hijos.	20.873
Nietos.	4.503
Padres.	707
Hermanos.	1.228
Yerno o nuera.	483
Abuelos.	43
Suegros.	184
Tíos.	118
Sobrinos.	795
Primos.	167
Cuñados.	271
Otros parientes.	587
No parientes.	613
Servicio doméstico o cuidadero.	8
Parente servicio doméstico o cuidadero.	0

**Estado Civil.**

Trabaja al interior de este hogar como servicio doméstico o cuidadero.



Unión libre	Casado	Viudo	Separado o divorciado	Soltero
10.561	7.024	2.502	3.940	33.485

Si	197	No	57.315
----	-----	----	--------



FORMATO

Código: F-PLA-51

Ficha Estadística Sisbén  
(Datos Anonimizados)

Versión: 01  
Fecha: 11/10/2019

Página 3 de 12

ENTIDAD

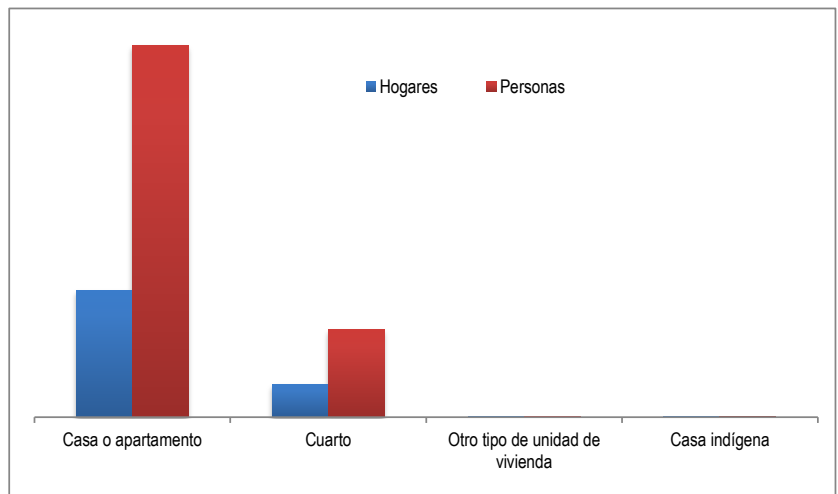
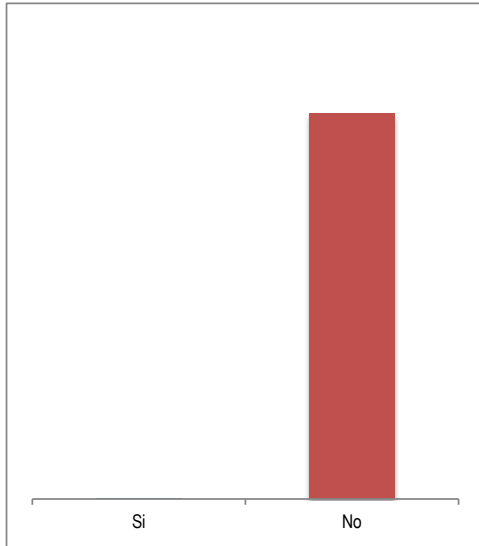
MUNICIPIO DE CALARCÁ

CORTE

DICIEMBRE 2019

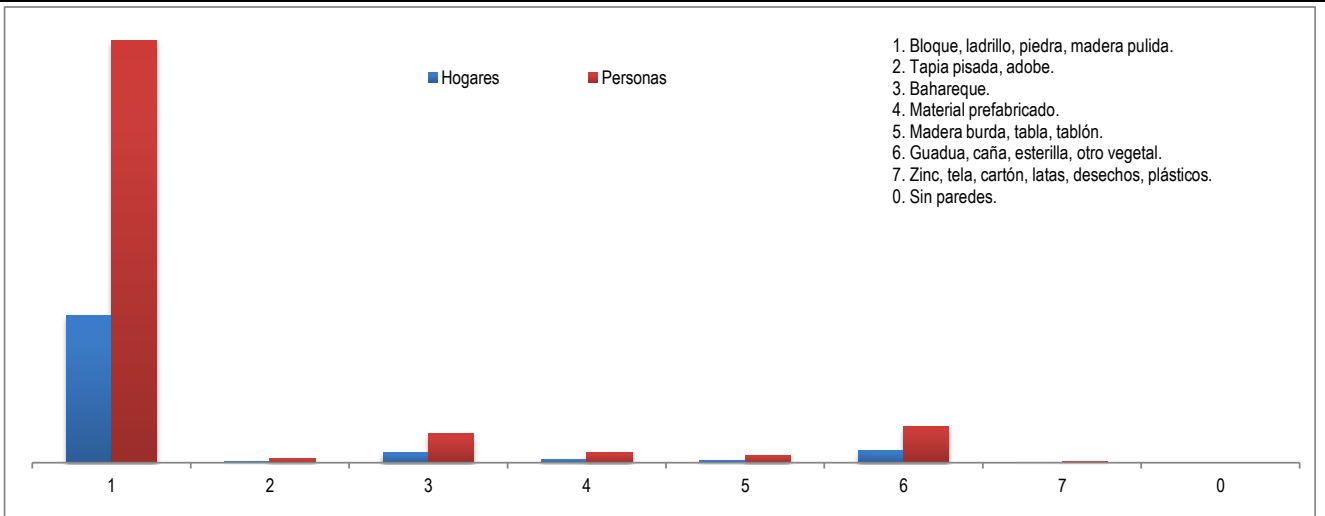
Paga a otro miembro del hogar arriendo y alimentación.

Tipo de unidad de vivienda.



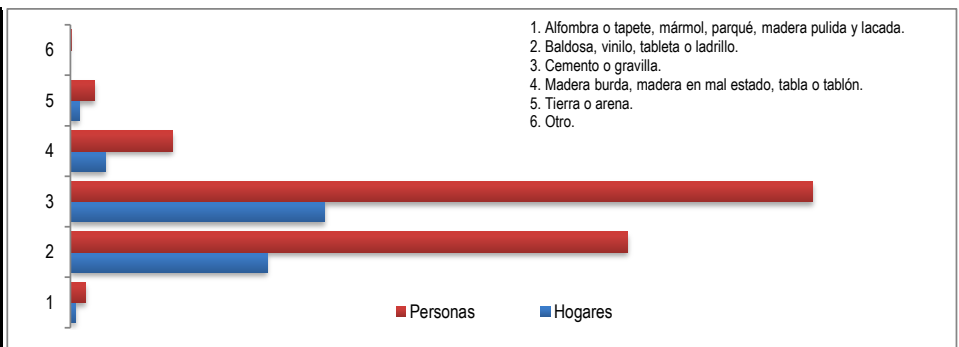
	Si	No	Hogares	Personas
Hogares	32	57.480	15.801	4.137
Personas	57.480	32	46.462	10.958

Material predominante de las paredes exteriores.



	1	2	3	4	5	6	7	0
Hogares	16.580	135	1.148	390	277	1.374	61	0
Personas	47.496	499	3.279	1.136	863	4.103	136	0

Material predominante de los pisos.	Hogares	Personas
1. Alfombra o tapete, mármol, parqué, madera pulida y lacada.	204	609
2. Baldosa, vinilo, tableta o ladrillo.	7.841	22.218
3. Cemento o gravilla.	10.148	29.605
4. Madera burda, madera en mal estado, tabla o tablón.	1.406	4.067
5. Tierra o arena.	353	978
6. Otro.	13	35





FORMATO

Código: F-PLA-51

Ficha Estadística Sisbén  
(Datos Anonimizados)

Versión: 01  
Fecha: 11/10/2019

Página 4 de 12

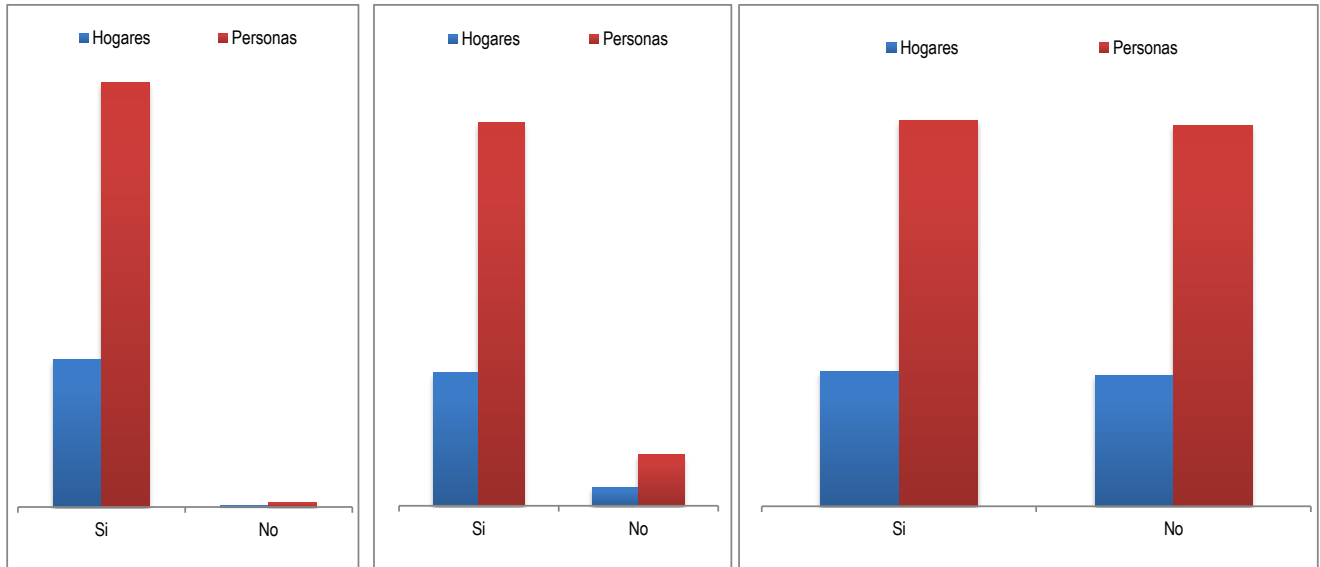
ENTIDAD

MUNICIPIO DE CALARCÁ

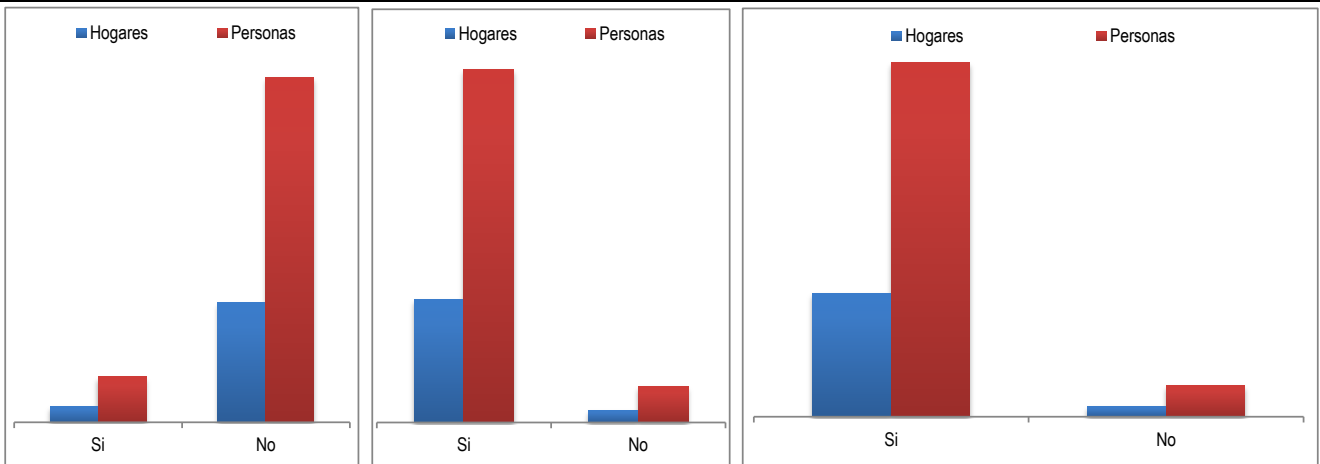
CORTE

DICIEMBRE 2019

La unidad de vivienda cuenta con servicios públicos de:

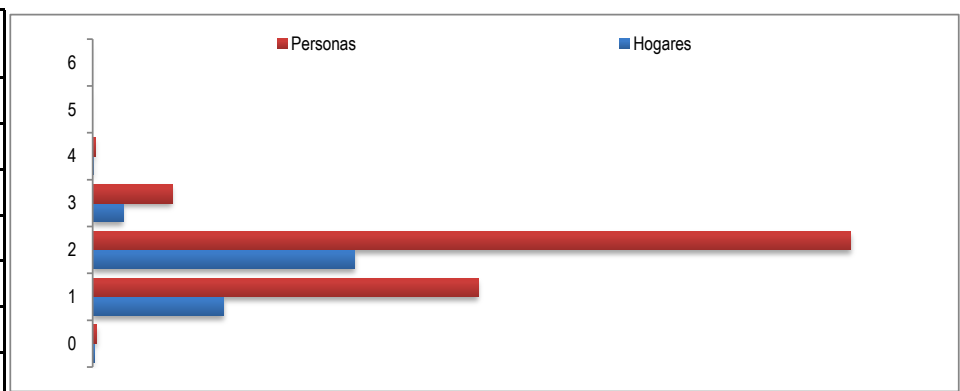


Servicio	Si	No
Energía Eléctrica	Hogares: 19.744, Personas: 56.890	Hogares: 221, Personas: 622
Alcantarillado	Hogares: 17.590, Personas: 50.709	Hogares: 2.375, Personas: 6.803
Gas natural domiciliario	Hogares: 10.130, Personas: 28.940	Hogares: 9.835, Personas: 28.572



Servicio	Si	No
Teléfono	Hogares: 2.340, Personas: 6.720	Hogares: 17.625, Personas: 50.792
Recolección de basura	Hogares: 18.134, Personas: 52.171	Hogares: 1.831, Personas: 5.341
Acueducto	Hogares: 18.444, Personas: 52.862	Hogares: 1.521, Personas: 4.650

Estrato.	Hogares	Personas
0	75	182
1	6.138	18.042
2	12.256	35.453
3	1.436	3.712
4	59	120
5	0	0
6	1	3





FORMATO

Código: F-PLA-51

Ficha Estadística Sisbén  
(Datos Anonimizados)

Versión: 01  
Fecha: 11/10/2019

Página 5 de 12

ENTIDAD

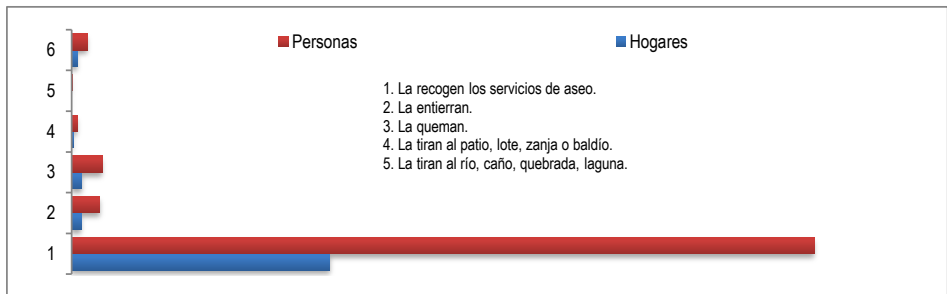
MUNICIPIO DE CALARCÁ

CORTE

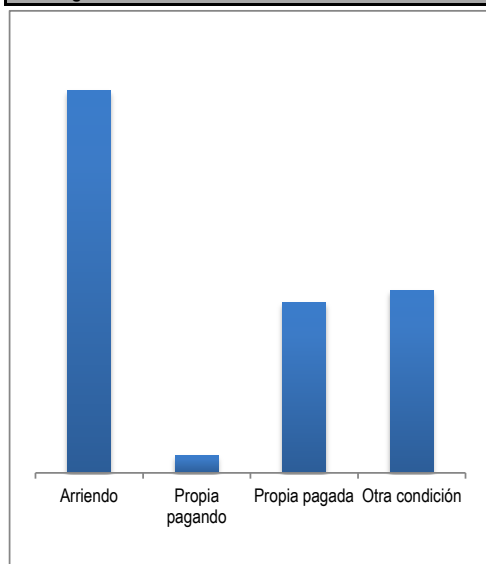
DICIEMBRE 2019

Cómo eliminan principalmente la basura en esta unidad de vivienda .

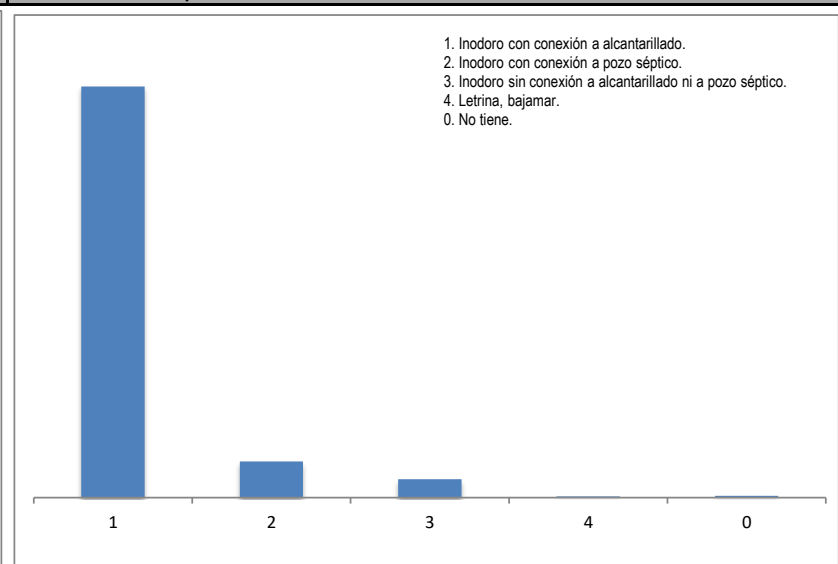
	Hogares	Personas
1	18.044	51.903
2	676	1.946
3	707	2.129
4	128	386
5	17	57
6	393	1.091



Este hogar vive en:

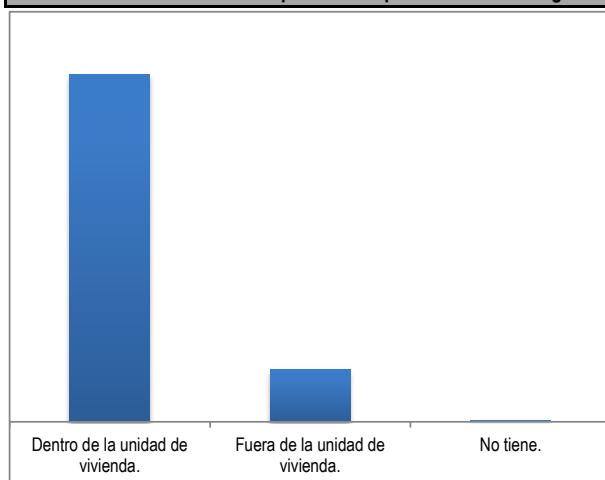


El servicio sanitario que utilizan es:

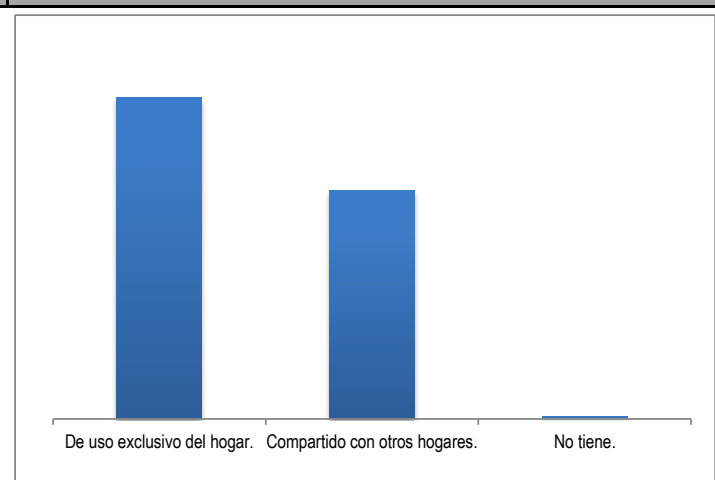


Arriendo	Propia pagando	Propia pagada	Otra condición	1	2	3	4	0
10.149	462	4.520	4.834	17.511	1.540	784	51	79

Dónde se encuentra el sanitario que usan las personas de este hogar.



El servicio sanitario es:



Dentro de la unidad de vivienda.	17.296	De uso exclusivo del hogar.	11.613
Fuera de la unidad de vivienda.	2.588	Compartido con otros hogares.	8.273
No tiene.	81	No tiene.	79



FORMATO

Código: F-PLA-51

**Ficha Estadística Sisbén  
(Datos Anonimizados)**

Versión: 01  
Fecha: 11/10/2019

Página 6 de 12

ENTIDAD

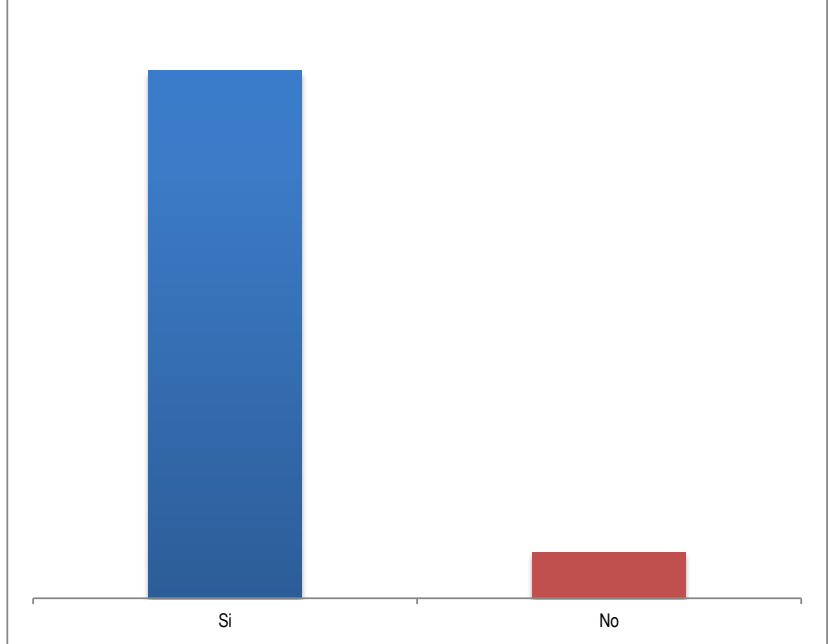
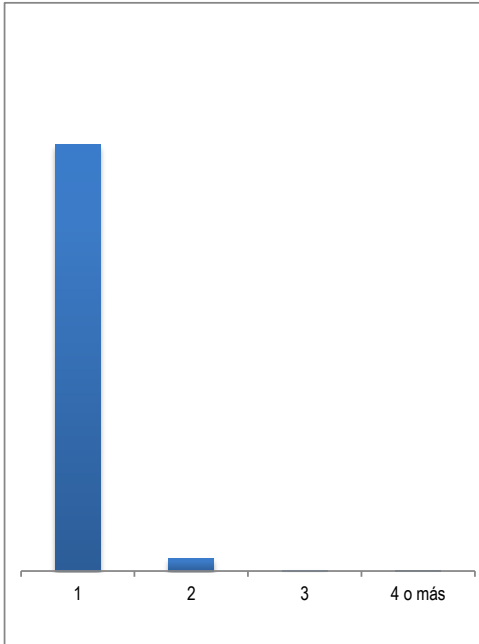
MUNICIPIO DE CALARCÁ

CORTE

DICIEMBRE 2019

Cuántos sanitarios tiene este hogar.

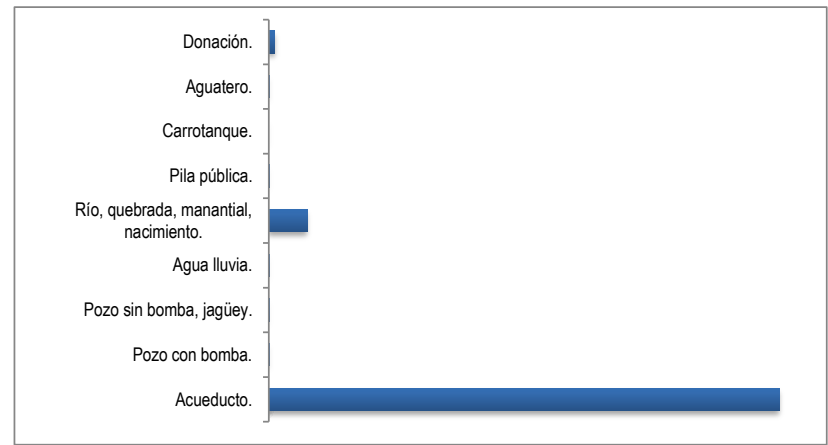
Tiene ducha o regadera conectada a acueducto.



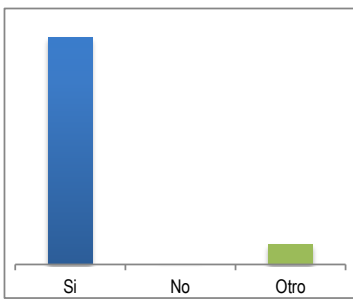
1	2	3	4 o más	Si	18.378
19.259	562	42	16	No	1.587

El agua para consumo la obtienen principalmente de:

Acueducto.	18.308
Pozo con bomba.	22
Pozo sin bomba, jagüey.	9
Agua lluvia.	5
Río, quebrada, manantial, nacimiento.	1.376
Pila pública.	2
Carrotanque.	0
Aguatero.	23
Donación.	220



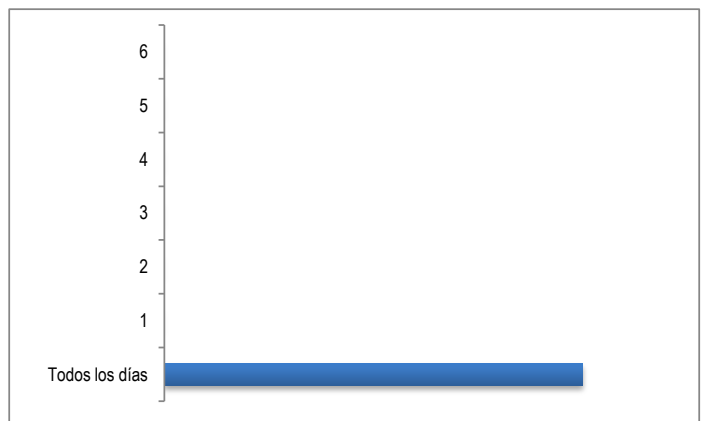
¿El agua llega al hogar los siete días de la semana?



¿Cuántos días llega?

Todos los días	19.957
1	2
2	5
3	0
4	0
5	1
6	0

Si	No	Otro	5	1
18.300	8	1.657	6	0





FORMATO

Código: F-PLA-51

Ficha Estadística Sisbén  
(Datos Anonimizados)

Versión: 01  
Fecha: 11/10/2019

Página 7 de 12

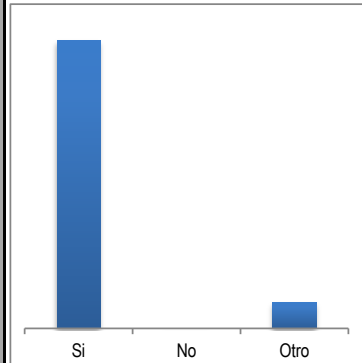
ENTIDAD

MUNICIPIO DE CALARCÁ

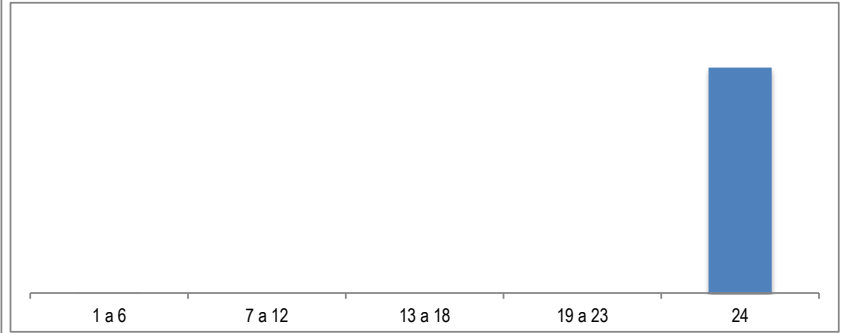
CORTE

DICIEMBRE 2019

¿Los días en que llega el agua, el suministro es continuo las 24 horas?



¿Cuántas horas llega?

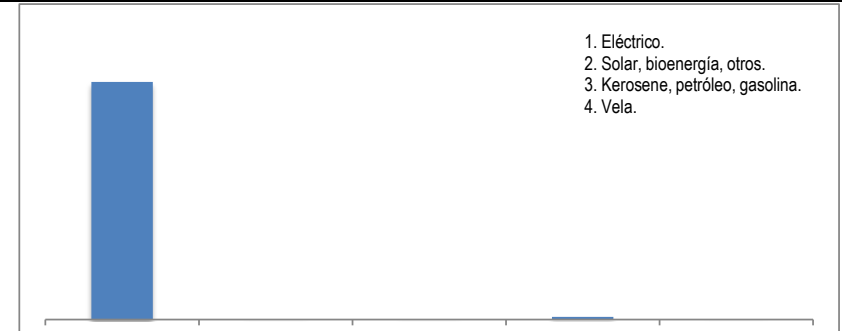
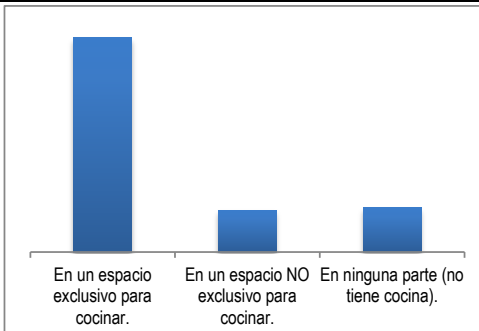


Si	No	Otro
18.301	5	1.659

1 a 6	7 a 12	13 a 18	19 a 23	24
7	0	0	0	19.958

En dónde preparan los alimentos las personas de este hogar

¿Qué tipo de alumbrado utilizan principalmente .

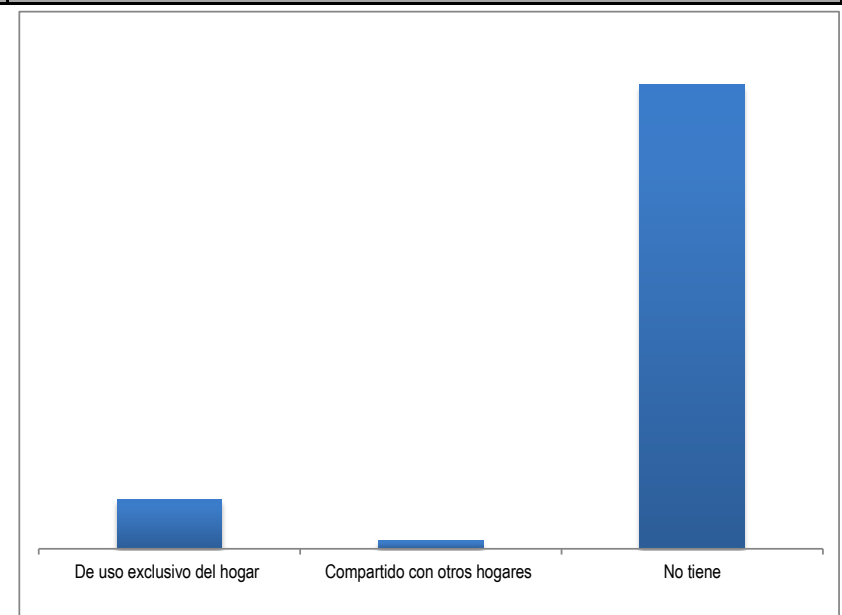
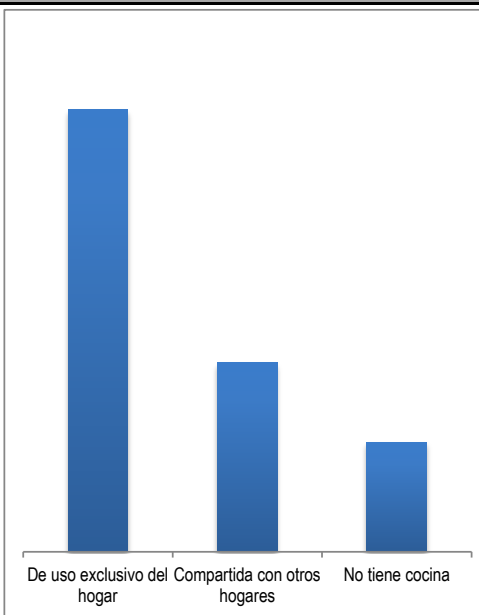


En un espacio exclusivo para cocinar.	14.265
En un espacio NO exclusivo para cocinar.	2.766
En ninguna parte (no tiene cocina).	2.934

1	2	3	4	0
19.663	28	15	214	45

La cocina o sitio para preparar los alimentos es

El servicio telefónico es



De uso exclusivo del hogar	11.927
Compartida con otros hogares	5.097
No tiene cocina	2.941

De uso exclusivo del hogar	1.875
Compartido con otros hogares	305
No tiene	17.785



FORMATO

Código: F-PLA-51

**Ficha Estadística Sisbén  
(Datos Anonimizados)**

Versión: 01  
Fecha: 11/10/2019

Página 8 de 12

ENTIDAD

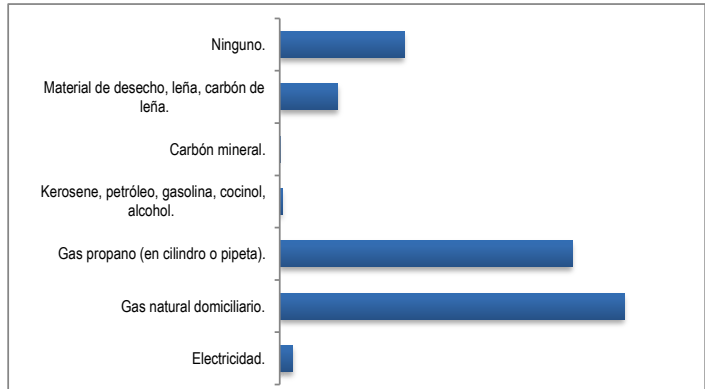
MUNICIPIO DE CALARCÁ

CORTE

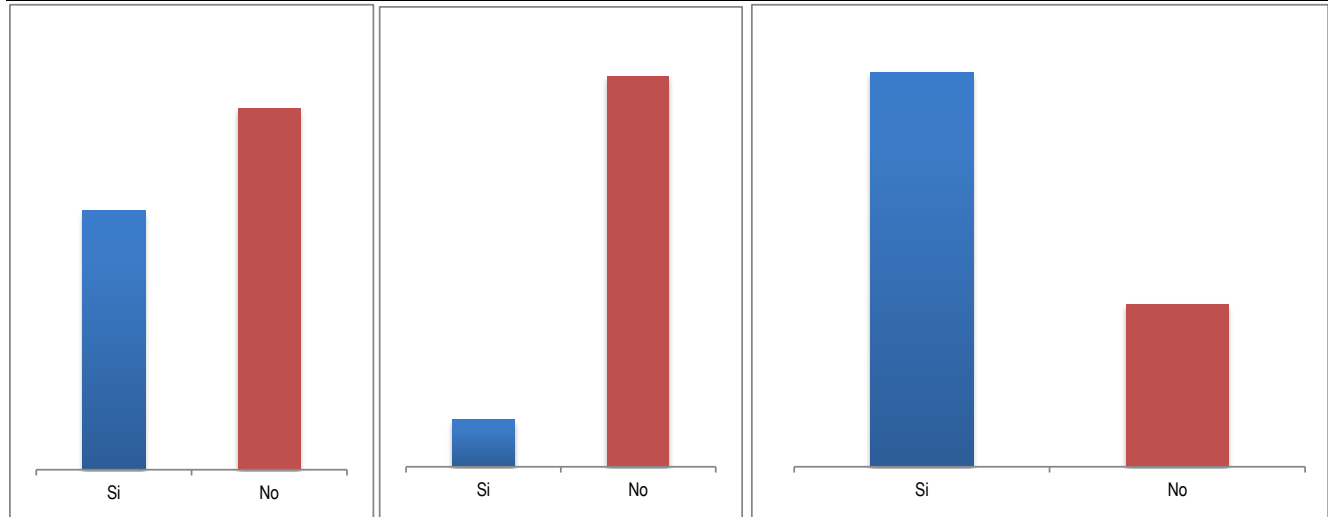
DICIEMBRE 2019

**Cuál combustible o fuente de energía utilizan principalmente para cocinar**

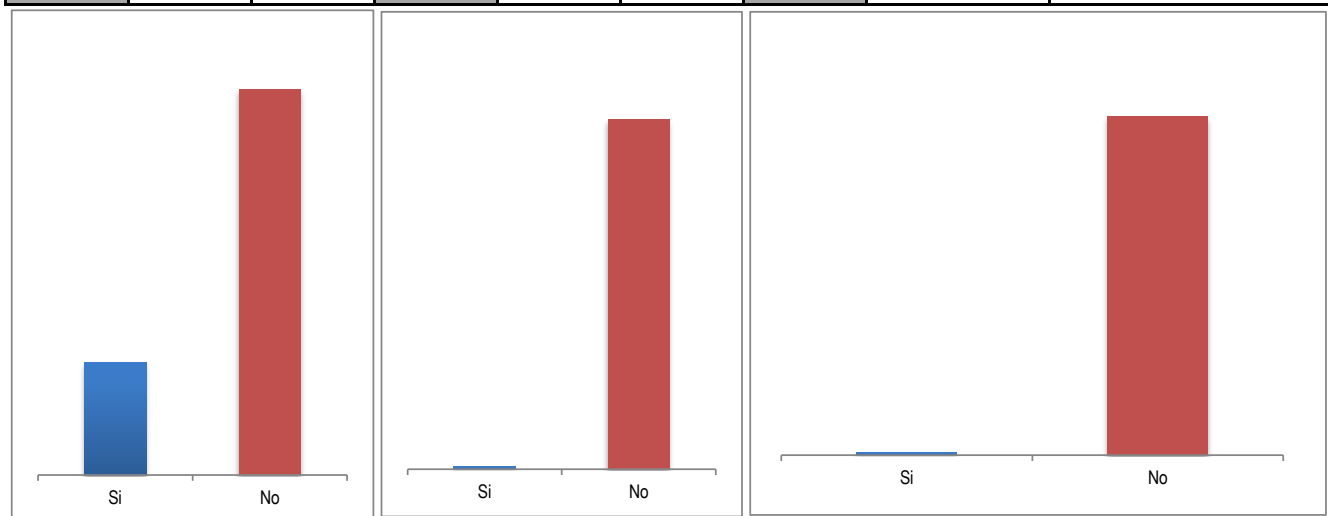
Electricidad.	307
Gas natural domiciliario.	8.232
Gas propano (en cilindro o pipeta).	6.984
Kerosene, petróleo, gasolina, cocinol, alcohol.	66
Carbón mineral.	10
Material de desecho, leña, carbón de leña.	1.391
Ninguno.	2.975



**El hogar cuenta con los siguientes bienes o servicios**



Nevera o enfriador.	Si	No	Lavadora.	Si	No	Televisor.	Si	No
	8.337	11.628		2.141	17.824		14.143	5.822



Servicio de televisión por cable o parabólica.	Si	No	Calentador de agua o ducha eléctrica.	Si	No	Horno microondas.	Si	No
	4.507	15.458		169	19.796		175	19.790





FORMATO

Código: F-PLA-51

Ficha Estadística Sisbén  
(Datos Anonimizados)

Versión: 01  
Fecha: 11/10/2019

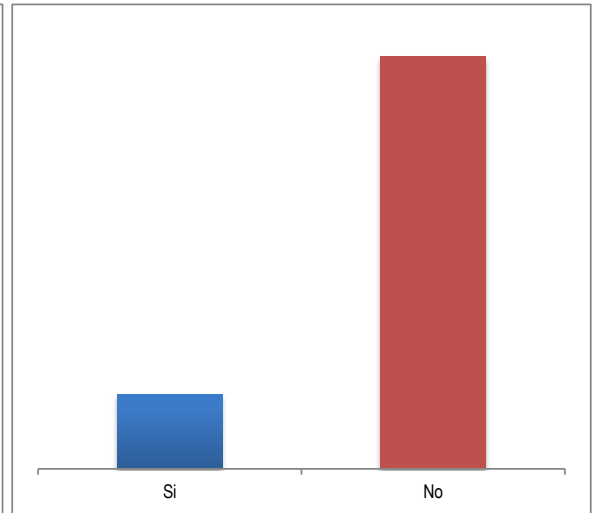
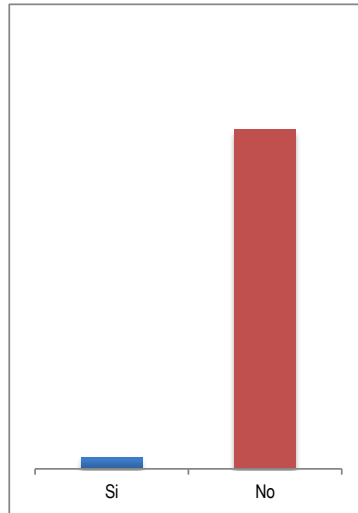
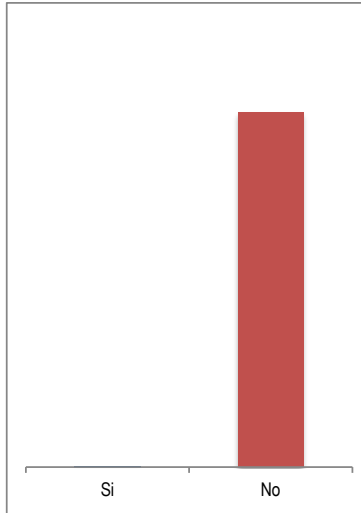
Página 9 de 12

ENTIDAD

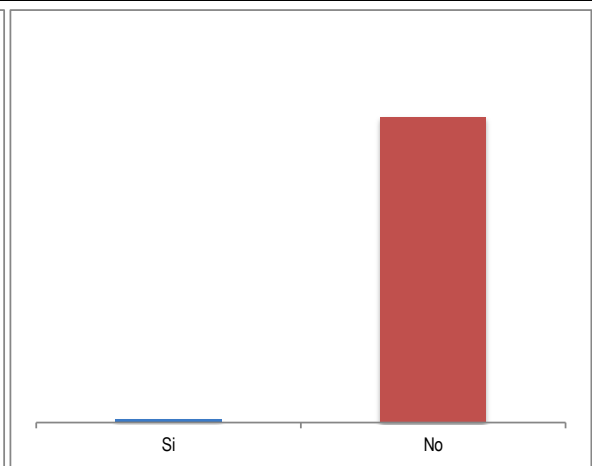
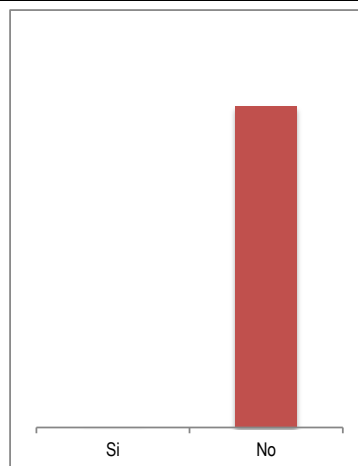
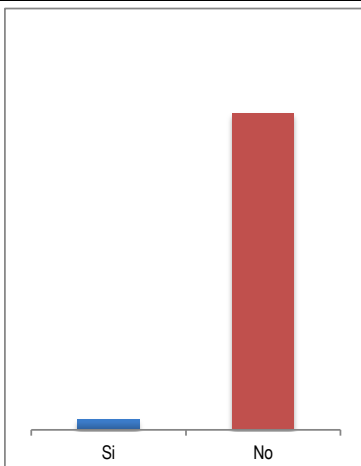
MUNICIPIO DE CALARCÁ

CORTE

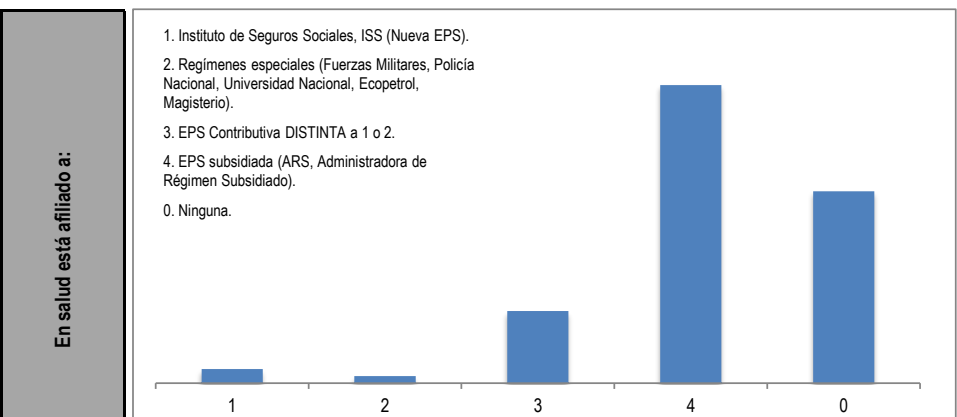
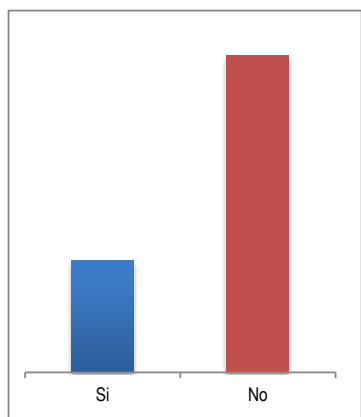
DICIEMBRE 2019



Aire acondicionado.	Si	No	Computador.	Si	No	Equipo de sonido.	Si	No
	29	19.936		637	19.328		3.050	16.915



Motocicleta para uso del hogar.	Si	No	Tractor para uso del hogar.	Si	No	Automóvil para uso del hogar.	Si	No
	625	19.340		23	19.942		182	19.783



Bienes raíces.	Si	No	1	2	3	4	0
	5.217	14.748	1.398	707	7.112	29.374	18.921



FORMATO

Código: F-PLA-51



## Ficha Estadística Sisbén (Datos Anonimizados)

Versión: 01  
Fecha: 11/10/2019

Página 10 de 12

**ENTIDAD**


MUNICIPIO DE CALARCÁ

**CORTE**

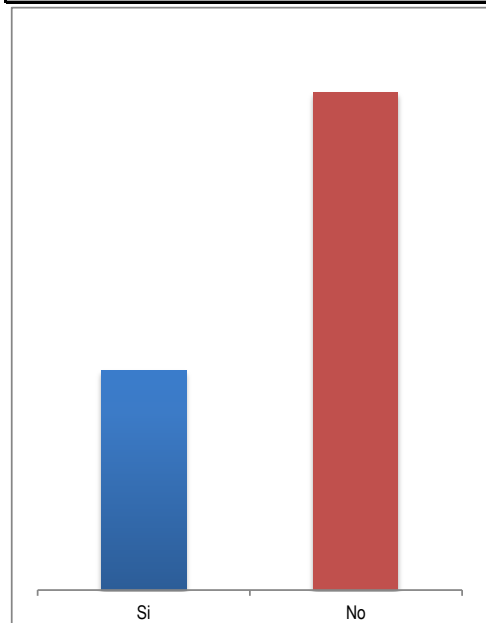
DICIEMBRE 2019

**Por enfermedad, accidente o nacimiento tiene alguna de las siguientes condiciones de forma permanente**

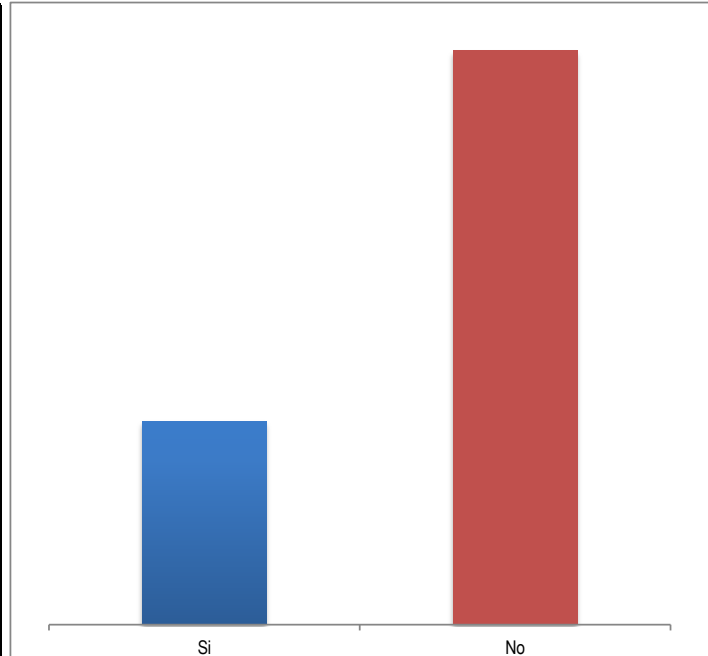
Ceguera total.	78
Sordera total.	282
Mudez.	37
Dificultad para moverse o caminar por sí mismo.	476
Dificultad para bañarse, vestirse, alimentarse por sí mismo.	135
Dificultad para salir a la calle sin ayuda o compañía.	289
Dificultad para entender o aprender.	375
Ninguna.	55.840



**Está embarazada o ha tenido hijos.**



Asiste a centro educativo.

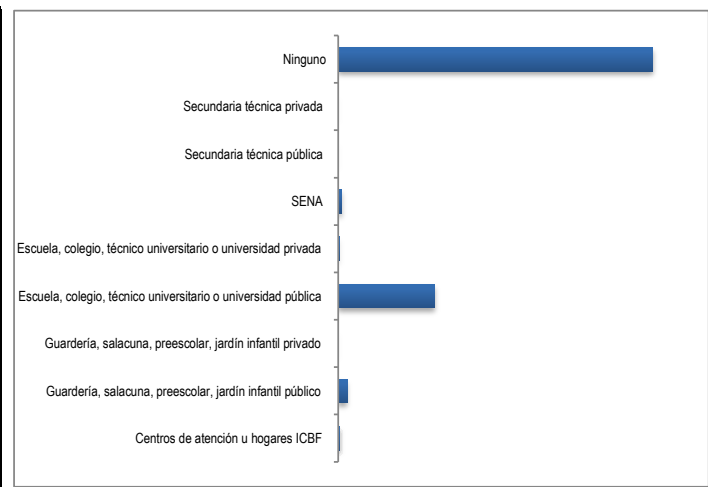


Si	17.606	No	39.906
----	--------	----	--------

Si	15.052	No	42.460
----	--------	----	--------

**Tipo de establecimiento**

Centros de atención u hogares ICBF	201
Guardería, salacuna, preescolar, jardín infantil público	1.195
Guardería, salacuna, preescolar, jardín infantil privado	24
Escuela, colegio, técnico universitario o universidad pública	13.021
Escuela, colegio, técnico universitario o universidad privada	143
SENA	454
Secundaria técnica pública	5
Secundaria técnica privada	3
Ninguno	42.466



**FORMATO**

**Código: F-PLA-51**

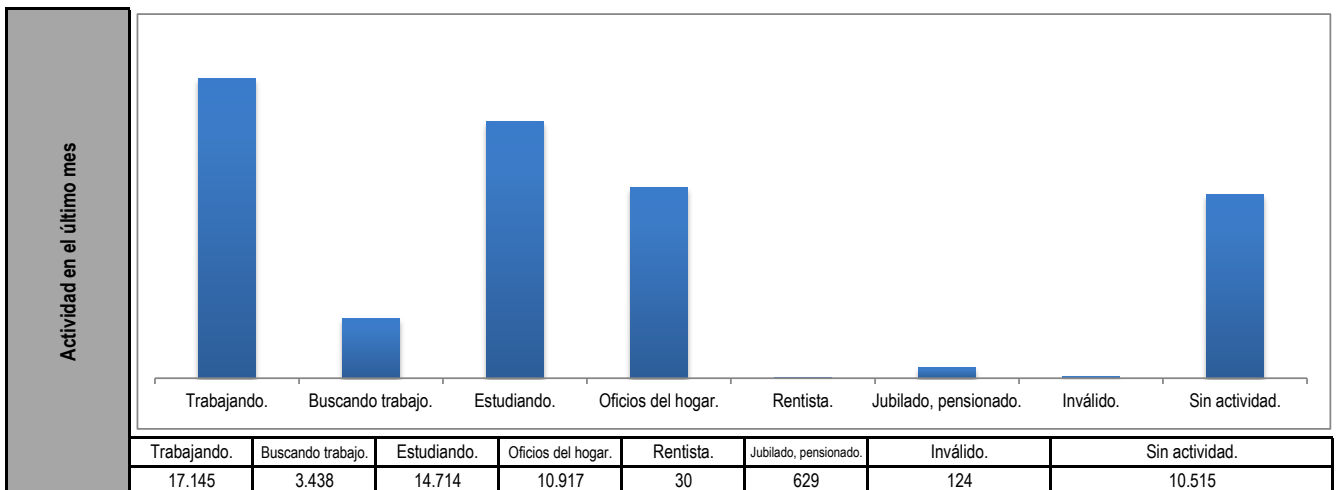
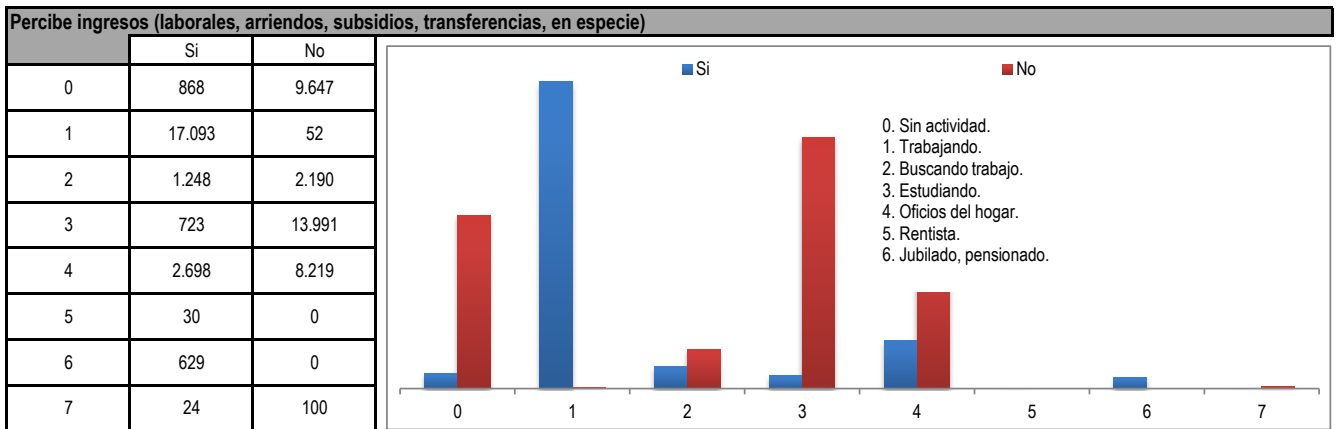
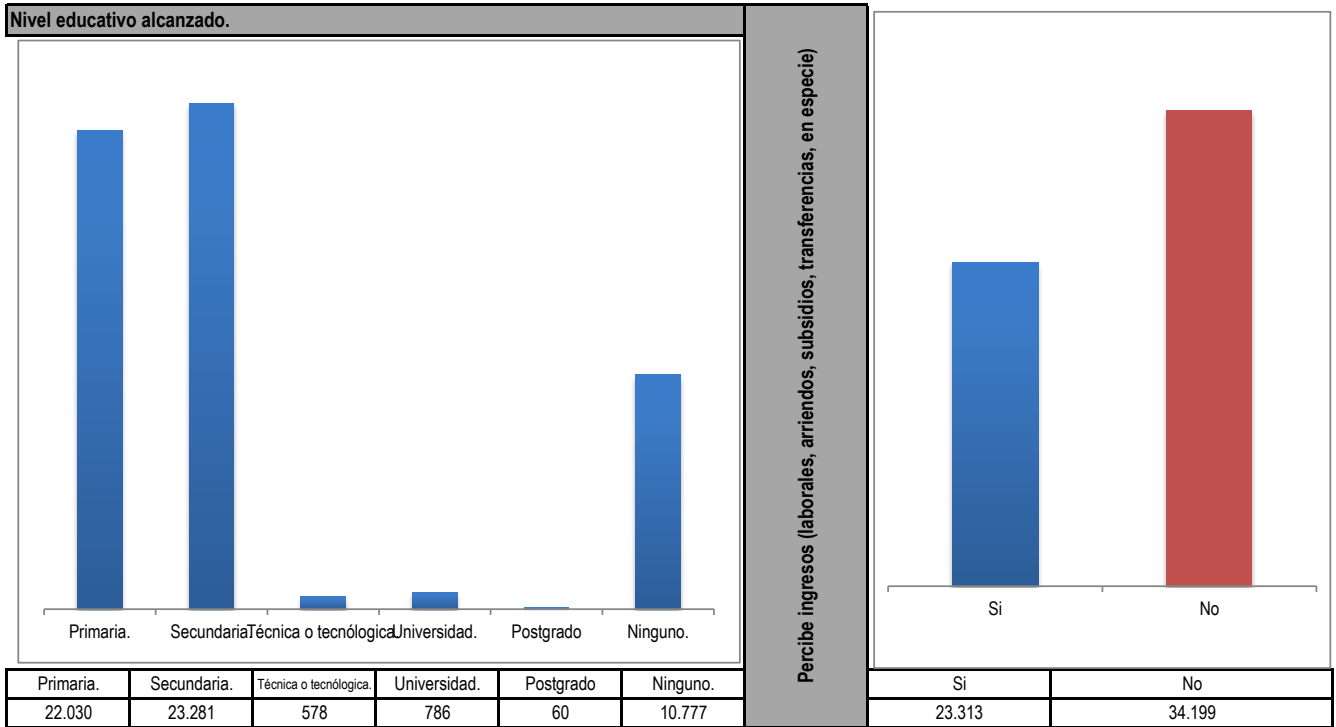


## Ficha Estadística Sisbén (Datos Anonimizados)

Versión: 01  
Fecha: 11/10/2019

Página 11 de 12

<b>ENTIDAD</b>	MUNICIPIO DE CALARCÁ	<b>CORTE</b>	DICIEMBRE 2019
----------------	----------------------	--------------	----------------



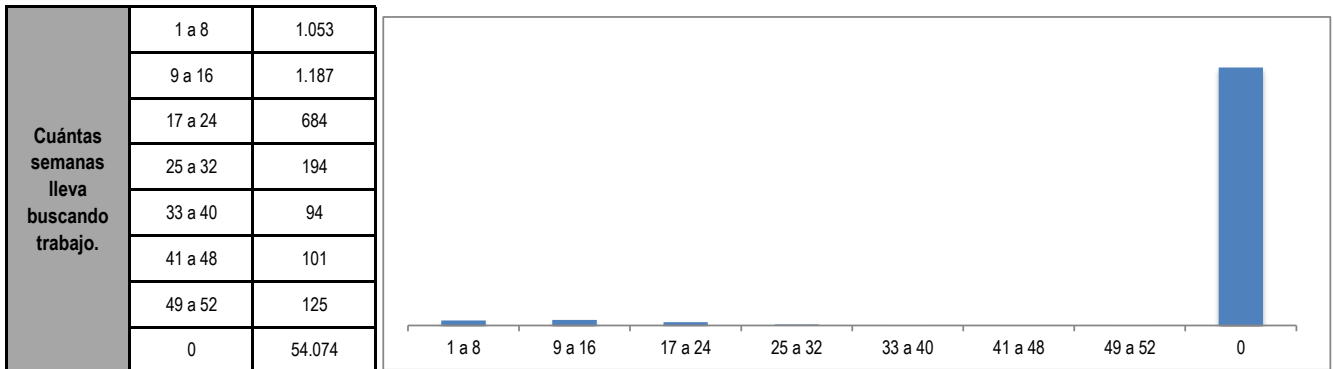


## Ficha Estadística Sisbén (Datos Anonimizados)

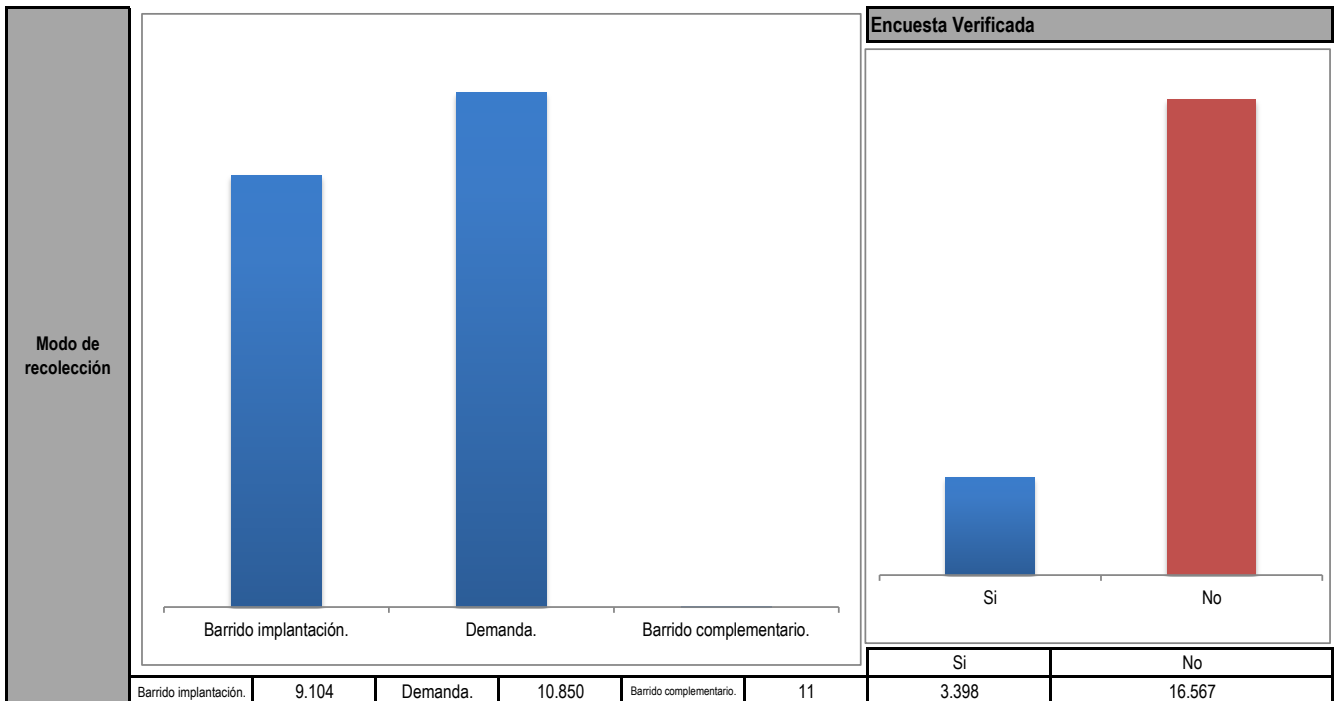
Versión: 01  
Fecha: 11/10/2019

Página 12 de 12

<b>ENTIDAD</b>	MUNICIPIO DE CALARCÁ	<b>CORTE</b>	DICIEMBRE 2019
----------------	----------------------	--------------	----------------



### CONTROL DE TRABAJO



Informante calificado referido en la Encuesta	
Jefe.	15.236
Cónyuge o compañera (o).	4.245
Hijos.	341
Nietos.	91
Padres.	38
Hermanos.	10
Yerno o nuera.	3
Abuelos.	1
Suegros.	0
Tíos.	0
Sobrinos.	0
Primos.	0
Cuñados.	0

