



FORMATO

Código: F-PLA-51

**Ficha Estadística Sisbén  
(Datos Anonimizados)**

Versión: 01  
Fecha: 11/10/2019

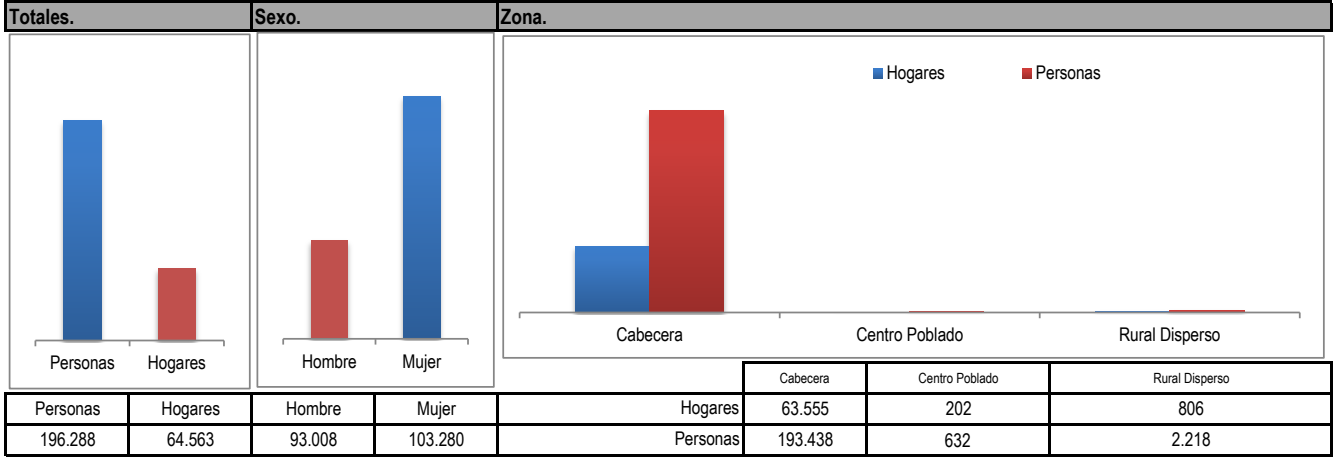
Página 1 de 12

ENTIDAD

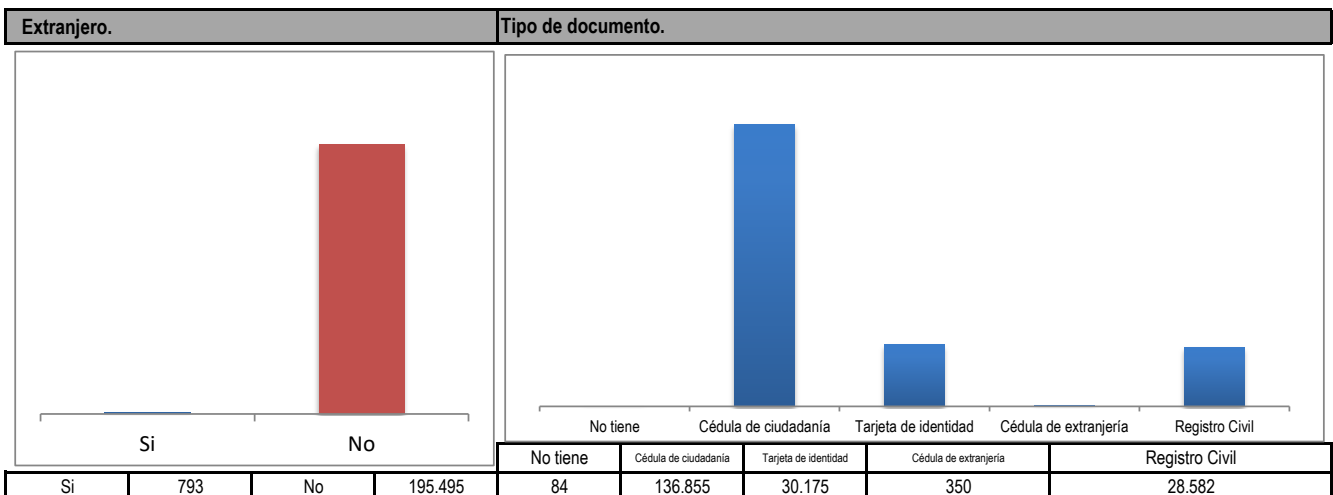
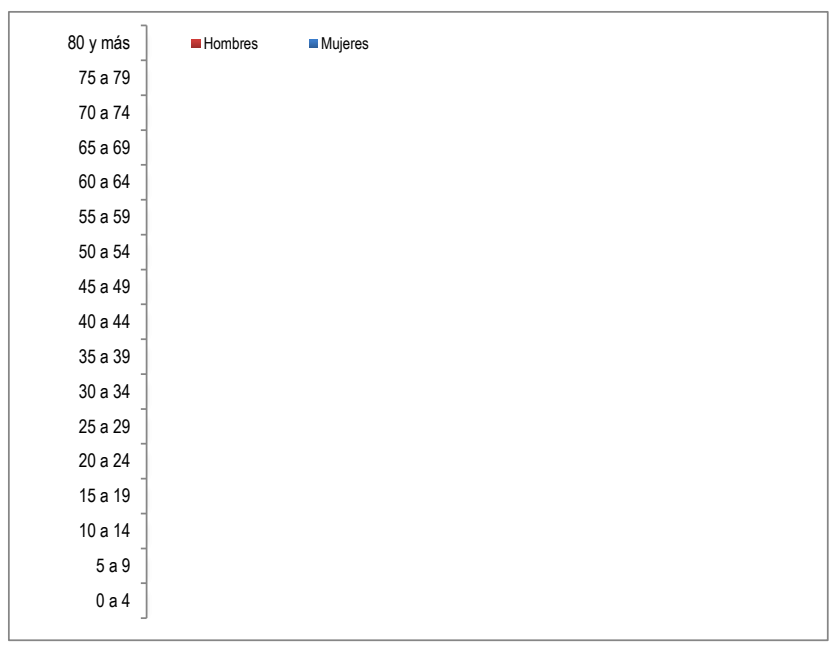
MUNICIPIO DE ARMENIA

CORTE

DICIEMBRE 2019



Edad.			
Rango de edad	Mujeres	Hombres	Total
0 a 4	0	0	0
5 a 9	0	0	0
10 a 14	0	0	0
15 a 19	0	0	0
20 a 24	0	0	0
25 a 29	0	0	0
30 a 34	0	0	0
35 a 39	0	0	0
40 a 44	0	0	0
45 a 49	0	0	0
50 a 54	0	0	0
55 a 59	0	0	0
60 a 64	0	0	0
65 a 69	0	0	0
70 a 74	0	0	0
75 a 79	0	0	0
80 y más	0	0	0





FORMATO

Código: F-PLA-51

Ficha Estadística Sisbén  
(Datos Anonimizados)

Versión: 01  
Fecha: 11/10/2019

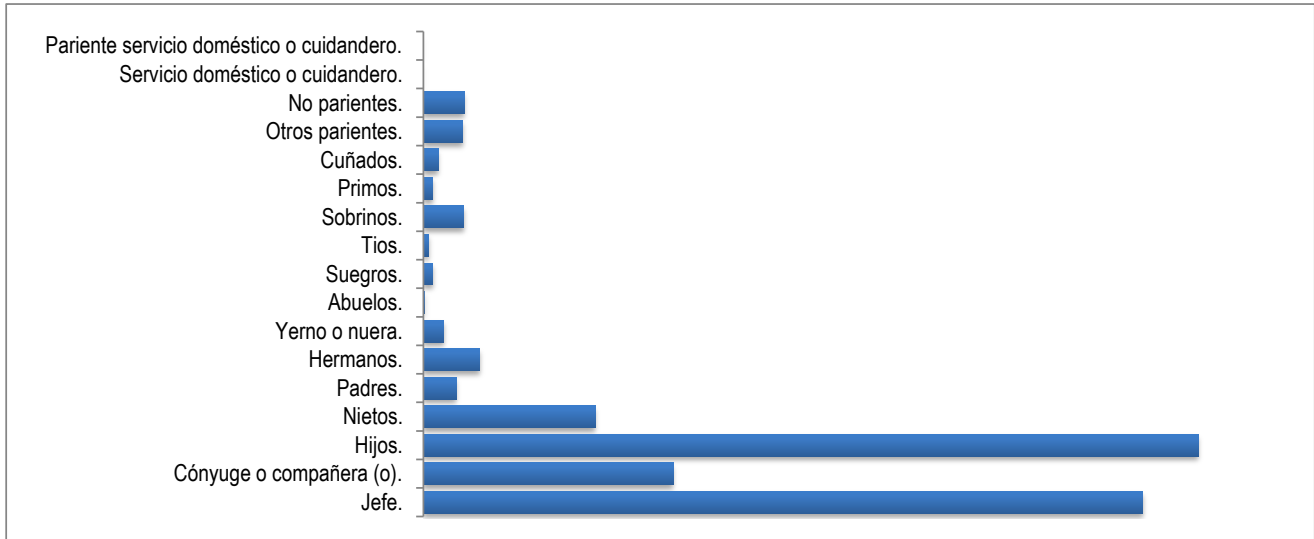
Página 2 de 12

ENTIDAD

MUNICIPIO DE ARMENIA

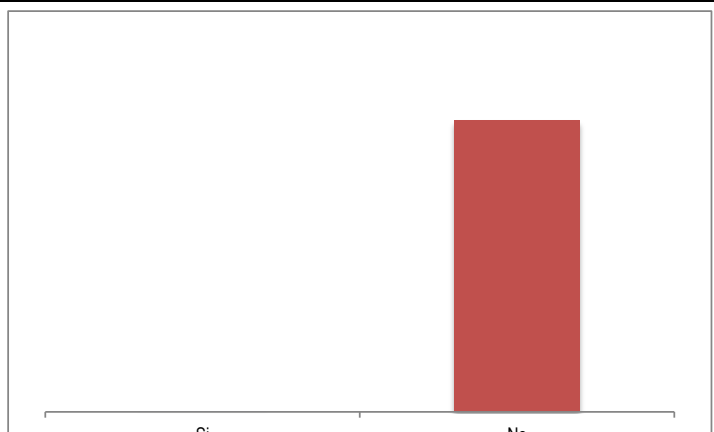
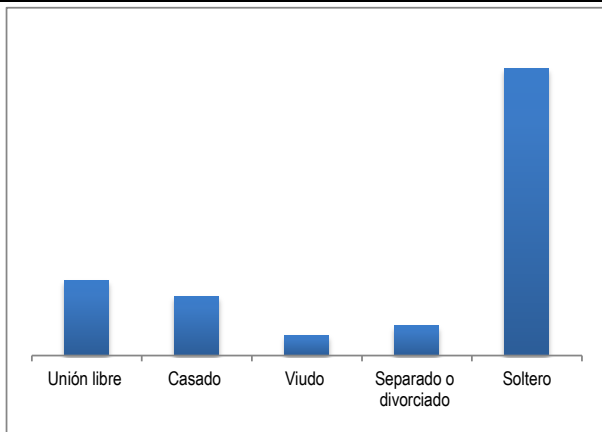
CORTE

DICIEMBRE 2019



Parentesco con el jefe del hogar.	
Jefe.	64.563
Cónyuge o compañera (o).	22.408
Hijos.	69.566
Nietos.	15.438
Padres.	2.948
Hermanos.	5.021
Yerno o nuera.	1.848
Abuelos.	142
Suegros.	854
Tíos.	467
Sobrinos.	3.638
Primos.	845
Cuñados.	1.314
Otros parientes.	3.537
No parientes.	3.693
Servicio doméstico o cuidadero.	4
Parente servicio doméstico o cuidadero.	2

Estado Civil.	Trabaja al interior de este hogar como servicio doméstico o cuidadero.
---------------	------------------------------------------------------------------------



Unión libre	Casado	Viudo	Separado o divorciado	Soltero	Si	183	No	196.105
31.174	24.740	8.523	12.312	119.539				



FORMATO

Código: F-PLA-51

Ficha Estadística Sisbén  
(Datos Anonimizados)

Versión: 01  
Fecha: 11/10/2019

Página 3 de 12

ENTIDAD

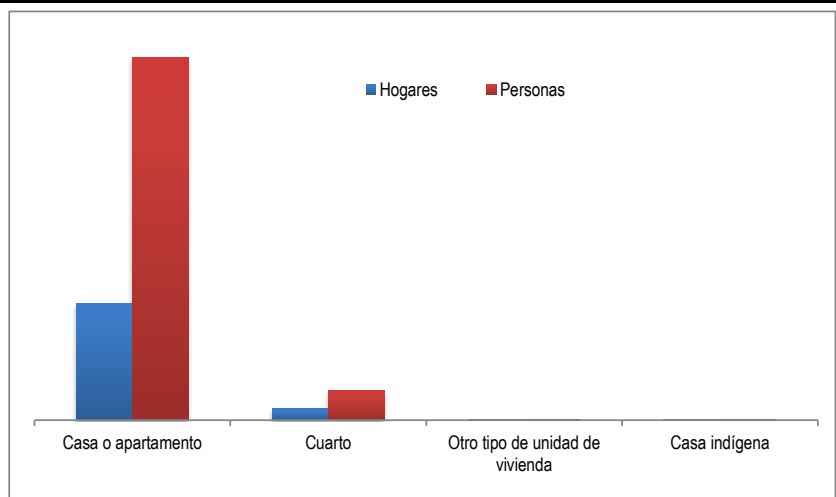
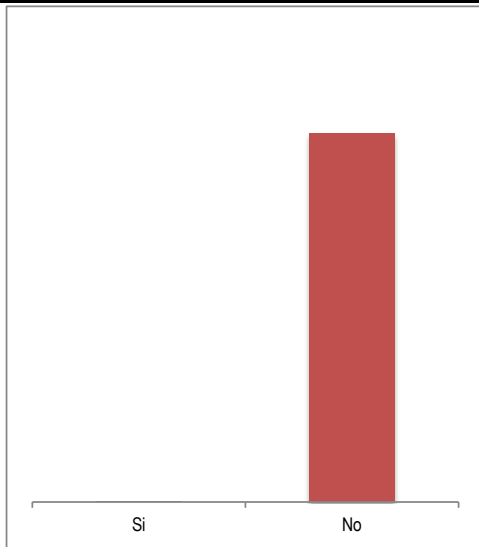
MUNICIPIO DE ARMENIA

CORTE

DICIEMBRE 2019

Paga a otro miembro del hogar arriendo y alimentación.

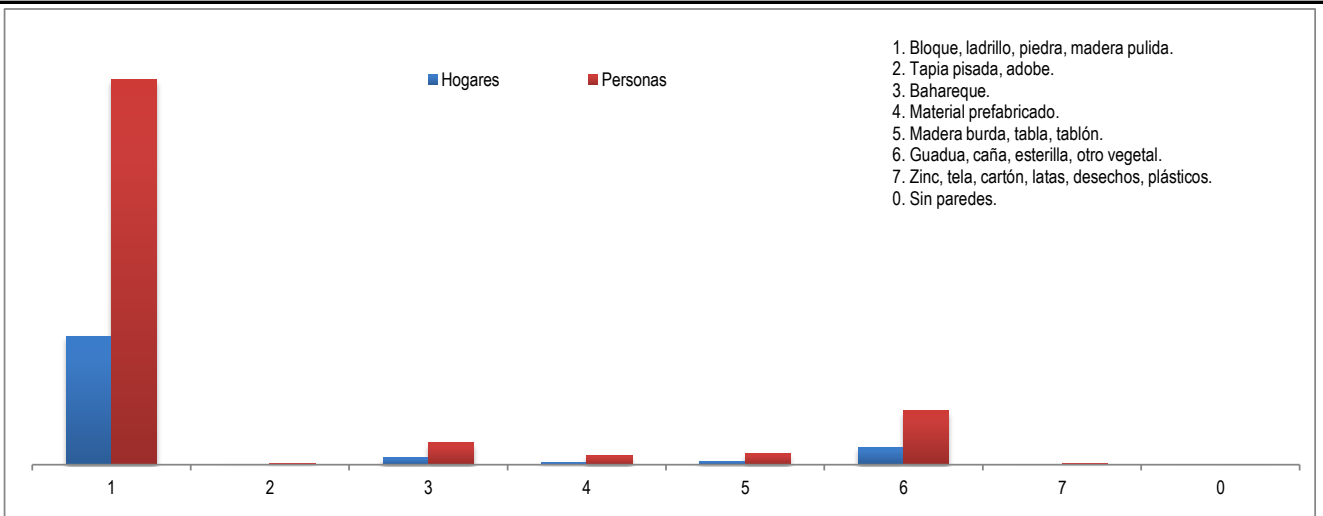
Tipo de unidad de vivienda.



Si	133	No	196.155
----	-----	----	---------

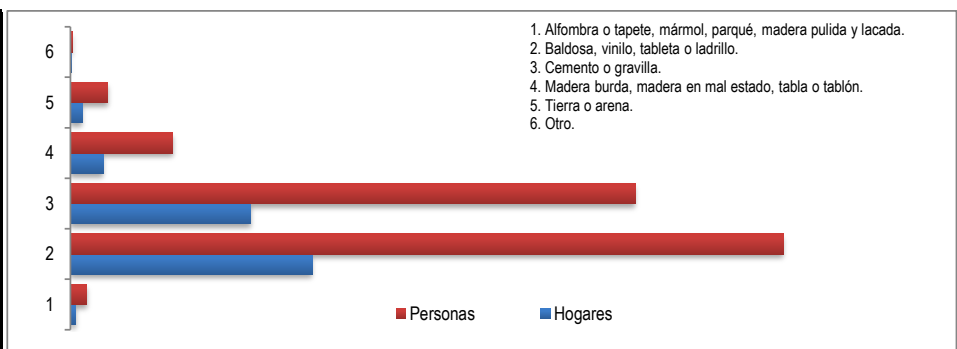
	Casa o apartamento	Cuarto	Otro tipo de unidad de vivienda	Casa indígena
Hogares	58.556	5.957	46	4
Personas	181.469	14.679	132	8

Material predominante de las paredes exteriores.



	1	2	3	4	5	6	7	0
Hogares	52.126	220	2.783	978	1.433	6.916	107	0
Personas	156.221	649	8.831	3.854	4.607	21.841	284	1

Material predominante de los pisos.	Hogares	Personas
1. Alfombra o tapete, mármol, parqué, madera pulida y lacada.	750	2.246
2. Baldosa, vinilo, tableta o ladrillo.	33.030	97.434
3. Cemento o gravilla.	24.633	77.204
4. Madera burda, madera en mal estado, tabla o tablón.	4.469	13.976
5. Tierra o arena.	1.600	5.136
6. Otro.	81	292





FORMATO

Código: F-PLA-51

Ficha Estadística Sisbén  
(Datos Anonimizados)

Versión: 01  
Fecha: 11/10/2019

Página 4 de 12

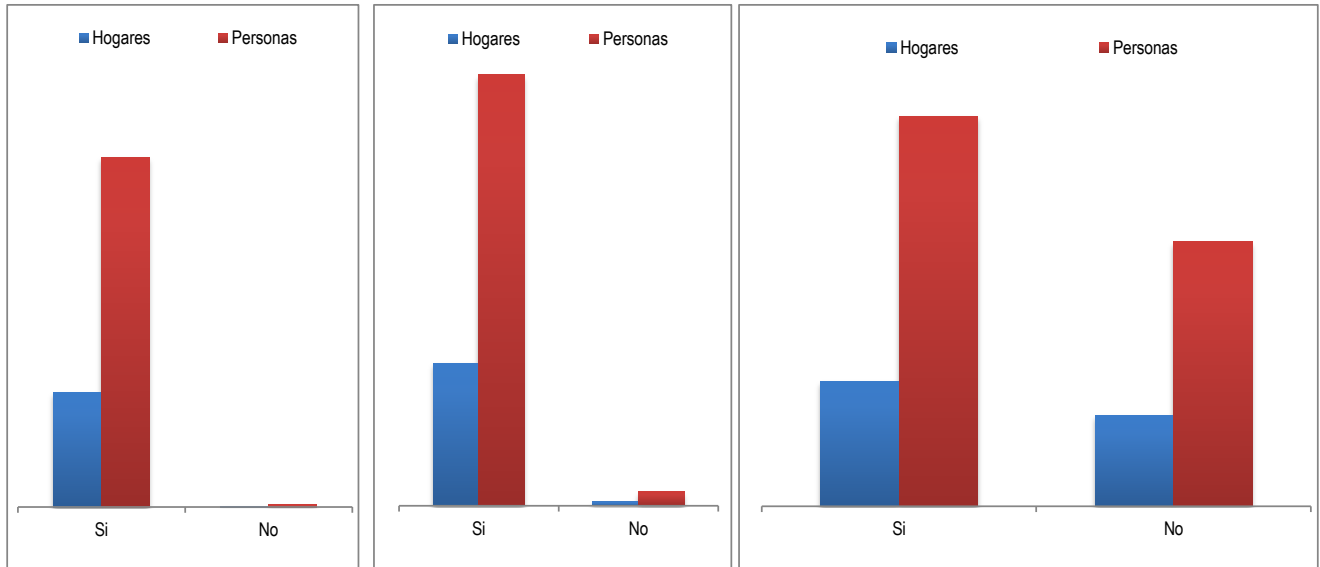
ENTIDAD

MUNICIPIO DE ARMENIA

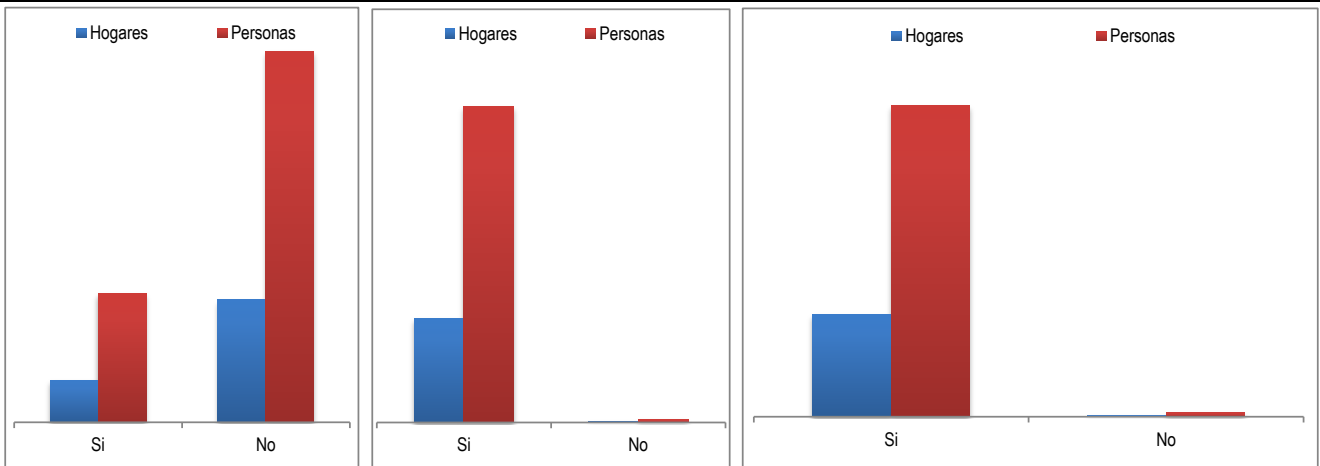
CORTE

DICIEMBRE 2019

La unidad de vivienda cuenta con servicios públicos de:

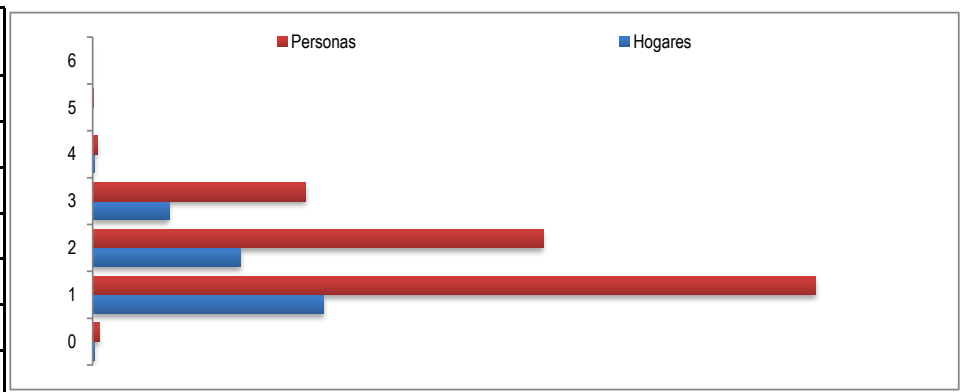


Servicio	Si	No	Servicio	Si	No	Servicio	Si	No
Energía Eléctrica	64.116	447	Alcantarillado	62.811	1.752	Gas natural domiciliario	37.415	27.148
Hogares			Hogares			Hogares		
Personas	194.931	1.357	Personas	190.096	6.192	Personas	116.984	79.304



Servicio	Si	No	Servicio	Si	No	Servicio	Si	No
Teléfono	16.505	48.058	Recolección de basura	63.955	608	Acueducto	63.844	719
Hogares			Hogares			Hogares		
Personas	50.734	145.554	Personas	194.409	1.879	Personas	193.845	2.443

Estrato.	Hogares	Personas
0	298	896
1	32.403	101.494
2	20.802	63.257
3	10.723	29.899
4	299	666
5	36	73
6	2	3





FORMATO

Código: F-PLA-51

Ficha Estadística Sisbén  
(Datos Anonimizados)

Versión: 01  
Fecha: 11/10/2019

Página 5 de 12

ENTIDAD

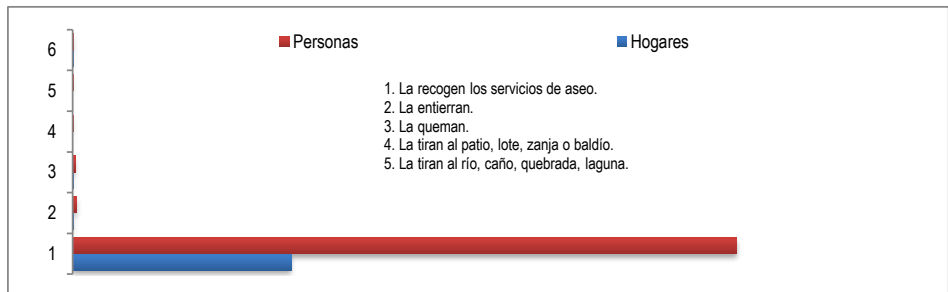
MUNICIPIO DE ARMENIA

CORTE

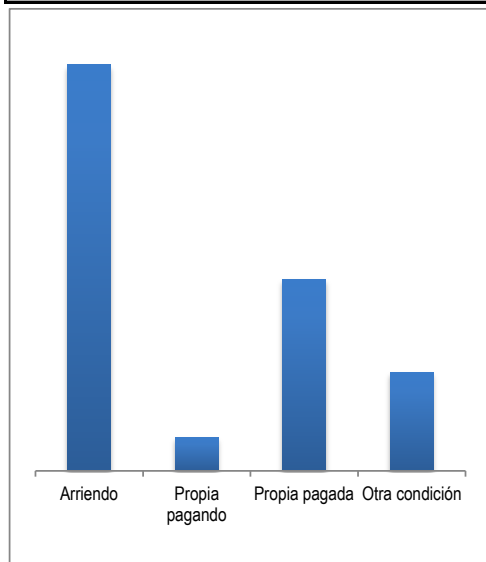
DICIEMBRE 2019

Cómo eliminan principalmente la basura en esta unidad de vivienda .

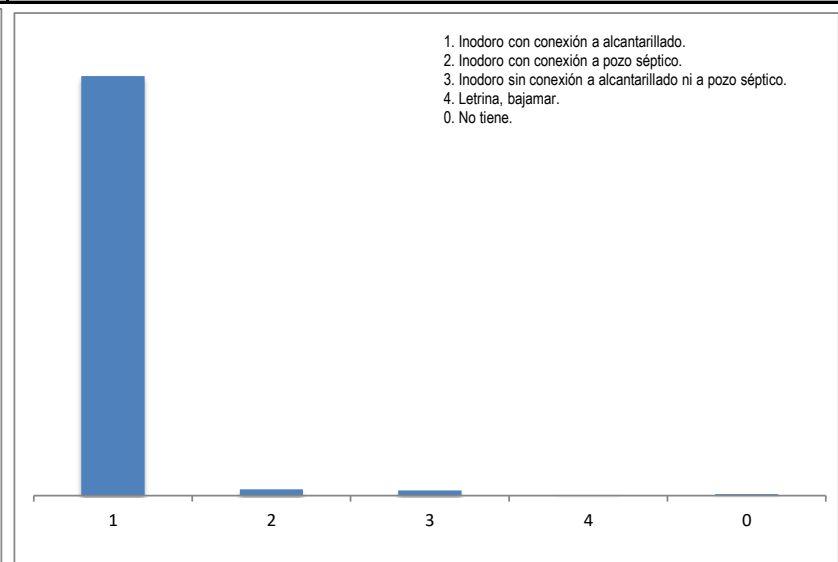
	Hogares	Personas
1	63.624	193.469
2	385	1.111
3	264	807
4	97	286
5	71	257
6	122	358



Este hogar vive en:

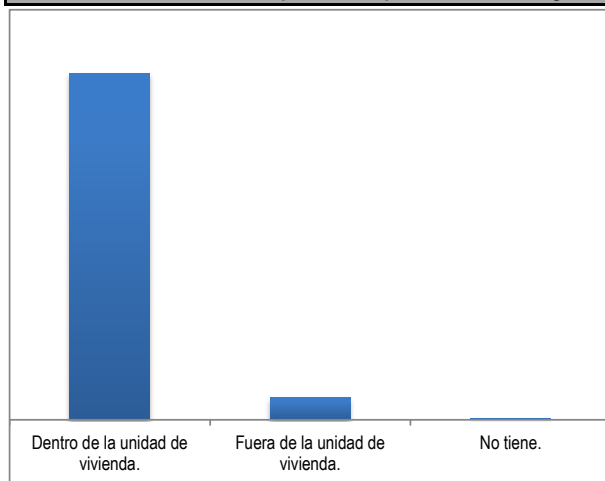


El servicio sanitario que utilizan es:

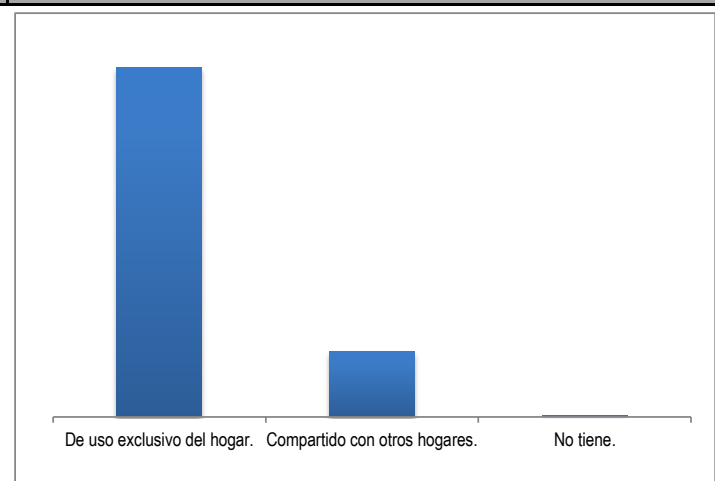


Arriendo	Propia pagando	Propia pagada	Otra condición	1	2	3	4	0
35.908	2.979	16.937	8.739	62.537	933	759	115	219

Dónde se encuentra el sanitario que usan las personas de este hogar.



El servicio sanitario es:



Dentro de la unidad de vivienda.	60.408	De uso exclusivo del hogar.	54.209
Fuera de la unidad de vivienda.	3.933	Compartido con otros hogares.	10.133
No tiene.	222	No tiene.	221



FORMATO

Código: F-PLA-51

Ficha Estadística Sisbén  
(Datos Anonimizados)

Versión: 01  
Fecha: 11/10/2019

Página 6 de 12

ENTIDAD

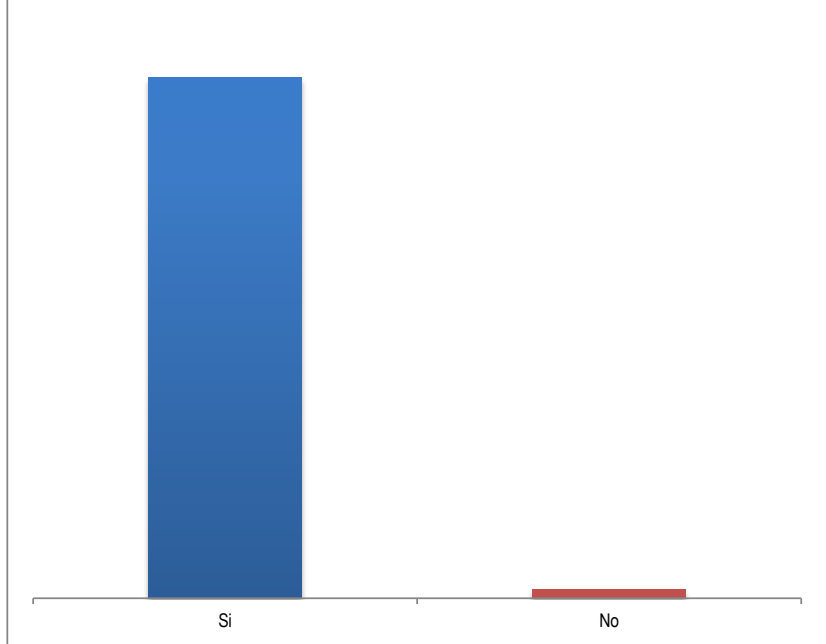
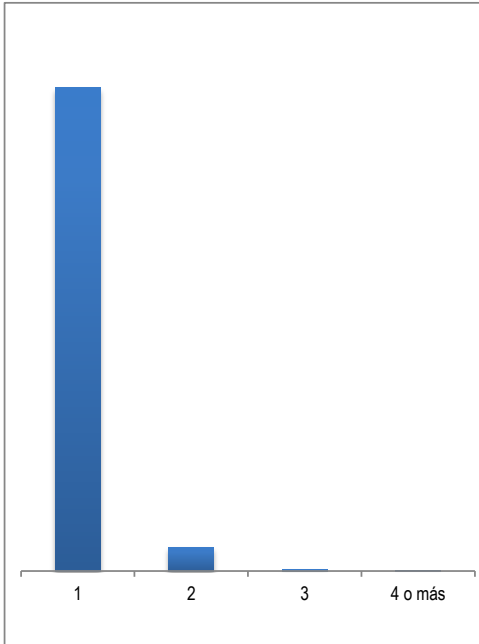
MUNICIPIO DE ARMENIA

CORTE

DICIEMBRE 2019

Cuántos sanitarios tiene este hogar.

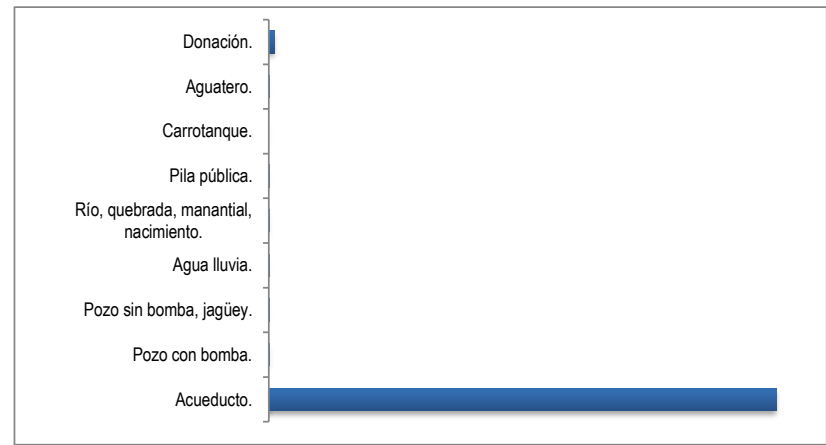
Tiene ducha o regadera conectada a acueducto.



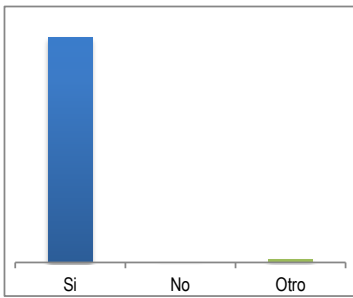
1	2	3	4 o más	Si	63.499
61.171	2.995	141	21	No	1.064

El agua para consumo la obtienen principalmente de:

Acueducto.	63.639
Pozo con bomba.	101
Pozo sin bomba, jagüey.	11
Agua lluvia.	46
Río, quebrada, manantial, nacimiento.	77
Pila pública.	5
Carrotanque.	0
Aguatero.	5
Donación.	679



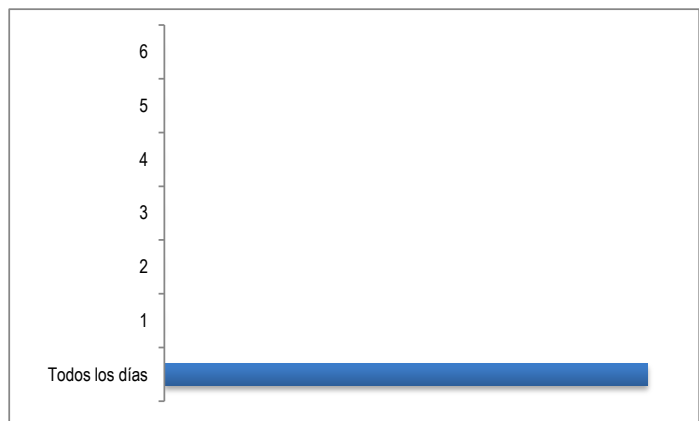
¿El agua llega al hogar los siete días de la semana?



¿Cuántos días llega?

Todos los días	64.549
1	4
2	1
3	0
4	1
5	4
6	4

Si	No	Otro	5	4
63.621	16	926	6	4





FORMATO

Código: F-PLA-51

Ficha Estadística Sisbén  
(Datos Anonimizados)

Versión: 01  
Fecha: 11/10/2019

Página 7 de 12

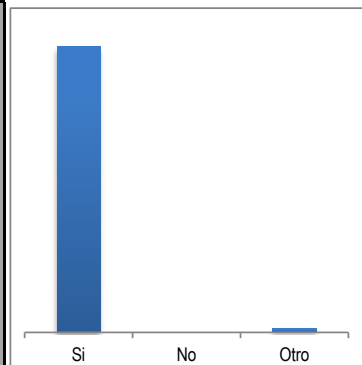
ENTIDAD

MUNICIPIO DE ARMENIA

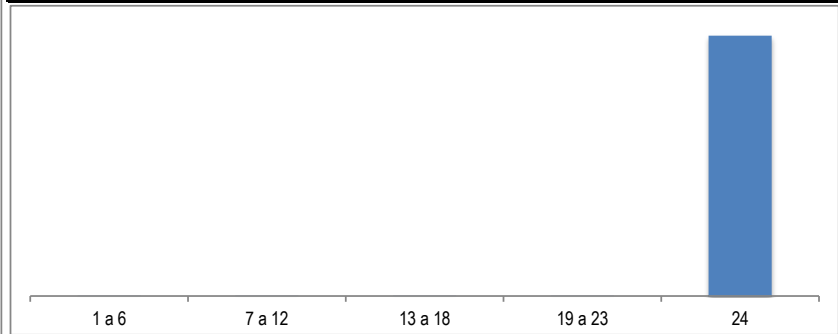
CORTE

DICIEMBRE 2019

¿Los días en que llega el agua, el suministro es continuo las 24 horas?



¿Cuántas horas llega?

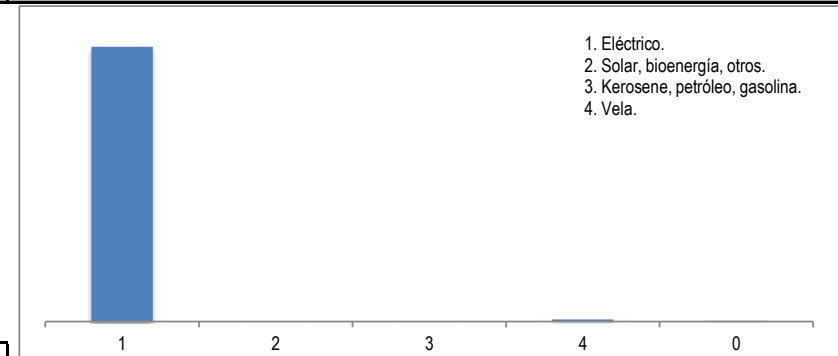
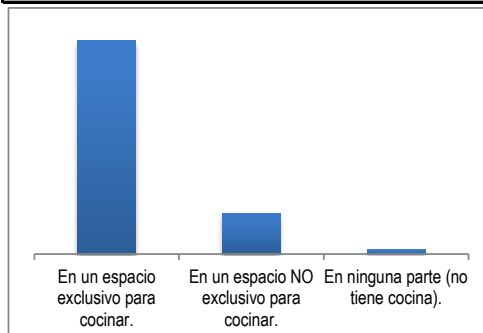


Si	No	Otro
63.595	41	927

1 a 6	7 a 12	13 a 18	19 a 23	24
36	3	1	1	64.522

En dónde preparan los alimentos las personas de este hogar

Qué tipo de alumbrado utilizan principalmente .

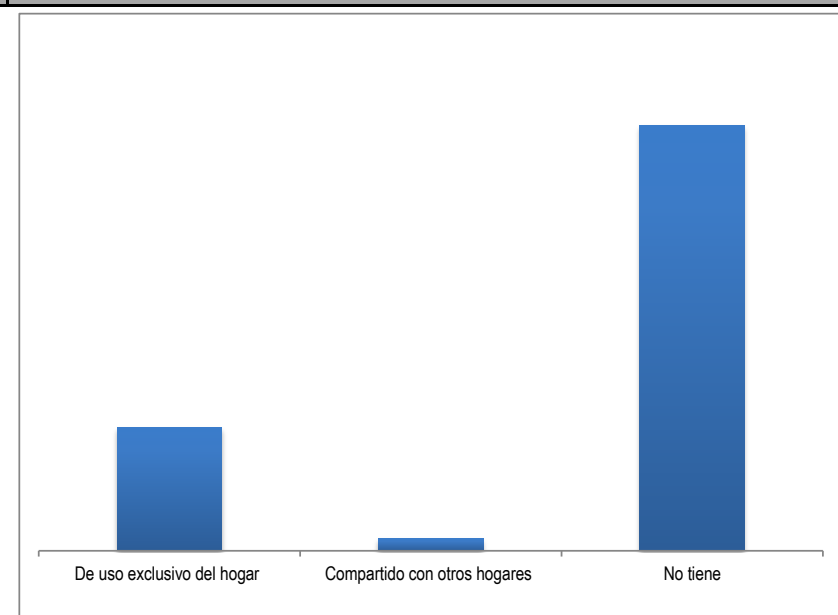
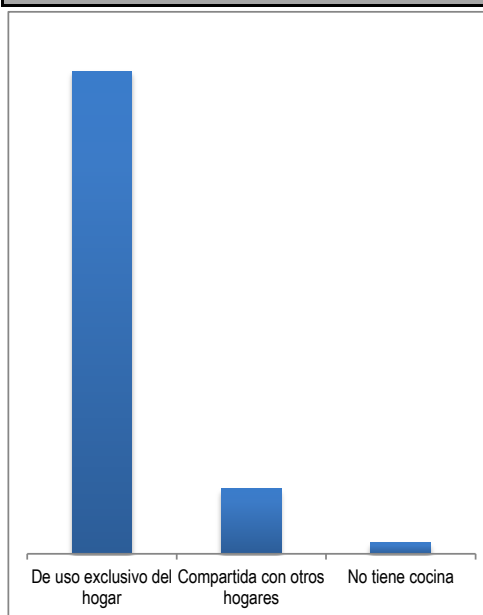


En un espacio exclusivo para cocinar.	53.250
En un espacio NO exclusivo para cocinar.	10.085
En ninguna parte (no tiene cocina).	1.228

1	2	3	4	0
63.691	110	100	510	152

La cocina o sitio para preparar los alimentos es

El servicio telefónico es



De uso exclusivo del hogar	55.802
Compartida con otros hogares	7.508
No tiene cocina	1.253

De uso exclusivo del hogar	14.226
Compartido con otros hogares	1.425
No tiene	48.912



FORMATO

Código: F-PLA-51

Ficha Estadística Sisbén  
(Datos Anonimizados)

Versión: 01  
Fecha: 11/10/2019

Página 8 de 12

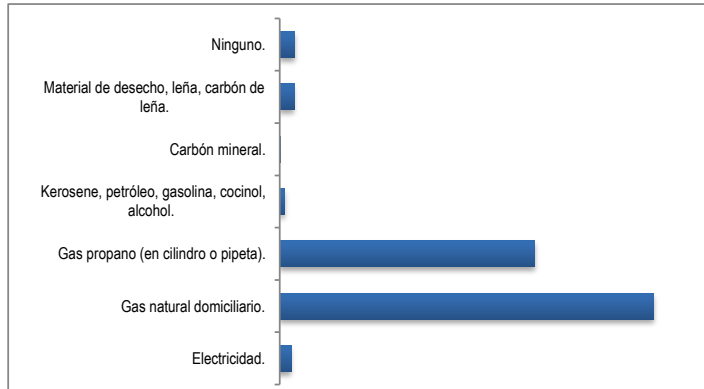
ENTIDAD

MUNICIPIO DE ARMENIA

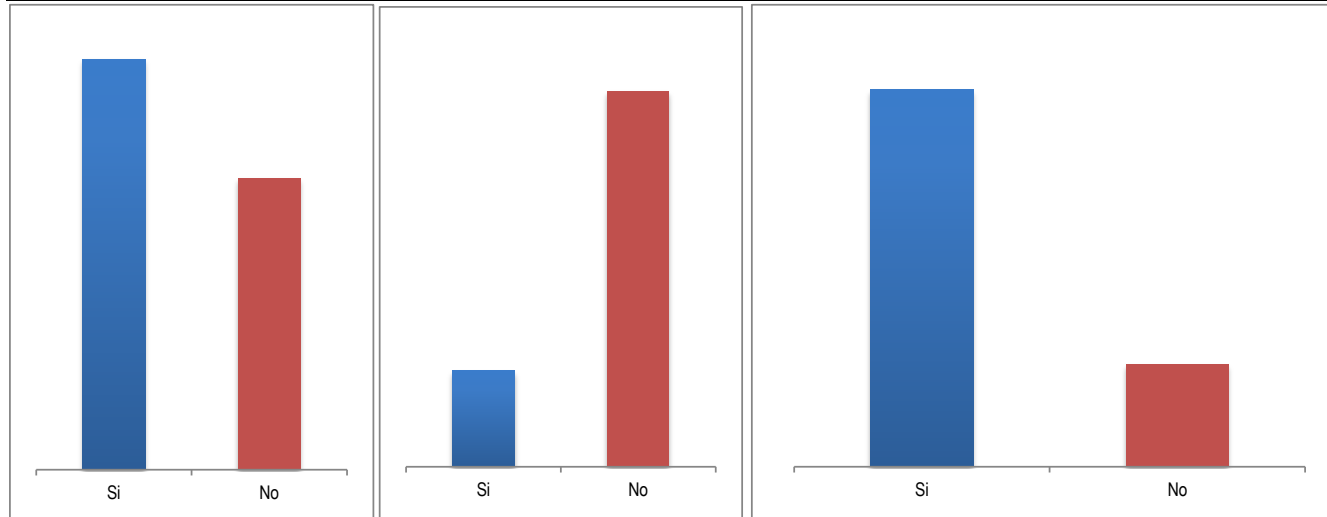
CORTE

DICIEMBRE 2019

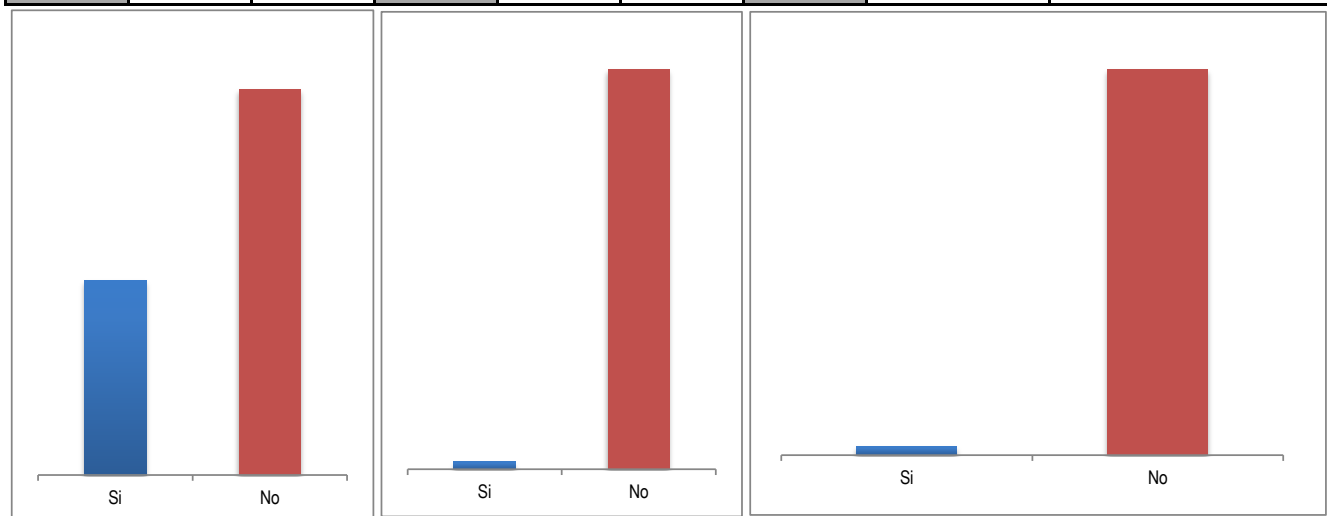
Cuál combustible o fuente de energía utilizan principalmente para cocinar	
Electricidad.	1.087
Gas natural domiciliario.	35.748
Gas propano (en cilindro o pipeta).	24.370
Kerosene, petróleo, gasolina, cocinol, alcohol.	498
Carbón mineral.	20
Material de desecho, leña, carbón de leña.	1.384
Ninguno.	1.456



El hogar cuenta con los siguientes bienes o servicios



Nevera o enfriador.	Si	No	Lavadora.	Si	No	Televisor.	Si	No
	37.761	26.802		13.148	51.415		50.752	13.811



Servicio de televisión por cable o parabólica.	Si	No	Calentador de agua o ducha eléctrica.	Si	No	Horno microondas.	Si	No
	21.655	42.908		1.185	63.378		1.449	63.114





FORMATO

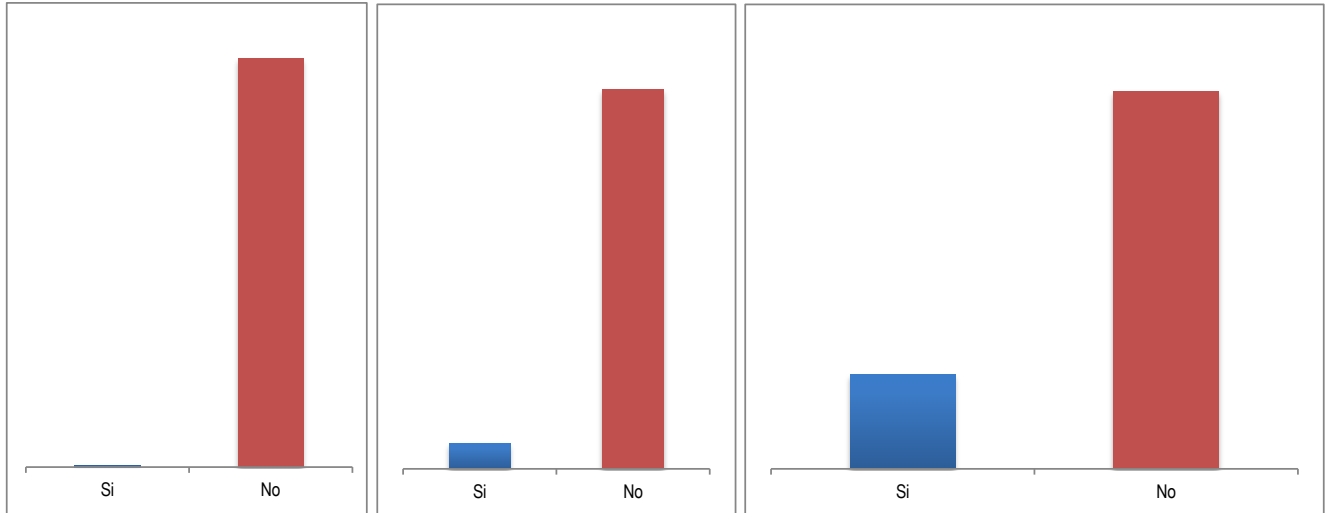
Código: F-PLA-51

Ficha Estadística Sisbén  
(Datos Anonimizados)

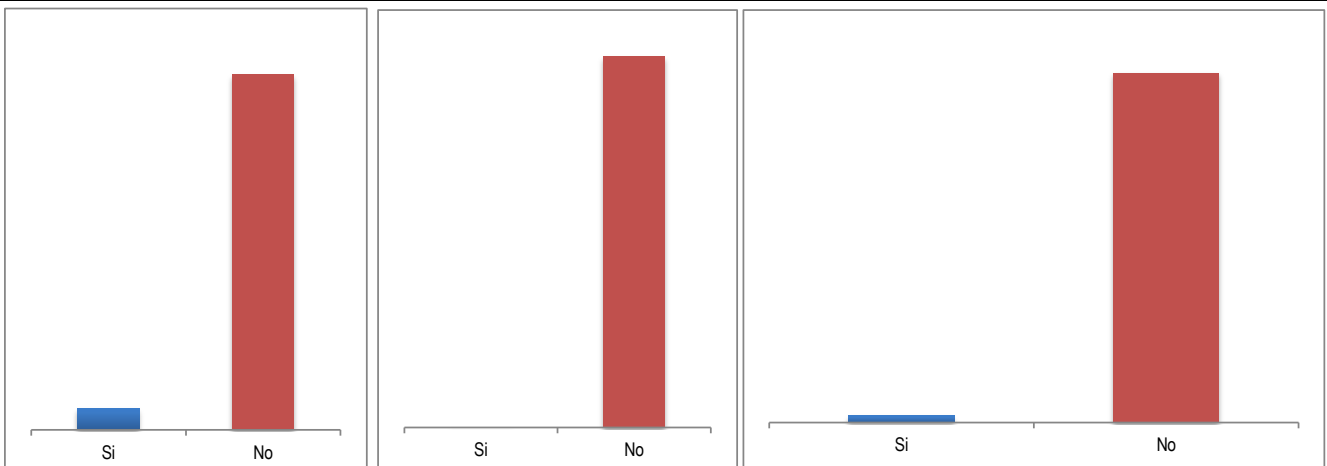
Versión: 01  
Fecha: 11/10/2019

Página 9 de 12

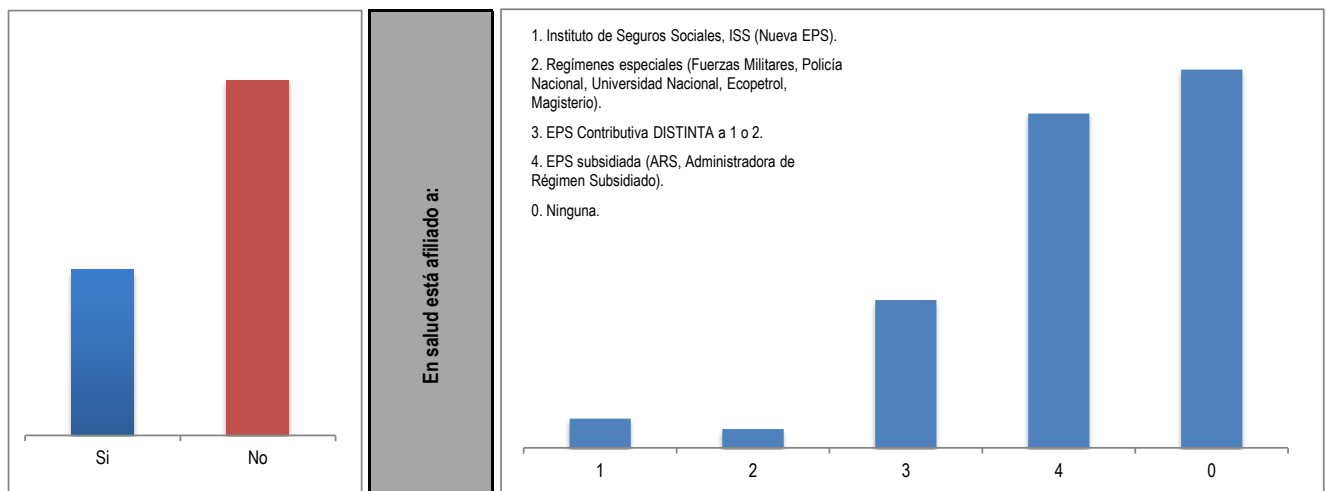
ENTIDAD	MUNICIPIO DE ARMENIA	CORTE	DICIEMBRE 2019
---------	----------------------	-------	----------------



Aire acondicionado.	Si	No	Computador.	Si	No	Equipo de sonido.	Si	No
	173	64.390		4.030	60.533		12.912	51.651



Motocicleta para uso del hogar.	Si	No	Tractor para uso del hogar.	Si	No	Automóvil para uso del hogar.	Si	No
	3.720	60.843		79	64.484		1.212	63.351



En salud está afiliado a:

1. Instituto de Seguros Sociales, ISS (Nueva EPS).
2. Regímenes especiales (Fuerzas Militares, Policía Nacional, Universidad Nacional, Ecopetrol, Magisterio).
3. EPS Contributiva DISTINTA a 1 o 2.
4. EPS subsidiada (ARS, Administradora de Régimen Subsidiado).
0. Ninguna.

Bienes raíces.	Si	No	1	2	3	4	0
	20.504	44.059	6.291	4.056	31.948	72.267	81.726



FORMATO

Código: F-PLA-51

Ficha Estadística Sisbén  
(Datos Anonimizados)

Versión: 01  
Fecha: 11/10/2019

Página 10 de 12

ENTIDAD

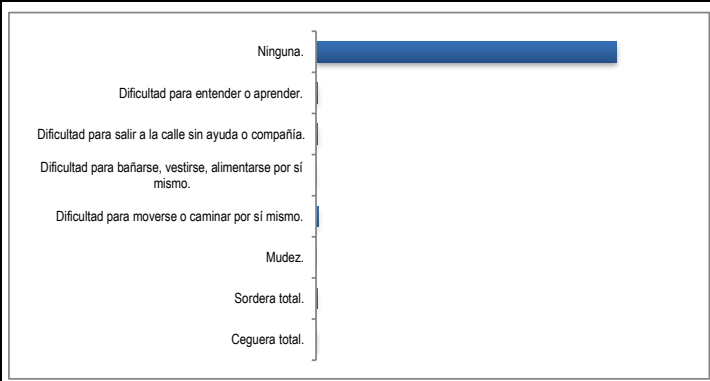
MUNICIPIO DE ARMENIA

CORTE

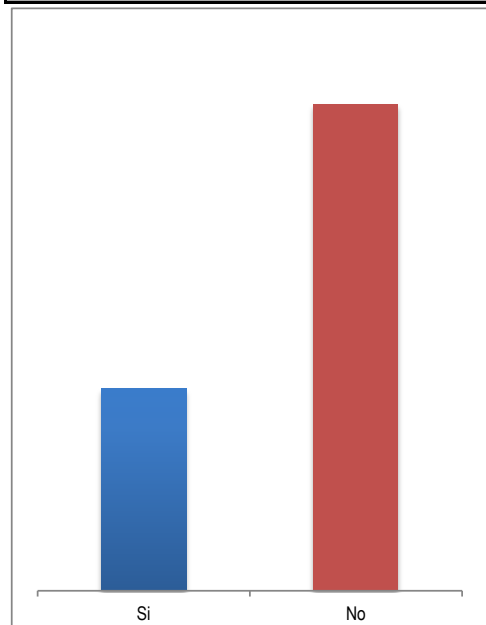
DICIEMBRE 2019

Por enfermedad, accidente o nacimiento tiene alguna de las siguientes condiciones de forma permanente

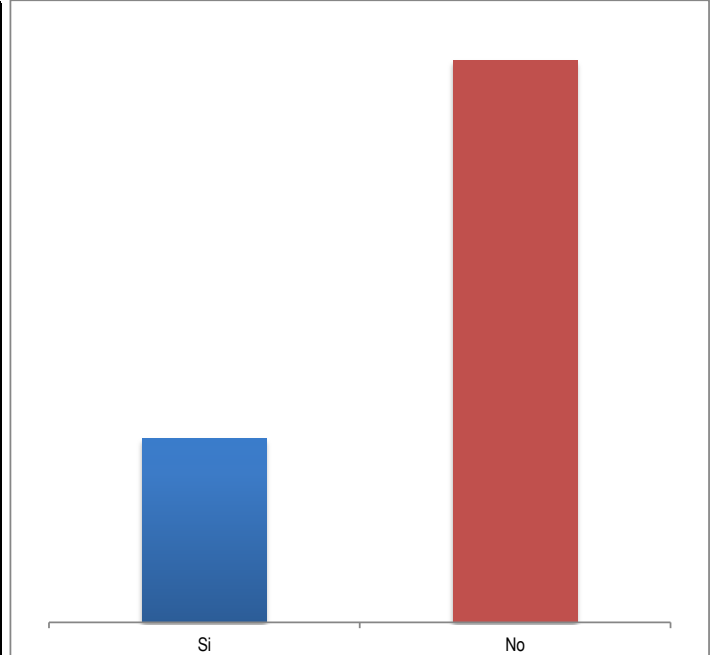
Ceguera total.	270
Sordera total.	832
Mudez.	112
Dificultad para moverse o caminar por sí mismo.	1.300
Dificultad para bañarse, vestirse, alimentarse por sí mismo.	385
Dificultad para salir a la calle sin ayuda o compañía.	1.178
Dificultad para entender o aprender.	1.174
Ninguna.	191.037



Está embarazada o ha tenido hijos.



Asiste a centro educativo.

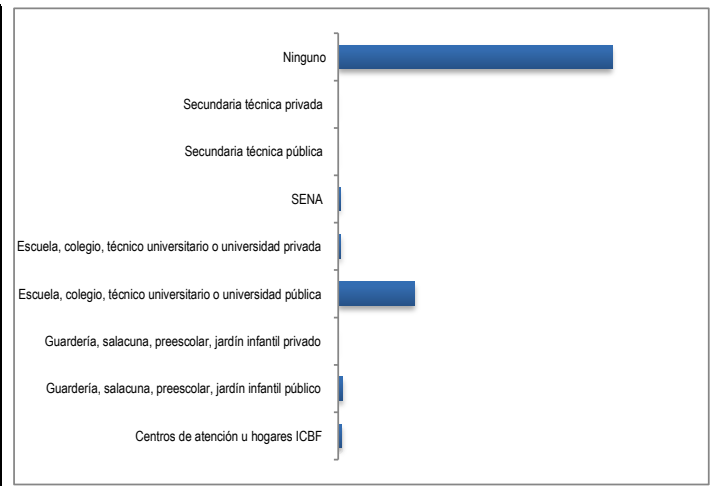


Si	57.597	No	138.691
----	--------	----	---------

Si	48.412	No	147.876
----	--------	----	---------

Tipo de establecimiento

Centros de atención u hogares ICBF	1.983
Guardería, salacuna, preescolar, jardín infantil público	2.384
Guardería, salacuna, preescolar, jardín infantil privado	184
Escuela, colegio, técnico universitario o universidad pública	41.197
Escuela, colegio, técnico universitario o universidad privada	1.406
SENA	1.205
Secundaria técnica pública	49
Secundaria técnica privada	4
Ninguno	147.876





FORMATO

Código: F-PLA-51

Ficha Estadística Sisbén  
(Datos Anonimizados)

Versión: 01  
Fecha: 11/10/2019

Página 11 de 12

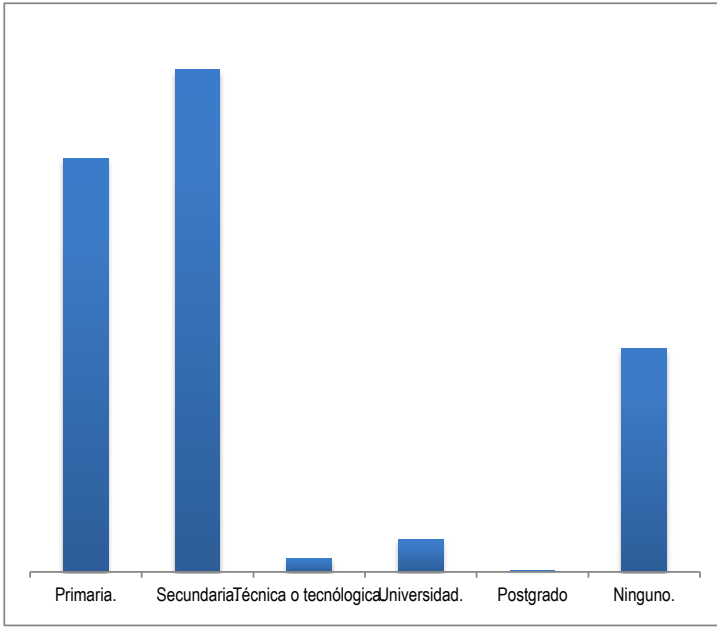
ENTIDAD

MUNICIPIO DE ARMENIA

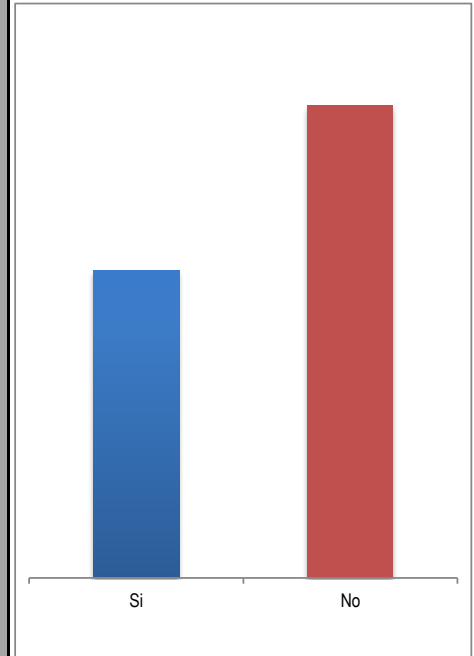
CORTE

DICIEMBRE 2019

Nivel educativo alcanzado.



Percibe ingresos (laborales, arriendos, subsidios, transferencias, en especie)

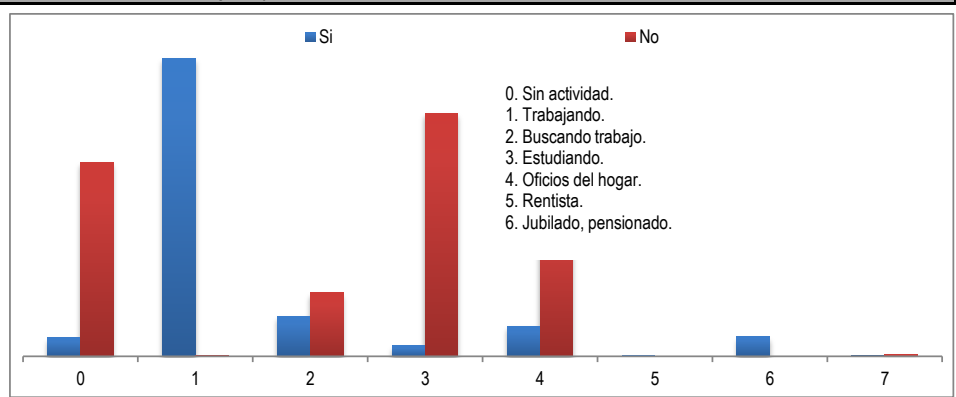


Primaria	Secundaria	Técnica o tecnológica	Universidad	Postgrado	Ninguno
68.424	83.149	2.212	5.361	187	36.955

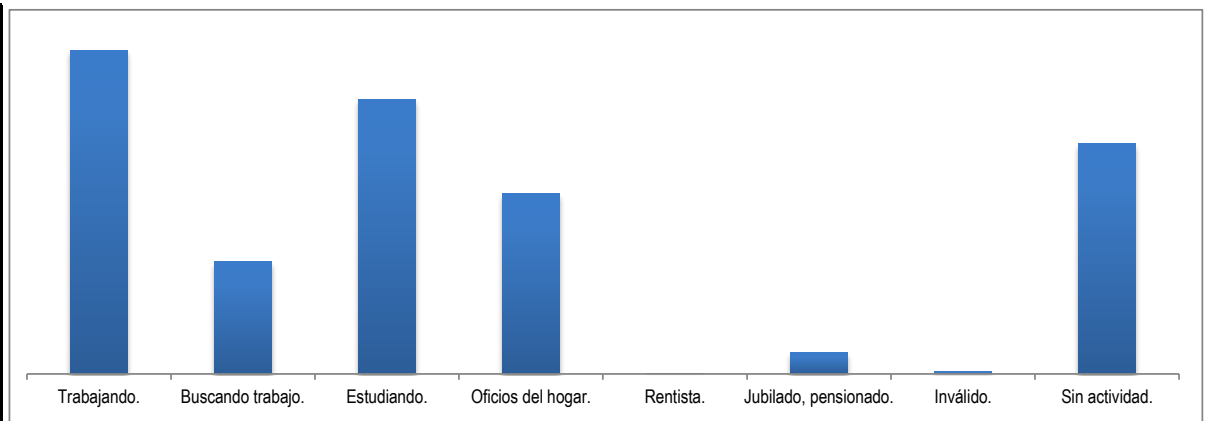
Si	No
77.418	118.870

Percibe ingresos (laborales, arriendos, subsidios, transferencias, en especie)


	Si	No
0	3.435	36.044
1	55.311	157
2	7.428	11.792
3	1.922	45.144
4	5.557	25.390
5	65	0
6	3.607	0
7	93	343



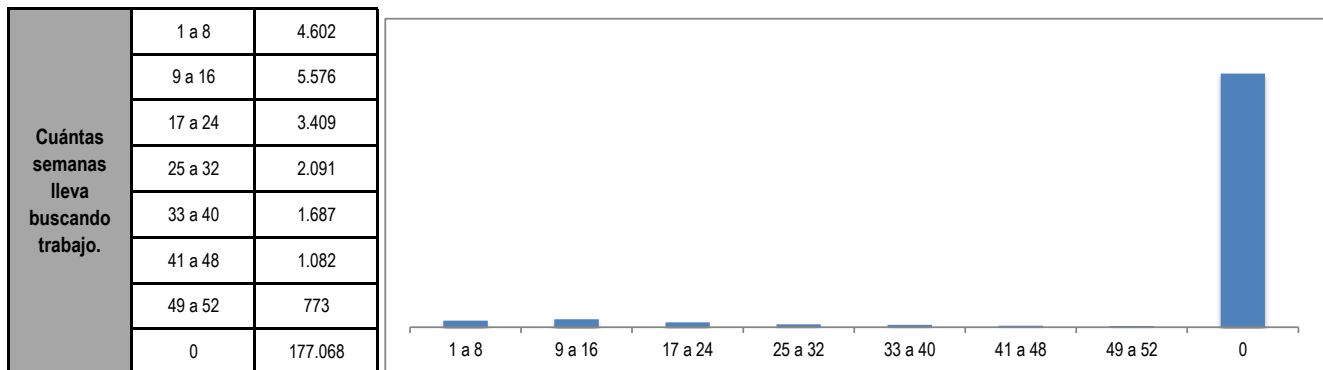
Actividad en el último mes



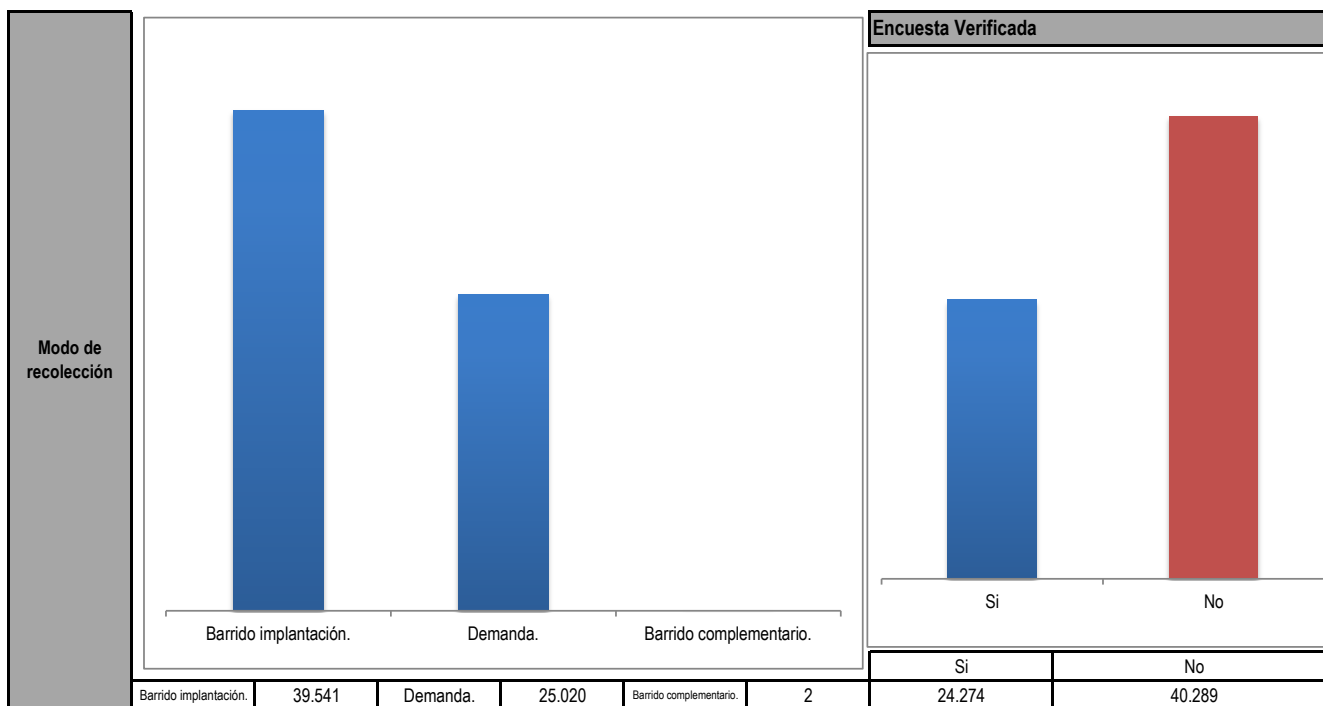
Trabajando	Buscando trabajo	Estudiando	Oficios del hogar	Rentista	Jubilado, pensionado	Inválido	Sin actividad
55.468	19.220	47.066	30.947	65	3.607	436	39.479

	<b>FORMATO</b>	<b>Código: F-PLA-51</b>
	<b>Ficha Estadística Sisbén (Datos Anonimizados)</b>	Versión: 01 Fecha: 11/10/2019
		Página 12 de 12

<b>ENTIDAD</b>	MUNICIPIO DE ARMENIA	<b>CORTE</b>	DICIEMBRE 2019
----------------	----------------------	--------------	----------------



**CONTROL DE TRABAJO**



<b>Informante calificado referido en la Encuesta</b>	
Jefe.	50.237
Cónyuge o compañera (o).	12.470
Hijos.	1.179
Nietos.	410
Padres.	160
Hermanos.	68
Yerno o nuera.	22
Abuelos.	11
Suegros.	4
Tíos.	1
Sobrinos.	0
Primos.	0
Cuñados.	1

