



OFICINA  
CONTROL INTERNO DE GESTIÓN



GOBERNACIÓN DEL QUINDÍO

OFICINA DE CONTROL INTERNO DE GESTIÓN

INFORME DE SEGUIMIENTO A LA EJECUCIÓN DE LAS  
POLÍTICAS DE AUSTERIDAD EN EL GASTO

ENERO – FEBRERO - MARZO

VIGENCIA 2019

Gobernación del Quindío  
Calle 20 No. 13-22  
Armenia, Quindío

Paisaje Cultural Cafetero  
Patrimonio de la Humanidad  
Declarado por la UNESCO

PBX: 7417700 Ext.: 232-344  
[www.quindio.gov.co](http://www.quindio.gov.co)  
[controlinternodegestion@quindio.gov.co](mailto:controlinternodegestion@quindio.gov.co)





## INFORME DE AUSTERIDAD Y EFICIENCIA EN EL GASTO PUBLICO PRIMER TRIMESTRE VIGENCIA 2019

La Oficina de Control Interno, dando cumplimiento a la directriz Nacional en materia de Austeridad y Eficiencia del gasto Público y en atención al rol de Evaluación y Seguimiento, presenta el informe de "Austeridad y Eficiencia del Gasto Público", correspondiente al primer trimestre de 2019 comparado con el mismo periodo de la vigencia 2018, el cual muestra un análisis sobre la evolución de los gastos de funcionamiento: Gastos de personal y Generales. Lo anterior de acuerdo con lo establecido en los decretos N° 1737 de 1998, 984 del 14 de mayo de 2012.

Para el informe en mención se procede a realizar la revisión de la información remitida por la Secretaría de Hacienda y la Secretaría Administrativa del Departamento del Quindío, tomando como referentes: la ejecución presupuestal, los libros auxiliares de los gastos de funcionamiento seleccionados, la planta de personal, Líneas telefónicas, entre otros.

### OBJETIVO.

El propósito del presente informe es realizar el seguimiento y análisis de la ejecución de los rubros del presupuesto de funcionamiento del Departamento del Quindío, correspondiente al trimestre comprendido entre el 01 de enero y el 31 de marzo del 2019 y las políticas de austeridad y eficiencia en el manejo de los recursos públicos en cumplimiento de las disposiciones internas, indicadores y controles que posibilitan la austeridad en el gasto público para el periodo citado y la aplicación de las normas Nacionales, así como analizar el comportamiento y las variaciones significativas de los rubros que hacen parte del informe de Austeridad en el Gasto Público.





## OFICINA CONTROL INTERNO DE GESTION



### METODOLOGIA

### ALCANCE

El alcance de este informe incluye la verificación de los pagos realizados durante el primer Trimestre de la vigencia 2019 comparado con el primer trimestre de la vigencia 2018, Es necesario resaltar, que no se analiza la ejecución de Gastos de funcionamiento en su totalidad, pues la revisión y análisis se basa principalmente en los rubros contemplados en las normas alusivas a la austeridad y racionalización del gasto público, y en otros que presentar mayor variación con respecto del periodo anterior y que sirve como punto de comparación.

### PLANTA DE PERSONAL

En la siguiente tabla, se evidencia la planta de personal de la Gobernación del Departamento del Quindío para el primer trimestre del año 2019, ahora bien, con respecto a la vigencia 2018 no se incrementó el total de TRESCIENTOS TREINTA Y OCHO 338 cargos. En cuanto a las vacantes se evidencia que continúan las mismas nueve para la vigencia 2019, así:

Distribuidas de la siguiente manera:

- 2 JEFES DE OFICINA
- 1 PROFESIONAL UNIVERSITARIO
- 1 PROFESIONAL UNIVERSITARIO DE LA SALUD
- 3 TECNICOS OPERATIVOS
- 2 AUXILIARES ADMINISTRATIVOS.

PERSONAL DE PLANTA 2017- 4º Trimestre 2018			
CARGO	CODIGO	2018	1º Trimestre 2019
AUXILIAR DE SERVICIOS GENERALES GRADO 1	470	0	0
AUXILIAR DE SERVICIOS GENERALES GRADO 2	470	28	28
AUXILIAR DE SERVICIOS GENERALES GRADO 3	470	3	3
AUXILIAR DE SERVICIOS GENERALES GRADO 6	470	3	3





OFICINA  
CONTROL INTERNO DE GESTION



TOTAL CARGOS		34	34
CONDUCTOR MECANICO GRADO 6	482	1	1
CONDUCTOR MECANICO GRADO 4	482	5	5
TOTAL CARGOS		6	6
AUXILIAR DE LA SALUD GRADO 4	412	1	1
TOTAL CARGOS		3	3
AUXILIAR ADMINISTRATIVO 8	407	2	2
AUXILIAR ADMINISTRATIVO 39	407	1	1
AUXILIAR ADMINISTRATIVO 7	407	3	3
AUXILIAR ADMINISTRATIVO 5	407	21	21
AUXILIAR ADMINISTRATIVO 4	407	21	21
TOTAL CARGOS		48	48
SECRETARIO EJECUTIVO DESP-GOBERNADOR 009	430	1	1
SECRETARIO.EJE DESP.GOBERNADOR-LIBRE NOMBRAMIENTO	430	1	1
TOTAL CARGOS		2	2
TECNICOS DE LA SALUD 001	323	14	14
TOTAL CARGOS		14	14
TECNICO OPERATIVO GRADO 1	314	6	6
TECNICO OPERATIVO GRADO 2	314	1	1
TECNICO OPERATIVO GRADO 3	314	6	6
TECNICO OPERATIVO GRADO 36	314	2	2
TOTAL CARGOS		15	15
TECNICO 003	367	32	32
TOTAL CARGOS		32	32
PROFESIONAL UNIVERSITARIO DE LA SALUD GRADO 41	237	6	6
TOTAL CARGOS		6	6
PROFESIONAL UNIVERSITARIO GRADO 39	219	9	9
PROFESIONAL UNIVERSITARIO GRADO 2	219	3	3
PROFESIONAL UNIVERSITARIO GRADO 3	219	68	68
PROFESIONAL UNIVERSITARIO GRADO 4	219	3	3
PROFESIONAL UNIVERSITARIO GRADO 40	219	0	0
PROFESIONAL UNIVERSITARIO GRADO 1	219	0	0
TOTAL CARGOS		83	83
PROFESIONAL ESPECIALIZADO	222	4	4
		4	4

Gobernación del Quindío  
Calle 20 No. 13-22  
Armenia, Quindío

Paisaje Cultural Cafetero  
Patrimonio de la Humanidad  
Declarado por la UNESCO

PBX: 7417700 Ext.: 232-344  
[www.quindio.gov.co](http://www.quindio.gov.co)  
[controlinternodegestion@quindio.gov.co](mailto:controlinternodegestion@quindio.gov.co)





**OFICINA  
CONTROL INTERNO DE GESTION**



TESORERO GENERAL	201	1	1
<b>TOTAL CARGOS</b>		<b>1</b>	<b>1</b>
ASESOR DESPACHO GRADO 12	105	7	7
ASESOR DESPACHO GRADO 11	105	4	4
<b>TOTAL CARGOS</b>		<b>11</b>	<b>11</b>
JEFE DE OFICINA GRADO 1	6	21	21
JEFE DE CONTABILIDAD GRADO 3	6	1	1
<b>TOTAL CARGOS</b>		<b>22</b>	<b>22</b>
DIRECTOR GRADO 4	9	25	25
DIRECTOR GRADO 2	9	14	14
DIRECTOR GRADO 6	9	1	1
<b>TOTAL CARGOS</b>		<b>40</b>	<b>40</b>
SECRETARIO DE DESPACHO	20	13	13
JEFE DE OFICINA ASESORA DE CONTROL INTERNO DE GESTION	115	1	1
JEFE DE OFICINA CONTROL DISCIPLINARIO	6	1	1
<b>TOTAL CARGOS JEFE DE OFICINA</b>		<b>15</b>	<b>15</b>
DIRECTOR CASA DELEGADA		1	1
GOBERNADOR	1	1	1
<b>TOTAL CARGOS PROVISTOS</b>		<b>329</b>	<b>329</b>
<b>TOTAL VACANTES</b>		<b>9</b>	<b>9</b>
<b>TOTAL PLANTA CREADA</b>		<b>338</b>	<b>338</b>

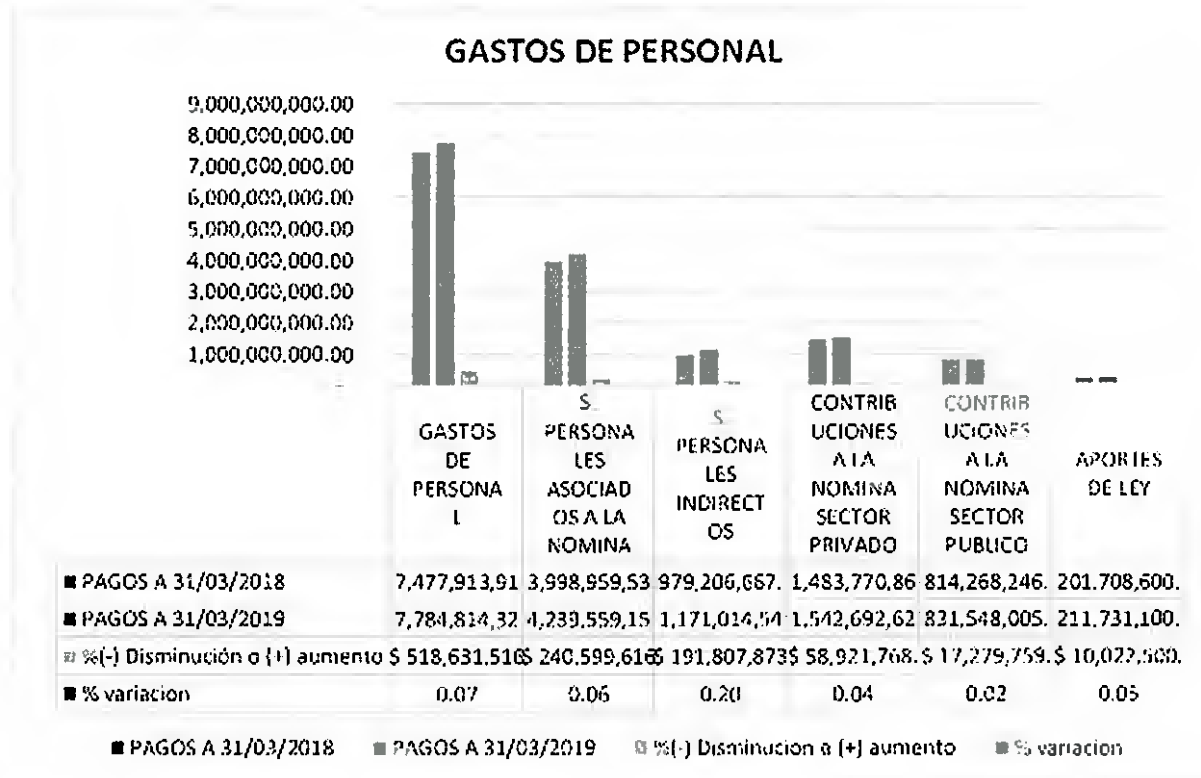
La conformación de la planta de personal de la Administración Departamental es la siguiente:

218 cargos en carrera administrativa, 118 de libre nombramiento y remoción, 1 de elección popular y 1 de periodo fijo; TOTAL 338

**GASTOS DE PERSONAL**

CONCEPTO	PAGOS A 31/03/2019	PAGOS A 31/03/2019	%(-) Disminución o (+) aumento
GASTOS DE PERSONAL	7.477.913.912.00	7.784.814.328.67	07
S. PERSONALES ASOCIADOS A LA NOMINA	3.998.959.539.00	4.239.559.155	6
S. PERSONALES INDIRECTOS	979.206.667.00	1.171.014.540.67	16
CONTRIBUCIONES A LA NOMINA SECTOR PRIVADO	1.483.770.860.00	1.542.692.628.00	
CONTRIBUCIONES A LA NOMINA SECTOR PUBLICO	814.268.246.00	831.548.005.00	

APORTES DE LEY	201.708.600.00	211.731.100.00	5
----------------	----------------	----------------	---



Según la gráfica anterior, se puede evidenciar que los GASTOS DE PERSONAL, presentaron un incremento promedio del 7.0% en el primer trimestre 2019, el cual se justificaría por el promedio de aumento en los índices de precios por cambio de vigencia con respecto al primer trimestre de 2018, el rubro SERVICIOS PERSONALES INDIRECTOS presenta incremento del 20%, en la ejecución con respecto del mismo período de la vigencia anterior, es necesario indicar que este concepto integra los rubros **Honorarios Profesionales y Remuneración por Servicios Técnicos**, a través de los cuales se hace contratación del personal.



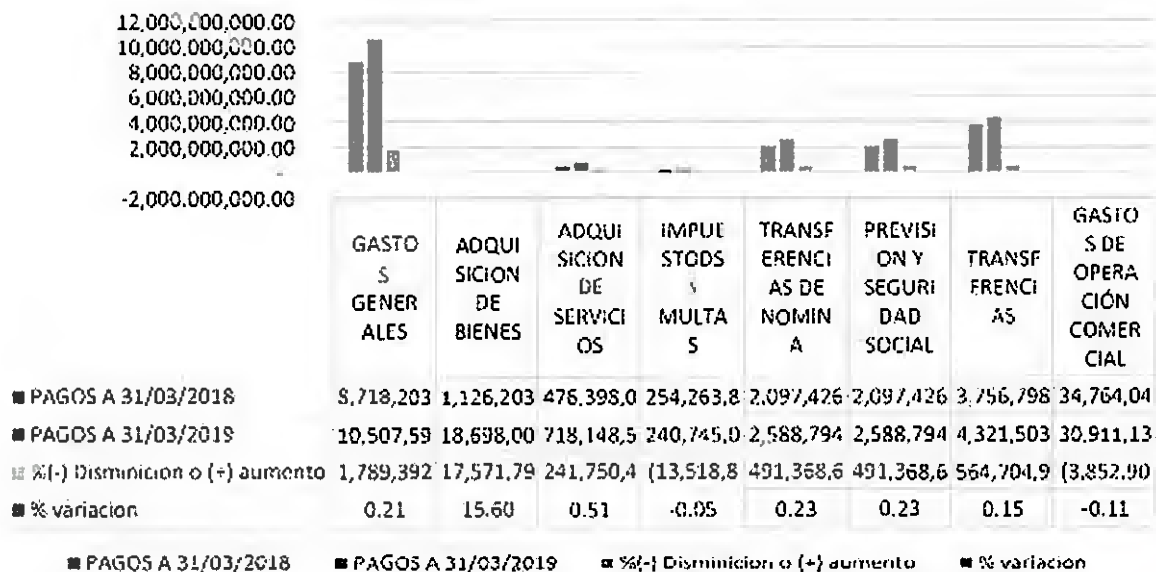
**OFICINA  
CONTROL INTERNO DE GESTION**



**GASTOS GENERALES**

CONCEPTO	PAGOS A 31/12/2017	PAGOS A 31/12/2018	%(-) Disminución o (+) aumento
<b>GASTOS GENERALES</b>	<b>8.718.203.422.72</b>	<b>10507596268.70</b>	<b>21</b>
ADQUISICION DE BIENES	1.126.203.00	18.698.000.00	1560
ADQUISICION DE SERVICIOS	476.398.054.91	718.148516.10	51
IMPUESTOS Y MULTAS	254.263.851.00	240.745.046.00	-5
TRANSFERENCIAS DE NOMINA	2.097.426.226.00	2.588.794.886.00	23
PREVISION Y SEGURIDAD SOCIAL	2.097.426.226.00	2.588.794.886.00	23
TRANSFERENCIAS	3.756.798.819.81	4.321.503.800.60	15
GASTOS DE OPERACIÓN COMERCIAL	34.764.042.00	30.911.134.00	-11

**GASTOS GENERALES**



Con respecto a los Gastos Generales, se puede evidenciar que estos presentan un incremento del 21% aproximadamente con respecto al mismo periodo del año



inmediatamente anterior, el rubro que más porcentaje de incremento obtuvo respecto al primer trimestre del año anterior fue Adquisición de Bienes con un 1560%, seguido de A continuación, se analizan al detalle, el comportamiento de algunos rubros de Gastos de Funcionamiento del Departamento del Quindío, durante la vigencia 2018 así:

## IMPUESTOS, TASAS Y MULTAS

Se analiza la ejecución del Rubro Impuestos, Tasas y Multas, el cual, con corte a 31 de Marzo de 2019, alcanza compromisos por el 87% del total apropiado (\$311.400.000) para esta vigencia, lo que muestra un alto porcentaje de cumplimiento y una adecuada programación del gasto por este rubro

PERIODO - 2019	VALOR EJECUTADO	% EJECUCION
PRIMER TRIMESTRE	240,745,046.00	77%

### IMPUESTOS TASAS Y MULTAS 2019

PERIODO	VALOR EJECUTADO	VALOR PROGRAMADO	% CUMPLIMIENTO
PRIMER TRIMESTRE 2018	254,263,851.00	300.000.000.00	0.85
PRIMER TRIMESTRE 2019	240,745,046.00	311,400,000.00	0.77

Discriminación rubro impuesto, tasas y multas a Marzo 31 de 2019

IMPUESTOS, TASAS Y MULTAS		
RECAUDO		
PREDIAL	221,094,309.00	0.92
IVA	10,914,000.00	0.05
VALORIZACIONES	8,214,000.00	0.03
OTROS	0.00	0
SANCIONES	522,737.00	0.002
<b>TOTALES</b>	<b>240,745,046.00</b>	<b>1.00</b>



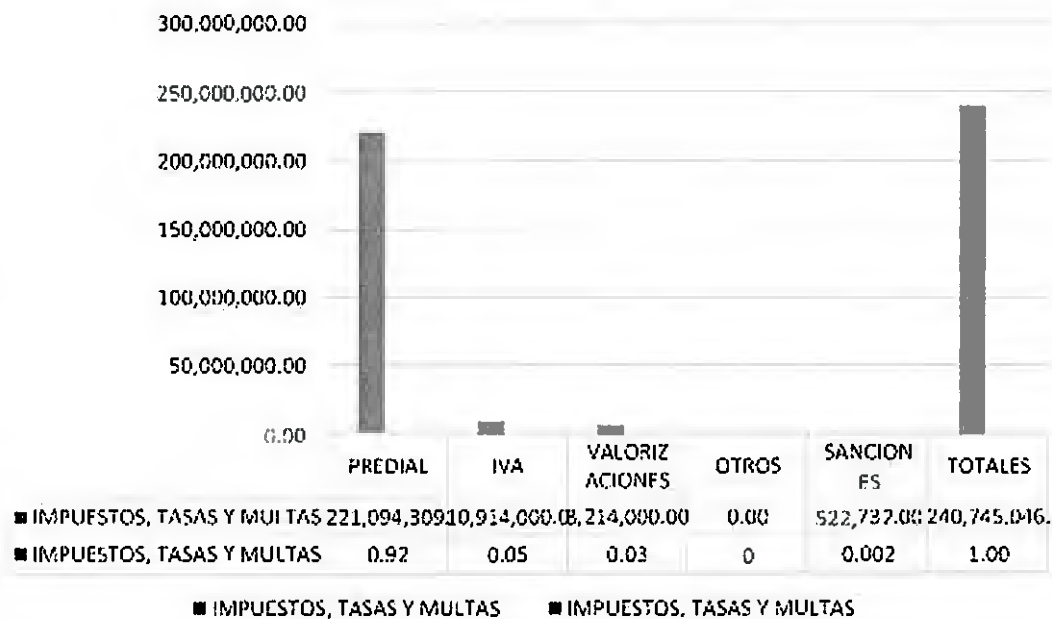




OFICINA  
CONTROL INTERNO DE GESTION



IMPUESTOS TASAS Y MULTAS



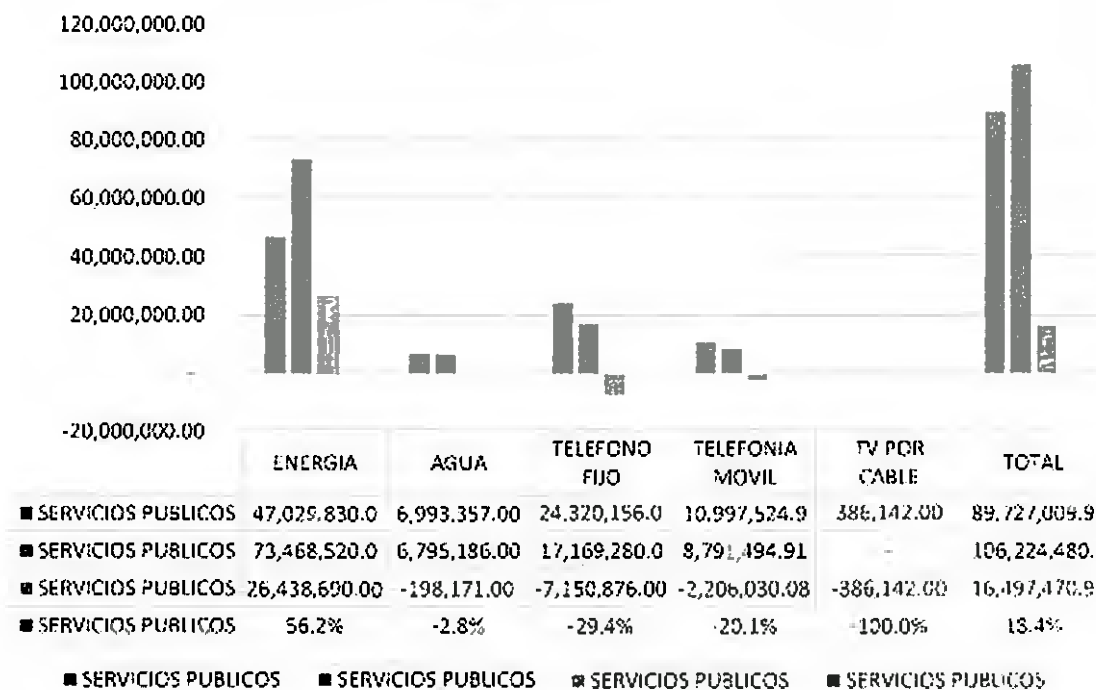
Como se evidencia en los gráficos, el ítem con mayor ejecución de este rubro es el correspondiente al pago de Impuesto predial, alcanzando pagos por el 92% del total de la ejecución, seguido del Pago de IVA representa el 5% del total ejecutado, de igual manera es importante hacer énfasis en que la mayor ejecución del rubro, como ha sucedido históricamente; se registra durante el primer trimestre del año, reflejando un 77% del total ejecutado, a razón que es en este período en el cual se realizan los pagos de impuesto Predial Unificado e impuesto de valorización con descuentos.

SERVICIOS PÚBLICOS -2019

CONCEPTO	1 TRIMESTRE 2018	1 TRIMESTRE 2019	VARIACION +/-	VARIACION %
ENERGIA	47,029,830.00	73,468,520.00	26,438,690.00	56.2%
AGUA	6,993,357.00	6,795,186.00	-198,171.00	-2.8%
TELEFONO FIJO	24,320,156.00	17,169,280.00	-7,150,876.00	-29.4%
TELEFONIA MOVIL	10,997,524.99	8,791,494.91	-2,206,030.08	-20.1%
TV POR CABLE	386,142.00		-386,142.00	-100.0%

TOTAL	89,727,009.99	106,224,480.91	16,497,470.92	18.4%
-------	---------------	----------------	---------------	-------

### SERVICIOS PUBLICOS



Los pagos realizados por este rubro, correspondiente a los servicios públicos del Centro Administrativo Departamental presentan disminución para este primer trimestre con respecto al primer trimestre de 2018 así: Acueducto 2.8%; teléfono fijo 29.4% teléfono móvil 20.1% y tv cable 100% (no registra pago para este año) a excepción del pago de energía cuyo incremento fue del 56,2%, sin embargo es preciso indicar que este rubro presenta un aumento del 2.88 % con respecto al cuarto trimestre del año 2018

### SERVICIO DE TELEFONIA MOVIL

La Gobernación del Quindío posee un plan corporativo de telefonía móvil con la empresa CLARO, dicho plan consta de 1 módem cuyo costo mensual para el año 2018 es de SETENTA Y SIETE MIL NOVECIENTOS TREINTA PESOS CON NOVENTA Y DOS CENTAVOS (\$77,930.92 ), 29 líneas telefónicas cada una incluye minutos ilimitados a cualquier destino fijo o móvil nacional, cuyo cargo fijo mensual asciende a la suma de NOVENTA Y SIETE MIL SEISCIENTOS CUARENTA Y TRES PESOS CON SESENTA Y SIETE CENTAVOS (\$97,643.67) cada una, asignada a los



**OFICINA  
CONTROL INTERNO DE GESTION**



diferentes secretarios de despacho y funcionarios directivos de la Gobernación del Quindío; y la línea de Datos denominado PLAN NAVEGACION 10 GB EMPRESARIAL asignada al señor Gobernador tiene un cargo fijo mensual de \$ 121,946.09 IVA Incluido, así

**Gobernación del Quindío**  
Calle 20 No. 13-22  
Armenia, Quindío

**Paisaje Cultural Cafetero  
Patrimonio de la Humanidad  
Declarado por la UNESCO**

**PBX: 7417700 Ext.: 232-344**  
[www.quindio.gov.co](http://www.quindio.gov.co)  
[controlinternodegestion@quindio.gov.co](mailto:controlinternodegestion@quindio.gov.co)





OFICINA  
CONTROL INTERNO DE C



NOMBRE		CELULAR	PLAN ACTUAL	DATOS	ENERO	FEBRERO	MARZO
MODEM	ADMINISTRATIVA	3135523432	Plan Interne 5.8 GB EMPRE.	5.8GB	\$ 77,930.92	\$ 77,765.99	\$ 77,765.99
CARLOS EDUARDO OSORIO-	GOBERNADOR	3207887131	Plan Navegacion 10 GB	10GB	\$ 121,946.09	\$ 121,688.00	\$ 121,688.00
JORGE ANDRES BUITRAGO-	SEC.INTERIOR	3225922692	SinLimite Corp 6100MB SM	5.8 GB	\$ 97,643.67	\$ 97,436.99	\$ 97,436.99
CARLOS EDUARDO OSORIO-	GOBERNADOR	3225815092	SinLimite Corp 6100MB SM	6 GB	\$ 97,643.67	\$ 97,436.99	\$ 97,436.99
CESAR AUGUSTO RINCÓN-	SALUD	3225816422	SinLimite Corp 6100MB SM	6 GB	\$ 97,643.67	\$ 97,436.99	\$ 97,436.99
LILIANA JANETH OSORIO-	GESTORA	3225821252	SinLimite Corp 6100MB SM	6 GB	\$ 97,643.67	\$ 97,436.99	\$ 97,436.99
NATALIA RODRIGUEZ-	TURISMO	3225827662	SinLimite Corp 6100MB SM	6 GB	\$ 97,643.67	\$ 97,436.99	\$ 97,436.99
LUZ ELENA MEJIA -	HACIENDA	3225911652	SinLimite Corp 6100MB SM	6 GB	\$ 97,643.67	\$ 97,436.99	\$ 97,436.99
LILIANA PALACIOS -	CONTROL DISCIPL	3104064362	SinLimite Corp 6100MB SM	6 GB	\$ 97,643.67	\$ 97,436.99	\$ 97,436.99
CIELO LOPEZ-	JURIDICA	3225826442	SinLimite Corp 6100MB SM	6 GB	\$ 97,643.67	\$ 97,436.99	\$ 97,436.99
FRANCISCO JAVIER LOPEZ-	EDUCACION	3225818072	SinLimite Corp 6100MB SM	6 GB	\$ 97,643.67	\$ 97,436.99	\$ 97,436.99
YADILE-	DESPACHO	3225819002	SinLimite Corp 6100MB SM	6 GB	\$ 97,643.67	\$ 97,436.99	\$ 97,436.99
MARIA YANETH SALCEDO-	TRIBUTARIA	3225963962	SinLimite Corp 6100MB SM	6 GB	\$ 97,643.67	\$ 97,436.99	\$ 97,436.99
OSCAR EDUARDO GUEVARA-	CENTRO CONVENCIONES	3225816442	SinLimite Corp 6100MB SM	6 GB	\$ 97,643.67	\$ 97,436.99	\$ 97,436.99
JUAN DAVID HOYOS MONTES-	RECURSOS.F	3225972302	SinLimite Corp 6100MB SM	6 GB	\$ 97,643.67	\$ 97,436.99	\$ 97,436.99
JOSÉ JOAQUÍN RINCON PASTRANA	SECRETARIO PRIVADO	3225923682	SinLimite Corp 6100MB SM	6 GB	\$ 97,643.67	\$ 97,436.99	\$ 97,436.99
JAMES GONZALEZ-	CULTURA	3225929792	SinLimite Corp 6100MB SM	6 GB	\$ 97,643.67	\$ 97,436.99	\$ 97,436.99
JOSE DUVAN LIZARAZO CUBILLOS-	CONTROL INTERNO DE GESTION	3225952552	SinLimite Corp 6100MB SM	6 GB	\$ 97,643.67	\$ 97,436.99	\$ 97,436.99
ALVARO ARIAS YOUNG-	AGRICULTURA	3225962432	SinLimite Corp 6100MB SM	6 GB	\$ 97,643.67	\$ 97,436.99	\$ 97,436.99
JUAN ANTONIO OSORIO	INFRAESTRUCTURA	3225929952	SinLimite Corp 6100MB SM	6 GB	\$ 97,643.67	\$ 97,436.99	\$ 97,436.99
JOHN JAMES DUARTE N.-	TESORERO	3225937572	SinLimite Corp 6100MB SM	6 GB	\$ 97,643.67	\$ 97,436.99	\$ 97,436.99
MIGUEL ANGEL ROJAS-	COMUNICACIONES	3225962442	SinLimite Corp 6100MB SM	6 GB	\$ 97,643.67	\$ 97,436.99	\$ 97,436.99

Gobernación del Quindío  
Calle 20 No. 13-22  
Armenia, Quindío

Paisaje Cultural Cafetero  
Patrimonio de la Humanidad  
Declarado por la UNESCO

PBX: 7417700 Ext.: 232-344  
www.quindio.gov.co  
controlinternodegestion@quindio.gov.co



OFICINA  
CONTROL INTERNO DE G



JAMER CHAQUIP-	DEFENSA JUDICIAL	3225820032	SinLimite Corp 6100MB SM	6 GB	\$ 97,643.67	\$ 97,436.99	\$ 97,436.99
DIANA MARTINEZ-	PROTOCOLO	3225969032	SinLimite Corp 6100MB SM	6 GB	\$ 97,643.67	\$ 97,436.99	\$ 97,436.99
ESQUEMA DE SEGURIDAD-	GOBERNADOR	3225949832	SinLimite Corp 6100MB SM	6 GB	\$ 97,643.67	\$ 97,436.99	\$ 97,436.99
YADILE VERGARA BOTERO	DESPACHO	3225928802	SinLimite Corp 6100MB SM	6 GB	\$ 97,436.67	\$ 97,436.99	\$ 97,436.99
ESTEBAN GRAJALES CIRO-	ALMACEN	3225951332	SinLimite Corp 6100MB SM	6 GB	\$ 97,850.66	\$ 99,828.49	\$ 97,261.22
ANGUIE MARCELA FINO-	UBGER	3225954892	SinLimite Corp 6100MB SM	6 GB	\$ 97,643.67	\$ 97,436.99	\$ 97,436.99
ISABEL PATRICIA OROZCO-	CASA DE LEGA	3225933652	SinLimite Corp 6100MB SM	6 GB	\$ 97,643.67	\$ 97,436.99	\$ 97,436.99
CARLOS ANDRES POLOCHE	CRUL	3117306678	SinLimite Corp 6100MB SM	6 GB	\$ 97,643.67	\$ 97,436.99	\$ 97,436.99
					\$ 2,933,899.76	\$ 2,930,081.21	\$ 2,927,513.94

Con la información anterior, se evidencia un comportamiento lineal en el consumo de las líneas telefónicas, hay pequeñas diferencias de pago entre cada mes debido al redondeo de valores que realiza la empresa de telecomunicaciones; igualmente se observa que los planes de telefonía asignados son utilizados debidamente, sin presentarse sobre utilización ni sub utilización

Gobernación del Quindío  
Calle 20 No. 13-22  
Armenia, Quindío

Paisaje Cultural Cafetero  
Patrimonio de la Humanidad  
Declarado por la UNESCO

PBX: 7417700 Ext.: 232-344  
[www.quindio.gov.co](http://www.quindio.gov.co)  
[controlinternodegestion@quindio.gov.co](mailto:controlinternodegestion@quindio.gov.co)





Revisados los pagos correspondientes al trimestre enero a marzo de 2019, por pagos de líneas celulares, se observó que:

- ✓ Se verificó el pago de treinta (30) líneas celulares, (de las cuales una corresponde a módem de la secretaría administrativa).
- ✓ Los desembolsos mensuales fueron variados debido al redondeo de cifra por parte de la compañía de telefonía celular
- ✓ Se observa que se ha continuado con la política de austeridad en cuanto al pago por concepto de servicio telefónico celular.
- ✓ Finalmente, el equipo auditor hizo un barrido al consumo de las diferentes líneas de telefonía móvil que hacen parte del plan observándose que hay un consumo acorde con lo contratado, hallándose que ninguna línea presenta un exceso consumo ni ha sido sub utilizada.

## CONCLUSIONES

Aunque los rubros pertenecientes al grupo de servicios públicos presentan disminución en comparación con el primer trimestre de la vigencia anterior mostrando un uso razonable de estos servicios; a excepción del gasto de energía el cual se incrementó en 56,2% respecto al primer trimestre de la vigencia 2018 y comparado con el ultimo trimestre de 2018 se incrementó en un valor 2.88% que se considera un incremento normal en el cambio de vigencia

El rubro que más presenta incremento es el correspondiente a adquisición de bienes lo que se debe a compras poco corrientes,

El Rubro Impuestos, Tasas y Multas alcanza cumplimiento por el 87% del total apropiado (\$311.400.000) para esta vigencia, lo que muestra una muy buena programación de este, porque su cancelación en el primer trimestre de la vigencia genera un descuento por pronto pago.







## OFICINA CONTROL INTERNO DE GESTION



Se, observa que se está cumpliendo con los lineamientos de la Austeridad del Gasto determinado por la Ley y el Gobierno Nacional y con la planeación presupuestal determinada para los mismos sin alterar los límites establecidos por la Ley 617 de 2000. En términos generales podemos decir que la variación porcentual en la ejecución de gastos de funcionamiento, se encuentra dentro de los parámetros dados por la variación del IPC de la vigencia

### RECOMENDACIONES

- Continuar con los controles implementados en los gastos generales, buscando cada vez más la economía y austeridad del gasto.
- Sensibilizar a los Servidores Públicos en la generación de una cultura de ahorro en la Gobernación del Quindío, en acciones como la reutilización del papel usado para los borradores, el uso del correo electrónico para la notificación y entrega de documentos internos, uso eficiente del Agua.
- Continuar la aplicabilidad a las políticas de ahorro establecido en el PLAN INSTITUCIONAL DE GESTION AMBIENTAL PIGA.
- Se recomienda buscar un mecanismo digital que agilice la obtención de información más discriminada entre dependencias y fortaleciendo de esta manera la política de cero papel, habilitar y optimizar la intranet.
- Se recomienda hacerle seguimiento al rubro de energía debido a que su inclinación es creciente, se podrían implementar mecanismos de control que conlleven a cambiar esta tendencia como por ejemplo control, uso austero de los aparatos eléctricos a base de resistencias.
- Concientizar al personal de la Gobernación del Quindío para apagar aparatos eléctricos en horas no laborales como son: ventiladores, computadores, hornos, luminarias, equipos de oficina.
- Continuar con el sistema de cambio de luminarias a sistema Led.

**JOSE DUVAN LIZARAZO CUBILLOS**  
Jefe de Control Interno de Gestión

Proyecto: Luz Helena Vargas Pérez -Contratista  
Jairo Alberto Rodríguez Correa - Contratista



