

INFORME DE GESTIÓN MENSUAL ENERO DE 2014

ADMINISTRADO POR



PATRIMONIO AUTÓNOMO FIA

TABLA DE CONTENIDO

1. DATOS GENERALES DEL FIDEICOMISO.....	1
2. BENEFICIARIOS DEL FIDEICOMISO	1
3. OBJETO DEL CONTRATO	2
4. VINCULACION DE FIDEICOMITENTES.....	4
5. ESTADO ACTUAL Y LOCALIZACIÓN DE LOS BIENES	21
5.1 BIENES	21
5.2 PAGOS REALIZADOS	23
6. EVOLUCIÓN DEL PATRIMONIO AUTÓNOMO FIA.....	27
6.1 EVOLUCIÓN DE LOS RECURSOS RECIBIDOS.	27
6.2 EVOLUCIÓN DEL PATRIMONIO DEL FIDEICOMISO.....	27
6.3 RENDIMIENTOS FINANCIEROS GENERADOS EN LAS CARTERAS COLECTIVAS ABIERTAS SIN PACTO DE PERMANENCIA –FIDUEXCEDENTES-FIDUGOB-BBVAPAIS.....	28
6.4 EVOLUCIÓN DE LOS RENDIMIENTOS GENERADOS POR LOS RECURSOS PROVENIENTES DE EMPRÉSTITO OTORGADO A LA NACIÓN POR EL BANCO MUNDIAL, CON DESTINO A AUDIENCIAS PÚBLICAS.....	29
7. EXPEDICIÓN DE CERTIFICADOS DE DISPONIBILIDAD DE RECURSOS PARA ADQUIRIR COMPROMISOS (CDR´s)	30
8. COMISIÓN FIDUCIARIA.....	32
8.1 GASTOS POR REMUNERACIÓN DE LAS CARTERAS COLECTIVAS ABIERTAS SIN PACTO DE PERMANENCIA –FIDUEXCEDENTES-FIDUGOB-BBVAPAIS	34
9. ESTADOS FINANCIEROS	35
10. INFORME DE ACTIVIDADES DEL CONSORCIO FIA	35
10.1 PETICIONES, QUEJAS Y RECLAMOS:.....	36
10.2 TRÁMITE DE ATENCIÓN DE ÓRDENES DE PAGO Y DE SOLICITUDES DE EXPEDICIÓN DE CERTIFICADOS DE DISPONIBILIDAD DE RECURSOS PARA ADQUIRIR COMPROMISOS (CDR´s)	38
11. COMITÉ DEL PATRIMONIO AUTÓNOMO FIA	40
12. HECHOS RELEVANTES	40
13. PARTIDAS CONCILIATORIAS EN CUENTAS BANCARIAS	43
14. ANEXOS.....	44

PERIODO DEL INFORME

1 AL 31 DE ENERO DE 2014

1. DATOS GENERALES DEL FIDEICOMISO.

FIDEICOMISO	: PATRIMONIO AUTÓNOMO FIA
TIPO DE CONTRATO	: FIDUCIA MERCANTIL
FIDEICOMITENTES DIRECTOS	: DEPARTAMENTOS VINCULADOS
FIDEICOMITENTES INDIRECTOS:	DISTRITOS y MUNICIPIOS VINCULADOS
ADMINISTRADOR	: CONSORCIO FIA integrado por:
	FIDUCIARIA BANCOLOMBIA 35.58%
	FIDUCIARIA BOGOTA 34.21%
	BBVA Asset Management 30.21%

2. BENEFICIARIOS DEL FIDEICOMISO

Son beneficiarios del Fideicomiso, en los términos y bajo las condiciones establecidas en el Contrato de Fiducia Mercantil Irrevocable de Recaudo, Administración, Garantía y Pagos y su Otrosí No. 1: (1). Los Departamentos en su condición de Fideicomitentes Directos que suscriban, celebren o se vinculen posteriormente al contrato, (2). Los Municipios y/o Distritos en su condición de Fideicomitentes Indirectos que se vinculen posteriormente al contrato a través del Convenio de Cooperación y Apoyo Financiero, (3). Las Corporaciones Autónomas que a través del Convenio de Cooperación y Apoyo Financiero hayan transferido recursos para la ejecución de los PAP-PDA, (4). La Nación en los aportes o cofinanciaciones que haya otorgado para la ejecución de cada uno de los PAP-PDA.

FECHA DE INICIO	: Diciembre 12 de 2008 ¹
FECHA DE VENCIMIENTO	: Diciembre 12 de 2028

¹ La fecha de inicio del contrato, corresponde a aquella en la que suscribieron dicho documento los primeros once (11) Departamentos que se vincularon al Patrimonio Autónomo FIA

3. OBJETO DEL CONTRATO

El Consorcio FIA, mediante el Contrato de Fiducia Mercantil Irrevocable de Recaudo, Administración, Garantía y Pagos para el Manejo de los Recursos de los Planes Departamentales de Agua y su Otrosí No. 1, debe realizar, entre otras, las siguientes actividades para dar cumplimiento al objeto contractual:

- Recibir las transferencias, originadas por los Fideicomitentes, de los recursos destinados a la financiación y ejecución de los PAP-PDA, para que el Consorcio Fiduciario, a través del Patrimonio Autónomo FIA, reciba el cien por ciento (100%) de los recursos correspondientes a los Bienes Fideicomitados, los administre, invierta y destine a los pagos, en las condiciones y en el orden de prelación establecidos en el contrato.
- Recibir los demás recursos provenientes de otras entidades que sean destinados a la financiación y ejecución del PAP-PDA.
- Recibir los recursos provenientes de los créditos otorgados al Patrimonio Autónomo FIA, con el fin de que el Consorcio Fiduciario los administre, invierta y destine a los pagos, en las condiciones y en el orden de prelación establecidos en el contrato de Fiducia Mercantil Irrevocable de Recaudo, Administración, Garantía y Pagos.

Mediante Otrosí No. 1 del 10 de diciembre de 2012, se estableció que el Patrimonio Autónomo FIA no será sujeto pasivo, ni objeto de créditos; éstos deben ser tomados directamente por el Fideicomitente que los requiera.

- Servir de garantía y fuente de pago de los créditos otorgados al Patrimonio Autónomo FIA, en las condiciones previstas en cada uno de los contratos que suscriba para el efecto, con los distintos prestamistas, el representante del Consorcio Fiduciario.

Mediante Otrosí No. 1 del 10 de diciembre de 2012, se estableció que el Patrimonio Autónomo FIA no será sujeto pasivo, ni objeto de créditos y por consiguiente, no suscribirá ningún tipo de contrato de crédito en su condición de vocero y administrador del Patrimonio Autónomo FIA; sin embargo, el Patrimonio Autónomo FIA servirá de garantía y fuente de pago, de los créditos otorgados directamente a los Fideicomitentes.

- Velar porque cada uno de los Fideicomitentes, las CAR, la Nación y los demás aportantes a los PAP-PDA, otorguen las instrucciones irrevocables necesarias para la transferencia de los recursos que han aportado al fideicomiso, para la financiación y ejecución de cada uno de los PAP-PDA y no destine los recursos

PATRIMONIO AUTÓNOMO FIA

del Patrimonio Autónomo FIA, a fines distintos de los establecidos en los Convenios de Cooperación y Apoyo Financiero y en el Contrato.

- Velar porque cada uno de los Fideicomitentes, no destinen los recursos del Patrimonio Autónomo FIA, a fines distintos de los establecidos en los Convenios de Cooperación y Apoyo Financiero y en el contrato, para lo cual el Consorcio Fiduciario verificará que las Órdenes de Pago estén debidamente aprobadas por el Interventor de cada PAP-PDA.
- Efectuar, sin que medie instrucciones del Comité del Patrimonio Autónomo, el pago del servicio de la deuda de los créditos otorgados por los prestamistas al Patrimonio Autónomo FIA.

Mediante Otrosí No. 1 del 10 de diciembre de 2012, se estableció que el Patrimonio Autónomo FIA no será sujeto pasivo, ni objeto de créditos; éstos deben ser tomados directamente por el Fideicomitente.

- Realizar los pagos establecidos en el contrato, atendiendo la prelación de pagos establecida y una vez se cumplan la totalidad de requisitos.
- Una vez se establezca el marco normativo de administración y/o custodia y/o negociación de los certificados de reducción de emisiones (Certified Emission Reductions) – CERs, que se emitan en desarrollo de los PAP-PDA, el Patrimonio Autónomo FIA administrará, custodiará y negociará los Certificados de Reducción de Emisiones (Certified Emission Reductions) – CERs, correspondiéndole al Comité del Patrimonio Autónomo determinar el procedimiento pertinente.
- Administrar, a través del Patrimonio Autónomo FIA, los recursos que los Fideicomitentes indirectos destinen al pago de los Subsidios. Se precisa que el Patrimonio Autónomo FIA no será responsable por la disponibilidad de estos recursos, teniendo en cuenta que éstos no forman parte de los recursos destinados a financiar los PAP-PDA y por lo tanto no le aplica el esquema de financiación, ni la operatividad de los PAP-PDA y solo le aplica el del recaudo, inversión y el giro de los mismos. Para el cumplimiento de este objeto, el Consorcio Fiduciario no tomará en ningún momento recursos de los créditos otorgados al Patrimonio Autónomo FIA, si los hubiere, ni de los otros recursos señalados en el contrato que financian los PAP-PDA y los pagos se harán únicamente con los recursos existentes en el fondo para manejo de Subsidios.

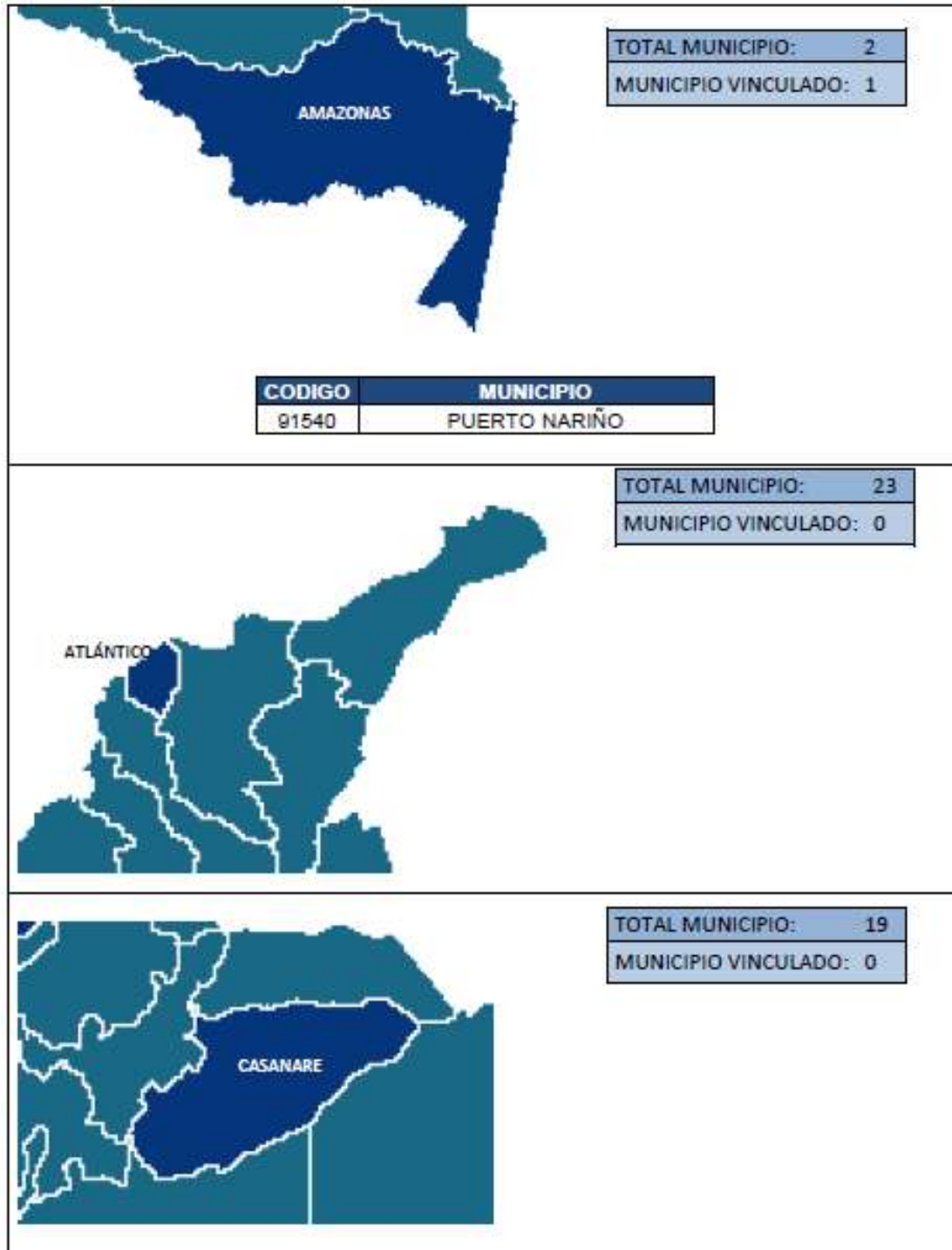
Mediante Otrosí No. 1 del 10 de diciembre de 2012, se estableció que el Consorcio FIA, en su calidad de vocero y administrador del Patrimonio Autónomo FIA, no continuaría administrando los recursos que los Fideicomitentes Indirectos destinen al pago de Subsidios; estos recursos serán administrados, a partir del mes de enero de 2013, directamente por el Ministerio de Vivienda, Ciudad y Territorio.

4. VINCULACION DE FIDEICOMITENTES




Actualmente se encuentran vinculados al Patrimonio Autónomo FIA treinta y uno (31) Fideicomitentes Directos (Departamentos) y seiscientos treinta y tres (633) Fideicomitentes Indirectos (Municipios), para un total de seiscientos sesenta y cuatro (664) entidades territoriales vinculadas. A continuación se detallan los Fideicomitentes vinculados:



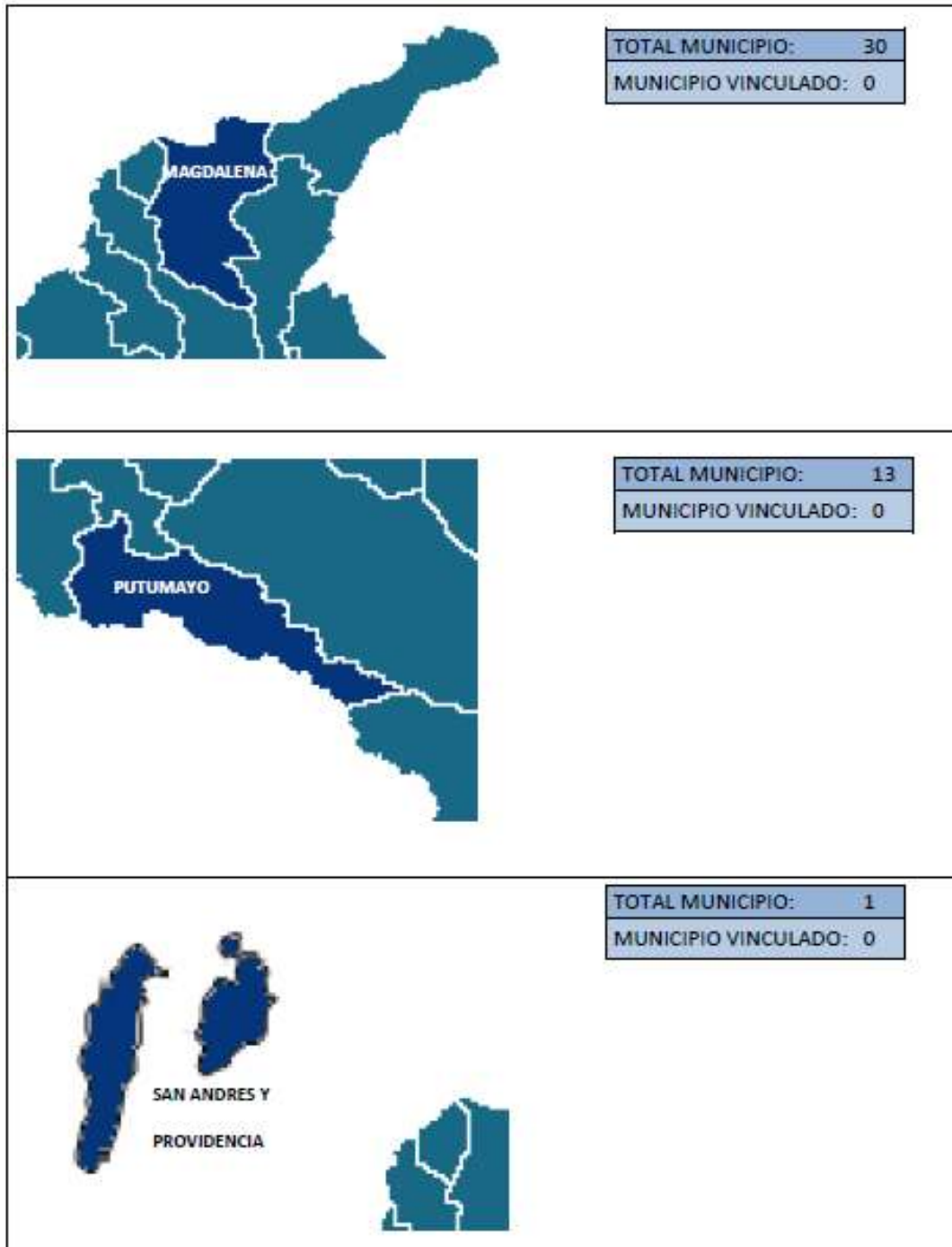
- **AMAZONAS, ATLÁNTICO, CASANARE**






- CHOCO, GUAINIA, GUAJIRA

 <p>CHOCO</p>	<table border="1"> <tr> <td>TOTAL MUNICIPIO:</td> <td>30</td> </tr> <tr> <td>MUNICIPIO VINCULADO:</td> <td>0</td> </tr> </table>	TOTAL MUNICIPIO:	30	MUNICIPIO VINCULADO:	0				
TOTAL MUNICIPIO:	30								
MUNICIPIO VINCULADO:	0								
 <p>GUAINIA</p> <table border="1" data-bbox="560 1357 1094 1424"> <thead> <tr> <th>CODIGO</th> <th>MUNICIPIO</th> </tr> </thead> <tbody> <tr> <td>94001</td> <td>INIRIDA</td> </tr> </tbody> </table>	CODIGO	MUNICIPIO	94001	INIRIDA	<table border="1"> <tr> <td>TOTAL MUNICIPIO:</td> <td>1</td> </tr> <tr> <td>MUNICIPIO VINCULADO:</td> <td>1</td> </tr> </table>	TOTAL MUNICIPIO:	1	MUNICIPIO VINCULADO:	1
CODIGO	MUNICIPIO								
94001	INIRIDA								
TOTAL MUNICIPIO:	1								
MUNICIPIO VINCULADO:	1								
 <p>GUAJIRA</p>	<table border="1"> <tr> <td>TOTAL MUNICIPIO:</td> <td>15</td> </tr> <tr> <td>MUNICIPIO VINCULADO:</td> <td>0</td> </tr> </table>	TOTAL MUNICIPIO:	15	MUNICIPIO VINCULADO:	0				
TOTAL MUNICIPIO:	15								
MUNICIPIO VINCULADO:	0								



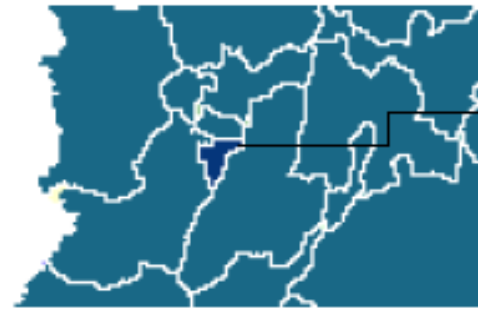
- MAGDALENA, PUTUMAYO, SAN ANDRES Y PROVIDENCIA



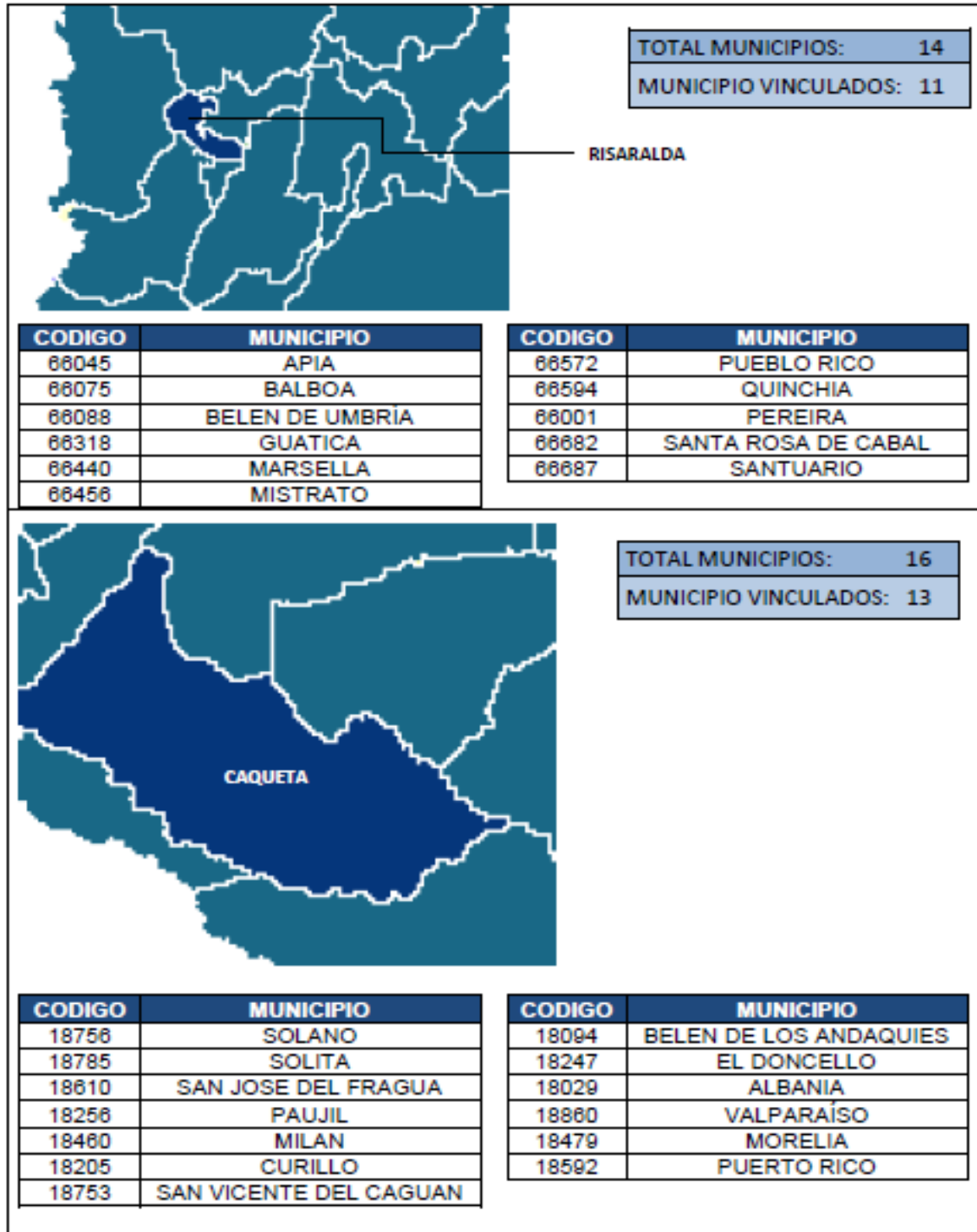
- VALLE DEL CAUCA, VAUPES, VICHADA

	<table border="1"> <tr> <td>TOTAL MUNICIPIO:</td> <td>42</td> </tr> <tr> <td>MUNICIPIO VINCULADO:</td> <td>1</td> </tr> </table>	TOTAL MUNICIPIO:	42	MUNICIPIO VINCULADO:	1				
TOTAL MUNICIPIO:	42								
MUNICIPIO VINCULADO:	1								
<table border="1"> <thead> <tr> <th>CODIGO</th> <th>MUNICIPIO</th> </tr> </thead> <tbody> <tr> <td>76895</td> <td>ZARZAL</td> </tr> </tbody> </table>	CODIGO	MUNICIPIO	76895	ZARZAL					
CODIGO	MUNICIPIO								
76895	ZARZAL								
	<table border="1"> <tr> <td>TOTAL MUNICIPIO:</td> <td>3</td> </tr> <tr> <td>MUNICIPIO VINCULADO:</td> <td>3</td> </tr> </table>	TOTAL MUNICIPIO:	3	MUNICIPIO VINCULADO:	3				
TOTAL MUNICIPIO:	3								
MUNICIPIO VINCULADO:	3								
<table border="1"> <thead> <tr> <th>CODIGO</th> <th>MUNICIPIO</th> </tr> </thead> <tbody> <tr> <td>97001</td> <td>MITU</td> </tr> <tr> <td>97181</td> <td>CARURU</td> </tr> <tr> <td>97688</td> <td>TARAIRA</td> </tr> </tbody> </table>	CODIGO	MUNICIPIO	97001	MITU	97181	CARURU	97688	TARAIRA	
CODIGO	MUNICIPIO								
97001	MITU								
97181	CARURU								
97688	TARAIRA								
	<table border="1"> <tr> <td>TOTAL MUNICIPIO:</td> <td>4</td> </tr> <tr> <td>MUNICIPIO VINCULADO:</td> <td>2</td> </tr> </table>	TOTAL MUNICIPIO:	4	MUNICIPIO VINCULADO:	2				
TOTAL MUNICIPIO:	4								
MUNICIPIO VINCULADO:	2								
<table border="1"> <thead> <tr> <th>CODIGO</th> <th>MUNICIPIO</th> </tr> </thead> <tbody> <tr> <td>99824</td> <td>SANTA ROSALIA</td> </tr> <tr> <td>99524</td> <td>LA PRIMAVERA</td> </tr> </tbody> </table>	CODIGO	MUNICIPIO	99824	SANTA ROSALIA	99524	LA PRIMAVERA			
CODIGO	MUNICIPIO								
99824	SANTA ROSALIA								
99524	LA PRIMAVERA								


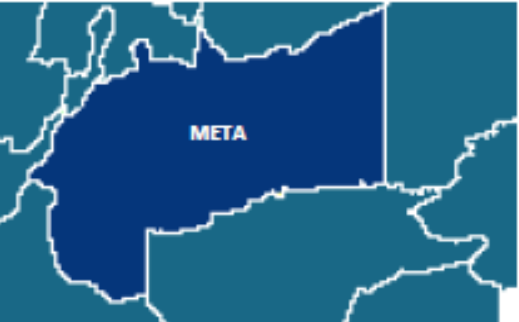
- ARAUCA, GUAVIARE, QUINDIO

		<table border="1"> <tbody> <tr> <td>TOTAL MUNICIPIOS:</td> <td>7</td> </tr> <tr> <td>MUNICIPIOS VINCULADOS:</td> <td>0</td> </tr> </tbody> </table>		TOTAL MUNICIPIOS:	7	MUNICIPIOS VINCULADOS:	0																						
TOTAL MUNICIPIOS:	7																												
MUNICIPIOS VINCULADOS:	0																												
		<table border="1"> <tbody> <tr> <td>TOTAL MUNICIPIOS:</td> <td>4</td> </tr> <tr> <td>MUNICIPIO VINCULADOS:</td> <td>4</td> </tr> </tbody> </table>		TOTAL MUNICIPIOS:	4	MUNICIPIO VINCULADOS:	4																						
TOTAL MUNICIPIOS:	4																												
MUNICIPIO VINCULADOS:	4																												
<table border="1"> <thead> <tr> <th>CODIGO</th> <th>MUNICIPIO</th> </tr> </thead> <tbody> <tr> <td>95015</td> <td>CALAMAR</td> </tr> <tr> <td>95025</td> <td>RETORNO</td> </tr> </tbody> </table>	CODIGO	MUNICIPIO	95015	CALAMAR	95025	RETORNO		<table border="1"> <thead> <tr> <th>CODIGO</th> <th>MUNICIPIO</th> </tr> </thead> <tbody> <tr> <td>95200</td> <td>MIRAFLORES</td> </tr> <tr> <td>95001</td> <td>SAN JOSE DEL GUAVIARE</td> </tr> </tbody> </table>	CODIGO	MUNICIPIO	95200	MIRAFLORES	95001	SAN JOSE DEL GUAVIARE															
CODIGO	MUNICIPIO																												
95015	CALAMAR																												
95025	RETORNO																												
CODIGO	MUNICIPIO																												
95200	MIRAFLORES																												
95001	SAN JOSE DEL GUAVIARE																												
		<table border="1"> <tbody> <tr> <td>TOTAL MUNICIPIOS:</td> <td>12</td> </tr> <tr> <td>MUNICIPIO VINCULADOS:</td> <td>11</td> </tr> </tbody> </table>		TOTAL MUNICIPIOS:	12	MUNICIPIO VINCULADOS:	11																						
TOTAL MUNICIPIOS:	12																												
MUNICIPIO VINCULADOS:	11																												
<table border="1"> <thead> <tr> <th>CODIGO</th> <th>MUNICIPIO</th> </tr> </thead> <tbody> <tr> <td>63111</td> <td>BUENAVISTA</td> </tr> <tr> <td>63130</td> <td>CALARCA</td> </tr> <tr> <td>63190</td> <td>CIRCASIA</td> </tr> <tr> <td>63272</td> <td>FILANDIA</td> </tr> <tr> <td>63302</td> <td>GENOVA</td> </tr> <tr> <td>63401</td> <td>LA TEBAIDA</td> </tr> </tbody> </table>	CODIGO	MUNICIPIO	63111	BUENAVISTA	63130	CALARCA	63190	CIRCASIA	63272	FILANDIA	63302	GENOVA	63401	LA TEBAIDA		<table border="1"> <thead> <tr> <th>CODIGO</th> <th>MUNICIPIO</th> </tr> </thead> <tbody> <tr> <td>63470</td> <td>MONTENEGRO</td> </tr> <tr> <td>63548</td> <td>PIJAO</td> </tr> <tr> <td>63690</td> <td>SALENTO</td> </tr> <tr> <td>63594</td> <td>QUIMBAYA</td> </tr> <tr> <td>63212</td> <td>CORDOBA</td> </tr> </tbody> </table>	CODIGO	MUNICIPIO	63470	MONTENEGRO	63548	PIJAO	63690	SALENTO	63594	QUIMBAYA	63212	CORDOBA	
CODIGO	MUNICIPIO																												
63111	BUENAVISTA																												
63130	CALARCA																												
63190	CIRCASIA																												
63272	FILANDIA																												
63302	GENOVA																												
63401	LA TEBAIDA																												
CODIGO	MUNICIPIO																												
63470	MONTENEGRO																												
63548	PIJAO																												
63690	SALENTO																												
63594	QUIMBAYA																												
63212	CORDOBA																												


- RISARALDA, CAQUETA




- **CORDOBA. META**

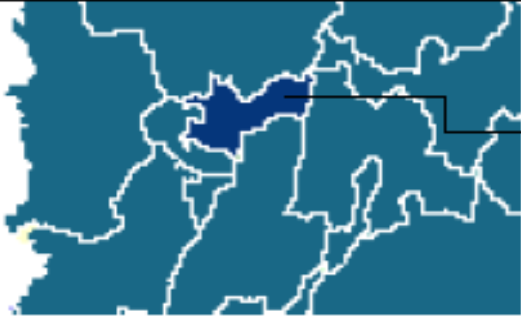
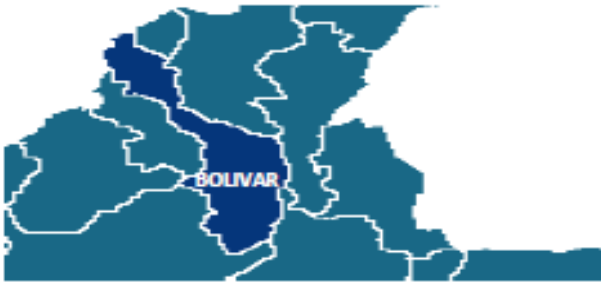
	<table border="1"> <tr> <td>TOTAL MUNICIPIOS:</td> <td>29</td> </tr> <tr> <td>MUNICIPIO VINCULADOS:</td> <td>17</td> </tr> </table>	TOTAL MUNICIPIOS:	29	MUNICIPIO VINCULADOS:	17																																		
	TOTAL MUNICIPIOS:	29																																					
MUNICIPIO VINCULADOS:	17																																						
<table border="1"> <thead> <tr> <th>CODIGO</th> <th>MUNICIPIO</th> </tr> </thead> <tbody> <tr><td>23079</td><td>BUENAVISTA</td></tr> <tr><td>23419</td><td>LOS CORDOBAS</td></tr> <tr><td>23686</td><td>SAN PELAYO</td></tr> <tr><td>23300</td><td>COTORRA</td></tr> <tr><td>23570</td><td>PUEBLO NUEVO</td></tr> <tr><td>23807</td><td>TIERRA ALTA</td></tr> <tr><td>23855</td><td>VALENCIA</td></tr> <tr><td>23350</td><td>LA APARTADA</td></tr> <tr><td>23574</td><td>PUERTO ESCONDIDO</td></tr> </tbody> </table>	CODIGO	MUNICIPIO	23079	BUENAVISTA	23419	LOS CORDOBAS	23686	SAN PELAYO	23300	COTORRA	23570	PUEBLO NUEVO	23807	TIERRA ALTA	23855	VALENCIA	23350	LA APARTADA	23574	PUERTO ESCONDIDO	<table border="1"> <thead> <tr> <th>CODIGO</th> <th>MUNICIPIO</th> </tr> </thead> <tbody> <tr><td>23088</td><td>AYAPEL</td></tr> <tr><td>23555</td><td>PLANETA RICA</td></tr> <tr><td>23675</td><td>SAN BERNARDO</td></tr> <tr><td>23182</td><td>CHINU</td></tr> <tr><td>23090</td><td>CANALETE</td></tr> <tr><td>23500</td><td>MOÑITOS</td></tr> <tr><td>23580</td><td>PUERTO LIBERTADOR</td></tr> <tr><td>23001</td><td>MONTERIA</td></tr> </tbody> </table>	CODIGO	MUNICIPIO	23088	AYAPEL	23555	PLANETA RICA	23675	SAN BERNARDO	23182	CHINU	23090	CANALETE	23500	MOÑITOS	23580	PUERTO LIBERTADOR	23001	MONTERIA
CODIGO	MUNICIPIO																																						
23079	BUENAVISTA																																						
23419	LOS CORDOBAS																																						
23686	SAN PELAYO																																						
23300	COTORRA																																						
23570	PUEBLO NUEVO																																						
23807	TIERRA ALTA																																						
23855	VALENCIA																																						
23350	LA APARTADA																																						
23574	PUERTO ESCONDIDO																																						
CODIGO	MUNICIPIO																																						
23088	AYAPEL																																						
23555	PLANETA RICA																																						
23675	SAN BERNARDO																																						
23182	CHINU																																						
23090	CANALETE																																						
23500	MOÑITOS																																						
23580	PUERTO LIBERTADOR																																						
23001	MONTERIA																																						
	<table border="1"> <tr> <td>TOTAL MUNICIPIOS:</td> <td>29</td> </tr> <tr> <td>MUNICIPIO VINCULADOS:</td> <td>17</td> </tr> </table>	TOTAL MUNICIPIOS:	29	MUNICIPIO VINCULADOS:	17																																		
	TOTAL MUNICIPIOS:	29																																					
MUNICIPIO VINCULADOS:	17																																						
<table border="1"> <thead> <tr> <th>CODIGO</th> <th>MUNICIPIO</th> </tr> </thead> <tbody> <tr><td>50008</td><td>ACACIAS</td></tr> <tr><td>50110</td><td>BARRANCA DE UPÍA</td></tr> <tr><td>50124</td><td>CABUYARO</td></tr> <tr><td>50245</td><td>EL CALVARIO</td></tr> <tr><td>50251</td><td>EL CASTILLO</td></tr> <tr><td>50270</td><td>EL DORADO</td></tr> <tr><td>50287</td><td>FUENTE DE ORO</td></tr> <tr><td>50318</td><td>GUAMAL</td></tr> <tr><td>50325</td><td>MAPIRIPAN</td></tr> </tbody> </table>	CODIGO	MUNICIPIO	50008	ACACIAS	50110	BARRANCA DE UPÍA	50124	CABUYARO	50245	EL CALVARIO	50251	EL CASTILLO	50270	EL DORADO	50287	FUENTE DE ORO	50318	GUAMAL	50325	MAPIRIPAN	<table border="1"> <thead> <tr> <th>CODIGO</th> <th>MUNICIPIO</th> </tr> </thead> <tbody> <tr><td>50330</td><td>MESETAS</td></tr> <tr><td>50370</td><td>URIBE</td></tr> <tr><td>50400</td><td>LEJANÍAS</td></tr> <tr><td>50450</td><td>PUERTO CONCORDIA</td></tr> <tr><td>50568</td><td>PUERTO GAITÁN</td></tr> <tr><td>50577</td><td>PUERTO LLERAS</td></tr> <tr><td>50590</td><td>PUERTO RICO</td></tr> <tr><td>50683</td><td>SAN JUAN DE ARAMA</td></tr> </tbody> </table>	CODIGO	MUNICIPIO	50330	MESETAS	50370	URIBE	50400	LEJANÍAS	50450	PUERTO CONCORDIA	50568	PUERTO GAITÁN	50577	PUERTO LLERAS	50590	PUERTO RICO	50683	SAN JUAN DE ARAMA
CODIGO	MUNICIPIO																																						
50008	ACACIAS																																						
50110	BARRANCA DE UPÍA																																						
50124	CABUYARO																																						
50245	EL CALVARIO																																						
50251	EL CASTILLO																																						
50270	EL DORADO																																						
50287	FUENTE DE ORO																																						
50318	GUAMAL																																						
50325	MAPIRIPAN																																						
CODIGO	MUNICIPIO																																						
50330	MESETAS																																						
50370	URIBE																																						
50400	LEJANÍAS																																						
50450	PUERTO CONCORDIA																																						
50568	PUERTO GAITÁN																																						
50577	PUERTO LLERAS																																						
50590	PUERTO RICO																																						
50683	SAN JUAN DE ARAMA																																						

- NORTE DE SANTANDER, SUCRE

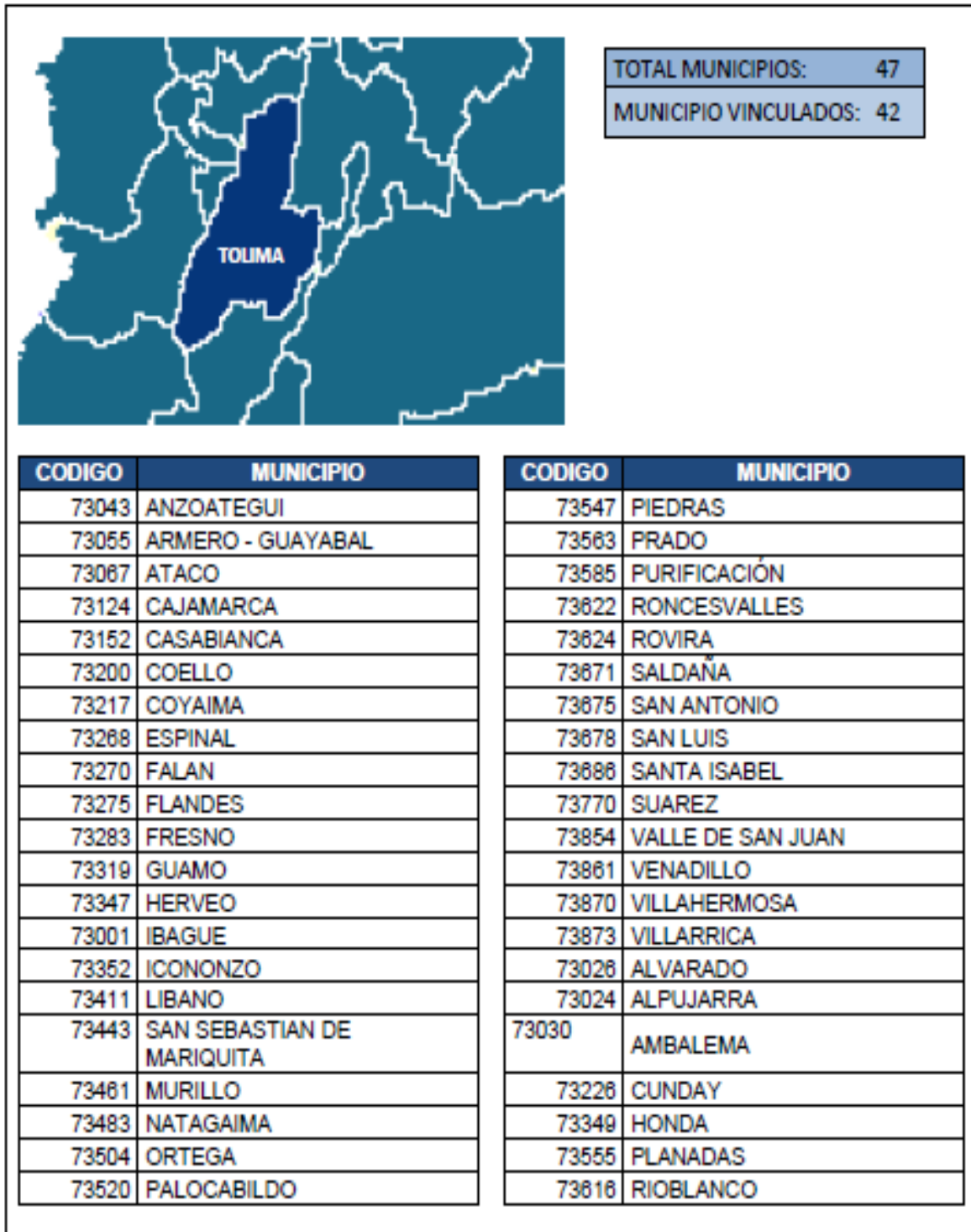
	<table border="1"> <tr> <td>TOTAL MUNICIPIOS:</td> <td>40</td> </tr> <tr> <td>MUNICIPIO VINCULADOS:</td> <td>17</td> </tr> </table>		TOTAL MUNICIPIOS:	40	MUNICIPIO VINCULADOS:	17																																	
	TOTAL MUNICIPIOS:	40																																					
MUNICIPIO VINCULADOS:	17																																						
<table border="1"> <thead> <tr> <th>CODIGO</th> <th>MUNICIPIO</th> </tr> </thead> <tbody> <tr><td>54385</td><td>LA ESPERANZA</td></tr> <tr><td>54405</td><td>LOS PATIOS</td></tr> <tr><td>54128</td><td>CACHIRA</td></tr> <tr><td>54099</td><td>BOCHALEMA</td></tr> <tr><td>54239</td><td>DURANIA</td></tr> <tr><td>54281</td><td>ZULIA</td></tr> <tr><td>54810</td><td>TIBU</td></tr> <tr><td>54347</td><td>HERRAN</td></tr> <tr><td>54553</td><td>PUERTO SANTANDER</td></tr> </tbody> </table>	CODIGO	MUNICIPIO	54385	LA ESPERANZA	54405	LOS PATIOS	54128	CACHIRA	54099	BOCHALEMA	54239	DURANIA	54281	ZULIA	54810	TIBU	54347	HERRAN	54553	PUERTO SANTANDER	<table border="1"> <thead> <tr> <th>CODIGO</th> <th>MUNICIPIO</th> </tr> </thead> <tbody> <tr><td>54871</td><td>VILLA CARO</td></tr> <tr><td>54680</td><td>SANTIAGO</td></tr> <tr><td>54051</td><td>ARBOLEDAS</td></tr> <tr><td>54344</td><td>HACARI</td></tr> <tr><td>54125</td><td>CACOTA</td></tr> <tr><td>54743</td><td>SILOS</td></tr> <tr><td>54874</td><td>VILLA DEL ROSARIO</td></tr> <tr><td>25653</td><td>SAN CAYETANO</td></tr> </tbody> </table>	CODIGO	MUNICIPIO	54871	VILLA CARO	54680	SANTIAGO	54051	ARBOLEDAS	54344	HACARI	54125	CACOTA	54743	SILOS	54874	VILLA DEL ROSARIO	25653	SAN CAYETANO
CODIGO	MUNICIPIO																																						
54385	LA ESPERANZA																																						
54405	LOS PATIOS																																						
54128	CACHIRA																																						
54099	BOCHALEMA																																						
54239	DURANIA																																						
54281	ZULIA																																						
54810	TIBU																																						
54347	HERRAN																																						
54553	PUERTO SANTANDER																																						
CODIGO	MUNICIPIO																																						
54871	VILLA CARO																																						
54680	SANTIAGO																																						
54051	ARBOLEDAS																																						
54344	HACARI																																						
54125	CACOTA																																						
54743	SILOS																																						
54874	VILLA DEL ROSARIO																																						
25653	SAN CAYETANO																																						

	<table border="1"> <tr> <td>TOTAL MUNICIPIOS:</td> <td>26</td> </tr> <tr> <td>MUNICIPIO VINCULADOS:</td> <td>20</td> </tr> </table>		TOTAL MUNICIPIOS:	26	MUNICIPIO VINCULADOS:	20																																							
	TOTAL MUNICIPIOS:	26																																											
MUNICIPIO VINCULADOS:	20																																												
<table border="1"> <thead> <tr> <th>CODIGO</th> <th>MUNICIPIO</th> </tr> </thead> <tbody> <tr><td>70235</td><td>GALERAS</td></tr> <tr><td>70285</td><td>GUARANDA</td></tr> <tr><td>70400</td><td>LA UNIÓN</td></tr> <tr><td>70418</td><td>LOS PALMITOS</td></tr> <tr><td>70670</td><td>SAMPUÉS</td></tr> <tr><td>70708</td><td>SAN MARCOS</td></tr> <tr><td>70742</td><td>SAN LUIS DE SINCE</td></tr> <tr><td>70771</td><td>SUCRE</td></tr> <tr><td>70820</td><td>SANTIAGO DE TOLÚ</td></tr> <tr><td>70823</td><td>TOLÚ VIEJO</td></tr> </tbody> </table>	CODIGO	MUNICIPIO	70235	GALERAS	70285	GUARANDA	70400	LA UNIÓN	70418	LOS PALMITOS	70670	SAMPUÉS	70708	SAN MARCOS	70742	SAN LUIS DE SINCE	70771	SUCRE	70820	SANTIAGO DE TOLÚ	70823	TOLÚ VIEJO	<table border="1"> <thead> <tr> <th>CODIGO</th> <th>MUNICIPIO</th> </tr> </thead> <tbody> <tr><td>70110</td><td>BUENAVISTA</td></tr> <tr><td>70204</td><td>COLOSO</td></tr> <tr><td>70124</td><td>CAIMITO</td></tr> <tr><td>70230</td><td>CHALÁN</td></tr> <tr><td>70233</td><td>EL ROBLE</td></tr> <tr><td>70429</td><td>MAJAGUAL</td></tr> <tr><td>70473</td><td>MORROA</td></tr> <tr><td>70678</td><td>SAN BENITO ABAD</td></tr> <tr><td>70713</td><td>SAN ONOFRE</td></tr> <tr><td>70523</td><td>PALMITO</td></tr> </tbody> </table>	CODIGO	MUNICIPIO	70110	BUENAVISTA	70204	COLOSO	70124	CAIMITO	70230	CHALÁN	70233	EL ROBLE	70429	MAJAGUAL	70473	MORROA	70678	SAN BENITO ABAD	70713	SAN ONOFRE	70523	PALMITO
CODIGO	MUNICIPIO																																												
70235	GALERAS																																												
70285	GUARANDA																																												
70400	LA UNIÓN																																												
70418	LOS PALMITOS																																												
70670	SAMPUÉS																																												
70708	SAN MARCOS																																												
70742	SAN LUIS DE SINCE																																												
70771	SUCRE																																												
70820	SANTIAGO DE TOLÚ																																												
70823	TOLÚ VIEJO																																												
CODIGO	MUNICIPIO																																												
70110	BUENAVISTA																																												
70204	COLOSO																																												
70124	CAIMITO																																												
70230	CHALÁN																																												
70233	EL ROBLE																																												
70429	MAJAGUAL																																												
70473	MORROA																																												
70678	SAN BENITO ABAD																																												
70713	SAN ONOFRE																																												
70523	PALMITO																																												


- CALDAS, BOLIVAR

	<table border="1"> <tr> <td>TOTAL MUNICIPIOS:</td> <td>27</td> </tr> <tr> <td>MUNICIPIO VINCULADOS:</td> <td>26</td> </tr> </table>	TOTAL MUNICIPIOS:	27	MUNICIPIO VINCULADOS:	26																																																															
	TOTAL MUNICIPIOS:	27																																																																		
MUNICIPIO VINCULADOS:	26																																																																			
<p style="text-align: right;">CALDAS</p> <table border="1"> <thead> <tr> <th>CODIGO</th> <th>MUNICIPIO</th> <th>CODIGO</th> <th>MUNICIPIO</th> </tr> </thead> <tbody> <tr><td>17013</td><td>AGUADAS</td><td>17495</td><td>NORCASIA</td></tr> <tr><td>17042</td><td>ANSERMA</td><td>17513</td><td>PACORA</td></tr> <tr><td>17050</td><td>ARANZAZU</td><td>17524</td><td>PALESTINA</td></tr> <tr><td>17088</td><td>BELALCAZAR</td><td>17541</td><td>PENSILVANIA</td></tr> <tr><td>17174</td><td>CHINCHINA</td><td>17614</td><td>RIOSUCIO</td></tr> <tr><td>17272</td><td>FILADELFIA</td><td>17616</td><td>RISARALDA</td></tr> <tr><td>17380</td><td>LA DORADA</td><td>17653</td><td>SALAMINA</td></tr> <tr><td>17433</td><td>MANZANARES</td><td>17662</td><td>SAMANA</td></tr> <tr><td>17001</td><td>MANIZALES</td><td>17665</td><td>SAN JOSE</td></tr> <tr><td>17442</td><td>MARMATO</td><td>17777</td><td>SUPIA</td></tr> <tr><td>17444</td><td>MARQUETALIA</td><td>17867</td><td>VICTORIA</td></tr> <tr><td>17446</td><td>MARULANDA</td><td>17877</td><td>VITERBO</td></tr> <tr><td>17486</td><td>NEIRA</td><td>17873</td><td>VILLAMARIA</td></tr> </tbody> </table>	CODIGO	MUNICIPIO	CODIGO	MUNICIPIO	17013	AGUADAS	17495	NORCASIA	17042	ANSERMA	17513	PACORA	17050	ARANZAZU	17524	PALESTINA	17088	BELALCAZAR	17541	PENSILVANIA	17174	CHINCHINA	17614	RIOSUCIO	17272	FILADELFIA	17616	RISARALDA	17380	LA DORADA	17653	SALAMINA	17433	MANZANARES	17662	SAMANA	17001	MANIZALES	17665	SAN JOSE	17442	MARMATO	17777	SUPIA	17444	MARQUETALIA	17867	VICTORIA	17446	MARULANDA	17877	VITERBO	17486	NEIRA	17873	VILLAMARIA												
CODIGO	MUNICIPIO	CODIGO	MUNICIPIO																																																																	
17013	AGUADAS	17495	NORCASIA																																																																	
17042	ANSERMA	17513	PACORA																																																																	
17050	ARANZAZU	17524	PALESTINA																																																																	
17088	BELALCAZAR	17541	PENSILVANIA																																																																	
17174	CHINCHINA	17614	RIOSUCIO																																																																	
17272	FILADELFIA	17616	RISARALDA																																																																	
17380	LA DORADA	17653	SALAMINA																																																																	
17433	MANZANARES	17662	SAMANA																																																																	
17001	MANIZALES	17665	SAN JOSE																																																																	
17442	MARMATO	17777	SUPIA																																																																	
17444	MARQUETALIA	17867	VICTORIA																																																																	
17446	MARULANDA	17877	VITERBO																																																																	
17486	NEIRA	17873	VILLAMARIA																																																																	
	<table border="1"> <tr> <td>TOTAL MUNICIPIOS:</td> <td>46</td> </tr> <tr> <td>MUNICIPIO VINCULADOS:</td> <td>31</td> </tr> </table>	TOTAL MUNICIPIOS:	46	MUNICIPIO VINCULADOS:	31																																																															
	TOTAL MUNICIPIOS:	46																																																																		
MUNICIPIO VINCULADOS:	31																																																																			
<p style="text-align: center;">BOLIVAR</p> <table border="1"> <thead> <tr> <th>CODIGO</th> <th>MUNICIPIO</th> <th>CODIGO</th> <th>MUNICIPIO</th> </tr> </thead> <tbody> <tr><td>13042</td><td>ARENAL DEL SUR</td><td>13838</td><td>TURBACO</td></tr> <tr><td>13062</td><td>ARROYOHONDO</td><td>13854</td><td>SAN JACINTO</td></tr> <tr><td>13222</td><td>CLEMENCIA</td><td>13549</td><td>PINILLOS</td></tr> <tr><td>13212</td><td>CORDOBA</td><td>13760</td><td>SOPLAVIENTO</td></tr> <tr><td>13248</td><td>EL GUAMO</td><td>13780</td><td>TALAIGUA NUEVO</td></tr> <tr><td>13458</td><td>MONTECRISTO</td><td>13433</td><td>MAHATES</td></tr> <tr><td>13580</td><td>REGIDOR</td><td>13647</td><td>SAN ESTANISLAO</td></tr> <tr><td>13600</td><td>RIO VIEJO</td><td>13008</td><td>ACHI</td></tr> <tr><td>13655</td><td>SAN JACINTO DEL CAUCA</td><td>13620</td><td>SAN CRISTOBAL</td></tr> <tr><td>13657</td><td>SAN JUAN NEPOMUCENO</td><td>13673</td><td>VILLANUEVA</td></tr> <tr><td>13688</td><td>SANTA ROSA DEL SUR</td><td>13673</td><td>SANTA CATALINA</td></tr> <tr><td>13810</td><td>TIQUISIO</td><td>13268</td><td>EL PENON</td></tr> <tr><td>13442</td><td>MARIA LA BAJA</td><td>13074</td><td>BARRANCO DE LOBA</td></tr> <tr><td>13468</td><td>MOMPOS</td><td>13052</td><td>ARJONA</td></tr> <tr><td>13490</td><td>NOROSI</td><td>13744</td><td>SIMITI</td></tr> <tr><td>13188</td><td>CICUCO</td><td></td><td></td></tr> </tbody> </table>	CODIGO	MUNICIPIO	CODIGO	MUNICIPIO	13042	ARENAL DEL SUR	13838	TURBACO	13062	ARROYOHONDO	13854	SAN JACINTO	13222	CLEMENCIA	13549	PINILLOS	13212	CORDOBA	13760	SOPLAVIENTO	13248	EL GUAMO	13780	TALAIGUA NUEVO	13458	MONTECRISTO	13433	MAHATES	13580	REGIDOR	13647	SAN ESTANISLAO	13600	RIO VIEJO	13008	ACHI	13655	SAN JACINTO DEL CAUCA	13620	SAN CRISTOBAL	13657	SAN JUAN NEPOMUCENO	13673	VILLANUEVA	13688	SANTA ROSA DEL SUR	13673	SANTA CATALINA	13810	TIQUISIO	13268	EL PENON	13442	MARIA LA BAJA	13074	BARRANCO DE LOBA	13468	MOMPOS	13052	ARJONA	13490	NOROSI	13744	SIMITI	13188	CICUCO		
CODIGO	MUNICIPIO	CODIGO	MUNICIPIO																																																																	
13042	ARENAL DEL SUR	13838	TURBACO																																																																	
13062	ARROYOHONDO	13854	SAN JACINTO																																																																	
13222	CLEMENCIA	13549	PINILLOS																																																																	
13212	CORDOBA	13760	SOPLAVIENTO																																																																	
13248	EL GUAMO	13780	TALAIGUA NUEVO																																																																	
13458	MONTECRISTO	13433	MAHATES																																																																	
13580	REGIDOR	13647	SAN ESTANISLAO																																																																	
13600	RIO VIEJO	13008	ACHI																																																																	
13655	SAN JACINTO DEL CAUCA	13620	SAN CRISTOBAL																																																																	
13657	SAN JUAN NEPOMUCENO	13673	VILLANUEVA																																																																	
13688	SANTA ROSA DEL SUR	13673	SANTA CATALINA																																																																	
13810	TIQUISIO	13268	EL PENON																																																																	
13442	MARIA LA BAJA	13074	BARRANCO DE LOBA																																																																	
13468	MOMPOS	13052	ARJONA																																																																	
13490	NOROSI	13744	SIMITI																																																																	
13188	CICUCO																																																																			


- TOLIMA




- **NARIÑO**

	<table border="1"> <tr> <td>TOTAL MUNICIPIOS:</td> <td>64</td> </tr> <tr> <td>MUNICIPIO VINCULADOS:</td> <td>43</td> </tr> </table>		TOTAL MUNICIPIOS:	64	MUNICIPIO VINCULADOS:	43																																																																																					
	TOTAL MUNICIPIOS:	64																																																																																									
MUNICIPIO VINCULADOS:	43																																																																																										
<table border="1"> <thead> <tr> <th>CODIGO</th> <th>MUNICIPIO</th> </tr> </thead> <tbody> <tr><td>52694</td><td>SAN PEDRO DE CARTAGO</td></tr> <tr><td>52258</td><td>TABLON DE GOMEZ</td></tr> <tr><td>52110</td><td>BUESACO</td></tr> <tr><td>52835</td><td>TUMACO</td></tr> <tr><td>52838</td><td>TUQUERRES</td></tr> <tr><td>52019</td><td>ALBAN</td></tr> <tr><td>52038</td><td>ANCUYA</td></tr> <tr><td>52215</td><td>CORDOBA</td></tr> <tr><td>52079</td><td>BARBACOAS</td></tr> <tr><td>52224</td><td>CUASPUD CARLOSAMA</td></tr> <tr><td>52227</td><td>CUMBAL</td></tr> <tr><td>52254</td><td>EL PEÑOL</td></tr> <tr><td>52256</td><td>EL ROSARIO</td></tr> <tr><td>52260</td><td>EL TAMBO</td></tr> <tr><td>52323</td><td>GUALMATAN</td></tr> <tr><td>52399</td><td>LA UNION</td></tr> <tr><td>52418</td><td>LOS ANDES</td></tr> <tr><td>52560</td><td>POTOSI</td></tr> <tr><td>52573</td><td>PUERRES</td></tr> <tr><td>52720</td><td>SAPUYES</td></tr> <tr><td>52693</td><td>SAN PABLO</td></tr> <tr><td>52683</td><td>SANDONA</td></tr> </tbody> </table>	CODIGO	MUNICIPIO	52694	SAN PEDRO DE CARTAGO	52258	TABLON DE GOMEZ	52110	BUESACO	52835	TUMACO	52838	TUQUERRES	52019	ALBAN	52038	ANCUYA	52215	CORDOBA	52079	BARBACOAS	52224	CUASPUD CARLOSAMA	52227	CUMBAL	52254	EL PEÑOL	52256	EL ROSARIO	52260	EL TAMBO	52323	GUALMATAN	52399	LA UNION	52418	LOS ANDES	52560	POTOSI	52573	PUERRES	52720	SAPUYES	52693	SAN PABLO	52683	SANDONA	<table border="1"> <thead> <tr> <th>CODIGO</th> <th>MUNICIPIO</th> </tr> </thead> <tbody> <tr><td>52612</td><td>RICAUARTE</td></tr> <tr><td>52788</td><td>TANGUA</td></tr> <tr><td>52022</td><td>ALDANA</td></tr> <tr><td>52240</td><td>CHACHAGÜI</td></tr> <tr><td>52287</td><td>FUNES</td></tr> <tr><td>52356</td><td>IPIALES</td></tr> <tr><td>52354</td><td>IMUES</td></tr> <tr><td>52378</td><td>LA CRUZ</td></tr> <tr><td>52506</td><td>OSPINA</td></tr> <tr><td>52585</td><td>PUPIALES</td></tr> <tr><td>52685</td><td>SAN BERNARDO</td></tr> <tr><td>52687</td><td>SAN LORENZO</td></tr> <tr><td>52411</td><td>LINARES</td></tr> <tr><td>52480</td><td>NARIÑO</td></tr> <tr><td>52385</td><td>LA LLANADA</td></tr> <tr><td>52083</td><td>BELEN</td></tr> <tr><td>52621</td><td>ROBERTO PAYAN</td></tr> <tr><td>52540</td><td>POLICARPA</td></tr> <tr><td>52699</td><td>SANTA CRUZ</td></tr> <tr><td>52317</td><td>GUACHUCAL</td></tr> <tr><td>52001</td><td>SAN JUAN DE PASTO</td></tr> </tbody> </table>	CODIGO	MUNICIPIO	52612	RICAUARTE	52788	TANGUA	52022	ALDANA	52240	CHACHAGÜI	52287	FUNES	52356	IPIALES	52354	IMUES	52378	LA CRUZ	52506	OSPINA	52585	PUPIALES	52685	SAN BERNARDO	52687	SAN LORENZO	52411	LINARES	52480	NARIÑO	52385	LA LLANADA	52083	BELEN	52621	ROBERTO PAYAN	52540	POLICARPA	52699	SANTA CRUZ	52317	GUACHUCAL	52001	SAN JUAN DE PASTO
CODIGO	MUNICIPIO																																																																																										
52694	SAN PEDRO DE CARTAGO																																																																																										
52258	TABLON DE GOMEZ																																																																																										
52110	BUESACO																																																																																										
52835	TUMACO																																																																																										
52838	TUQUERRES																																																																																										
52019	ALBAN																																																																																										
52038	ANCUYA																																																																																										
52215	CORDOBA																																																																																										
52079	BARBACOAS																																																																																										
52224	CUASPUD CARLOSAMA																																																																																										
52227	CUMBAL																																																																																										
52254	EL PEÑOL																																																																																										
52256	EL ROSARIO																																																																																										
52260	EL TAMBO																																																																																										
52323	GUALMATAN																																																																																										
52399	LA UNION																																																																																										
52418	LOS ANDES																																																																																										
52560	POTOSI																																																																																										
52573	PUERRES																																																																																										
52720	SAPUYES																																																																																										
52693	SAN PABLO																																																																																										
52683	SANDONA																																																																																										
CODIGO	MUNICIPIO																																																																																										
52612	RICAUARTE																																																																																										
52788	TANGUA																																																																																										
52022	ALDANA																																																																																										
52240	CHACHAGÜI																																																																																										
52287	FUNES																																																																																										
52356	IPIALES																																																																																										
52354	IMUES																																																																																										
52378	LA CRUZ																																																																																										
52506	OSPINA																																																																																										
52585	PUPIALES																																																																																										
52685	SAN BERNARDO																																																																																										
52687	SAN LORENZO																																																																																										
52411	LINARES																																																																																										
52480	NARIÑO																																																																																										
52385	LA LLANADA																																																																																										
52083	BELEN																																																																																										
52621	ROBERTO PAYAN																																																																																										
52540	POLICARPA																																																																																										
52699	SANTA CRUZ																																																																																										
52317	GUACHUCAL																																																																																										
52001	SAN JUAN DE PASTO																																																																																										


- **SANTANDER**

	<table border="1"> <tr> <td>TOTAL MUNICIPIOS:</td> <td>87</td> </tr> <tr> <td>MUNICIPIO VINCULADOS:</td> <td>53</td> </tr> </table>		TOTAL MUNICIPIOS:	87	MUNICIPIO VINCULADOS:	53																																																																																																									
	TOTAL MUNICIPIOS:	87																																																																																																													
MUNICIPIO VINCULADOS:	53																																																																																																														
<table border="1"> <thead> <tr> <th>CODIGO</th> <th>MUNICIPIO</th> </tr> </thead> <tbody> <tr><td>68320</td><td>GUADALUPE</td></tr> <tr><td>68344</td><td>HATO</td></tr> <tr><td>68820</td><td>TONA</td></tr> <tr><td>68867</td><td>VETAS</td></tr> <tr><td>68780</td><td>SURATA</td></tr> <tr><td>68444</td><td>MATANZA</td></tr> <tr><td>68464</td><td>MOGOTES</td></tr> <tr><td>68500</td><td>OIBA</td></tr> <tr><td>68533</td><td>PARAMO</td></tr> <tr><td>68209</td><td>CONFINES</td></tr> <tr><td>68217</td><td>COROMORO</td></tr> <tr><td>68079</td><td>BARICHARA</td></tr> <tr><td>68773</td><td>SUCRE</td></tr> <tr><td>68271</td><td>FLORIAN</td></tr> <tr><td>68573</td><td>PUERTO PARRA</td></tr> <tr><td>68522</td><td>PALMAR</td></tr> <tr><td>68020</td><td>ALBANIA</td></tr> <tr><td>68264</td><td>ENCINO</td></tr> <tr><td>68077</td><td>BARBOSA</td></tr> <tr><td>68296</td><td>GALAN</td></tr> <tr><td>68013</td><td>AGUADA</td></tr> <tr><td>68092</td><td>BETULIA</td></tr> <tr><td>68132</td><td>CALIFORNIA</td></tr> <tr><td>68147</td><td>CAPITANEJO</td></tr> <tr><td>68152</td><td>CARCASI</td></tr> <tr><td>68162</td><td>CERRITO</td></tr> <tr><td>68190</td><td>CIMITARRA</td></tr> </tbody> </table>	CODIGO	MUNICIPIO	68320	GUADALUPE	68344	HATO	68820	TONA	68867	VETAS	68780	SURATA	68444	MATANZA	68464	MOGOTES	68500	OIBA	68533	PARAMO	68209	CONFINES	68217	COROMORO	68079	BARICHARA	68773	SUCRE	68271	FLORIAN	68573	PUERTO PARRA	68522	PALMAR	68020	ALBANIA	68264	ENCINO	68077	BARBOSA	68296	GALAN	68013	AGUADA	68092	BETULIA	68132	CALIFORNIA	68147	CAPITANEJO	68152	CARCASI	68162	CERRITO	68190	CIMITARRA	<table border="1"> <thead> <tr> <th>CODIGO</th> <th>MUNICIPIO</th> </tr> </thead> <tbody> <tr><td>68207</td><td>CONCEPCIÓN</td></tr> <tr><td>68211</td><td>CONTRATACIÓN</td></tr> <tr><td>68229</td><td>CURITI</td></tr> <tr><td>68167</td><td>CHARALA</td></tr> <tr><td>68176</td><td>CHIMA</td></tr> <tr><td>68255</td><td>EL PLAYÓN</td></tr> <tr><td>68266</td><td>ENCISO</td></tr> <tr><td>68276</td><td>FLORIDABLANCA</td></tr> <tr><td>68307</td><td>GIRÓN</td></tr> <tr><td>68324</td><td>GUAVATA</td></tr> <tr><td>68327</td><td>GUESPA</td></tr> <tr><td>68368</td><td>JESUS MARÍA</td></tr> <tr><td>68377</td><td>LA BELLEZA</td></tr> <tr><td>68397</td><td>LA PAZ</td></tr> <tr><td>68425</td><td>MACARAVITA</td></tr> <tr><td>68432</td><td>MALAGA</td></tr> <tr><td>68498</td><td>OCAMONTE</td></tr> <tr><td>68524</td><td>PALMAS DEL SOCORRO</td></tr> <tr><td>68549</td><td>PINCHOTE</td></tr> <tr><td>68655</td><td>SABANA DE TORRES</td></tr> <tr><td>68682</td><td>SAN JOAQUIN</td></tr> <tr><td>68689</td><td>SAN VICENTE</td></tr> <tr><td>68755</td><td>SOCORRO</td></tr> <tr><td>68861</td><td>VELEZ</td></tr> <tr><td>68872</td><td>VILLANUEVA</td></tr> <tr><td>68895</td><td>ZAPATOCA</td></tr> </tbody> </table>	CODIGO	MUNICIPIO	68207	CONCEPCIÓN	68211	CONTRATACIÓN	68229	CURITI	68167	CHARALA	68176	CHIMA	68255	EL PLAYÓN	68266	ENCISO	68276	FLORIDABLANCA	68307	GIRÓN	68324	GUAVATA	68327	GUESPA	68368	JESUS MARÍA	68377	LA BELLEZA	68397	LA PAZ	68425	MACARAVITA	68432	MALAGA	68498	OCAMONTE	68524	PALMAS DEL SOCORRO	68549	PINCHOTE	68655	SABANA DE TORRES	68682	SAN JOAQUIN	68689	SAN VICENTE	68755	SOCORRO	68861	VELEZ	68872	VILLANUEVA	68895	ZAPATOCA
CODIGO	MUNICIPIO																																																																																																														
68320	GUADALUPE																																																																																																														
68344	HATO																																																																																																														
68820	TONA																																																																																																														
68867	VETAS																																																																																																														
68780	SURATA																																																																																																														
68444	MATANZA																																																																																																														
68464	MOGOTES																																																																																																														
68500	OIBA																																																																																																														
68533	PARAMO																																																																																																														
68209	CONFINES																																																																																																														
68217	COROMORO																																																																																																														
68079	BARICHARA																																																																																																														
68773	SUCRE																																																																																																														
68271	FLORIAN																																																																																																														
68573	PUERTO PARRA																																																																																																														
68522	PALMAR																																																																																																														
68020	ALBANIA																																																																																																														
68264	ENCINO																																																																																																														
68077	BARBOSA																																																																																																														
68296	GALAN																																																																																																														
68013	AGUADA																																																																																																														
68092	BETULIA																																																																																																														
68132	CALIFORNIA																																																																																																														
68147	CAPITANEJO																																																																																																														
68152	CARCASI																																																																																																														
68162	CERRITO																																																																																																														
68190	CIMITARRA																																																																																																														
CODIGO	MUNICIPIO																																																																																																														
68207	CONCEPCIÓN																																																																																																														
68211	CONTRATACIÓN																																																																																																														
68229	CURITI																																																																																																														
68167	CHARALA																																																																																																														
68176	CHIMA																																																																																																														
68255	EL PLAYÓN																																																																																																														
68266	ENCISO																																																																																																														
68276	FLORIDABLANCA																																																																																																														
68307	GIRÓN																																																																																																														
68324	GUAVATA																																																																																																														
68327	GUESPA																																																																																																														
68368	JESUS MARÍA																																																																																																														
68377	LA BELLEZA																																																																																																														
68397	LA PAZ																																																																																																														
68425	MACARAVITA																																																																																																														
68432	MALAGA																																																																																																														
68498	OCAMONTE																																																																																																														
68524	PALMAS DEL SOCORRO																																																																																																														
68549	PINCHOTE																																																																																																														
68655	SABANA DE TORRES																																																																																																														
68682	SAN JOAQUIN																																																																																																														
68689	SAN VICENTE																																																																																																														
68755	SOCORRO																																																																																																														
68861	VELEZ																																																																																																														
68872	VILLANUEVA																																																																																																														
68895	ZAPATOCA																																																																																																														

• ANTIOQUIA

		<table border="1"> <tr> <td>TOTAL MUNICIPIOS:</td> <td>125</td> </tr> <tr> <td>MUNICIPIOS VINCULADOS:</td> <td>60</td> </tr> </table>		TOTAL MUNICIPIOS:	125	MUNICIPIOS VINCULADOS:	60																																																																																																																						
TOTAL MUNICIPIOS:	125																																																																																																																												
MUNICIPIOS VINCULADOS:	60																																																																																																																												
<table border="1"> <thead> <tr> <th>CODIGO</th> <th>MUNICIPIO</th> </tr> </thead> <tbody> <tr><td>5030</td><td>AMAGA</td></tr> <tr><td>5031</td><td>AMALFI</td></tr> <tr><td>5034</td><td>ANDES</td></tr> <tr><td>5038</td><td>ANGELOPOLIS</td></tr> <tr><td>5044</td><td>ANZA</td></tr> <tr><td>5051</td><td>ARBOLETES</td></tr> <tr><td>5055</td><td>ARGELIA</td></tr> <tr><td>5093</td><td>BETULIA</td></tr> <tr><td>5107</td><td>BRICENO</td></tr> <tr><td>5113</td><td>BURITICA</td></tr> <tr><td>5125</td><td>CAICEDO</td></tr> <tr><td>5134</td><td>CAMPAMENTO</td></tr> <tr><td>5138</td><td>CAÑASGORDAS</td></tr> <tr><td>5142</td><td>CARACOLI</td></tr> <tr><td>5150</td><td>CAROLINA DEL PRINCIPE</td></tr> <tr><td>5190</td><td>CISNEROS</td></tr> <tr><td>5209</td><td>CONCORDIA</td></tr> <tr><td>5697</td><td>EL SANTUARIO</td></tr> <tr><td>5282</td><td>FREDONIA</td></tr> <tr><td>5284</td><td>FRONTINO</td></tr> <tr><td>5308</td><td>GIRALDO</td></tr> <tr><td>5310</td><td>GOMEZ PLATA</td></tr> <tr><td>5347</td><td>HELICONIA</td></tr> <tr><td>5353</td><td>HISPANIA</td></tr> <tr><td>5361</td><td>ITUANGO</td></tr> <tr><td>5368</td><td>JERICO</td></tr> <tr><td>5376</td><td>LA CEJA</td></tr> <tr><td>5390</td><td>LA PINTADA</td></tr> <tr><td>5425</td><td>MACEO</td></tr> <tr><td>5483</td><td>NARIÑO</td></tr> </tbody> </table>	CODIGO	MUNICIPIO	5030	AMAGA	5031	AMALFI	5034	ANDES	5038	ANGELOPOLIS	5044	ANZA	5051	ARBOLETES	5055	ARGELIA	5093	BETULIA	5107	BRICENO	5113	BURITICA	5125	CAICEDO	5134	CAMPAMENTO	5138	CAÑASGORDAS	5142	CARACOLI	5150	CAROLINA DEL PRINCIPE	5190	CISNEROS	5209	CONCORDIA	5697	EL SANTUARIO	5282	FREDONIA	5284	FRONTINO	5308	GIRALDO	5310	GOMEZ PLATA	5347	HELICONIA	5353	HISPANIA	5361	ITUANGO	5368	JERICO	5376	LA CEJA	5390	LA PINTADA	5425	MACEO	5483	NARIÑO	<table border="1"> <thead> <tr> <th>CODIGO</th> <th>MUNICIPIO</th> </tr> </thead> <tbody> <tr><td>5490</td><td>NECOCLI</td></tr> <tr><td>5576</td><td>PUEBLORRICO</td></tr> <tr><td>5579</td><td>PUERTO BERRIO</td></tr> <tr><td>5585</td><td>PUERTO NARE</td></tr> <tr><td>5591</td><td>PUERTO TRIUNFO</td></tr> <tr><td>5604</td><td>REMEDIOS</td></tr> <tr><td>5628</td><td>SABANALARGA</td></tr> <tr><td>5642</td><td>SALGAR</td></tr> <tr><td>5647</td><td>SAN ANDRÉS DE CUERQUIA</td></tr> <tr><td>5652</td><td>SAN FRANCISCO</td></tr> <tr><td>5658</td><td>SAN JOSE DE LA MONTAÑA</td></tr> <tr><td>5659</td><td>SAN JUAN DE URABÁ</td></tr> <tr><td>5660</td><td>SAN LUIS</td></tr> <tr><td>5667</td><td>SAN RAFAEL</td></tr> <tr><td>5670</td><td>SAN ROQUE</td></tr> <tr><td>5679</td><td>SANTA BÁRBARA</td></tr> <tr><td>5686</td><td>SANTA ROSA DE OSOS</td></tr> <tr><td>5736</td><td>SEGOVIA</td></tr> <tr><td>5756</td><td>SONSÓN</td></tr> <tr><td>5809</td><td>TITIRIBÍ</td></tr> <tr><td>5842</td><td>URAMITA</td></tr> <tr><td>5847</td><td>URRAO</td></tr> <tr><td>5858</td><td>VEGACHI</td></tr> <tr><td>5873</td><td>VIGIA DEL FUERTE</td></tr> <tr><td>5890</td><td>YOLOMBO</td></tr> <tr><td>5120</td><td>CACERES</td></tr> <tr><td>5154</td><td>CAUCASIA</td></tr> <tr><td>5250</td><td>EL BAGRE</td></tr> <tr><td>5495</td><td>NECHI</td></tr> <tr><td>5895</td><td>ZARAGOZA</td></tr> </tbody> </table>	CODIGO	MUNICIPIO	5490	NECOCLI	5576	PUEBLORRICO	5579	PUERTO BERRIO	5585	PUERTO NARE	5591	PUERTO TRIUNFO	5604	REMEDIOS	5628	SABANALARGA	5642	SALGAR	5647	SAN ANDRÉS DE CUERQUIA	5652	SAN FRANCISCO	5658	SAN JOSE DE LA MONTAÑA	5659	SAN JUAN DE URABÁ	5660	SAN LUIS	5667	SAN RAFAEL	5670	SAN ROQUE	5679	SANTA BÁRBARA	5686	SANTA ROSA DE OSOS	5736	SEGOVIA	5756	SONSÓN	5809	TITIRIBÍ	5842	URAMITA	5847	URRAO	5858	VEGACHI	5873	VIGIA DEL FUERTE	5890	YOLOMBO	5120	CACERES	5154	CAUCASIA	5250	EL BAGRE	5495	NECHI	5895	ZARAGOZA
CODIGO	MUNICIPIO																																																																																																																												
5030	AMAGA																																																																																																																												
5031	AMALFI																																																																																																																												
5034	ANDES																																																																																																																												
5038	ANGELOPOLIS																																																																																																																												
5044	ANZA																																																																																																																												
5051	ARBOLETES																																																																																																																												
5055	ARGELIA																																																																																																																												
5093	BETULIA																																																																																																																												
5107	BRICENO																																																																																																																												
5113	BURITICA																																																																																																																												
5125	CAICEDO																																																																																																																												
5134	CAMPAMENTO																																																																																																																												
5138	CAÑASGORDAS																																																																																																																												
5142	CARACOLI																																																																																																																												
5150	CAROLINA DEL PRINCIPE																																																																																																																												
5190	CISNEROS																																																																																																																												
5209	CONCORDIA																																																																																																																												
5697	EL SANTUARIO																																																																																																																												
5282	FREDONIA																																																																																																																												
5284	FRONTINO																																																																																																																												
5308	GIRALDO																																																																																																																												
5310	GOMEZ PLATA																																																																																																																												
5347	HELICONIA																																																																																																																												
5353	HISPANIA																																																																																																																												
5361	ITUANGO																																																																																																																												
5368	JERICO																																																																																																																												
5376	LA CEJA																																																																																																																												
5390	LA PINTADA																																																																																																																												
5425	MACEO																																																																																																																												
5483	NARIÑO																																																																																																																												
CODIGO	MUNICIPIO																																																																																																																												
5490	NECOCLI																																																																																																																												
5576	PUEBLORRICO																																																																																																																												
5579	PUERTO BERRIO																																																																																																																												
5585	PUERTO NARE																																																																																																																												
5591	PUERTO TRIUNFO																																																																																																																												
5604	REMEDIOS																																																																																																																												
5628	SABANALARGA																																																																																																																												
5642	SALGAR																																																																																																																												
5647	SAN ANDRÉS DE CUERQUIA																																																																																																																												
5652	SAN FRANCISCO																																																																																																																												
5658	SAN JOSE DE LA MONTAÑA																																																																																																																												
5659	SAN JUAN DE URABÁ																																																																																																																												
5660	SAN LUIS																																																																																																																												
5667	SAN RAFAEL																																																																																																																												
5670	SAN ROQUE																																																																																																																												
5679	SANTA BÁRBARA																																																																																																																												
5686	SANTA ROSA DE OSOS																																																																																																																												
5736	SEGOVIA																																																																																																																												
5756	SONSÓN																																																																																																																												
5809	TITIRIBÍ																																																																																																																												
5842	URAMITA																																																																																																																												
5847	URRAO																																																																																																																												
5858	VEGACHI																																																																																																																												
5873	VIGIA DEL FUERTE																																																																																																																												
5890	YOLOMBO																																																																																																																												
5120	CACERES																																																																																																																												
5154	CAUCASIA																																																																																																																												
5250	EL BAGRE																																																																																																																												
5495	NECHI																																																																																																																												
5895	ZARAGOZA																																																																																																																												

• **BOYACÁ, CUNDINAMARCA**

	TOTAL MUNICIPIOS: 123
	MUNICIPIO VINCULADOS: 89

CODIGO	MUNICIPIO	CODIGO	MUNICIPIO
15087	BELEN	15377	LABRANZAGRANDE
15109	BUENAVISTA	15678	SAN MIGUEL DE SEMA
15131	CALDAS	15839	TUTAZA
15172	CHINAVITA	15753	SOATA
15176	CHIQUEQUIRA	15500	OICATA
15185	CHITARAQUE	15514	PAEZ
15189	CIENAGA	15238	CHIVOR
15223	CUBARA	15403	LA UVITA
15244	EL COCUY	15686	SANTA SOFIA
15299	GARAGOA	15782	SORA
15317	GUACAMAYAS	15092	BETEITIVA
15332	GUICAN	15218	COVARACHIA
15507	OTANCHE	15135	CAMPOHERMOSO
15511	PACHAVITA	15494	NUEVO COLON
15516	PAIPA	15104	BOYACA
15542	PESCA	15491	NOBSA
15580	QUIPAMA	15686	SANTANA
15632	SABOYA	15533	PAYA
15646	SAMACÁ	15600	RAQUIRA
15660	SAN EDUARDO	15215	CORRALES
15667	SAN LUIS DE GACENO	15388	JERICO
15673	SAN MATEO	15621	RONDON
15681	SAN PABLO DE BORBUR	15022	ALMEIDA
15693	SANTA ROSA DE VITERBO	15293	GACHANTIVA
15764	SORACÁ	15599	RAMIRIQUI
15763	SOTAQUIRA	15224	CUCAITA
15798	TENZA	15822	TOTA
15808	TINJACA	15537	PAZ DE RIO
15835	TURMEQUE	15232	CHIQUIZA
15837	TUTA	15531	PAUNA

PATRIMONIO AUTÓNOMO FIA

CODIGO	MUNICIPIO	CODIGO	MUNICIPIO
15842	UMBITA	15204	COMBITA
15861	VENTAQUEMADA	15810	TIPACOQUE
15407	VILLA DE LEYVA	15518	PAJARITO
15778	SUTATENZA	15047	AQUITANIA
15238	DUITAMA	15097	BOAVITA
15755	SOCOTA	15272	FIRAVITOBA
15814	TOCA	15325	GUAYATA
15466	MONGUI	15442	MARIPI
15897	ZETAQUIRA	15480	MUZO
15820	TOPAGA	15664	SAN JOSE DE PARE
15455	MIRAFLORES	15425	MACANAL
15790	TASCO	15106	BRICENO
15362	IZA	15638	SACHICA
15759	SOGAMOSO	15248	EL ESPINO
15180	CHISCAS		

CUNDINAMARCA

TOTAL MUNICIPIOS:	116
MUNICIPIO VINCULADOS:	109

CODIGO	MUNICIPIO	CODIGO	MUNICIPIO
25019	ALBAN	25290	FUSAGASUGA
25040	ANOLAIMA	25322	GUASCA
25053	ARBELAEZ	25335	GUAYABETAL
25035	ANAPOIMA	25430	MADRID
25099	BOJACA	25489	NIMAIMA
25126	CAJICA	25594	QUETAME
25148	CAPARRAPI	25612	RICAUARTE
25151	CAQUEZA	25662	SAN JUAN DE RIO SECO
25181	CHOACHI	25758	SOPO
25245	EL COLEGIO	25797	TENA
25258	EL PEÑON	25845	UNE
25281	FOSCA	25862	VERGARA

PATRIMONIO AUTÓNOMO FIA

CODIGO	MUNICIPIO	CODIGO	MUNICIPIO
25295	GACHANCIPA	25878	VIOTA
25312	GRANADA	25898	ZIPACON
25320	GUADUAS	25899	ZIPAQUIRA
25328	GUAYABAL DE SIQUIMA	25001	AGUA DE DIOS
25372	JUNIN	25599	APULO
25377	LA CALERA	25188	CHAGUANI
25386	LA MESA	25178	CHIPAQUE
25398	LA PEÑA	25280	EL ROSAL
25402	LA VEGA	25289	FACATATIVA
25407	LENGUAZAQUE	25279	FOMEQUE
25426	MACHETA	25288	FUQUENE
25436	MANTA	25307	GIRARDOT
25486	NEMOCON	25317	GUACHETA
25491	NOCAIMA	25324	GUATAQUI
25513	PACHO	25326	GUATAVITA
25518	PAIME	25339	GUTIERREZ
25524	PANDI	25368	JERUSALEN
25530	PARATEBUENO	25394	LA PALMA
25572	PUERTO SALGAR	25438	MEDINA
25580	PULI	25473	MOSQUERA
25592	QUEBRADANEGRA	25488	NILO
25596	QUIPILE	25535	PASCA
25645	SAN ANTONIO DEL TEQUENDAMA	25653	SAN CAYETANO
25649	SAN BERNARDO	25736	SESQUILE
25658	SAN FRANCISCO	25745	SIMIJACA
25718	SASAIMA	25777	SUPATA
25740	SIBATE	25779	SUSA
25743	SILVANIA	25781	SUTATAUSA
25805	TIBACUY	25785	TABIO
25807	TIBIRITA	25815	TOCAIMA
25823	TOPAIPI	25839	UBALA
25841	UBAQUE	25120	CABRERA
25851	UTICA	25843	UBATE
25506	VENECIA	25299	GAMA
25867	VIANI	25293	GACHALA
25871	VILLAGOMEZ	25789	SUBACHOQUE
25873	VILLAPINZON	25754	SOACHA
25875	VILLETA	25297	GACHETA
25885	YACOPI	25095	BITUIMA
25086	BELTRAN	25483	NARINO
25123	CACHIPAY	25793	TAUSA
25224	CUCUNUBA	25154	CARMEN DE CARUPA
25183	CHOCONTA		

5. ESTADO ACTUAL Y LOCALIZACIÓN DE LOS BIENES

Durante la vigencia del Contrato de Fiducia Mercantil de Recaudo, Administración, Garantía y Pagos, la totalidad de Bienes Fideicomitidos se recibieron directamente en las cuentas recaudadoras del Patrimonio Autónomo FIA y de acuerdo con los procedimientos establecidos para este fin, aquellos recursos identificados plenamente se invirtieron de manera oportuna en las Carteras Colectivas Abiertas Sin Pacto de Permanencia administradas por las Sociedades Fiduciarias Consorciadas, cumpliendo con el Régimen de Inversión establecido en el Decreto No. 1525 del 2008 y conforme a las directrices contenidas en el mencionado Contrato de Fiducia Mercantil Irrevocable de Recaudo, Administración, Garantía y Pagos y el Otrosí No.1 al citado Contrato.

Así mismo, en cumplimiento de la mencionada obligación contractual y por procedimientos de control interno y seguridad definidos para este tipo de transacciones, con el fin de evitar la contabilización, inversión y utilización de recursos sobre los cuales no se tenga certeza de su origen, y en especial sin la identificación del PAP-PDA al cual corresponden, y/o el ente territorial que los consignó, los demás recursos recibidos, que no fueron plenamente identificados por las entidades que los depositaron o trasladaron, se mantuvieron en las Cuentas Bancarias recaudadoras del Patrimonio Autónomo FIA, a la espera de identificarlos plena y correctamente, momento en el cual se trasladaron a las cuentas de inversión (Carteras Colectivas Abiertas Sin Pacto de Permanencia).

Al presentarse el último de los citados casos, el Consorcio FIA activa permanentemente procedimientos alternos de verificación y adelanta gestiones tendientes a identificar totalmente la respectiva partida, su origen (ente territorial) y su destino (fuente).

5.1 BIENES

Al cierre del mes de diciembre de 2013 se recibieron en las cuentas recaudadoras del Patrimonio Autónomo FIA, **recursos totales acumulados** por \$3.003.497.394.955,25, de los cuales \$2.939.812.720.764,99, fueron invertidos en las Carteras Colectivas Abiertas Sin Pacto de Permanencia administradas por las Sociedades Fiduciarias Consorciadas; la diferencia, es decir la suma de \$63.684.674.190,26 se recibió para el Giro de Subsidios (\$55.125.154.680,26) y para Audiencias Públicas (Préstamo Banco Mundial) destinada a atender Programas de Residuos Sólidos (\$8.559.519.510,00).

Al iniciar el año 2014, concretamente en el mes de enero del mismo año, se recibieron recursos provenientes de los Fideicomitentes Directos e Indirectos por valor de \$ 50.805.649.987,52, por lo que al cierre del presente periodo de reporte, es decir enero 2014, el Patrimonio Autónomo FIA ha **recaudado recursos totales acumulados** por valor de \$ 3.054.303.044.942,77.

Respecto de los recursos que inicialmente se recibieron provenientes de préstamo efectuado a la Nación por el Banco Mundial, con destino a Audiencias Públicas, durante mes de enero de 2014 no se recibieron sumas adicionales, razón por la cual existe un **saldo disponible acumulado**, depositado en cuenta de ahorros, por la suma de \$6.037.743.499,33.

PATRIMONIO AUTÓNOMO FIA

De otra parte, en la cuenta recaudadora, como recursos en trámite, se encuentra la suma de \$3.831,03, correspondiente a recursos que ingresaron el último día hábil del mes de octubre de 2013 y que a pesar de las gestiones realizadas por el Consorcio FIA, al cierre del mes de enero de 2014 no se ha logrado identificar su origen, para proceder a invertir su valor en las correspondientes Carteras Colectivas Abiertas Sin Pacto de Permanencia.

En el siguiente cuadro se puede evidenciar la distribución del **saldo acumulado** de los Bienes recibidos:

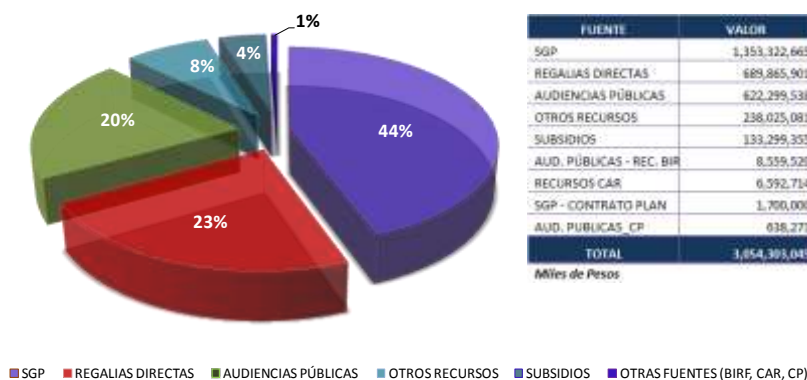
PATRIMONIO AUTÓNOMO FIA
UBICACIÓN DE LOS RECURSOS A 31 DE ENERO DE 2014

CARTERAS COLECTIVAS	SALDO RECURSOS RECIBIDOS APORTES 2013	APORTES ENERO DE 2014	TOTAL APORTES 2014	SALDO RENDIMIENTOS FINANCIEROS 2013	RENDIMIENTOS ENERO DE 2014	TOTAL RENDIMIENTOS A DICIEMBRE DE 2014	PAGOS COMISIÓN FIDUCIARIA (*)	SALDO DESINVERSIONES 2013	DESINVERSIONES ENERO DE 2014	DESINVERSIONES REALIZADAS	TOTAL BIENES
FIDUCEDENTES	1,039,516,579,124.84	17,337,141,828.72	1,056,853,720,953.56	67,945,899,740.87	1,787,618,088.50	69,733,517,829.37	3,422,984,777.15	493,720,666,245.16	6,439,550,134.87	500,160,216,380.03	623,004,037,625.75
FIDUGOB	1,019,188,621,241.45	18,615,068,363.80	1,037,803,689,605.24	70,237,933,574.13	2,033,967,928.82	72,271,891,502.95	3,291,183,508.33	422,816,501,751.29	7,126,819,736.87	429,943,321,488.16	676,841,076,111.72
BBVA PAIS	881,107,520,398.71	14,853,439,795.00	895,960,960,193.71	59,123,762,268.87	1,692,983,446.44	60,816,745,715.30	2,906,362,285.49	416,146,024,650.46	5,521,709,915.91	421,667,734,566.37	532,203,609,057.15
TOTAL RECURSOS EN CARTERA COLECTIVA	2,939,812,720,764.99	50,805,649,987.52	2,990,618,370,752.51	197,307,585,583.87	5,514,569,463.76	202,822,155,047.63	9,620,530,570.97	1,332,683,192,646.91	19,088,079,787.65	1,351,771,272,434.56	1,832,048,722,794.61
CUENTAS BANCARIAS	SALDO CUENTAS 2013	ENERO DE 2014	SALDO CUENTAS 2014	RECURSOS EN TRÁMITE	TOTAL A DICIEMBRE DE 2014	SALDO PAGOS 2013	PAGOS ACUMULADOS A DIC(2012)*	PAGOS ENERO 2014	DESINVERSIONES REALIZADAS	TOTAL BIENES	
SUBSIDIOS(*)	55,125,154,680.26	-	55,125,154,680.26	-	-	-	55,125,154,680.26	-	55,125,154,680.26	-	
BANCOLOMBIA (Cuenta Recursos en Trámite)	-	-	-	3,831.03	-	-	-	-	-	3,831.03	
BBVA - BANCO MUNDIAL	8,559,519,510.00	-	8,559,519,510.00	20,551,694.00	-	2,021,793,164.65	-	520,534,540.02	2,542,327,704.67	6,037,743,499.33	
CUENTAS POR COBRAR - DIVERSAS	-	-	-	-	-	-	-	-	-	-	
TOTAL RECURSOS EN CUENTA BANCARIA	63,684,674,190.26	-	63,684,674,190.26	20,555,525.03	-	2,021,793,164.65	55,125,154,680.26	520,534,540.02	57,667,482,384.93	6,037,747,330.36	
TOTAL RECURSOS DISPONIBLES	3,003,497,394,955.25	50,805,649,987.52	3,054,303,044,942.77	202,842,710,572.66	-	11,642,323,735.62	1,387,808,947,327.17	19,608,614,327.67	1,409,438,754,813.49	1,838,086,470,124.97	

(*) De acuerdo con el Oficio No. 1 al Contrato de Fiducia Mercantil a partir de enero de 2013, no se administran recursos de Subsidios y tampoco se cobra Comisión Fiduciaria.

A continuación detallamos el grado de participación de las distintas fuentes de los recursos recibidos durante la vigencia del Contrato de Fiducia Mercantil Irrevocable de Recaudo, Administración, Garantía y Pagos, evidenciándose que el mayor componente de recursos recibidos como Bienes Fideicomitidos proviene del Sistema General de Participaciones (44%), seguido de Regalías (23%) y posteriormente de Audiencias Públicas (20%).

COMPOSICIÓN DE RECURSOS RECIBIDOS COMO APORTES POR FUENTE



5.2 PAGOS REALIZADOS

Cumpliendo con las instrucciones impartidas por los distintos Ordenadores del Gasto y atendiendo las prelación establecidas en el Contrato de Fiducia Mercantil Irrevocable de Recaudo, Administración, Garantía y Pagos, al cierre de diciembre de 2013 se habían realizado 12.786 pagos por valor de \$1.258.844.118.571,47, con destino a Contratistas, Gerencias Asesoras y Gestores, cancelando obligaciones adquiridas por los Fideicomitentes Directos e Indirectos.

Adicionado a la anterior información, en el mes de enero de 2014 se realizaron 177 pagos por valor de \$18.692.824.961,62 también con destino a Contratistas, Gerencias Asesoras y Gestores, cancelando igualmente obligaciones adquiridas por los Fideicomitentes Directos e Indirectos, para completar un **gran total acumulado** de pagos de 12.963 desembolsos por valor de \$1.277.536.943.533,09. La relación detallada de los pagos efectuados en el mes de enero de 2014 se puede observar en el **Anexo 4**.

En razón a que en el mes de diciembre de 2013, para el PAP-PDA del Departamento del Caquetá se reportó como pagos la suma de \$513.035.969,00, correspondiendo esta operación a devolución de recursos y para el PAP-PDA del Departamento de Córdoba también se reportó como pagos la suma de \$1.700.000.000,00, correspondiendo esta operación a traslado de recursos entre fuentes, procedimos a ajustar los conceptos en el informe del presente mes de enero de 2014, reflejando, en el consolidado de pagos efectuados por los PAP-PDA, el saldo consolidado correcto de pagos a Contratistas, Gerencias Asesoras y Gestores; es decir, la suma de \$1.275.323.907.564,09.

Del mencionado total de pagos realizados se giraron, entre recursos de Subsidios y Comisión Fiduciaria, la suma de \$146.046.884.216,87, cancelando los saldos causados por ambos conceptos hasta los correspondientes al mes de diciembre de 2012, últimos mes en el que se tramitaron operaciones por estos conceptos.

Consolidando los pagos efectuados durante la vigencia del citado Contrato Fiduciario, y teniendo en cuenta el ajuste mencionado anteriormente, al cierre del mes de enero de 2014, reiteramos la realización de un **total acumulado** de 12.963 pagos, por valor **total acumulado** de \$1.421.370.791.780,96.

Adicionalmente, en el numeral **10.2²** del presente informe, detallamos las solicitudes de pagos efectivamente realizadas en el periodo bajo reporte y aquellas solicitudes que por diferentes conceptos fueron devueltas.

² TRÁMITE DE ATENCIÓN DE ÓRDENES DE PAGO Y DE SOLICITUDES DE EXPEDICIÓN DE CERTIFICADOS DE DISPONIBILIDAD DE RECURSOS PARA ADQUIRIR COMPROMISOS (CDR 's)

PATRIMONIO AUTÓNOMO FIA

A continuación relacionamos el consolidado de los pagos efectuados³:

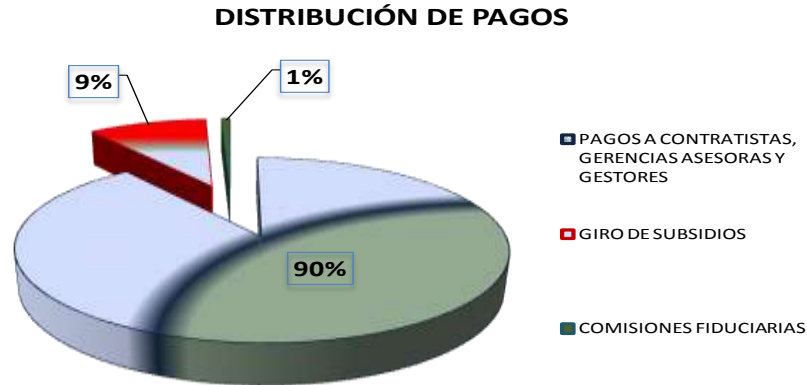
PATRIMONIO AUTÓNOMO FIA PAGOS EFECTUADOS CON CARGO A BIENES RECIBIDOS A 31 DE ENERO DE 2014			
PAP- PDA	PAGOS VIGENCIA CONTRATO		PAGOS ENERO DE 2014
AMAZONAS	SALDO 2013	10,580,856,412.93	
	VIGENCIA 2014	-	-
ANTIOQUIA	SALDO 2013	32,071,047,334.49	
	VIGENCIA 2014	1,349,242,940.00	1,349,242,940.00
ARAUCA	SALDO 2013	720,588,748.00	
	VIGENCIA 2014	-	-
ATLANTICO	SALDO 2013	80,594,673,192.20	
	VIGENCIA 2014	-	-
BOLIVAR	SALDO 2013	72,248,921,532.23	
	VIGENCIA 2014	4,338,621,328.40	4,338,621,328.40
BOYACA	SALDO 2013	41,413,836,735.94	
	VIGENCIA 2014	101,002,470.00	101,002,470.00
CALDAS	SALDO 2013	28,794,160,009.81	
	VIGENCIA 2014	768,957,272.00	768,957,272.00
CAQUETA	SALDO 2013	14,912,706,422.40	
	VIGENCIA 2014	(484,568,969.00)	(484,568,969.00)
CASANARE	SALDO 2013	25,883,880,803.26	
	VIGENCIA 2014	894,272,133.62	894,272,133.62
CAUCA	SALDO 2013	40,841,886,872.71	
	VIGENCIA 2014	31,660,590.00	31,660,590.00
CHOCO	SALDO 2013	27,472,008,633.43	
	VIGENCIA 2014	92,835,789.20	92,835,789.20
CORDOBA	SALDO 2013	139,031,001,117.11	
	VIGENCIA 2014	(1,011,842,724.00)	(1,011,842,724.00)
CUNDINAMARCA	SALDO 2013	133,540,546,484.05	
	VIGENCIA 2014	1,310,322,640.70	1,310,322,640.70
GUAINIA	SALDO 2013	13,769,293,152.62	
	VIGENCIA 2014	-	-
GUAJIRA	SALDO 2013	1,398,888,600.00	
	VIGENCIA 2014	-	-
GUAVIARE	SALDO 2013	9,279,520,643.64	
	VIGENCIA 2014	48,179,700.00	48,179,700.00
HUILA	SALDO 2013	89,628,054,975.04	
	VIGENCIA 2014	1,722,580,970.00	1,722,580,970.00
MAGDALENA	SALDO 2013	12,793,656,572.68	
	VIGENCIA 2014	-	-
META	SALDO 2013	171,368,147,744.64	
	VIGENCIA 2014	-	-
NARIÑO	SALDO 2013	30,909,794,417.33	
	VIGENCIA 2014	381,184,806.85	381,184,806.85
NORTE DE SANTANDER	SALDO 2013	44,999,164,354.32	
	VIGENCIA 2014	330,365,285.00	330,365,285.00
QUINDIO	SALDO 2013	20,111,792,331.38	
	VIGENCIA 2014	100,874,441.00	100,874,441.00
RISARALDA	SALDO 2013	36,817,034,810.56	
	VIGENCIA 2014	273,329,820.00	273,329,820.00
SAN ANDRES	SALDO 2013	7,018,167,830.04	
	VIGENCIA 2014	40,626,150.40	40,626,150.40
SANTANDER	SALDO 2013	67,904,617,588.25	
	VIGENCIA 2014	2,000,628,339.23	2,000,628,339.23
SUCRE	SALDO 2013	32,249,714,479.03	
	VIGENCIA 2014	2,933,501,207.95	2,933,501,207.95
TOLIMA	SALDO 2013	28,551,411,761.59	
	VIGENCIA 2014	26,973,884.27	26,973,884.27
VALLE DEL CAUCA	SALDO 2013	33,350,071,620.60	
	VIGENCIA 2014	1,203,030,509.00	1,203,030,509.00
VAUPES	SALDO 2013	8,534,333,273.19	
	VIGENCIA 2014	28,010,408.00	28,010,408.00
VICHADA	SALDO 2013	2,054,340,118.00	
	VIGENCIA 2014	-	-
SALDO TOTAL DE PAGOS PDA 2013		1,258,844,118,571.47	
TOTAL DE PAGOS PDA VIGENCIA 2014		16,479,788,992.62	16,479,788,992.62
TOTAL DE PAGOS PDA		1,275,323,907,564.09	
SUBSIDIOS		136,426,353,645.90	-
COMISIONES FIDUCIARIAS		9,620,530,570.97	-
TOTAL		1,421,370,791,780.96	16,479,788,992.62
NÚMERO DE PAGOS A 2013		12,786	
NÚMERO DE PAGOS PDA VIGENCIA 2014		177	177
TOTAL NÚMERO DE PAGOS PDA		12,963	

Fuente: Dirección de Tesorería Consorcio FIA.

³ Los pagos de los PAP-PDA de Caquetá y Córdoba se evidencian negativos, en razón al ajuste descrito anteriormente; el detalle total de los pagos se evidencia en el Anexo 5.

PATRIMONIO AUTÓNOMO FIA

Como se observa en la siguiente gráfica, los pagos realizados durante la vigencia del citado Contrato se distribuyen en 90% para el pago de las obligaciones adquiridas por los Fideicomitentes Directos e Indirectos; 9% para el giro de Subsidios y 1% para el pago de Comisión Fiduciaria:



Adicionalmente, por considerarlo de importancia para el análisis general, detallamos la evolución del número de pagos distribuidos por año, realizados durante el desarrollo del Contrato de Fiducia Mercantil Irrevocable de Recaudo, Administración, Garantía y Pagos, tramitados por orden de los distintos PAP-PDA, en el cual se puede observar la tendencia creciente de los mismos.



De igual manera, al cierre del mes de diciembre de 2013 se practicaron descuentos por concepto de impuestos nacionales y territoriales, a título de Retenciones en la Fuente por Renta, Retención en la Fuente por Renta para la Equidad –CREE, tributos por Estampillas, y Contribución Especial sobre Contratos de Obra (Impuesto de Guerra) por valor total acumulado de \$183.429.229.418,21.

Asimismo, en el mes de enero de 2014 se practicaron descuentos por este mismo concepto por valor de \$2.457.627.051,50, arrojando, al cierre del presente informe un **saldo acumulado** por valor de \$185.886.856.469,71, descontado por concepto de impuestos.

El detalle por tipo de impuesto se incluye en el siguiente cuadro:

PATRIMONIO AUTONOMO FIA			
RETENCIONES PRACTICADAS POR IMPUESTOS			
DETALLE	TOTAL ACUMULADO A DICIEMBRE DE 2013	ENERO DE 2014	TOTAL A ENERO DE 2014
RETENCIÓN EN LA FUENTE	37.003.925.866,85	759.749.934,48	37.763.675.801,33
RETENCIÓN EN LA FUENTE IVA	14.548.210.379,20	268.035,29	14.548.478.414,49
RETENCIÓN EN LA FUENTE ICA	24.498.243.227,34	71.089.173,08	24.569.332.400,42
RETENCIÓN EN LA FUENTE TIMBRE	18.802.768,00	-	18.802.768,00
IMPUESTO DE GUERRA	53.941.849.192,13	739.180.626,06	54.681.029.818,19
IMPUESTO ESTAMPILLA	51.030.276.299,47	781.333.644,22	51.811.609.943,69
RETENCIÓN EN LA FUENTE IVA 15%	1.876.343.829,62	106.005.638,37	1.982.349.467,99
RETENCIÓN IMP. EQUIDAD CRE	511.577.855,60	-	511.577.855,60
TOTAL	183.429.229.418,21	2.457.627.051,50	185.886.856.469,71

Fuente: Estados Financieros

De otra parte, al cierre del mes de diciembre de 2013 se presentaron y pagaron, a través de los Bancos autorizados para tal fin, declaraciones tributarias por valor de \$174.350.895.060,18; asimismo, de acuerdo con el detalle incluido en el siguiente cuadro, durante el mes de enero de 2014, se presentaron y pagaron a través de los Bancos autorizados para este propósito, 390 declaraciones tributarias por valor de \$3.671.344.144,73, con lo cual se alcanza un **valor acumulado** de declaraciones presentadas por la suma de \$178.022.239.205,71:

PATRIMONIO AUTONOMO FIA			
DECLARACIONES DE IMPUESTOS PRESENTADAS Y PAGADAS			
DETALLE	TOTAL ACUMULADO A DICIEMBRE DE 2013	ENERO DE 2014	TOTAL A ENERO DE 2014
RETENCIÓN EN LA FUENTE	34.997.878.437,82	2.196.292.051,88	37.194.170.489,70
RETENCIÓN EN LA FUENTE IVA	14.634.521.709,82	268.035,29	14.634.789.745,11
RETENCIÓN EN LA FUENTE ICA	24.020.334.132,63	469.612.448,29	24.489.946.580,92
RETENCIÓN EN LA FUENTE TIMBRE	18.802.768,00	-	18.802.768,00
IMPUESTO DE GUERRA	50.405.104.344,08	385.124.071,70	50.790.228.415,78
IMPUESTO ESTAMPILLA	48.137.315.932,87	355.765.151,63	48.493.081.084,50
RETENCIÓN EN LA FUENTE IVA 15%	1.625.359.880,16	264.282.385,94	1.889.642.266,10
RETENCIÓN IMP. EQUIDAD CRE	511.577.855,60	-	511.577.855,60
TOTAL	174.350.895.060,98	3.671.344.144,73	178.022.239.205,71

Fuente: Estados Financieros

Como se evidencia en el comparativo de saldos acumulados de los cuadros anteriores, se tiene pendiente por declarar y pagar, dentro de los plazos legales fijados por las distintas Administradoras de Impuestos, tributos Nacionales y Territoriales **acumulados** por valor de \$7.864.617.264,00, los cuales serán cancelados dentro de los términos legales establecidos.

6. EVOLUCIÓN DEL PATRIMONIO AUTÓNOMO FIA.

6.1 EVOLUCIÓN DE LOS RECURSOS RECIBIDOS.

Al cierre del mes diciembre de 2013 se recibieron **aportes totales** con destino al Patrimonio Autónomo FIA por la suma de \$3.003.497.394.955.25, y en el mes de enero de 2014, los aportes recibidos ascendieron a la suma de \$50.805.649.987,51, alcanzando un **saldo acumulado** durante la vigencia del Contrato Fiduciario de \$3.054.303.044.942,77; de acuerdo con el siguiente detalle:

PATRIMONIO AUTÓNOMO FIA VALOR DE LOS BIENES FIDEICOMITIDOS A ENERO DE 2014	
MES	BIENES RECIBIDOS
Saldo a Diciembre de 2012	3,003,497,394,955.25
ene-13	50,805,649,987.52
TOTAL	3,054,303,044,942.77

Fuente: Extractos Fiduciarias Consorciadas y Extractos Bancarios

El detalle de las fuentes de las cuales provienen los aportes **acumulados** citados anteriormente, realizados por los Fideicomitentes Directos e Indirectos vinculados al Patrimonio Autónomo FIA, está incluido en el **Anexo 2**.

6.2 EVOLUCIÓN DEL PATRIMONIO DEL FIDEICOMISO

Al cierre del mes de enero de 2014, el saldo neto de los Bienes Fideicomitidos asciende a la suma de \$1.642.478.768.884,59, valor resultante de restarle a los aportes totales recibidos de los Fideicomitentes, los pagos totales ordenados en debida forma por los Representantes Legales de dichos Fideicomitentes, o por los Gestores de cada PAP-PDA, así como los recursos destinados al pago de las Comisiones Fiduciarias y al Giro de Subsidios a operadores de servicios públicos domiciliarios, estos dos últimos casos, incluido el mes de diciembre de 2012, último mes en que se tramitaron operaciones por dichos conceptos.

Para mayor ilustración, a continuación detallamos los saldos ejecutados:

PATRIMONIO AUTONOMO FIA VALOR DE LOS BIENES FIDEICOMITIDOS A 31 DE ENERO DE 2014			
MES	BIENES RECIBIDOS	PAGOS EFECTUADOS	SALDO DE BIENES
Saldo Acumulado a Diciembre de 2013	3,003,497,394,955.25	1,394,329,142,295.53	1,609,168,252,659.72
ene-14	50,805,649,987.52	17,495,133,762.64	33,310,516,224.88
TOTAL	3,054,303,044,942.77	1,411,824,276,058.17	1,642,478,768,884.60

Fuente: Estados Financieros

Tal como se reportó en el numeral **5.1. –BIENES** de este informe, en el mes de enero de 2014 se recibieron recursos, de las distintas fuentes, por valor de \$50.805.649.987,52; asimismo, se efectuaron desembolsos por la suma de \$17.495.133.762.64, para atender los diferentes pagos gestionados por los Ordenadores del Gasto, con destino a Contratistas, Gerencias Asesoras, y Gestores.

6.3 RENDIMIENTOS FINANCIEROS GENERADOS EN LAS CARTERAS COLECTIVAS ABIERTAS SIN PACTO DE PERMANENCIA – FIDUEXCEDENTES-FIDUGOB-BBVAP AIS

Al cierre del mes de enero de 2014, la rentabilidad promedio de las Carteras Colectivas Abiertas Sin Pacto de Permanencia, administradas por las Fiduciarias Consorciadas, presentó el siguiente comportamiento, tasas y características que están reflejadas en cada una de las fichas técnicas incluidas en el **Anexo 8**:

PATRIMONIO AUTONOMO FIA TASAS DE RENTABILIDAD CARTERAS COLECTIVAS ABIERTAS SIN PACTO DE PERMANENCIA A 31 DE ENERO DE 2014				
PLAZO	30 DIAS	60 DIAS	90 DIAS	180 DIAS
FIDUCIARIA BANCOLOMBIA	3.46%	2.82%	3.04%	3.29%
FIDUCIARIA BOGOTA	3.63%	3.43%	3.34%	3.44%
BBVA FIDUCIARIA	3.87%	3.42%	3.25%	3.46%
PROMEDIO	3.65%	3.22%	3.21%	3.40%

Fuente: Fichas Técnicas Carteras Colectivas Abiertas Sin Pacto de Permanencia

Los recursos invertidos en las Carteras Colectivas Abiertas Sin Pacto de Permanencia administradas por las Fiduciarias Consorciadas, generaron unos rendimientos netos en el mes de enero de 2014, por valor de \$5.514.569.463,76.

Así las cosas, al consolidar las cifras del Contrato Fiduciario, el **monto total acumulado** de rendimientos netos generados al citado corte, por los recursos invertidos en las Carteras Colectivas Abiertas Sin Pacto de Permanencia, durante la vigencia del contrato de Fiducia Mercantil Irrevocable de Recaudo, Administración, Garantía y Pagos, asciende a la suma de \$202.822.155.047,62.

La información detallada de los rendimientos financieros generados en las mencionadas Carteras Colectivas Abiertas Sin Pacto de Permanencia por cada Fideicomitente y fuente de recursos, se encuentra incluida en el **Anexo 4** de este informe; sin embargo, a continuación presentamos un resumen de los **rendimientos acumulados** por fuente:

**RENDIMIENTOS GENERADOS
CARTERAS COLECTIVAS ABIERTAS SIN PACTO DE PERMANENCIA**



Fuente: Extractos Fiduciarias Consorciadas

6.4 EVOLUCIÓN DE LOS RENDIMIENTOS GENERADOS POR LOS RECURSOS PROVENIENTES DE EMPRÉSTITO OTORGADO A LA NACIÓN POR EL BANCO MUNDIAL, CON DESTINO A AUDIENCIAS PÚBLICAS

De conformidad con precisas disposiciones legales y en atención a instrucciones recibidas del Ministerio de Vivienda, Ciudad y Territorio, acerca de la procedencia de los recursos que por concepto de Audiencias Públicas están destinados a atender el tema del manejo de residuos sólidos para ocho (8) Fideicomitentes Directos, los rendimientos financieros generados por dichos recursos, provenientes de empréstito otorgado a la Nación por el Banco Mundial y destinados a Audiencias Públicas, son girados mensualmente al Ministerio de Hacienda y Crédito Público, Dirección del Tesoro Nacional.

Durante el mes de febrero de 2014, serán girados al mencionado Ministerio, cumpliendo con los procedimientos dispuestos para tal fin, los rendimientos generados por los recursos depositados en cuenta de ahorro, que al cierre de enero de 2014 ascendieron a la suma de \$20.551.694,00.

Asimismo, durante la ejecución del Contrato de Fiducia Mercantil Irrevocable de Recaudo, Administración, Garantía y Pagos, los recursos administrados por este concepto han generado **rendimientos acumulados** por valor de **\$728.668.982,16**, de los cuales, la suma de \$389.341.778,26 fue generada durante los años 2009 a 2012; la suma de \$318.775.509.90 durante la vigencia del año 2013 y el saldo por \$20.551.694,00 se generó en el mes de enero de 2014.

Como complemento de la anterior información, en forma detallada relacionamos los rendimientos generados por los mencionados recursos al cierre del mes de enero de 2014:

HISTÓRICO DE RENDIMIENTOS RECURSOS BANCO MUNDIAL		
Periodo	Tasa Bancaria E.A	Rendimientos
A Diciembre de 2013	-	708.117.288,16
Enero de 2014	3,80%	20.551.694,00
Rendimientos Acumulados		\$ 728.668.982,16

7. EXPEDICIÓN DE CERTIFICADOS DE DISPONIBILIDAD DE RECURSOS PARA ADQUIRIR COMPROMISOS (CDR´s)

Atendiendo las solicitudes realizadas por los distintos Fideicomitentes, a través de los diferentes Gestores de los PAP-PDA, en el mes de enero de 2014 el Consorcio FIA expidió 83 Certificados de Disponibilidad de Recursos para Adquirir Compromisos (CDR´s), sobre saldos disponibles en caja y/o respaldados con Resoluciones de Asignación de Recursos certificadas por el Ministerio de Vivienda, Ciudad y Territorio, por valor total de \$67.276.724.834,59, documentos destinados a respaldar procesos licitatorios iniciados por los PAP-PDA.

De los mencionados Certificados de Disponibilidad de Recursos para Adquirir Compromisos (CDR´s) expedidos por el Consorcio FIA, 56 solicitudes por \$65.923.873.527,22 fueron requeridos con cargo a los recursos de los Departamentos y 27 solicitudes por \$1.352.851.307.37 fueron requeridas con cargo a los recursos de los Municipios.

Igualmente se anularon, por disposición de los Gestores de los PAP-PDA de los Departamentos de Boyacá, Cundinamarca y Guaviare, 46 Certificados de Disponibilidad de Recursos para Adquirir Compromisos (CDR´s) por valor de \$2.520.824.460,00.

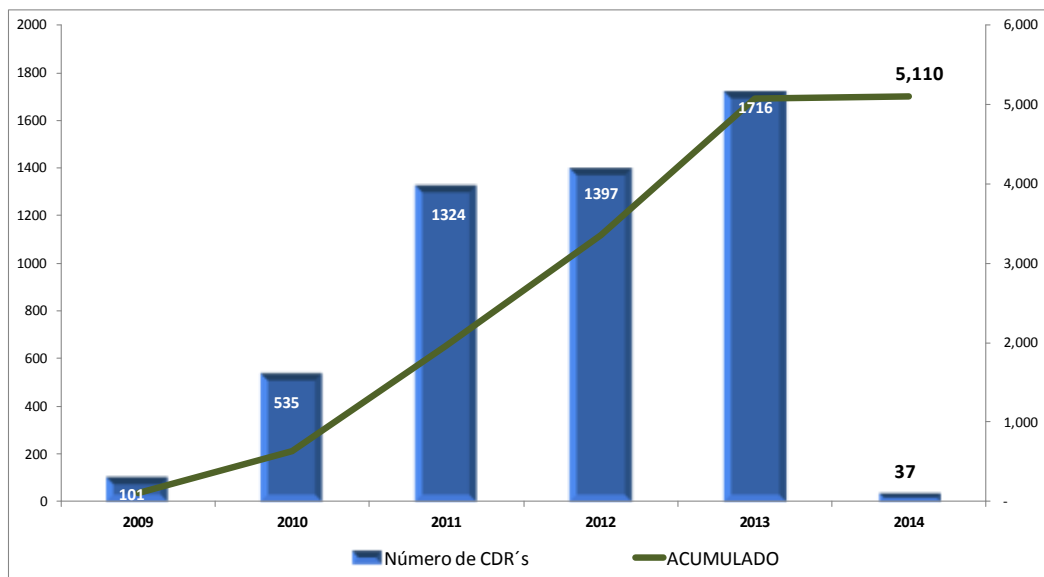
A continuación relacionamos el resumen general de Certificados de Disponibilidad de Recursos para Adquirir Compromisos (CDR´s), sobre saldos disponibles en caja y/o respaldados con Resoluciones de Asignación de Recursos certificadas por el Ministerio de Vivienda, Ciudad y Territorio, expedidos y anulados en el mes de enero de 2014, y en los **Anexos 5 y 6**, se encuentra el detalle pormenorizado de los mismos, al corte del citado mes.

PATRIMONIO AUTONOMO FIA CERTIFICADOS EXPEDIDOS - DEPARTAMENTOS ENERO DE 2014					
DEPARTAMENTO	FIDEICOMITENTE	No. DE CDRS EXPEDIDOS	VALOR CDRS EXPEDIDOS	No. DE CDRS ANULADOS	VALOR CDRS ANULADOS
AMAZONAS	AMAZONAS	1	\$ 250,000,000.00		
ANTIOQUIA	ANTIOQUIA	2	\$ 2,442,548,561.00		
BOYACA	BOYACA	1	\$ 40,855,236.00	1	\$ 40,855,236.00
CALDAS	CALDAS	11	\$ 334,388,695.66		
CASANARE	CASANARE	4	\$ 33,581,035,209.56		
CHOCO	CHOCO	1	\$ 1,950,838,146.00		
CORDOBA	CORDOBA	2	\$ 677,082,073.00		
CUNDINAMARCA	CUNDINAMARCA	1	\$ 749,200,505.00	42	\$ 2,246,126,137.00
GUAJIRA	GUAJIRA	4	\$ 8,934,148,202.00		
GUAVIARE	GUAVIARE	1	\$ 57,000,000.00	1	\$ 57,000,000.00
NORTE DE SANTANDER	NORTE DE SANTANDER	3	\$ 7,783,620,233.00		
RISARALDA	RISARALDA	2	\$ 303,341,877.00		
SUCRE	SUCRE	3	\$ 2,092,551,086.00		
VALLE DEL CAUCA	VALLE DEL CAUCA	20	\$ 6,727,263,703.00		
TOTAL		56	\$ 65,923,873,527.22	44	\$ 2,343,981,373.00

CERTIFICADOS EXPEDIDOS-MUNICIPIOS					
DEPARTAMENTO	FIDEICOMITENTE	No. DE CDRS EXPEDIDOS	VALOR CDRS EXPEDIDOS	No. DE CDRS ANULADOS	VALOR CDRS ANULADOS
ANTIOQUIA	HELICONIA	1	\$ 429,160,807.00		
BOYACA	UMBITA			2	\$ 176,843,087.00
BOYACA	UMBITA	2	\$ 176,843,087.00		
CALDAS	ARANZAZU	1	\$ 868,691.44		
CALDAS	CHINCHINA	1	\$ 3,461,460.80		
CALDAS	FILADELFIA	1	\$ 620,187.33		
CALDAS	LA DORADA	1	\$ 8,547,855.30		
CALDAS	MANZANARES	1	\$ 1,054,103.86		
CALDAS	MARMATO	1	\$ 348,506.67		
CALDAS	MARQUETALIA	1	\$ 845,514.92		
CALDAS	MARULANDA	1	\$ 164,811.03		
CALDAS	NEIRA	1	\$ 1,209,043.40		
CALDAS	NORCASIA	1	\$ 497,008.25		
CALDAS	PACORA	1	\$ 1,161,831.89		
CALDAS	PALESTINA - CALDAS	1	\$ 483,703.21		
CALDAS	PENSILVANIA	1	\$ 893,155.59		
CALDAS	RIOSUCIO - CALDAS	1	\$ 2,157,565.21		
CALDAS	RISARALDA	1	\$ 663,965.25		
CALDAS	SAMANA	1	\$ 739,503.67		
CALDAS	SAN JOSE	1	\$ 321,896.55		
CALDAS	VILLAMARIA	1	\$ 20,000,000.00		
CORDOBA	PUERTO LIBERTADOR	2	\$ 463,045,309.00		
SUCRE	PALMITO	1	\$ 28,771,596.00		
SUCRE	SAMPUES	1	\$ 76,724,256.00		
SUCRE	SANTIAGO DE TOLU	1	\$ 67,133,724.00		
SUCRE	TOLU VIEJO	1	\$ 67,133,724.00		
TOTAL		27	\$ 1,352,851,307.37	2	\$ 176,843,087.00
VALOR TOTAL		83	\$ 67,276,724,834.59	46	\$ 2,520,824,460.00

Fuente: Dirección de PDA's y Financiera

Complementando la anterior información, relacionamos el histórico de los Certificados de Disponibilidad de Recursos para Adquirir Compromisos (CDR's) vigentes al cierre de enero de 2014, tramitados en el desarrollo del Contrato de Fiducia Mercantil Irrevocable de Recaudo, Administración, Garantía y Pagos:



Fuente: Dirección de PDA'S

8. COMISIÓN FIDUCIARIA

De acuerdo con lo estipulado en la Cláusula Vigésima Tercera del Contrato de Fiducia Mercantil Irrevocable de Recaudo, Administración, Garantía y Pagos, que estuvo vigente hasta el mes de diciembre de 2012, la Comisión Fiduciaria se determinaba de la siguiente forma:

- a. La primera etapa para la liquidación y cobro de la remuneración fiduciaria comprendía, desde la fecha de suscripción del contrato, hasta la finalización del séptimo (7°) año de la ejecución del mismo; esta etapa tenía un componente de comisión fija mensual de cuarenta (40) SMMLV, causados a partir del primero (1°) de enero de dos mil nueve (2009) y hasta la terminación del séptimo (7°) año del contrato.
- b. Una comisión variable mensual, la cual estaría en función del número de municipios y/o distritos vinculados al Patrimonio Autónomo FIA y del valor en SMMLV, o proporción del mismo, acorde con la tabla de comisiones definida en la mencionada Cláusula Vigésima Tercera, Numeral 23.1., del citado contrato.

En concordancia con lo acordado en el Otrosí No. 1 al Contrato de Fiducia Mercantil Irrevocable de Recaudo, Administración, Garantía y Pagos vigente, a partir del mes de enero de 2013, se suspendió el cobro de las citadas comisiones fiduciarias.

En ese orden de ideas, al cierre del mes de diciembre de 2012, último mes en que se causó, liquidó y cobró comisión fiduciaria fija, el **Valor Total** de las comisiones fiduciarias liquidadas y causadas por el Consorcio FIA durante la vigencia del Contrato de Fiducia Mercantil Irrevocable de Recaudo, Administración, Garantía y Pagos, ascendió a la suma de \$15.812.401.424,00; de las cuales, debidamente autorizados por el Comité del Patrimonio Autónomo FIA, se descontó al cierre de mencionado mes, de los bienes administrados, la suma de \$9.353.168.390,65.

El detalle de las exoneraciones aprobadas por el Comité Directivo (Presidentes) del Consorcio FIA, durante el transcurso del mencionado Contrato de Fiducia Mercantil Irrevocable y antes de la renegociación culminada en el mes de Diciembre de 2012, se resume en el siguiente detalle:

COMISION EXONERADA								
DEPARTAMENTO	MUNICIPIO	VALOR	DEPARTAMENTO	MUNICIPIO	VALOR	DEPARTAMENTO	MUNICIPIO	VALOR
CALDAS		\$ 10,150,366.00	HUILA	GARZON	\$ 3,677,060.00	HUILA	TARQUI	\$ 3,677,060.00
CUNDINAMARCA		\$ 10,150,366.00	HUILA	GIGANTE	\$ 3,677,060.00	HUILA	TESALIA	\$ 3,677,060.00
VALLE DEL CAUCA		\$ 5,065,094.00	HUILA	GUADALUPE	\$ 3,677,060.00	HUILA	TELLO	\$ 3,677,060.00
PUTUMAYO		\$ 4,270,042.00	HUILA	IQUIRA	\$ 3,677,060.00	HUILA	TERUEL	\$ 3,677,060.00
CASANARE		\$ 3,505,592.00	HUILA	LA ARGENTINA	\$ 3,677,060.00	HUILA	VILLAVIEJA	\$ 3,677,060.00
BOLIVAR	SAN CRISTOBAL	\$ 596,280.00	HUILA	NATAGA	\$ 3,677,060.00	HUILA	PALERMO	\$ 3,677,060.00
BOLIVAR	SAN ESTANISLAO	\$ 596,280.00	HUILA	OPORAPA	\$ 3,677,060.00	HUILA	CAMPOALEGRE	\$ 10,277,300.00
BOLIVAR	TALAIGUA NUEVO	\$ 596,280.00	HUILA	PAICOL	\$ 3,677,060.00	HUILA	HOBO	\$ 10,277,300.00
CUNDINAMARCA	ZIPAQUIRA	\$ 1,788,840.00	HUILA	PITAL	\$ 3,677,060.00	BOLIVAR	MAHATES	\$ 596,280.00
HUILA	NEIVA	\$ 3,677,060.00	HUILA	PITALITO	\$ 3,677,060.00	CALDAS	MANIZALES	\$ 4,944,000.00
HUILA	ACEVEDO	\$ 3,677,060.00	HUILA	RIVERA	\$ 3,677,060.00	CALDAS	AGUADAS	\$ 4,944,000.00
HUILA	AGRADO	\$ 3,677,060.00	HUILA	SALADOBLANCO	\$ 3,677,060.00	CALDAS	SALAMINA	\$ 4,944,000.00
HUILA	ALTAMIRA	\$ 3,677,060.00	HUILA	SAN AGUSTIN	\$ 3,677,060.00			
HUILA	COLOMBIA	\$ 3,677,060.00	HUILA	SANTA MARIA	\$ 3,677,060.00		TOTAL	\$ 164,628,520.00

PATRIMONIO AUTÓNOMO FIA

Como resultado de las negociaciones adelantadas entre el Consorcio FIA; el Representante de los Fideicomitentes Directos; FINDETER y el Ministerio de Vivienda, Ciudad y Territorio, el Comité del Patrimonio Autónomo FIA, en reunión extraordinaria virtual celebrada el 7 de diciembre de 2012, aprobó el descuento de los saldos de las comisiones fiduciarias a favor del Consorcio FIA, correspondientes al periodo abril-diciembre de 2011, así como las del periodo enero-diciembre de 2012.

Así las cosas, en el mes de diciembre de 2012 se descontaron comisiones netas por valor de \$3.309.816.163,43, se exoneraron comisiones netas por la suma de \$6.253.828.062,26 y los saldos que presentaron a favor algunos Fideicomitentes, fueron reintegrados a la Cartera Colectiva Abierta Sin Pacto de Permanencia de la fuente SGP de cada uno de ellos; la mencionada devolución de recursos por este último concepto, ascendió a la suma de \$346.243.715,84.

En el mes de enero de 2013, se descontó la suma de \$267.362.180,54 correspondiente a la Comisión Fiduciaria del mes de diciembre de 2012; para un total descontado de \$9.620.530.571,19. Finalmente, teniendo en cuenta que en el mes de diciembre de 2012 se reintegraron los saldos a favor de los Fideicomitentes; es decir, se devolvió a la Cartera Colectiva Abierta Sin Pacto de Permanencia los recursos descontados por Comisión Fiduciaria la suma de \$ 346.243.715,84, el valor final descontado por este concepto es de \$ 9.274.286.855,15.

En revisión final del valor exonerado en diciembre de 2012, se evidenció que al Departamento del Putumayo se le exoneró mayor valor al acordado en las Mesas de Trabajo delegadas para establecer el saldo a exonerar y al incluido en el Acta de Acuerdo suscrita el 3 de diciembre de 2012, razón por la cual, exclusivamente para el mencionado Departamento, se le facturó, en el mes de enero de 2013, por concepto de comisión fiduciaria neta, después de exoneraciones, la suma de \$19.407.594,00, suma que fue consignada por parte de dicho Departamento en el mes de octubre de 2013, quedando a paz y salvo por este concepto con el Consorcio FIA.

El detalle individual de las comisiones causadas y pagadas por cada Fideicomitente, además del detalle pormenorizado de las exoneraciones aplicadas a cada uno de ellos, se encuentra disponible en la página WEB del Consorcio FIA (www.consorciofia.com [Descargas/Documentosyformatos/informaciónRelevantePatrimonioAutonomoFIA/LiquidaciondeComisionesFiduciarias](#)); sin embargo, a título informativo, detallamos a continuación los valores totales acumulados por dicho concepto:

PATRIMONIO AUTONOMO FIA COMISIONES GENERADAS							
ENTE TERRITORIAL	VALOR LIQUIDADADO	VALOR DESCONTADO	VALOR PAGADO FIDEICOMITENTE	REINTEGRO PAGOS FIDEICOMITENTE SEGÚN ACTA DE ACUERDO DEL 03-Dic-12	COMISION EXONERADA	COMISIONES EXONERADAS SEGÚN ACTA DE ACUERDO DEL 03-Dic-12	SALDO
Departamentos	1.014.815.904	709.026.470	27.229.363	-	33.141.460	245.418.611	-
Municipios	14.797.585.520	8.911.504.101	92.428.624	346.243.716	131.487.060	6.008.409.451	-
	15.812.401.424	9.620.530.571	119.657.987	346.243.716	164.628.520	6.253.828.062	-

Fuente: Dirección Financiera

En ese orden de ideas, reiteramos que en la página WEB del Consorcio FIA (www.consorciofia.com.co/Descargas/Documentosyformatos/informaciónRelevantePatrimonioAutonomoFIA/LiquidaciondeComisionesFiduciarias) se encuentra disponible la consulta con los datos individuales de los valores causados, exonerados, devueltos y pagados por cada Fideicomitente Directo e Indirecto, vinculado, o que haya estado vinculado al Patrimonio Autónomo FIA, al corte del 31 de diciembre de 2012.

De conformidad con lo dispuesto en la Cláusula Décima Octava del Otrosí No. 1, que modificó la Cláusula Vigésima Tercera - Remuneración Fiduciaria, del Contrato de Fiducia Mercantil Irrevocable de Recaudo, Administración, Garantía y Pagos, a partir del mes de enero del año 2013 se suprimió la facturación y cobro de la comisión fiduciaria citada en este numeral y en su lugar, se incluyó la siguiente obligación:

“El CONSORCIO FIDUCIARIO recibirá como remuneración integral, las comisiones de la gestión de administración de las inversiones de saldos en carteras colectivas, de conformidad con lo establecido para tal efecto en el reglamento de las carteras colectivas de cada una de las sociedades fiduciarias consorciadas, que se encuentre vigente al 28 de noviembre de 2012. Lo anterior de conformidad con lo preceptuado en el Decreto 1525 de 2018, el que lo modifique, adicione o sustituya.”

8.1 GASTOS POR REMUNERACIÓN DE LAS CARTERAS COLECTIVAS ABIERTAS SIN PACTO DE PERMANENCIA –FIDUEXCEDENTES-FIDUGOB-BBVAPAIS

De acuerdo con lo establecido en la Cláusula Decima Octava del Otrosí No. 1 al Contrato de Fiducia Mercantil de Recaudo, Administración, Garantía y Pagos, en la cual se hace referencia a la Remuneración Fiduciaria, presentamos a continuación el resumen de los saldos finales disponibles en las Carteras Colectivas Abiertas Sin Pacto de Permanencia al cierre del año 2013 y el mes enero de 2014 y el porcentaje de gastos aplicado por cada Sociedad Fiduciaria, el cual está plenamente identificado e informado en la correspondientes Fichas Técnicas, publicadas individualmente en las páginas WEB de las Fiduciarias Consorciadas:

GASTOS POR REMUNERACIÓN CARTERAS COLECTIVAS ABIERTAS SIN PACTO DE PERMANENCIA				
FIDUCIARIA	DICIEMBRE DE 2013		ENERO DE 2014	
	SALDO EN MILES DE PESOS 31/12/2013	PORCENTAJE GASTOS DE ADMINISTRACIÓN (*)	SALDO EN MILES DE PESOS AL 31/01/2014	PORCENTAJE GASTOS DE ADMINISTRACIÓN (*)
Fiducolombia	\$ 610,318,827.84	1.51%	\$ 623,004,037.63	1.51%
Fidubogotá	\$ 663,318,859.56	1.17%	\$ 676,841,076.11	1.20%
BBVA	\$ 521,178,895.73	1.51%	\$ 532,203,609.06	1.51%
TOTAL	\$ 1,794,816,583.13		\$ 1,832,048,722.79	

(*) Fuente: Fichas Técnicas CCASPP de cada Fiduciaria

9. ESTADOS FINANCIEROS

De conformidad con lo dispuesto en la Cláusula Decima Cuarta **OBLIGACIONES DEL CONSORCIO FIDUCIARIO**, numeral 14.6, el Consorcio FIA debe llevar la contabilidad del Patrimonio Autónomo FIA en forma separada de los demás negocios fiduciarios que administren las Fiduciarias Consorciadas, aplicando sin excepción las normas de contabilidad generalmente aceptadas en Colombia y tomando como base el Plan Único de Cuentas aprobado por la Superintendencia Financiera de Colombia.

En ese orden de ideas, en el **Anexo 1** incluimos los Estados Financieros del Patrimonio Autónomo FIA, correspondientes al mes de enero de 2014.

10. INFORME DE ACTIVIDADES DEL CONSORCIO FIA

En cumplimiento de los compromisos establecidos contractualmente, el Consorcio FIA, a través de su equipo de trabajo, adelantó, entre otras, las siguientes actividades dirigidas a consolidar el cumplimiento del Contrato de Fiducia Mercantil Irrevocable de Recaudo, Administración, Garantía y Pagos:

- Comités Presenciales y Virtuales, Pre Comités Presenciales y Virtuales, así como atención personalizada a diferentes PAP-PDA, Gerencias Asesoras, Gobernadores, Alcaldes y/o Secretarios de Hacienda Departamentales y Municipales, de acuerdo con el siguiente detalle:

CONSORCIO FIA				
GESTIÓN COMERCIAL - COMITÉS PRESENCIALES Y ATENCIÓN PERSONALIZADA				
No.	DEPARTAMENTO	FECHA	RESPONSABLE	ACTIVIDAD
1	ARAUCA	17/01/2014	CLAUDIA PEÑUELA R	CAPACITACION EQUIPO GESTOR
2	VALLE DEL CAUCA	30/01/2014	CLAUDIA PEÑUELA R	COMITÉ DIRECTIVO PAP-PDA
3	VAUPES	24/01/2014	JOHN REGNER DIAZ	REUNION GESTOR
4	HUILA	28/01/2014	JOHN REGNER DIAZ	REUNION GESTOR

Remisión de información y participación de los Comités Directivos desarrollados bajo la modalidad Virtual:

CONSORCIO FIA				
GESTIÓN COMERCIAL - COMITÉS VIRTUALES				
No.	DEPARTAMENTO	FECHA	RESPONSABLE	ACTIVIDAD
1	CHOCO	17/01/2014	CLAUDIA PEÑUELA R	COMITÉ VIRTUAL PAP-PDA
2	PUTUMAYO	23/01/2014	JOHN REGNER DIAZ	COMITÉ VIRTUAL PAP-PDA

10.1 PETICIONES, QUEJAS Y RECLAMOS:

Durante el mes de enero de 2014, se radicaron las siguientes peticiones recibidas a través de comunicaciones formales:

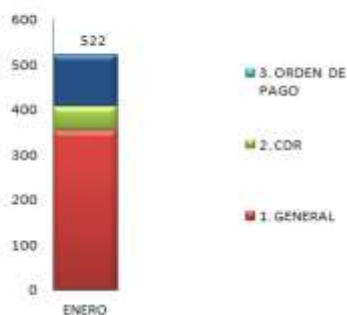
REGISTRO DE SOLICITUDES QUEJAS Y RECLAMOS					
ENERO DE 2014					
FECHA DE RADICACIÓN	FIDEICOMITENTE	ASUNTO	FECHA DE RESPUESTA	TRÁMITE	TIPO
03/01/14	VALLE DEL CAUCA	SOLICITUD REINTEGRO SALDOS CDRs A LA BOLSA DE RECURSOS PAP-PDA DEPARTAMENTO DE VALLE DEL CAUCA	07/01/2014	D-97	SOLICITUD
09/01/14	CAQUETA - CURILLO	SOLICITUD DEVOLUCION DE LOS RECURSOS DEL SISTEMA GENERAL DE PARTICIPACIONES COMPROMETIDOS PARA LA VIGENCIA 2013 DEL MUNICIPIO	24/01/2014	D-557	SOLICITUD
10/01/14	CUNDINAMARCA - BOJACA	OFICIO RADICADO N° 33870 MUNICIPIO DE BOJACÁ	13/01/2014	D-236	SOLICITUD
17/01/14	CASANARE	SOLICITUD INFORME A 31 DE DICIEMBRE DE 2013	14/01/2014	D-296	SOLICITUD
22/01/14	QUINDIO	SOLICITUD LIBERACION SALDO DE CONTRATOS	27/01/2014	D-593	SOLICITUD
24/01/14	CORDOBA	SOLICITUD INFORMACION - ESTADO DE CUENTA PUERTO ESCONDIDO, CORDOBA - EMPRESA COOSERPUES	28/01/2014	D-609	SOLICITUD

Como se puede observar en el anterior detalle, el Consorcio FIA viene atendiendo por escrito y de manera oportuna, las diferentes inquietudes recibidas de los Fideicomitentes Directos e Indirectos, remitiendo a los mismos las correspondientes respuestas a las direcciones registradas para cada caso.

Adicionalmente, el Consorcio FIA en el mes de enero de 2014, remitió respuestas a 522 solicitudes realizadas a través de correos electrónicos.

El detalle de los conceptos citados anteriormente, se relaciona en el **Anexo 7**, denominado **TIPOLOGÍAS** y a continuación relacionamos el resumen general del trámite de los correos electrónicos:

GESTIÓN CORREOS ELECTRÓNICOS PDA 2014



RESUMEN GESTIÓN CORREOS ELECTRÓNICOS PDA 2014				
MES	1. GENERAL	2. CDR	3. ORDEN DE PAGO	TOTAL MES
ENERO	354	53	115	522
TOTAL	354	53	115	522

Fuente: Dirección de PDA

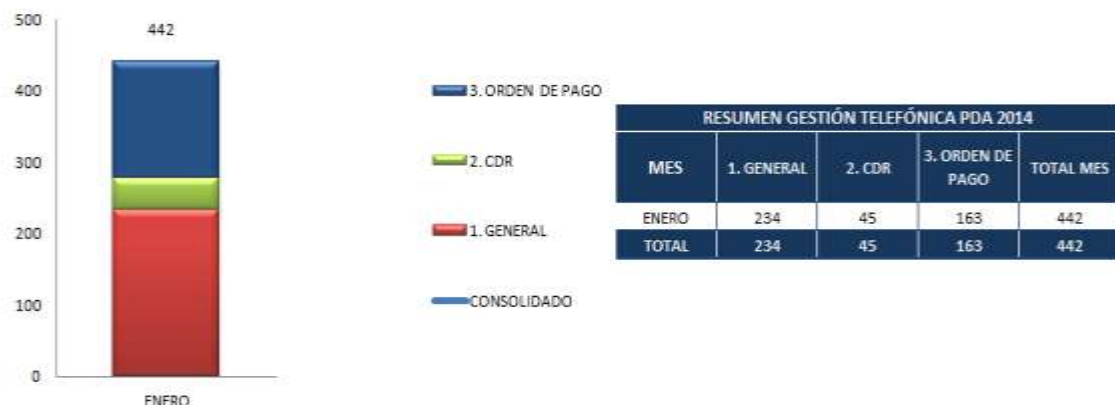
GESTION CORREOS ELECTRONICOS CONSOLIDADA PDA 2014													
PDA'S	1. GENERAL							2. CDR		3. ORDEN DE PAGO		TOTAL	
	CDI	COM	CON	DIS	DOC	ECT	IMP	REC	INC	INF	INC		INF
PAP-PDA - AMAZONAS	1	0	0	0	1	0	4	0	0	3	0	0	9
PAP-PDA - ANTIOQUIA	0	5	0	0	0	4	0	8	3	1	3	3	27
PAP-PDA - ARAUCA	0	2	1	0	2	0	0	0	0	0	0	0	5
PAP-PDA - ATLANTICO	0	0	1	0	1	0	4	0	0	0	0	0	6
PAP-PDA - BOLIVAR	0	4	0	0	1	1	5	1	0	0	4	2	18
PAP-PDA - BOYACA	0	0	0	0	6	2	6	10	2	1	2	0	29
PAP-PDA - CALDAS	1	0	0	0	0	0	4	2	1	4	4	2	18
PAP-PDA - CAQUETA	1	0	0	0	3	1	4	6	1	0	5	1	22
PAP-PDA - CASANARE	0	4	0	0	0	0	1	2	1	2	1	0	11
PAP-PDA - CAUCA	0	4	0	1	2	2	0	2	0	0	2	2	15
PAP-PDA - CHOCHO	1	0	0	0	2	0	4	0	1	2	1	0	11
PAP-PDA - CORDOBA	0	0	0	0	0	0	5	1	0	1	0	2	9
PAP-PDA - CUNDINAMARCA	0	0	0	0	3	5	5	16	0	0	3	2	34
PAP-PDA - GUAINIA	0	0	0	1	0	0	4	0	0	0	1	0	6
PAP-PDA - GUAVIARE	0	4	0	0	1	2	1	3	0	2	0	0	13
PAP-PDA - HUILA	0	0	0	1	0	1	5	5	0	1	0	0	13
PAP-PDA - LA GUAJIRA	0	4	0	0	0	0	0	0	3	0	0	0	7
PAP-PDA - MAGDALENA	1	2	0	1	1	1	3	3	0	1	0	0	13
PAP-PDA - META	0	2	0	0	0	0	3	0	0	1	0	1	7
PAP-PDA - NARIÑO	0	5	0	2	0	2	1	7	1	2	9	5	34
PAP-PDA - NEIVA	0	0	0	0	0	0	1	0	0	1	1	0	3
PAP-PDA - NORTE DE SANTANDER	0	3	0	0	1	0	2	7	1	2	4	1	21
PAP-PDA - PUTUMAYO	1	2	0	0	0	0	2	0	0	0	0	0	5
PAP-PDA - QUINDIO	0	0	0	0	5	4	3	1	0	0	4	0	17
PAP-PDA - RISARALDA	0	0	0	0	2	0	4	3	1	1	3	0	14
PAP-PDA - SAN ANDRES	0	2	0	0	0	0	1	0	0	0	1	1	5
PAP-PDA - SANTANDER	0	7	0	1	1	1	2	13	3	1	10	4	43
PAP-PDA - SUCRE	0	0	0	0	7	0	4	0	0	2	7	0	20
PAP-PDA - TOLIMA	0	0	0	0	3	1	7	1	1	0	1	3	17
PAP-PDA - VALLE DEL CAUCA	1	0	0	0	4	1	10	6	1	5	4	0	32
PAP-PDA - VAUPES	0	4	0	2	1	0	6	0	0	0	6	6	25
PAP-PDA - VICHADA	0	4	0	1	0	2	1	1	0	0	3	1	13
PAP-PDA - Total general	7	58	2	10	47	30	102	98	20	33	79	36	522

Fuente: Dirección de PDA

De igual forma durante el mes de enero de 2014, el Consorcio FIA atendió 442 consultas telefónicas, provenientes de Gestores, Ordenadores del Gasto, Alcaldes, Secretarios de Hacienda etc.

A continuación relacionamos el resumen general de llamadas telefónicas y en el **Anexo 7**, denominado **TIPOLOGÍAS**, se detalla el motivo de dichas llamadas:

GESTIÓN TELEFÓNICA PDA 2014



Fuente: Dirección de PDA

GESTIÓN TELEFÓNICA CONSOLIDADA AÑO 2014														
PDA'S	1. GENERAL								2. CDR		3. ORDEN DE PAGO			TOTAL
	CDI	DIS	DOC	ECT	IMP	REC	CON	COM	INC	INF	DEV	INC	INF	
PAP-PDA - AMAZONAS	1	0	1	1	3	0	0	0	0	0	0	2	0	8
PAP-PDA - ANTIOQUIA	0	0	0	0	1	6	0	0	1	1	5	0	10	24
PAP-PDA - ARAUCA	0	0	3	0	0	2	0	0	0	1	0	0	0	6
PAP-PDA - ATLANTICO	0	0	2	0	3	0	0	0	0	0	0	0	0	5
PAP-PDA - BOLIVAR	0	0	1	0	3	2	0	0	0	1	2	4	8	21
PAP-PDA - BOYACA	0	0	5	0	7	7	1	0	1	1	0	3	0	25
PAP-PDA - CALDAS	1	0	0	0	3	2	0	0	1	4	0	4	2	17
PAP-PDA - CAQUETA	0	0	5	0	1	6	0	0	0	0	0	4	1	17
PAP-PDA - CASANARE	0	0	0	1	0	0	0	0	0	0	0	0	3	4
PAP-PDA - CAUCA	0	0	3	1	0	0	0	0	1	1	2	2	9	19
PAP-PDA - CHOCO	1	0	1	0	4	1	0	0	0	1	0	2	0	10
PAP-PDA - CORDOBA	0	0	0	0	4	1	0	0	0	1	0	0	2	8
PAP-PDA - CUNDINAMARCA	0	0	3	5	4	16	0	0	0	0	0	3	2	33
PAP-PDA - GUAINIA	0	1	0	0	3	0	0	0	0	0	0	1	0	5
PAP-PDA - GUAVIARE	0	0	0	0	1	2	0	0	0	0	0	0	2	5
PAP-PDA - HUILA	0	1	0	1	3	5	0	0	0	2	0	1	0	13
PAP-PDA - LA GUAJIRA	0	0	0	0	0	0	0	0	2	0	0	0	0	2
PAP-PDA - MAGDALENA	1	1	0	1	2	3	0	0	0	1	0	0	0	9
PAP-PDA - META	0	0	0	0	2	0	0	0	0	1	0	0	1	4
PAP-PDA - NARIÑO	0	1	0	1	0	3	0	0	1	3	1	6	19	35
PAP-PDA - NORTE DE SANTANDER	0	0	1	0	1	7	0	1	1	2	0	4	1	18
PAP-PDA - PUTUMAYO	1	0	0	0	1	0	0	0	0	0	0	0	0	2
PAP-PDA - QUINDIO	0	0	5	0	3	1	0	0	0	1	0	5	0	15
PAP-PDA - RISARALDA	0	0	1	2	5	3	0	0	1	0	0	0	0	12
PAP-PDA - SAN ANDRES	0	0	0	0	0	0	0	0	0	0	0	1	1	2
PAP-PDA - SANTANDER	0	0	1	1	3	4	0	0	0	1	5	5	13	33
PAP-PDA - SUCRE	0	0	3	2	4	0	0	0	1	4	0	7	0	21
PAP-PDA - TOLIMA	0	0	4	0	8	0	0	0	2	0	0	1	0	15
PAP-PDA - VALLE DEL CAUCA	1	0	3	1	11	3	0	0	1	4	0	4	1	29
PAP-PDA - VAUPES	0	0	1	0	6	0	0	0	0	0	2	2	5	16
PAP-PDA - VICHADA	0	0	0	0	2	0	0	0	0	2	1	1	3	9
TOTAL	6	4	43	17	88	74	1	1	13	32	18	62	83	442

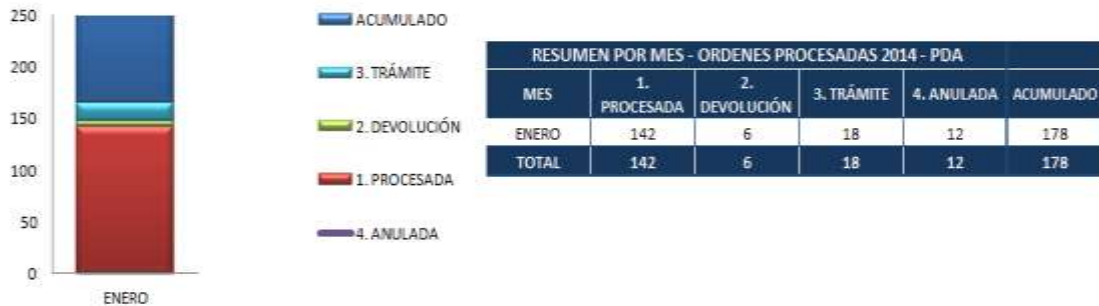
10.2 TRÁMITE DE ATENCIÓN DE ÓRDENES DE PAGO Y DE SOLICITUDES DE EXPEDICIÓN DE CERTIFICADOS DE DISPONIBILIDAD DE RECURSOS PARA ADQUIRIR COMPROMISOS (CDR´s)

Durante el periodo bajo reporte, enero de 2014, el Consorcio FIA recibió de parte de los Gestores u Ordenadores del Gasto para su trámite, 178 Órdenes de Pago (Solicitudes), que generaron 177 desembolsos; la discriminación de los desembolsos efectivamente realizados se detalla en el numeral 5.3 – **PAGOS REALIZADOS** - del presente informe.

Adicionalmente, de las 178 solicitudes recibidas de los Ordenadores del Gasto, se devolvieron, por no cumplir con las normas y procedimientos para su desembolso, 6 Órdenes de Pago y anularon 12 solicitudes; en el **Anexo No. 7**, denominado **TIPOLOGÍAS**, se detalla el motivo por el cual se devolvieron las citadas Órdenes de Pago y se rechazaron algunas solicitudes de expedición de Certificados de Disponibilidad de Recursos para Adquirir Compromisos (CDR´s).

A continuación se presenta el resumen de las Órdenes de Pago procesadas en lo corrido del mes de enero 2014, clasificadas de acuerdo a su estado:

RESUMEN MENSUAL SOLICITUDES ORDENES DE PAGO 2014



ORDENES PROCESADAS A ENERO 31 DE 2014 - TIPOLOGÍAS									
PDA'S	0	1	2	10	13	14	16	23	TOTAL
PAP-PDA - ANTIOQUIA	0	4	0	0	0	0	0	0	4
PAP-PDA - VALLE DEL CAUCA	1	6	0	0	0	0	0	0	7
PAP-PDA - NORTE DE SANTANDER	1	23	3	0	0	0	0	0	27
PAP-PDA - CALDAS	1	14	1	0	0	0	0	0	16
PAP-PDA - CAQUETA	3	8	0	0	0	2	0	0	13
PAP-PDA - CASANARE	0	4	0	0	0	0	0	0	4
PAP-PDA - HUILA	0	2	0	0	0	0	0	0	2
PAP-PDA - GUAVIARE	0	3	0	0	0	0	0	0	3
PAP-PDA - SUCRE	0	5	0	1	0	0	0	0	6
PAP-PDA - RISARALDA	0	5	0	0	0	0	0	0	5
PAP-PDA - BOLIVAR	0	8	1	0	0	0	0	0	9
PAP-PDA - CAUCA	0	1	0	0	1	0	0	0	2
PAP-PDA - CUNDINAMARCA	0	11	0	0	0	0	0	0	11
PAP-PDA - SANTANDER	1	14	0	0	0	0	0	0	15
PAP-PDA - NEIVA	0	3	0	0	0	0	0	0	3
PAP-PDA - BOYACA	0	2	0	0	0	0	0	0	2
PAP-PDA - SAN ANDRES	0	1	0	0	0	0	0	0	1
PAP-PDA - NARIÑO	2	3	9	0	0	0	0	0	14
PAP-PDA - VICHADA	3	2	2	0	0	0	0	0	7
PAP-PDA - VAUPES	0	10	2	0	0	0	1	0	13
PAP-PDA - CORDOBA	0	4	0	0	0	0	0	0	4
PAP-PDA - CHOCO	0	1	0	0	0	0	0	0	1
PAP-PDA - QUINDIO	0	7	0	0	0	0	0	1	8
PAP-PDA - TOLIMA	0	1	0	0	0	0	0	0	1
TOTAL	12	142	18	1	1	2	1	1	178

Fuente: Dirección de PDA

De igual forma, en el mes de enero de 2014 se recibieron 136 solicitudes de Certificados de Disponibilidad de Recursos para Adquirir Compromisos (CDR's) de parte de los Gestores y/o Ordenadores del Gasto y se dio trámite a dos (2) solicitudes pendientes del mes anterior, cuyos datos consignamos a continuación y cuyas expediciones efectivas se detallan en el numeral 7 - **EXPEDICIÓN DE CERTIFICADOS DE DISPONIBILIDAD DE RECURSOS PARA ADQUIRIR COMPROMISOS (CDR's)** del presente informe, adicionándole el motivo de devolución, si la hubo, datos que se evidencian en el **Anexo No. 7** denominado **TIPOLOGÍAS**.

PAP - PDA	ENERO 2014								
	# SOLICITUDES DE CDR RECIBIDAS	# SOLICITUDES EN TRAMITE PERIODO ANTERIOR	# SOLICITUDES DE CDR EXPEDIDAS	# SOLICITUDES DE CDR EN TRAMITE	# PRORROGAS CDR'S	# ANULACIONES DE CDR'S	# LIBERACIONES DE CDR'S	# SOLICITUDES DE CDR DEVUELTAS	TIPO
AMAZONAS	1	0	1	0	0	0	0	0	
ANTIOQUIA	5	0	3	2	0	0	0	0	
ARAUCA	0	0	0	0	0	0	0	0	
ATLANTICO	0	0	0	0	0	0	0	0	
BOLIVAR	0	0	0	0	0	0	0	0	
BOYACA	8	0	3	0	0	0	0	5	8
CALDAS	42	0	29	0	0	0	0	13	4
CAQUETA	4	0	0	4	0	0	0	0	
CASANARE	10	0	4	0	0	0	0	6	4
CAUCA	0	0	0	0	0	0	0	0	
CHOCO	2	0	1	0	0	0	0	1	9
CORDOBA	3	1	4	0	0	0	0	0	
CUNDINAMARCA	3	1	1	0	0	0	0	3	8
GUAINIA	0	0	0	0	0	0	0	0	
GUAVIARE	2	0	1	0	0	1	0	0	
HUILA	0	0	0	0	0	0	0	0	
LA GUAJIRA	4	0	4	0	0	0	0	0	
MAGDALENA	0	0	0	0	0	0	0	0	
META	0	0	0	0	0	0	0	0	
NARINO	0	0	0	0	0	0	0	0	
NORTE DE SANTANDER	10	0	3	0	0	1	0	6	4
PUTUMAYO	0	0	0	0	0	0	0	0	
QUINDIO	0	0	0	0	0	0	0	0	
RISARALDA	2	0	2	0	0	0	0	0	
SAN ANDRES	0	0	0	0	0	0	0	0	
SANTANDER	2	0	0	1	0	0	0	1	11
SUCRE	12	0	7	0	0	0	0	5	1
TOLIMA	4	0	0	0	0	0	0	4	1
VALLE DEL CAUCA	22	0	20	0	0	0	0	2	1
VALUPES	0	0	0	0	0	0	0	0	
VICHADA	0	0	0	0	0	0	0	0	
TOTAL - ENERO 2014	136	2	83	7	0	2	0	46	

11. COMITÉ DEL PATRIMONIO AUTÓNOMO FIA

El Comité del Patrimonio Autónomo FIA que se encontraba programado para el mes de enero de 2014, se aplazó por solicitud del Ministerio de Vivienda, Ciudad y Territorio.

12. HECHOS RELEVANTES

Durante el mes de enero de 2014 se presentaron los siguientes hechos relevantes:

- Mediante comunicaciones Nos. D-7 del 2 de enero de 2014 y D-300 del 15 de enero de 2014, en su orden, el Consorcio FIA solicitó al Viceministerio de Agua y Saneamiento Básico instrucciones acerca de la manera en que se debe proceder frente a la situación presentada con respecto a los Municipios de Norosí y San Jacinto (Bolívar), asunto tratado en el Comité Directivo del PAP-PDA del Departamento de Bolívar celebrado el 10 de octubre de 2013, teniendo en consideración que en el marco del mencionado Comité Directivo, el Gestor del PAP-PDA del Departamento de Bolívar presentó para aprobación del mismo, la propuesta de vinculación de los Municipios de Norosí y San Jacinto, sin aportes económicos por parte de los mencionados Municipios, con el propósito de hacerlos partícipes del denominado "Plan Padrino" del Departamento de Bolívar.

Sin embargo, según se informó en dicho Comité por parte del delegado del Consorcio FIA, los citados Municipios se encuentran vinculados al Patrimonio Autónomo FIA, razón por la que, en consideración a que los Municipios de Norosí y San Jacinto no han aportado recursos ni lo harán al formalizarse la vinculación al PAP-PDA, se continuaría con la imposibilidad de cumplir con el objeto contractual,

PATRIMONIO AUTÓNOMO FIA

situación que haría necesario tramitar la terminación y liquidación del Contrato de Fiducia Mercantil Irrevocable de Recaudo, Administración, Garantía y Pagos para el manejo de los recursos de los Planes Departamentales de Agua, respecto de los citados Municipios.

- Mediante Oficio No. 7321-0004047 del 27 de enero de 2014, suscrito por el Subdirector de Estructuración de Programas del Viceministerio de Agua y Saneamiento Básico, dicho Viceministerio se refirió al procedimiento propuesto por el Consorcio FIA, en su condición de vocero y administrador del Patrimonio Autónomo FIA, sometido a su consideración, para posibilitar la ordenación del gasto por parte de los Alcaldes Municipales, cuando adelanten los procesos de contratación con cargo a los recursos aportados por los participantes en el marco del Programa Agua y Saneamiento para la Prosperidad – Planes Departamentales para el manejo empresarial de los servicios de Agua y Saneamiento (PAP-PDA), en virtud de la facultad consagrada en el artículo 15 del Decreto Número 2246 de 2012.

Al respecto se estableció, entre otros aspectos, la necesidad de que las Órdenes de Pago sigan siendo autorizadas por parte de los Gestores de los PAP-PDA, aún en el evento en que sea el Alcalde quien adelante el respectivo proceso contractual y propusieron la búsqueda de alternativas que permitan dar agilidad a los procesos en los eventos en que no sea posible que el Gestor del PAP-PDA entregue oficialmente al respectivo Alcalde facultado para contratar, el Certificado de Disponibilidad de Recursos para Adquirir Compromisos (CDR) expedido por el Consorcio FIA.

- Mediante comunicaciones Nos. D-523 y D-524 del 23 de enero de 2014; Nos. D-607 y D-608 del 29 de enero de 2014 y Nos. D-668 y D-669 del 3 de febrero de 2014, el Consorcio FIA, en su condición de vocero y administrador del Patrimonio Autónomo FIA, cursó invitación a los Señores Gobernadores de los Departamentos de Nariño y Risaralda, para que en su condición de Representantes de los Fideicomitentes Directos que hacen parte del Contrato de Fiducia Mercantil Irrevocable de Recaudo, Administración, Garantía y Pagos para el manejo de los recursos de los Planes Departamentales de Agua, asistieran a la primera reunión del Comité del Patrimonio Autónomo FIA convocada para el año en curso.
- En atención a la solicitud realizada por el Consorcio FIA, en su condición de vocero y administrador del Patrimonio Autónomo FIA, motivada a su vez en las consultas telefónicas formuladas por diferentes Gestores de los PAP-PDA, la Subdirección de Estructuración de Programas del Viceministerio de Agua y Saneamiento Básico, a través de correo electrónico de fecha 29 de enero del presente año, remitió a la Subgerencia del Consorcio FIA, a título informativo, los formatos propuestos por el Ministerio de Vivienda, Ciudad y Territorio para ser diligenciados por los fideicomitentes que modificaron en el año 2013 los compromisos y autorización de giro directo otorgados en favor del Patrimonio Autónomo FIA.

Dentro de dicha propuesta se enviaron, concretamente, los formatos para la modificación al Anexo No. 3 del Contrato de Fiducia Mercantil Irrevocable de Recaudo, Administración, Garantía y Pagos para el manejo de los recursos de los

PATRIMONIO AUTÓNOMO FIA

Planes Departamentales de Agua; Otrosí al Convenio de Cooperación y Apoyo Financiero; Autorización para beneficiarios del giro de los recursos del Sistema General de Participaciones con destinación para el sector de Agua Potable y Saneamiento Básico que suscribirán los Departamentos y Modificación al formato de Autorización para beneficiarios del giro de los recursos del Sistema General de Participaciones con destinación para el sector de Agua Potable y Saneamiento Básico que suscribirán los Municipios.

- Mediante comunicación No. D-629 del 31 de enero de 2014, dirigida al Señor Viceministro de Agua y Saneamiento Básico, el Consorcio FIA, en su condición de vocero y administrador del Patrimonio Autónomo FIA, remitió a ese Viceministerio algunos comentarios acerca de los formatos propuestos por el Ministerio de Vivienda, Ciudad y Territorio para ser diligenciados por los fideicomitentes que modificaron en el año 2013 los compromisos y autorización de giro directo otorgados en favor del mencionado Patrimonio Autónomo.

Sobre el particular, además de reiterar la necesidad de que al Consorcio FIA, en su condición antes anotada, le sea concedida oportunidad de pronunciarse respecto de documentos que tienen una implicación directa en el desarrollo del Contrato de Fiducia Mercantil Irrevocable de Recaudo, Administración, Garantía y Pagos para el manejo de los recursos de los Planes Departamentales de Agua, del cual dicho Consorcio hace parte, se realizaron algunas sugerencias en procura de colaborar con la terminación exitosa de la gestión emprendida por el Ministerio de Vivienda, Ciudad y Territorio, minimizando la posibilidad de equívocos tanto en la elaboración de los documentos para definir los compromisos de recursos que se aportarán al Patrimonio Autónomo FIA, como en la atención adecuada de instrucciones de giro por ese Ministerio.

De otra parte, con el fin de brindar a los beneficiarios del Fideicomiso un adecuado acompañamiento en la ejecución del Contrato de Fiducia Mercantil Irrevocable de Recaudo, Administración, Garantía y Pagos, el Consorcio FIA tiene a su disposición página WEB (www.consorciofia.com), en la cual publica en forma periódica información relevante y/o actualización de formatos establecidos dentro del desarrollo de dicho Contrato.

A continuación detallamos la información adicionada en dicha página WEB en el mes de enero de 2014:

PUBLICACIONES PÁGINA WEB CONSORCIO FIA				
ENERO DE 2014				
Fecha	Inicio	Categorías	Documentos	Contenido
15/01/2014	Formatos Generales	Instructivos y Formatos para CDR'S	Formato Solicitud CDR	Actualización del Formato
20/01/2014	Formatos Generales	Instructivos y Formatos Para Pagos	Propuesta Liquidador de Retención en la Fuente	Validador sugerido para la liquidación de la Retención en la fuente.
27/01/2014	Información Financiera	Documentos	Patrimonio Autónomo FIA Cifras Diciembre de 2013	Cifras relevantes del P.A FIA, Evolución de los Recursos, Compromisos, CDR'S, Contratos y Pagos.
29/01/2014	Información Relevante	Rendición de Cuentas	Informe de Rendición de Cuentas Segundo Semestre de 2013	Principales cifras y evolución del Patrimonio Autónomo FIA, durante el segundo semestre del 2013.

13. PARTIDAS CONCILIATORIAS EN CUENTAS BANCARIAS

Al corte del 31 de enero de 2014, se encontraban pendientes 269 partidas conciliatorias, de las cuales 43 tienen vigencia superior a treinta (30) días, sobre las que el Consorcio FIA está culminando con el respectivo Banco, las gestiones tendientes a regularizarlas a la mayor brevedad posible.

PATRIMONIO AUTÓNOMO FIA CONCILIACIONES BANCARIAS ENERO DE 2014																			
CUENTA No.	ENTIDAD	SALDO SEGÚN LIBROS	ND SEGÚN LIBROS				NC SEGÚN LIBROS				ND SEGÚN EXTRACTO				NC SEGÚN EXTRACTOS				SALDO EXTRACTO
			CANT	> 30 días	CANT	< 30 días	CANT	> 30 días	CANT	< 30 días	CANT	> 30 días	CANT	< 30 días	CANT	> 30 días	CANT	< 30 días	
031-467744-09	BANCOLOMBIA	-	0	-	0	-	0	-	0	-	0	-	0	-	0	-	0	-	-
031-511344-78	BANCOLOMBIA	3,516,667.50	0	-	0	-	1	389.72	0	-	0	-	0	-	0	-	0	-	3,517,057.22
031-469589-64	BANCOLOMBIA	-	0	-	0	-	0	-	0	-	0	-	0	-	20	267,155,223.33	28	1,558,960,163.05	1,826,115,386.38
031-541199-69	BANCOLOMBIA	43,144,255.20	0	-	4	617,623,144.90	0	-	165	3,126,584,223.64	0	-	4	2,340,468,330.15	0	-	2	43,063,468.27	254,700,472.06
031-470292-08	BANCOLOMBIA	-	0	-	0	-	0	-	0	-	0	-	0	-	1	258.00	6	27,496,403.51	27,496,661.51
031-469588-51	BANCOLOMBIA	-	0	-	0	-	0	-	0	-	0	-	0	-	0	-	0	-	-
031-469590-62	BANCOLOMBIA	-	0	-	0	-	0	-	0	-	0	-	0	-	10	8,593,603.04	13	22,687,276.11	31,280,879.15
136-94957-35	BANCOLOMBIA	3,831.03	0	-	0	-	0	-	0	-	0	-	0	-	0	-	0	-	3,831.03
031-49397611	BANCOLOMBIA	-	0	-	0	-	0	-	0	-	0	-	0	-	0	-	0	-	-
031-46959120	BANCOLOMBIA	-	0	-	0	-	0	-	0	-	0	-	0	-	10	732,500,384.29	0	-	732,500,384.29
13-14280861	BANCOLOMBIA	-	0	-	0	-	0	-	0	-	0	-	0	-	0	-	0	-	-
309020618	BBVA	6,037,743,499.33	0	-	0	-	0	-	1	39,314,253.54	1	10.00	3	43,063,478.27	0	-	0	-	6,033,994,264.60
309022200	BBVA	CANCELADA	0	-	0	-	0	-	0	-	0	-	0	-	0	-	0	-	-
309022101	BBVA	CANCELADA	0	-	0	-	0	-	0	-	0	-	0	-	0	-	0	-	-
309022093	BBVA	CANCELADA	0	-	0	-	0	-	0	-	0	-	0	-	0	-	0	-	-
309017978	BBVA	CANCELADA	0	-	0	-	0	-	0	-	0	-	0	-	0	-	0	-	-
309021814	BBVA	CANCELADA	0	-	0	-	0	-	0	-	0	-	0	-	0	-	0	-	-
309021749	BBVA	CANCELADA	0	-	0	-	0	-	0	-	0	-	0	-	0	-	0	-	-
309021731	BBVA	CANCELADA	0	-	0	-	0	-	0	-	0	-	0	-	0	-	0	-	-
309021632	BBVA	CANCELADA	0	-	0	-	0	-	0	-	0	-	0	-	0	-	0	-	-
309022226	BBVA	CANCELADA	0	-	0	-	0	-	0	-	0	-	0	-	0	-	0	-	-
309022457	BBVA	CANCELADA	0	-	0	-	0	-	0	-	0	-	0	-	0	-	0	-	-
TOTAL		6,084,408,253.06	-	-	4	617,623,144.90	1	389.72	166	3,165,898,477.18	1	10.00	7	2,383,531,808.42	41	1,008,249,468.66	49	1,652,207,310.94	8,909,608,936.24

14. ANEXOS

ANEXO 1

ESTADOS FINANCIEROS PATRIMONIO AUTÓNOMO FIA A 31 DE ENERO DE 2014

ANEXO 2

DETALLE DE RECURSOS RECIBIDOS

PATRIMONIO AUTÓNOMO FIA

PATRIMONIO AUTÓNOMO FIA RECURSOS RECIBIDOS A 31 DE ENERO DE 2014							
CLASE	DEPARTAMENTO	FIDEICOMITENTE	CODIGO DANE	TIPO DE RECURSO	TOTAL RECAUDO A DICIEMBRE DE 2013	ENERO DE 2014	TOTAL RECAUDO A ENERO DE 2014
DEPARTAMENTO	AMAZONAS	AMAZONAS	91000	NACIÓN - AUD. PUBLICAS	13,611,416,540.00	-	13,611,416,540.00
DEPARTAMENTO	ANTIOQUIA	ANTIOQUIA	5000	NACIÓN - AUD. PUBLICAS	14,455,000,000.00	-	14,455,000,000.00
DEPARTAMENTO	ATLANTICO	ATLANTICO	8000	NACIÓN - AUD. PUBLICAS	40,616,983,681.00	-	40,616,983,681.00
DEPARTAMENTO	BOLIVAR	BOLIVAR	13000	NACIÓN - AUD. PUBLICAS	48,696,154,146.00	-	48,696,154,146.00
DEPARTAMENTO	BOYACA	BOYACA	15000	NACIÓN - AUD. PUBLICAS	18,797,733,473.00	-	18,797,733,473.00
DEPARTAMENTO	CALDAS	CALDAS	17000	NACIÓN - AUD. PUBLICAS	23,484,364,102.00	-	23,484,364,102.00
DEPARTAMENTO	CAQUETA	CAQUETA	18000	NACIÓN - AUD. PUBLICAS	23,928,695,280.00	-	23,928,695,280.00
DEPARTAMENTO	CASANARE	CASANARE	85000	NACIÓN - AUD. PUBLICAS	-	-	-
DEPARTAMENTO	CASANARE (Nueva vinculación)	CASANARE	85000	NACIÓN - AUD. PUBLICAS	4,332,970,583.14	-	4,332,970,583.14
DEPARTAMENTO	CAUCA	CAUCA	19000	NACIÓN - AUD. PUBLICAS	35,697,089,140.00	-	35,697,089,140.00
DEPARTAMENTO	CHOCO	CHOCO	27000	NACIÓN - AUD. PUBLICAS	16,170,000,000.00	-	16,170,000,000.00
DEPARTAMENTO	CORDOBA	CORDOBA	23000	NACIÓN - AUD. PUBLICAS	50,196,764,080.00	60,000,000.00	50,256,764,080.00
DEPARTAMENTO	CUNDINAMARCA	CUNDINAMARCA	25000	NACIÓN - AUD. PUBLICAS	27,090,531,133.00	-	27,090,531,133.00
DEPARTAMENTO	GUAINIA	GUAINIA	94000	NACIÓN - AUD. PUBLICAS	13,152,593,180.00	-	13,152,593,180.00
DEPARTAMENTO	GUAJIRA	GUAJIRA	44000	NACIÓN - AUD. PUBLICAS	2,744,000,000.00	-	2,744,000,000.00
DEPARTAMENTO	GUAVIARE	GUAVIARE	95000	NACIÓN - AUD. PUBLICAS	13,877,534,092.00	-	13,877,534,092.00
DEPARTAMENTO	HUILA	HUILA	41000	NACIÓN - AUD. PUBLICAS	18,213,299,837.00	35,438,422.87	18,248,738,259.87
DEPARTAMENTO	META	META	50000	NACIÓN - AUD. PUBLICAS	10,996,830,127.00	-	10,996,830,127.00
DEPARTAMENTO	NARIÑO	NARIÑO	52000	NACIÓN - AUD. PUBLICAS	30,998,569,140.00	-	30,998,569,140.00
DEPARTAMENTO	NORTE DE SANTANDER	NORTE DE SANTANDER	54000	NACIÓN - AUD. PUBLICAS	21,647,214,120.00	6,502,667,326.00	28,149,881,446.00
DEPARTAMENTO	QUINDIO	QUINDIO	63000	NACIÓN - AUD. PUBLICAS	22,571,737,307.00	-	22,571,737,307.00
DEPARTAMENTO	PUTUMAYO	PUTUMAYO	86000	NACIÓN - AUD. PUBLICAS	6,232,739,240.00	-	6,232,739,240.00
DEPARTAMENTO	RISARALDA	RISARALDA	66000	NACIÓN - AUD. PUBLICAS	24,084,413,416.00	-	24,084,413,416.00
DEPARTAMENTO	SAN ANDRES Y PROV.	SAN ANDRES Y PROVIDENCIA	88000	NACIÓN - AUD. PUBLICAS	16,968,774,876.00	-	16,968,774,876.00
DEPARTAMENTO	SANTANDER	SANTANDER	68000	NACIÓN - AUD. PUBLICAS	24,781,586,340.00	-	24,781,586,340.00
DEPARTAMENTO	SUCRE	SUCRE	70999	NACIÓN - AUD. PUBLICAS	25,026,002,969.00	-	25,026,002,969.00
DEPARTAMENTO	TOLIMA	TOLIMA	73000	NACIÓN - AUD. PUBLICAS	23,754,198,082.00	-	23,754,198,082.00
DEPARTAMENTO	VALLE DEL CAUCA	VALLE DEL CAUCA	76000	NACIÓN - AUD. PUBLICAS	14,455,000,000.00	4,178,995,734.00	18,633,995,734.00
DEPARTAMENTO	VAUPES	VAUPES	97000	NACIÓN - AUD. PUBLICAS	10,713,762,179.00	-	10,713,762,179.00
DEPARTAMENTO	VICHADA	VICHADA	99000	NACIÓN - AUD. PUBLICAS	14,226,479,680.00	-	14,226,479,680.00
TOTAL RECURSOS NACIÓN - AUDIENCIAS PUBLICAS					611,522,436,743.14	10,777,101,482.87	622,299,538,226.01
DEPARTAMENTO	ANTIOQUIA	ANTIOQUIA	5000	NACIÓN - AUD. PUBLICAS CONTRATO P	-	638,270,725.00	638,270,725.00
TOTAL RECURSOS NACIÓN - AUDIENCIAS PUBLICAS_ CONTRATO PLAN					-	638,270,725.00	638,270,725.00
DEPARTAMENTO	BOLIVAR	BOLIVAR	13000	NACIÓN - AUD. PUBLICAS - REC. BIRF	1,935,755,510.00	-	1,935,755,510.00
DEPARTAMENTO	CALDAS	CALDAS	17000	NACIÓN - AUD. PUBLICAS - REC. BIRF	1,300,000,000.00	-	1,300,000,000.00
DEPARTAMENTO	HUILA	HUILA	41000	NACIÓN - AUD. PUBLICAS - REC. BIRF	270,000,000.00	-	270,000,000.00
DEPARTAMENTO	META	META	50000	NACIÓN - AUD. PUBLICAS - REC. BIRF	939,764,000.00	-	939,764,000.00
DEPARTAMENTO	NARIÑO	NARIÑO	52000	NACIÓN - AUD. PUBLICAS - REC. BIRF	708,800,000.00	-	708,800,000.00
DEPARTAMENTO	PUTUMAYO	PUTUMAYO	86000	NACIÓN - AUD. PUBLICAS - REC. BIRF	1,000,000,000.00	-	1,000,000,000.00
DEPARTAMENTO	RISARALDA	RISARALDA	66000	NACIÓN - AUD. PUBLICAS - REC. BIRF	1,000,000,000.00	-	1,000,000,000.00
DEPARTAMENTO	TOLIMA	TOLIMA	73000	NACIÓN - AUD. PUBLICAS - REC. BIRF	1,405,200,000.00	-	1,405,200,000.00
TOTAL RECURSOS NACIÓN - AUDIENCIAS PUBLICAS - RECURSOS BIRF					8,559,519,510.00	-	8,559,519,510.00
DEPARTAMENTO	ATLANTICO	ATLANTICO	8000	OTROS RECURSOS	10,584,000,000.00	-	10,584,000,000.00
MUNICIPIO	BOYACA	DUITAMA	15238	OTROS RECURSOS	134,500,000.00	-	134,500,000.00
MUNICIPIO	BOYACA	GARAGOÁ	15299	OTROS RECURSOS	12,097,644.00	-	12,097,644.00
MUNICIPIO	BOYACA	SUTATENZA	15778	OTROS RECURSOS	16,965,597.13	-	16,965,597.13
DEPARTAMENTO	CORDOBA	CORDOBA	23000	OTROS RECURSOS	9,800,000,000.00	-	9,800,000,000.00
DEPARTAMENTO	CUNDINAMARCA	CUNDINAMARCA	25000	OTROS RECURSOS	156,066,527,111.00	18,745,841.00	156,085,272,952.00
DEPARTAMENTO	GUAVIARE	GUAVIARE	95000	OTROS RECURSOS	706,859,842.00	-	706,859,842.00
DEPARTAMENTO	NARIÑO	NARIÑO	52000	OTROS RECURSOS	82,381,827.00	-	82,381,827.00
DEPARTAMENTO	QUINDIO	QUINDIO	63000	OTROS RECURSOS	1,896,479,342.00	-	1,896,479,342.00
DEPARTAMENTO	RISARALDA	RISARALDA	66000	OTROS RECURSOS	3,967,934,157.00	-	3,967,934,157.00
DEPARTAMENTO	SAN ANDRES Y PROV.	SAN ANDRES Y PROVIDENCIA	88000	OTROS RECURSOS	2,963,340,803.65	-	2,963,340,803.65
DEPARTAMENTO	SANTANDER	SANTANDER	68000	OTROS RECURSOS	33,574,585,981.00	-	33,574,585,981.00
MUNICIPIO	SANTANDER	CERRITO	68162	OTROS RECURSOS	-	-	-
DEPARTAMENTO	VALLE DEL CAUCA	VALLE DEL CAUCA	76000	OTROS RECURSOS	13,000,000,000.00	5,000,000,000.00	18,000,000,000.00
MUNICIPIO	HUILA	PITALITO	41551	OTROS RECURSOS	200,662,847.00	-	200,662,847.00
TOTAL OTROS RECURSOS					233,006,335,151.78	5,018,745,841.00	238,025,080,992.78
DEPARTAMENTO	HUILA	HUILA	41000	CAR	1,136,102,163.00	4,456,612,252.00	5,592,714,415.00
DEPARTAMENTO	BOYACA	BOYACA	15000	CAR	1,000,000,000.00	-	1,000,000,000.00
TOTAL CAR					2,136,102,163.00	4,456,612,252.00	6,592,714,415.00
DEPARTAMENTO	BOLIVAR	BOLIVAR	13000	REGALIAS	11,732,739,444.29	4,524,166,667.00	16,256,906,111.29
DEPARTAMENTO	BOYACA	BOYACA	15000	REGALIAS	38,273,890,825.55	-	38,273,890,825.55
DEPARTAMENTO	CASANARE	CASANARE	85000	REGALIAS	-	-	-
DEPARTAMENTO	CASANARE (Nueva vinculación)	CASANARE	85000	REGALIAS	169,798,521,242.19	-	169,798,521,242.19
DEPARTAMENTO	CORDOBA	CORDOBA	23000	REGALIAS	66,308,573,719.40	-	66,308,573,719.40
DEPARTAMENTO	CUNDINAMARCA	CUNDINAMARCA	25000	REGALIAS	23,886,310,803.00	2,302,867,509.00	26,189,178,312.00
DEPARTAMENTO	HUILA	HUILA	41000	REGALIAS	76,482,618,227.41	-	76,482,618,227.41
DEPARTAMENTO	META	META	50000	REGALIAS	203,029,578,266.00	-	203,029,578,266.00
DEPARTAMENTO	NORTE DE SANTANDER	NORTE DE SANTANDER	54000	REGALIAS	25,600,000,000.00	-	25,600,000,000.00
DEPARTAMENTO	RISARALDA	RISARALDA	66000	REGALIAS	-	-	-
DEPARTAMENTO	SANTANDER	SANTANDER	68000	REGALIAS	27,216,488,313.00	-	27,216,488,313.00
DEPARTAMENTO	SUCRE	SUCRE	70999	REGALIAS	3,075,853,000.00	-	3,075,853,000.00
DEPARTAMENTO	TOLIMA	TOLIMA	73000	REGALIAS	2,300,000,000.00	-	2,300,000,000.00
MUNICIPIO	BOYACA	BOYACA	15104	REGALIAS	1,144,240.00	-	1,144,240.00
MUNICIPIO	BOYACA	CAMPOHERMOSO	15135	REGALIAS	100,000,000.00	-	100,000,000.00
MUNICIPIO	BOYACA	RAMIRIQUI	15599	REGALIAS	225,000,000.00	-	225,000,000.00

PATRIMONIO AUTÓNOMO FIA RECURSOS RECIBIDOS A 31 DE ENERO DE 2014							
CLASE	DEPARTAMENTO	FIDEICOMITENTE	CODIGO DANE	TIPO DE RECURSO	TOTAL RECAUDO A DICIEMBRE DE 2013	ENERO DE 2014	TOTAL RECAUDO A ENERO DE 2014
MUNICIPIO	CALDAS	LA DORADA	17380	REGALIAS	806,400,000.00	-	806,400,000.00
MUNICIPIO	CALDAS	NORCASIA	17495	REGALIAS	2,120,000.00	-	2,120,000.00
MUNICIPIO	CALDAS	RIOSUCIO	17614	REGALIAS	424,000.00	-	424,000.00
MUNICIPIO	CORDOBA	AYAPEL	23068	REGALIAS	1,709,013,229.00	-	1,709,013,229.00
MUNICIPIO	CORDOBA	COTORRA	23300	REGALIAS	26,000,000.00	-	26,000,000.00
MUNICIPIO	CORDOBA	MOÑITOS	23500	REGALIAS	41,404,810.00	-	41,404,810.00
MUNICIPIO	CORDOBA	PUERTO ESCONDIDO	23574	REGALIAS	256,600,000.00	-	256,600,000.00
MUNICIPIO	CORDOBA	SAN BERNARDO DEL VIENTO	23675	REGALIAS	320,874,662.00	-	320,874,662.00
MUNICIPIO	CORDOBA	SAN PELAYO	23686	REGALIAS	234,000,200.00	-	234,000,200.00
MUNICIPIO	CORDOBA	TIERRALTA	23807	REGALIAS	176,647,945.00	-	176,647,945.00
MUNICIPIO	META	ACACIAS	50006	REGALIAS	3,000,000,000.00	-	3,000,000,000.00
MUNICIPIO	NARIÑO	LA LLANADA	52385	REGALIAS	-	-	-
MUNICIPIO	HUILA	NEIVA	41001	REGALIAS	23,896,875,000.00	-	23,896,875,000.00
MUNICIPIO	SUCRE	BUENAVISTA	70110	REGALIAS	516,859,525.00	-	516,859,525.00
MUNICIPIO	SUCRE	CAIMITO	70124	REGALIAS	419,532,197.00	-	419,532,197.00
MUNICIPIO	SUCRE	COLOSO	70204	REGALIAS	388,237,500.00	-	388,237,500.00
MUNICIPIO	SUCRE	LOS PALMITOS	70418	REGALIAS	1,330,763,449.00	-	1,330,763,449.00
MUNICIPIO	SUCRE	PALMITO	70523	REGALIAS	659,931,538.00	-	659,931,538.00
MUNICIPIO	SUCRE	SAMPUES	70670	REGALIAS	275,716,994.00	-	275,716,994.00
MUNICIPIO	SUCRE	SAN ONOFRE	70713	REGALIAS	65,610,462.00	-	65,610,462.00
MUNICIPIO	SUCRE	SUCRE	70771	REGALIAS	448,575,991.00	-	448,575,991.00
MUNICIPIO	SUCRE	TOLU VIEJO	70823	REGALIAS	432,561,321.00	-	432,561,321.00
TOTAL REGALIAS					683,038,866,903.84	6,827,034,176.00	689,865,901,079.84
MUNICIPIO	CORDOBA	CANALETE	23090	SGP - CONTRATO PLAN	350,000,000.00	-	350,000,000.00
MUNICIPIO	CORDOBA	LOS CORDOBAS	23419	SGP - CONTRATO PLAN	700,000,000.00	-	700,000,000.00
MUNICIPIO	CORDOBA	PUERTO ESCONDIDO	23574	SGP - CONTRATO PLAN	650,000,000.00	-	650,000,000.00
TOTAL SGP - CONTRATO PLAN					1,700,000,000.00	-	1,700,000,000.00
DEPARTAMENTO	AMAZONAS	AMAZONAS	91000	SIST GENERAL DE PARTICIPACIÓN	2,280,640,504.70	248,115,039.00	2,528,755,543.70
DEPARTAMENTO	ANTIOQUIA	ANTIOQUIA	5000	SIST GENERAL DE PARTICIPACIÓN	124,687,644,144.00	1,907,388,988.00	126,595,033,132.00
DEPARTAMENTO	ARAUCA	ARAUCA	81999	SIST GENERAL DE PARTICIPACIÓN	9,606,792,444.74	-	9,606,792,444.74
DEPARTAMENTO	ATLANTICO	ATLANTICO	8000	SIST GENERAL DE PARTICIPACIÓN	49,991,642,983.00	-	49,991,642,983.00
DEPARTAMENTO	BOLIVAR	BOLIVAR	13000	SIST GENERAL DE PARTICIPACIÓN	56,450,934,877.71	971,407,182.00	57,422,342,059.71
DEPARTAMENTO	BOYACA	BOYACA	15000	SIST GENERAL DE PARTICIPACIÓN	31,456,945,063.00	491,341,113.00	31,948,286,176.00
DEPARTAMENTO	CALDAS	CALDAS	17000	SIST GENERAL DE PARTICIPACIÓN	14,918,990,567.00	-	14,918,990,567.00
DEPARTAMENTO	CAQUETA	CAQUETA	18000	SIST GENERAL DE PARTICIPACIÓN	14,672,469,534.00	-	14,672,469,534.00
DEPARTAMENTO	CASANARE	CASANARE	85000	SIST GENERAL DE PARTICIPACIÓN	-	-	-
DEPARTAMENTO	CASANARE (Nueva vinculación)	CASANARE	85000	SIST GENERAL DE PARTICIPACIÓN	10,599,830,376.67	-	10,599,830,376.67
DEPARTAMENTO	CAUCA	CAUCA	19000	SIST GENERAL DE PARTICIPACIÓN	35,307,297,677.00	647,929,533.00	35,955,227,210.00
DEPARTAMENTO	CHOCO	CHOCO	27000	SIST GENERAL DE PARTICIPACIÓN	17,430,442,073.00	-	17,430,442,073.00
DEPARTAMENTO	CORDOBA	CORDOBA	23000	SIST GENERAL DE PARTICIPACIÓN	35,922,954,770.50	669,000,000.00	36,591,954,770.50
DEPARTAMENTO	CUNDINAMARCA	CUNDINAMARCA	25000	SIST GENERAL DE PARTICIPACIÓN	42,904,026,460.00	959,489,176.00	43,863,515,636.00
DEPARTAMENTO	GUAINIA	GUAINIA	94000	SIST GENERAL DE PARTICIPACIÓN	5,125,844,946.86	233,985,933.20	5,359,830,880.06
DEPARTAMENTO	GUAJIRA	GUAJIRA	44000	SIST GENERAL DE PARTICIPACIÓN	27,480,830,257.00	527,272,170.00	28,008,102,427.00
DEPARTAMENTO	GUAVIARE	GUAVIARE	95000	SIST GENERAL DE PARTICIPACIÓN	3,820,507,830.00	73,014,702.00	3,893,522,532.00
DEPARTAMENTO	HUILA	HUILA	41000	SIST GENERAL DE PARTICIPACIÓN	29,432,206,206.34	436,247,272.00	29,868,453,478.34
DEPARTAMENTO	MAGDALENA	MAGDALENA	47000	SIST GENERAL DE PARTICIPACIÓN	31,251,334,693.00	559,923,593.00	31,811,258,286.00
DEPARTAMENTO	META	META	50000	SIST GENERAL DE PARTICIPACIÓN	23,440,106,855.17	392,780,796.00	23,832,887,651.17
DEPARTAMENTO	NARIÑO	NARIÑO	52000	SIST GENERAL DE PARTICIPACIÓN	44,046,516,803.00	787,643,267.00	44,834,160,070.00
DEPARTAMENTO	NORTE DE SANTANDER	NORTE DE SANTANDER	54000	SIST GENERAL DE PARTICIPACIÓN	29,768,804,690.00	535,147,450.00	30,303,952,140.00
DEPARTAMENTO	QUINDIO	QUINDIO	63000	SIST GENERAL DE PARTICIPACIÓN	9,426,208,401.00	-	9,426,208,401.00
DEPARTAMENTO	PUTUMAYO	PUTUMAYO	86000	SIST GENERAL DE PARTICIPACIÓN	1,322,522,213.37	-	1,322,522,213.37
DEPARTAMENTO	RISARALDA	RISARALDA	66000	SIST GENERAL DE PARTICIPACIÓN	12,757,841,429.00	236,598,024.00	12,994,439,453.00
DEPARTAMENTO	SAN ANDRES Y PROV.	SAN ANDRES Y PROV.	88000	SIST GENERAL DE PARTICIPACIÓN	2,316,783,214.00	-	2,316,783,214.00
DEPARTAMENTO	SANTANDER	SANTANDER	68000	SIST GENERAL DE PARTICIPACIÓN	39,769,560,658.74	644,809,465.00	40,414,370,123.74
DEPARTAMENTO	SUCRE	SUCRE	70999	SIST GENERAL DE PARTICIPACIÓN	22,614,312,030.00	-	22,614,312,030.00
DEPARTAMENTO	TOLIMA	TOLIMA	73000	SIST GENERAL DE PARTICIPACIÓN	30,798,047,345.00	-	30,798,047,345.00
DEPARTAMENTO	VALLE DEL CAUCA	VALLE DEL CAUCA	76000	SIST GENERAL DE PARTICIPACIÓN	54,159,789,505.00	1,123,111,590.00	55,282,901,095.00
DEPARTAMENTO	VAUPES	VAUPES	97000	SIST GENERAL DE PARTICIPACIÓN	3,411,540,376.98	117,566,744.80	3,529,107,121.78
DEPARTAMENTO	VICHADA	VICHADA	99000	SIST GENERAL DE PARTICIPACIÓN	2,237,098,771.00	42,539,917.00	2,279,638,688.00
ANM	AMAZONAS	ANM EL ENCANTO	91263	SIST GENERAL DE PARTICIPACIÓN	1,313,935,861.28	-	1,313,935,861.28
ANM	AMAZONAS	ANM LA CHORRERA	91405	SIST GENERAL DE PARTICIPACIÓN	778,822,111.21	-	778,822,111.21
ANM	AMAZONAS	ANM LA PEDRERA	91407	SIST GENERAL DE PARTICIPACIÓN	906,198,055.05	-	906,198,055.05
ANM	AMAZONAS	ANM LA VICTORIA	91430	SIST GENERAL DE PARTICIPACIÓN	1,031,076,086.98	-	1,031,076,086.98
ANM	AMAZONAS	ANM MIRITIPARANÁ	91460	SIST GENERAL DE PARTICIPACIÓN	1,073,711,816.13	-	1,073,711,816.13
ANM	AMAZONAS	ANM PUERTO ALEGRIA	91530	SIST GENERAL DE PARTICIPACIÓN	1,083,243,874.18	-	1,083,243,874.18
ANM	AMAZONAS	ANM PUERTO ARICA	91536	SIST GENERAL DE PARTICIPACIÓN	787,951,639.99	-	787,951,639.99
MUNICIPIO	AMAZONAS	PUERTO NARIÑO	91540	SIST GENERAL DE PARTICIPACIÓN	335,915,234.00	10,964,615.00	346,879,849.00
ANM	AMAZONAS	ANM PUERTO SANTANDER	91669	SIST GENERAL DE PARTICIPACIÓN	1,122,556,146.36	-	1,122,556,146.36
ANM	AMAZONAS	ANM TARAPACÁ	91798	SIST GENERAL DE PARTICIPACIÓN	834,324,839.12	-	834,324,839.12
MUNICIPIO	ANTIOQUIA	AMAGA	5030	SIST GENERAL DE PARTICIPACIÓN	619,376,613.00	-	619,376,613.00
MUNICIPIO	ANTIOQUIA	AMALFI	5031	SIST GENERAL DE PARTICIPACIÓN	791,261,275.00	-	791,261,275.00
MUNICIPIO	ANTIOQUIA	ANDES	5034	SIST GENERAL DE PARTICIPACIÓN	1,178,755,333.33	-	1,178,755,333.33
MUNICIPIO	ANTIOQUIA	ANGELOPOLIS	5036	SIST GENERAL DE PARTICIPACIÓN	317,672,128.68	7,446,194.00	325,118,322.68
MUNICIPIO	ANTIOQUIA	ANZA	5044	SIST GENERAL DE PARTICIPACIÓN	622,308,119.84	14,572,617.00	636,880,736.84
MUNICIPIO	ANTIOQUIA	ARBOLETES	5051	SIST GENERAL DE PARTICIPACIÓN	1,041,851,396.00	29,758,085.00	1,071,609,481.00
MUNICIPIO	ANTIOQUIA	ARGELIA	5055	SIST GENERAL DE PARTICIPACIÓN	545,039,590.00	13,848,981.00	558,888,571.00
MUNICIPIO	ANTIOQUIA	BETULIA	5093	SIST GENERAL DE PARTICIPACIÓN	752,090,904.00	17,611,745.00	769,702,649.00

PATRIMONIO AUTÓNOMO FIA

PATRIMONIO AUTÓNOMO FIA RECURSOS RECIBIDOS A 31 DE ENERO DE 2014							
CLASE	DEPARTAMENTO	FIDEICOMITENTE	CODIGO DANE	TIPO DE RECURSO	TOTAL RECAUDO A DICIEMBRE DE 2013	ENERO DE 2014	TOTAL RECAUDO A ENERO DE 2014
MUNICIPIO	ANTIOQUIA	BRICEÑO	5107	SIST GENERAL DE PARTICIPACIÓN	704,714,538.37	-	704,714,538.37
MUNICIPIO	ANTIOQUIA	BURITICA	5113	SIST GENERAL DE PARTICIPACIÓN	514,744,782.00	-	514,744,782.00
MUNICIPIO	ANTIOQUIA	CACERES	5120	SIST GENERAL DE PARTICIPACIÓN	1,374,577,048.00	32,188,531.00	1,406,765,579.00
MUNICIPIO	ANTIOQUIA	CAICEDO	5125	SIST GENERAL DE PARTICIPACIÓN	624,760,246.00	14,630,038.00	639,390,284.00
MUNICIPIO	ANTIOQUIA	CAMPAMENTO	5134	SIST GENERAL DE PARTICIPACIÓN	870,204,427.36	-	870,204,427.36
MUNICIPIO	ANTIOQUIA	CAÑASGORDAS	5138	SIST GENERAL DE PARTICIPACIÓN	823,078,778.00	19,289,517.00	842,368,295.00
MUNICIPIO	ANTIOQUIA	CARACOLI	5142	SIST GENERAL DE PARTICIPACIÓN	333,260,013.00	-	333,260,013.00
MUNICIPIO	ANTIOQUIA	CAROLINA DEL PRINCIPE	5150	SIST GENERAL DE PARTICIPACIÓN	219,460,234.32	-	219,460,234.32
MUNICIPIO	ANTIOQUIA	CAUCASIA	5154	SIST GENERAL DE PARTICIPACIÓN	2,533,508,190.00	63,279,252.00	2,596,787,442.00
MUNICIPIO	ANTIOQUIA	CISNEROS	5190	SIST GENERAL DE PARTICIPACIÓN	294,913,206.00	9,626,958.00	304,540,164.00
MUNICIPIO	ANTIOQUIA	CONCORDIA	5209	SIST GENERAL DE PARTICIPACIÓN	837,635,754.00	-	837,635,754.00
MUNICIPIO	ANTIOQUIA	EL BAGRE	5250	SIST GENERAL DE PARTICIPACIÓN	1,605,720,494.00	-	1,605,720,494.00
MUNICIPIO	ANTIOQUIA	FREDONIA	5282	SIST GENERAL DE PARTICIPACIÓN	553,118,595.00	15,422,022.00	568,540,617.00
MUNICIPIO	ANTIOQUIA	FRONTINO	5284	SIST GENERAL DE PARTICIPACIÓN	619,654,744.00	111,317,325.00	730,972,069.00
MUNICIPIO	ANTIOQUIA	GIRALDO	5306	SIST GENERAL DE PARTICIPACIÓN	396,472,286.72	9,506,875.00	405,979,161.72
MUNICIPIO	ANTIOQUIA	GOMEZ PLATA	5310	SIST GENERAL DE PARTICIPACIÓN	-	100,000,000.00	100,000,000.00
MUNICIPIO	ANTIOQUIA	HELICONIA	5347	SIST GENERAL DE PARTICIPACIÓN	421,814,541.00	11,344,861.00	433,159,402.00
MUNICIPIO	ANTIOQUIA	HISPANIA	5353	SIST GENERAL DE PARTICIPACIÓN	328,214,405.00	-	328,214,405.00
MUNICIPIO	ANTIOQUIA	ITUANGO	5361	SIST GENERAL DE PARTICIPACIÓN	668,201,895.00	-	668,201,895.00
MUNICIPIO	ANTIOQUIA	JERICO	5368	SIST GENERAL DE PARTICIPACIÓN	80,416,662.00	-	80,416,662.00
MUNICIPIO	ANTIOQUIA	LA CEJA	5376	SIST GENERAL DE PARTICIPACIÓN	829,031,416.47	-	829,031,416.47
MUNICIPIO	ANTIOQUIA	LA PINTADA	5390	SIST GENERAL DE PARTICIPACIÓN	98,874,900.00	3,084,082.00	101,958,982.00
MUNICIPIO	ANTIOQUIA	MACEO	5425	SIST GENERAL DE PARTICIPACIÓN	358,858,053.97	-	358,858,053.97
MUNICIPIO	ANTIOQUIA	NARIÑO	5483	SIST GENERAL DE PARTICIPACIÓN	605,088,829.32	57,310,770.00	662,399,599.32
MUNICIPIO	ANTIOQUIA	NECOCLI	5490	SIST GENERAL DE PARTICIPACIÓN	1,526,752,135.00	41,228,110.00	1,567,980,245.00
MUNICIPIO	ANTIOQUIA	NECHI	5495	SIST GENERAL DE PARTICIPACIÓN	944,194,247.00	-	944,194,247.00
MUNICIPIO	ANTIOQUIA	PUEBLO RICO	5576	SIST GENERAL DE PARTICIPACIÓN	348,380,562.00	9,713,527.00	358,094,089.00
MUNICIPIO	ANTIOQUIA	PUERTO BERRIO	5579	SIST GENERAL DE PARTICIPACIÓN	1,126,480,751.00	150,998,368.00	1,277,479,119.00
MUNICIPIO	ANTIOQUIA	PUERTO NARE	5585	SIST GENERAL DE PARTICIPACIÓN	535,514,831.58	-	535,514,831.58
MUNICIPIO	ANTIOQUIA	PUERTO TRIUNFO	5591	SIST GENERAL DE PARTICIPACIÓN	689,417,430.26	157,721,488.77	847,138,919.03
MUNICIPIO	ANTIOQUIA	REMEDIOS	5604	SIST GENERAL DE PARTICIPACIÓN	955,087,704.56	22,365,331.00	977,453,035.56
MUNICIPIO	ANTIOQUIA	SABANALARGA	5628	SIST GENERAL DE PARTICIPACIÓN	415,052,619.00	13,548,711.00	428,601,330.00
MUNICIPIO	ANTIOQUIA	SALGAR	5642	SIST GENERAL DE PARTICIPACIÓN	766,812,731.00	-	766,812,731.00
MUNICIPIO	ANTIOQUIA	SAN ANDRES CUERQUIA	5647	SIST GENERAL DE PARTICIPACIÓN	228,934,010.96	-	228,934,010.96
MUNICIPIO	ANTIOQUIA	SAN FRANCISCO	5652	SIST GENERAL DE PARTICIPACIÓN	541,901,363.00	12,699,896.00	554,601,259.00
MUNICIPIO	ANTIOQUIA	SAN JOSE MONTAÑA	5658	SIST GENERAL DE PARTICIPACIÓN	203,858,669.00	-	203,858,669.00
MUNICIPIO	ANTIOQUIA	SAN JUAN DE URABA	5659	SIST GENERAL DE PARTICIPACIÓN	957,543,795.00	19,102,719.00	976,646,514.00
MUNICIPIO	ANTIOQUIA	SAN LUIS	5660	SIST GENERAL DE PARTICIPACIÓN	592,452,320.00	-	592,452,320.00
MUNICIPIO	ANTIOQUIA	SAN RAFAEL	5667	SIST GENERAL DE PARTICIPACIÓN	525,808,364.00	14,031,833.00	539,840,197.00
MUNICIPIO	ANTIOQUIA	SAN ROQUE	5670	SIST GENERAL DE PARTICIPACIÓN	586,997,776.00	16,366,639.00	603,364,415.00
MUNICIPIO	ANTIOQUIA	SANTA BARBARA	5679	SIST GENERAL DE PARTICIPACIÓN	484,042,134.87	17,161,436.00	501,203,570.87
MUNICIPIO	ANTIOQUIA	SANTA ROSA DE OSOS	5686	SIST GENERAL DE PARTICIPACIÓN	791,541,352.00	-	791,541,352.00
MUNICIPIO	ANTIOQUIA	SANTUARIO	5697	SIST GENERAL DE PARTICIPACIÓN	638,251,166.39	-	638,251,166.39
MUNICIPIO	ANTIOQUIA	SEGOVIA	5736	SIST GENERAL DE PARTICIPACIÓN	1,300,947,957.24	30,488,767.00	1,331,436,724.24
MUNICIPIO	ANTIOQUIA	SONSON	5756	SIST GENERAL DE PARTICIPACIÓN	655,210,606.00	-	655,210,606.00
MUNICIPIO	ANTIOQUIA	TITIRIBI	5809	SIST GENERAL DE PARTICIPACIÓN	444,900,919.95	10,418,264.00	455,319,183.95
MUNICIPIO	ANTIOQUIA	URAMITA	5842	SIST GENERAL DE PARTICIPACIÓN	488,974,364.00	13,966,426.00	502,940,790.00
MUNICIPIO	ANTIOQUIA	VIGIA DEL FUERTE	5873	SIST GENERAL DE PARTICIPACIÓN	638,627,701.05	14,954,773.00	653,582,474.05
MUNICIPIO	ANTIOQUIA	YOLOMBO	5890	SIST GENERAL DE PARTICIPACIÓN	875,758,023.14	21,380,739.00	897,138,762.14
MUNICIPIO	ANTIOQUIA	ZARAGOZA	5895	SIST GENERAL DE PARTICIPACIÓN	200,000,000.00	100,713,225.00	300,713,225.00
MUNICIPIO	BOLIVAR	ACHI	13006	SIST GENERAL DE PARTICIPACIÓN	797,162,121.00	17,215,199.00	814,377,320.00
MUNICIPIO	BOLIVAR	ARENAL	13042	SIST GENERAL DE PARTICIPACIÓN	682,043,174.00	15,009,122.00	697,052,296.00
MUNICIPIO	BOLIVAR	ARJONA	13052	SIST GENERAL DE PARTICIPACIÓN	124,381,664.00	2,904,199.00	127,285,863.00
MUNICIPIO	BOLIVAR	ARROYOHONDO	13062	SIST GENERAL DE PARTICIPACIÓN	460,725,398.00	11,040,971.00	471,766,369.00
MUNICIPIO	BOLIVAR	CICUCO	13188	SIST GENERAL DE PARTICIPACIÓN	344,303,631.00	9,375,816.00	353,679,447.00
MUNICIPIO	BOLIVAR	CLEMENCIA	13222	SIST GENERAL DE PARTICIPACIÓN	374,402,125.00	8,750,817.00	383,152,942.00
MUNICIPIO	BOLIVAR	CORDOBA	13212	SIST GENERAL DE PARTICIPACIÓN	386,021,135.00	7,340,722.00	393,361,857.00
MUNICIPIO	BOLIVAR	EL GUAMO	13248	SIST GENERAL DE PARTICIPACIÓN	478,416,195.00	7,448,097.00	485,864,292.00
MUNICIPIO	BOLIVAR	EL PEÑON	13268	SIST GENERAL DE PARTICIPACIÓN	699,030,953.00	16,321,742.00	715,352,695.00
MUNICIPIO	BOLIVAR	MAHATES	13433	SIST GENERAL DE PARTICIPACIÓN	37,041,354.00	943,146.00	37,984,500.00
MUNICIPIO	BOLIVAR	MARIA LA BAJA	13442	SIST GENERAL DE PARTICIPACIÓN	538,989,031.00	10,832,871.00	549,821,902.00
MUNICIPIO	BOLIVAR	MOMPOS	13468	SIST GENERAL DE PARTICIPACIÓN	444,001,899.00	9,959,822.00	453,961,721.00
MUNICIPIO	BOLIVAR	MONTECRISTO	13458	SIST GENERAL DE PARTICIPACIÓN	786,093,056.00	17,393,190.00	803,486,246.00
MUNICIPIO	BOLIVAR	PINILLOS	13549	SIST GENERAL DE PARTICIPACIÓN	894,388,364.00	18,951,714.00	913,340,078.00
MUNICIPIO	BOLIVAR	REGIDOR	13580	SIST GENERAL DE PARTICIPACIÓN	234,486,474.00	8,527,590.00	243,014,064.00
MUNICIPIO	BOLIVAR	RIOVIEJO	13600	SIST GENERAL DE PARTICIPACIÓN	628,536,051.00	14,642,046.00	643,178,097.00
MUNICIPIO	BOLIVAR	SAN CRISTOBAL	13620	SIST GENERAL DE PARTICIPACIÓN	74,367,580.00	1,859,325.00	76,226,905.00
MUNICIPIO	BOLIVAR	SAN ESTANISLAO	13647	SIST GENERAL DE PARTICIPACIÓN	288,571,845.00	7,185,063.00	295,756,908.00
MUNICIPIO	BOLIVAR	SAN JACINTO DEL CAUCA	13655	SIST GENERAL DE PARTICIPACIÓN	330,115,476.00	8,327,806.00	338,443,282.00
MUNICIPIO	BOLIVAR	SAN JUAN NEPOMUCENO	13657	SIST GENERAL DE PARTICIPACIÓN	435,904,611.00	8,915,600.00	444,820,211.00
MUNICIPIO	BOLIVAR	SANTA CATALINA	13673	SIST GENERAL DE PARTICIPACIÓN	395,064,446.00	9,224,398.00	404,288,844.00
MUNICIPIO	BOLIVAR	SANTA ROSA SUR	13688	SIST GENERAL DE PARTICIPACIÓN	1,397,819,311.00	25,852,988.00	1,423,672,299.00
MUNICIPIO	BOLIVAR	SIMITI	13744	SIST GENERAL DE PARTICIPACIÓN	370,783,219.00	9,232,019.00	380,015,238.00
MUNICIPIO	BOLIVAR	SOPLAVIENTO	13760	SIST GENERAL DE PARTICIPACIÓN	239,073,895.00	5,952,628.00	245,026,523.00
MUNICIPIO	BOLIVAR	TALAIGUA NUEVO	13780	SIST GENERAL DE PARTICIPACIÓN	148,286,844.00	3,462,364.00	151,749,208.00
MUNICIPIO	BOLIVAR	TIQUISIO	13810	SIST GENERAL DE PARTICIPACIÓN	594,507,365.00	13,082,798.00	607,590,163.00
MUNICIPIO	BOLIVAR	TURBACO	13836	SIST GENERAL DE PARTICIPACIÓN	101,179,764.00	2,473,470.00	103,653,234.00

PATRIMONIO AUTÓNOMO FIA

PATRIMONIO AUTÓNOMO FIA RECURSOS RECIBIDOS A 31 DE ENERO DE 2014							
CLASE	DEPARTAMENTO	FIDEICOMITENTE	CODIGO DANE	TIPO DE RECURSO	TOTAL RECAUDO A DICIEMBRE DE 2013	ENERO DE 2014	TOTAL RECAUDO A ENERO DE 2014
MUNICIPIO	BOLIVAR	VILLANUEVA	13873	SIST GENERAL DE PARTICIPACIÓN	170,360,112.00	7,229,507.00	177,589,619.00
MUNICIPIO	BOYACA	ALMEIDA	15022	SIST GENERAL DE PARTICIPACIÓN	70,235,714.10	1,863,772.00	72,099,486.10
MUNICIPIO	BOYACA	AQUITANIA	15047	SIST GENERAL DE PARTICIPACIÓN	31,937,400.00	-	31,937,400.00
MUNICIPIO	BOYACA	BELÉN	15087	SIST GENERAL DE PARTICIPACIÓN	459,719,141.00	7,163,462.00	466,882,603.00
MUNICIPIO	BOYACA	BETEITIVA	15092	SIST GENERAL DE PARTICIPACIÓN	311,001,252.00	7,010,769.00	318,012,021.00
MUNICIPIO	BOYACA	BOAVITA	15097	SIST GENERAL DE PARTICIPACIÓN	126,467,238.00	-	126,467,238.00
MUNICIPIO	BOYACA	BOYACA	15104	SIST GENERAL DE PARTICIPACIÓN	203,165,907.00	4,276,700.00	207,442,607.00
MUNICIPIO	BOYACA	BRICEÑO	15106	SIST GENERAL DE PARTICIPACIÓN	322,333,800.82	-	322,333,800.82
MUNICIPIO	BOYACA	BUENAVISTA	15109	SIST GENERAL DE PARTICIPACIÓN	344,999,984.00	6,250,000.00	351,249,984.00
MUNICIPIO	BOYACA	CAMPOHERMOSO	15135	SIST GENERAL DE PARTICIPACIÓN	140,000,000.00	2,500,000.00	142,500,000.00
MUNICIPIO	BOYACA	CHINAVITA	15172	SIST GENERAL DE PARTICIPACIÓN	165,214,396.56	-	165,214,396.56
MUNICIPIO	BOYACA	CHIQUINQUIRA	15176	SIST GENERAL DE PARTICIPACIÓN	541,249,988.00	10,416,666.00	551,666,654.00
MUNICIPIO	BOYACA	CHIQUIZA	15232	SIST GENERAL DE PARTICIPACIÓN	185,856,092.00	-	185,856,092.00
MUNICIPIO	BOYACA	CHISCAS	15180	SIST GENERAL DE PARTICIPACIÓN	373,876,812.40	5,932,351.00	379,809,163.40
MUNICIPIO	BOYACA	CHIVOR	15236	SIST GENERAL DE PARTICIPACIÓN	80,799,396.00	7,578,448.00	88,377,844.00
MUNICIPIO	BOYACA	CIENEGA	15189	SIST GENERAL DE PARTICIPACIÓN	291,085,360.00	-	291,085,360.00
MUNICIPIO	BOYACA	COMBITA	15204	SIST GENERAL DE PARTICIPACIÓN	175,241,333.00	-	175,241,333.00
MUNICIPIO	BOYACA	CORRALES	15215	SIST GENERAL DE PARTICIPACIÓN	246,205,784.00	6,684,551.00	252,890,335.00
MUNICIPIO	BOYACA	COVARACHIA	15218	SIST GENERAL DE PARTICIPACIÓN	305,129,985.00	-	305,129,985.00
MUNICIPIO	BOYACA	CUBARA	15223	SIST GENERAL DE PARTICIPACIÓN	758,360,876.00	13,930,610.00	772,291,486.00
MUNICIPIO	BOYACA	CUCAITA	15224	SIST GENERAL DE PARTICIPACIÓN	390,950,000.00	6,180,833.00	397,130,833.00
MUNICIPIO	BOYACA	DUITAMA	15238	SIST GENERAL DE PARTICIPACIÓN	100,000,000.00	-	100,000,000.00
MUNICIPIO	BOYACA	EL COCUI	15244	SIST GENERAL DE PARTICIPACIÓN	475,538,364.00	10,036,692.00	485,575,056.00
MUNICIPIO	BOYACA	EL ESPINO	15248	SIST GENERAL DE PARTICIPACIÓN	43,000,000.00	-	43,000,000.00
MUNICIPIO	BOYACA	FIRAVITOBA	15272	SIST GENERAL DE PARTICIPACIÓN	363,513,895.00	7,327,076.00	370,840,971.00
MUNICIPIO	BOYACA	GACHANTIVA	15293	SIST GENERAL DE PARTICIPACIÓN	127,203,252.00	2,658,920.00	129,862,172.00
MUNICIPIO	BOYACA	GARAGOA	15299	SIST GENERAL DE PARTICIPACIÓN	435,971,441.00	-	435,971,441.00
MUNICIPIO	BOYACA	GUACAMAYAS	15317	SIST GENERAL DE PARTICIPACIÓN	450,275,459.00	8,551,249.00	458,826,708.00
MUNICIPIO	BOYACA	GUAYATA	15325	SIST GENERAL DE PARTICIPACIÓN	126,447,695.91	-	126,447,695.91
MUNICIPIO	BOYACA	GUICAN	15332	SIST GENERAL DE PARTICIPACIÓN	602,348,596.00	12,713,143.00	615,061,739.00
MUNICIPIO	BOYACA	IZA	15362	SIST GENERAL DE PARTICIPACIÓN	192,950,643.90	-	192,950,643.90
MUNICIPIO	BOYACA	JERICÓ	15368	SIST GENERAL DE PARTICIPACIÓN	9,159,439.00	-	9,159,439.00
MUNICIPIO	BOYACA	LA UVITA	15403	SIST GENERAL DE PARTICIPACIÓN	91,053,306.00	-	91,053,306.00
MUNICIPIO	BOYACA	LABRANZAGRANDE	15377	SIST GENERAL DE PARTICIPACIÓN	231,558,314.00	-	231,558,314.00
MUNICIPIO	BOYACA	MACANAL	15425	SIST GENERAL DE PARTICIPACIÓN	168,548,532.85	3,004,804.00	171,553,336.85
MUNICIPIO	BOYACA	MARIPI	15442	SIST GENERAL DE PARTICIPACIÓN	320,736,610.00	21,267,167.00	342,003,777.00
MUNICIPIO	BOYACA	MIRAFLORES	15455	SIST GENERAL DE PARTICIPACIÓN	258,999,992.00	10,000,000.00	268,999,992.00
MUNICIPIO	BOYACA	MONGUI	15466	SIST GENERAL DE PARTICIPACIÓN	261,414,046.60	-	261,414,046.60
MUNICIPIO	BOYACA	MUZO	15480	SIST GENERAL DE PARTICIPACIÓN	821,796,295.00	14,859,772.00	836,656,067.00
MUNICIPIO	BOYACA	NOBSA	15491	SIST GENERAL DE PARTICIPACIÓN	128,089,270.00	-	128,089,270.00
MUNICIPIO	BOYACA	NUEVO COLÓN	15494	SIST GENERAL DE PARTICIPACIÓN	140,105,160.00	-	140,105,160.00
MUNICIPIO	BOYACA	OICATA	15500	SIST GENERAL DE PARTICIPACIÓN	196,805,712.00	-	196,805,712.00
MUNICIPIO	BOYACA	OTANCHE	15507	SIST GENERAL DE PARTICIPACIÓN	699,989,989.00	11,802,825.00	711,792,814.00
MUNICIPIO	BOYACA	PACHAVITA	15511	SIST GENERAL DE PARTICIPACIÓN	183,975,464.00	51,883,258.00	235,858,722.00
MUNICIPIO	BOYACA	PAEZ	15514	SIST GENERAL DE PARTICIPACIÓN	262,712,971.89	102,944,614.00	365,657,585.89
MUNICIPIO	BOYACA	PAIPA	15516	SIST GENERAL DE PARTICIPACIÓN	538,520,752.00	-	538,520,752.00
MUNICIPIO	BOYACA	PAJARITO	15518	SIST GENERAL DE PARTICIPACIÓN	146,768,224.00	3,041,925.00	149,810,149.00
MUNICIPIO	BOYACA	PAUNA	15531	SIST GENERAL DE PARTICIPACIÓN	836,520,844.70	15,879,676.00	852,400,520.70
MUNICIPIO	BOYACA	PAYA	15533	SIST GENERAL DE PARTICIPACIÓN	198,951,795.00	-	198,951,795.00
MUNICIPIO	BOYACA	PAZ DEL RIO	15537	SIST GENERAL DE PARTICIPACIÓN	149,109,365.00	-	149,109,365.00
MUNICIPIO	BOYACA	PESCA	15542	SIST GENERAL DE PARTICIPACIÓN	156,898,846.00	2,696,738.00	159,595,584.00
MUNICIPIO	BOYACA	QUIPAMA	15580	SIST GENERAL DE PARTICIPACIÓN	301,491,866.35	6,343,272.00	307,835,138.35
MUNICIPIO	BOYACA	RAMIRIQUI	15599	SIST GENERAL DE PARTICIPACIÓN	338,464,414.00	-	338,464,414.00
MUNICIPIO	BOYACA	RAQUIRA	15600	SIST GENERAL DE PARTICIPACIÓN	442,892,270.00	-	442,892,270.00
MUNICIPIO	BOYACA	RONDON	15621	SIST GENERAL DE PARTICIPACIÓN	441,093,965.00	5,543,932.00	446,637,897.00
MUNICIPIO	BOYACA	SABOYA	15632	SIST GENERAL DE PARTICIPACIÓN	356,845,443.00	6,321,493.00	363,166,936.00
MUNICIPIO	BOYACA	SACHICA	15638	SIST GENERAL DE PARTICIPACIÓN	321,995,983.00	-	321,995,983.00
MUNICIPIO	BOYACA	SAMACÁ	15646	SIST GENERAL DE PARTICIPACIÓN	100,000,000.00	-	100,000,000.00
MUNICIPIO	BOYACA	SAN EDUARDO	15660	SIST GENERAL DE PARTICIPACIÓN	48,727,410.00	-	48,727,410.00
MUNICIPIO	BOYACA	SAN JOSE DE PARE	15664	SIST GENERAL DE PARTICIPACIÓN	552,635,304.42	-	552,635,304.42
MUNICIPIO	BOYACA	SAN LUIS DE GACENO	15667	SIST GENERAL DE PARTICIPACIÓN	264,990,959.00	-	264,990,959.00
MUNICIPIO	BOYACA	SAN MATEO	15673	SIST GENERAL DE PARTICIPACIÓN	531,834,729.80	8,108,401.00	539,943,130.80
MUNICIPIO	BOYACA	SAN MIGUEL DE SEMA	15676	SIST GENERAL DE PARTICIPACIÓN	325,509,249.67	-	325,509,249.67
MUNICIPIO	BOYACA	SAN PABLO DE BORBUR	15681	SIST GENERAL DE PARTICIPACIÓN	193,348,149.00	64,449,383.00	257,797,532.00
MUNICIPIO	BOYACA	SANTA ROSA DE VITERBO	15693	SIST GENERAL DE PARTICIPACIÓN	451,750,949.00	7,937,274.00	459,688,223.00
MUNICIPIO	BOYACA	SANTA SOFIA	15696	SIST GENERAL DE PARTICIPACIÓN	291,888,790.00	5,652,776.00	297,541,566.00
MUNICIPIO	BOYACA	SANTANA	15686	SIST GENERAL DE PARTICIPACIÓN	298,765,936.00	5,910,496.00	304,676,432.00
MUNICIPIO	BOYACA	SOATA	15753	SIST GENERAL DE PARTICIPACIÓN	579,470,619.00	8,906,270.00	588,376,889.00
MUNICIPIO	BOYACA	SOCOTA	15755	SIST GENERAL DE PARTICIPACIÓN	570,779,561.00	14,529,350.00	585,308,911.00
MUNICIPIO	BOYACA	SOGAMOSO	15759	SIST GENERAL DE PARTICIPACIÓN	785,235,772.00	-	785,235,772.00
MUNICIPIO	BOYACA	SORA	15762	SIST GENERAL DE PARTICIPACIÓN	359,082,928.00	7,232,262.00	366,315,190.00
MUNICIPIO	BOYACA	SORACA	15764	SIST GENERAL DE PARTICIPACIÓN	195,133,625.51	3,064,935.00	198,198,560.51
MUNICIPIO	BOYACA	SOTAQUIRA	15763	SIST GENERAL DE PARTICIPACIÓN	140,453,336.00	-	140,453,336.00
MUNICIPIO	BOYACA	SUTAMARCHAN	15776	SIST GENERAL DE PARTICIPACIÓN	-	-	-
MUNICIPIO	BOYACA	SUTATENZA	15778	SIST GENERAL DE PARTICIPACIÓN	200,378,918.78	3,444,544.00	203,823,462.78
MUNICIPIO	BOYACA	TASCO	15790	SIST GENERAL DE PARTICIPACIÓN	416,156,972.00	8,363,910.00	424,520,882.00
MUNICIPIO	BOYACA	TENZA	15798	SIST GENERAL DE PARTICIPACIÓN	346,182,602.00	6,299,213.00	352,481,815.00

PATRIMONIO AUTÓNOMO FIA RECURSOS RECIBIDOS A 31 DE ENERO DE 2014							
CLASE	DEPARTAMENTO	FIDEICOMITENTE	CODIGO DANE	TIPO DE RECURSO	TOTAL RECAUDO A DICIEMBRE DE 2013	ENERO DE 2014	TOTAL RECAUDO A ENERO DE 2014
MUNICIPIO	BOYACA	TINJACA	15808	SIST GENERAL DE PARTICIPACIÓN	161,374,924.00	-	161,374,924.00
MUNICIPIO	BOYACA	TOCA	15814	SIST GENERAL DE PARTICIPACIÓN	472,679,447.00	10,600,415.00	483,279,862.00
MUNICIPIO	BOYACA	TOPAGA	15820	SIST GENERAL DE PARTICIPACIÓN	238,862,840.00	-	238,862,840.00
MUNICIPIO	BOYACA	TOTA	15822	SIST GENERAL DE PARTICIPACIÓN	82,113,644.00	-	82,113,644.00
MUNICIPIO	BOYACA	TURMEQUE	15835	SIST GENERAL DE PARTICIPACIÓN	87,859,263.00	1,765,793.00	89,625,056.00
MUNICIPIO	BOYACA	TUTA	15837	SIST GENERAL DE PARTICIPACIÓN	251,576,256.00	-	251,576,256.00
MUNICIPIO	BOYACA	UMBITA	15842	SIST GENERAL DE PARTICIPACIÓN	181,789,120.00	3,616,405.00	185,405,525.00
MUNICIPIO	BOYACA	VENTAQUEMADA	15861	SIST GENERAL DE PARTICIPACIÓN	379,541,856.00	6,637,000.00	386,178,856.00
MUNICIPIO	BOYACA	VILLA DE LEYVA	15407	SIST GENERAL DE PARTICIPACIÓN	360,447,398.00	-	360,447,398.00
MUNICIPIO	BOYACA	ZETAQUIRA	15897	SIST GENERAL DE PARTICIPACIÓN	229,886,443.00	-	229,886,443.00
MUNICIPIO	CALDAS	AGUADAS	17013	SIST GENERAL DE PARTICIPACIÓN	572,579,588.00	-	572,579,588.00
MUNICIPIO	CALDAS	ANSERMA	17042	SIST GENERAL DE PARTICIPACIÓN	403,330,059.00	8,310,722.00	411,640,781.00
MUNICIPIO	CALDAS	ARANZAZU	17050	SIST GENERAL DE PARTICIPACIÓN	698,964,528.00	13,067,772.00	712,032,300.00
MUNICIPIO	CALDAS	BELALCAZAR	17088	SIST GENERAL DE PARTICIPACIÓN	493,751,056.00	14,345,727.00	508,096,783.00
MUNICIPIO	CALDAS	CHINCHINA	17174	SIST GENERAL DE PARTICIPACIÓN	1,184,934,315.00	31,786,899.00	1,216,721,214.00
MUNICIPIO	CALDAS	FILADELFA	17272	SIST GENERAL DE PARTICIPACIÓN	542,119,819.00	15,714,582.00	557,834,401.00
MUNICIPIO	CALDAS	MANZANARES	17433	SIST GENERAL DE PARTICIPACIÓN	1,299,303,388.00	24,352,816.00	1,323,656,204.00
MUNICIPIO	CALDAS	MARMATO	17442	SIST GENERAL DE PARTICIPACIÓN	782,836,977.00	15,921,131.00	798,758,108.00
MUNICIPIO	CALDAS	MARQUETALIA	17444	SIST GENERAL DE PARTICIPACIÓN	851,938,730.00	17,859,065.00	869,797,795.00
MUNICIPIO	CALDAS	MARULANDA	17446	SIST GENERAL DE PARTICIPACIÓN	263,902,256.00	19,851,563.00	283,753,819.00
MUNICIPIO	CALDAS	NEIRA	17486	SIST GENERAL DE PARTICIPACIÓN	1,280,620,139.00	25,194,648.00	1,305,814,787.00
MUNICIPIO	CALDAS	NORCASIA	17495	SIST GENERAL DE PARTICIPACIÓN	205,270,883.00	6,001,353.00	211,272,236.00
MUNICIPIO	CALDAS	PACORA	17513	SIST GENERAL DE PARTICIPACIÓN	684,833,077.00	9,854,737.00	694,687,814.00
MUNICIPIO	CALDAS	PALESTINA	17524	SIST GENERAL DE PARTICIPACIÓN	840,142,893.00	13,954,584.00	854,097,477.00
MUNICIPIO	CALDAS	PENSILVANIA	17541	SIST GENERAL DE PARTICIPACIÓN	1,689,896,176.00	38,351,679.00	1,728,247,855.00
MUNICIPIO	CALDAS	RIOSUCIO	17614	SIST GENERAL DE PARTICIPACIÓN	372,727,603.00	17,545,853.00	390,273,456.00
MUNICIPIO	CALDAS	RISARALDA	17616	SIST GENERAL DE PARTICIPACIÓN	291,302,369.00	5,925,424.00	297,227,793.00
MUNICIPIO	CALDAS	SAMANA	17662	SIST GENERAL DE PARTICIPACIÓN	1,696,832,594.00	33,786,842.00	1,730,619,436.00
MUNICIPIO	CALDAS	SAN JOSE	17665	SIST GENERAL DE PARTICIPACIÓN	573,422,823.00	12,061,967.00	585,484,790.00
MUNICIPIO	CALDAS	SUPIA	17777	SIST GENERAL DE PARTICIPACIÓN	176,724,304.00	3,466,735.00	180,191,039.00
MUNICIPIO	CALDAS	LA VICTORIA	17867	SIST GENERAL DE PARTICIPACIÓN	300,073,647.00	4,935,664.00	305,009,311.00
MUNICIPIO	CALDAS	VILLAMARIA	17873	SIST GENERAL DE PARTICIPACIÓN	282,837,588.00	5,129,204.00	287,966,792.00
MUNICIPIO	CALDAS	VITERBO	17877	SIST GENERAL DE PARTICIPACIÓN	481,021,835.00	7,498,368.00	488,520,203.00
MUNICIPIO	CAQUETA	ALBANIA	18029	SIST GENERAL DE PARTICIPACIÓN	385,967,940.00	12,828,198.00	398,796,138.00
MUNICIPIO	CAQUETA	BELÉN DE LOS ANDAQUIÉS	18094	SIST GENERAL DE PARTICIPACIÓN	415,325,096.00	13,383,579.00	428,708,675.00
MUNICIPIO	CAQUETA	CURILLO	18205	SIST GENERAL DE PARTICIPACIÓN	421,235,544.00	-	421,235,544.00
MUNICIPIO	CAQUETA	EL DONCELLO	18247	SIST GENERAL DE PARTICIPACIÓN	122,157,906.00	-	122,157,906.00
MUNICIPIO	CAQUETA	EL PAUJIL	18256	SIST GENERAL DE PARTICIPACIÓN	478,485,047.00	(12,604,320.00)	465,880,727.00
MUNICIPIO	CAQUETA	MILAN	18460	SIST GENERAL DE PARTICIPACIÓN	429,023,131.00	-	429,023,131.00
MUNICIPIO	CAQUETA	MORELIA	18479	SIST GENERAL DE PARTICIPACIÓN	1,000,000.00	-	1,000,000.00
MUNICIPIO	CAQUETA	PUERTO RICO	18592	SIST GENERAL DE PARTICIPACIÓN	1,177,224,916.00	33,185,294.00	1,210,410,210.00
MUNICIPIO	CAQUETA	SAN JOSÉ DE FRAGUA	18610	SIST GENERAL DE PARTICIPACIÓN	620,729,456.00	-	620,729,456.00
MUNICIPIO	CAQUETA	SAN VICENTE DEL CAGUAN	18753	SIST GENERAL DE PARTICIPACIÓN	175,421,345.00	-	175,421,345.00
MUNICIPIO	CAQUETA	SOLITA	18785	SIST GENERAL DE PARTICIPACIÓN	507,742,085.00	-	507,742,085.00
MUNICIPIO	CAQUETA	VALPARAISO	18860	SIST GENERAL DE PARTICIPACIÓN	509,150,484.00	18,205,329.00	527,355,813.00
MUNICIPIO	CAUCA	ARGELIA	19050	SIST GENERAL DE PARTICIPACIÓN	2,553,045,545.00	46,901,682.00	2,599,947,227.00
MUNICIPIO	CAUCA	BALBOA	19075	SIST GENERAL DE PARTICIPACIÓN	1,544,655,056.00	29,513,246.00	1,574,168,302.00
MUNICIPIO	CAUCA	BOLIVAR	19100	SIST GENERAL DE PARTICIPACIÓN	2,603,471,739.00	49,573,458.00	2,653,045,197.00
MUNICIPIO	CAUCA	BUENOS AIRES	19110	SIST GENERAL DE PARTICIPACIÓN	1,190,320,562.00	29,036,224.00	1,219,356,786.00
MUNICIPIO	CAUCA	CAJIBO	19130	SIST GENERAL DE PARTICIPACIÓN	1,678,381,124.00	31,928,379.00	1,710,309,503.00
MUNICIPIO	CAUCA	CALOTO	19142	SIST GENERAL DE PARTICIPACIÓN	903,860,894.00	20,859,170.00	924,720,064.00
MUNICIPIO	CAUCA	GUACHENÉ	19300	SIST GENERAL DE PARTICIPACIÓN	966,603,507.00	18,701,968.00	985,305,475.00
MUNICIPIO	CAUCA	GUAPI	19318	SIST GENERAL DE PARTICIPACIÓN	1,973,937,418.00	41,620,017.00	2,015,557,435.00
MUNICIPIO	CAUCA	INZA	19355	SIST GENERAL DE PARTICIPACIÓN	2,100,361,091.70	39,913,144.00	2,140,274,235.70
MUNICIPIO	CAUCA	JAMBALO	19364	SIST GENERAL DE PARTICIPACIÓN	838,110,930.00	-	838,110,930.00
MUNICIPIO	CAUCA	LA SIERRA	19392	SIST GENERAL DE PARTICIPACIÓN	945,951,551.00	15,396,086.00	961,347,637.00
MUNICIPIO	CAUCA	LA VEGA	19397	SIST GENERAL DE PARTICIPACIÓN	2,578,838,062.50	53,562,455.00	2,632,400,517.50
MUNICIPIO	CAUCA	LOPEZ DE MICAY	19418	SIST GENERAL DE PARTICIPACIÓN	831,023,737.00	21,624,395.00	852,648,132.00
MUNICIPIO	CAUCA	MERCADERES	19450	SIST GENERAL DE PARTICIPACIÓN	1,845,196,418.00	32,687,769.00	1,877,884,187.00
MUNICIPIO	CAUCA	MORALES	19473	SIST GENERAL DE PARTICIPACIÓN	1,922,803,195.60	30,896,971.00	1,953,700,166.60
MUNICIPIO	CAUCA	PADILLA	19513	SIST GENERAL DE PARTICIPACIÓN	425,219,576.70	9,037,343.00	434,256,919.70
MUNICIPIO	CAUCA	PAEZ	19517	SIST GENERAL DE PARTICIPACIÓN	2,119,019,989.00	40,374,310.00	2,159,394,299.00
MUNICIPIO	CAUCA	PATIA	19532	SIST GENERAL DE PARTICIPACIÓN	1,444,196,141.00	27,473,403.00	1,471,669,544.00
MUNICIPIO	CAUCA	PIAMONTE	19533	SIST GENERAL DE PARTICIPACIÓN	932,190,424.00	18,966,516.00	951,156,940.00
MUNICIPIO	CAUCA	PIENDAMO	19548	SIST GENERAL DE PARTICIPACIÓN	1,778,911,367.00	34,124,612.00	1,813,035,979.00
MUNICIPIO	CAUCA	POPAYAN	19001	SIST GENERAL DE PARTICIPACIÓN	8,518,688,440.12	187,498,994.00	8,706,187,434.12
MUNICIPIO	CAUCA	PUERTO TEJADA	19573	SIST GENERAL DE PARTICIPACIÓN	1,725,552,471.00	28,007,494.00	1,753,559,965.00
MUNICIPIO	CAUCA	PURACE	19585	SIST GENERAL DE PARTICIPACIÓN	1,387,050,962.00	24,145,964.00	1,411,196,926.00
MUNICIPIO	CAUCA	ROSAS	19622	SIST GENERAL DE PARTICIPACIÓN	1,394,984,977.00	25,131,625.00	1,420,116,602.00
MUNICIPIO	CAUCA	SAN SEBASTIAN	19693	SIST GENERAL DE PARTICIPACIÓN	1,218,801,121.00	21,098,137.00	1,239,899,258.00
MUNICIPIO	CAUCA	SANTA ROSA	19701	SIST GENERAL DE PARTICIPACIÓN	1,165,474,650.82	21,919,107.00	1,187,393,757.82
MUNICIPIO	CAUCA	SANTANDER DE QUILICHAO	19698	SIST GENERAL DE PARTICIPACIÓN	4,237,850,584.40	73,413,711.00	4,311,264,295.40
MUNICIPIO	CAUCA	SILVIA	19743	SIST GENERAL DE PARTICIPACIÓN	2,069,877,678.34	36,983,871.00	2,106,861,549.34
MUNICIPIO	CAUCA	SOTARA	19760	SIST GENERAL DE PARTICIPACIÓN	1,251,002,459.00	23,001,453.00	1,274,003,912.00
MUNICIPIO	CAUCA	SUAREZ	19780	SIST GENERAL DE PARTICIPACIÓN	734,935,553.00	17,927,737.00	752,863,290.00
MUNICIPIO	CAUCA	TIMBIO	19807	SIST GENERAL DE PARTICIPACIÓN	1,048,954,828.00	21,297,127.00	1,070,251,955.00
MUNICIPIO	CAUCA	TORIBIO	19821	SIST GENERAL DE PARTICIPACIÓN	1,689,333,278.00	30,744,874.00	1,720,078,152.00

PATRIMONIO AUTÓNOMO FIA RECURSOS RECIBIDOS A 31 DE ENERO DE 2014							
CLASE	DEPARTAMENTO	FIDEICOMITENTE	CODIGO DANE	TIPO DE RECURSO	TOTAL RECAUDO A DICIEMBRE DE 2013	ENERO DE 2014	TOTAL RECAUDO A ENERO DE 2014
MUNICIPIO	CAUCA	TOTORO	19824	SIST GENERAL DE PARTICIPACIÓN	1,552,091,817.00	28,290,066.00	1,580,381,883.00
MUNICIPIO	CORDOBA	AYAPEL	23068	SIST GENERAL DE PARTICIPACIÓN	4,211,214,305.00	93,559,608.00	4,304,773,913.00
MUNICIPIO	CORDOBA	BUENAVISTA	23079	SIST GENERAL DE PARTICIPACIÓN	1,504,252,086.00	31,404,801.00	1,535,656,887.00
MUNICIPIO	CORDOBA	CANALETE	23090	SIST GENERAL DE PARTICIPACIÓN	518,000,000.00	16,000,000.00	534,000,000.00
MUNICIPIO	CORDOBA	CHINÚ	23182	SIST GENERAL DE PARTICIPACIÓN	2,286,730,231.00	-	2,286,730,231.00
MUNICIPIO	CORDOBA	COTORRA	23300	SIST GENERAL DE PARTICIPACIÓN	2,121,789,892.00	47,146,419.00	2,168,936,311.00
MUNICIPIO	CORDOBA	LA APARTADA	23350	SIST GENERAL DE PARTICIPACIÓN	393,958,410.78	-	393,958,410.78
MUNICIPIO	CORDOBA	LOS CORDOBAS	23419	SIST GENERAL DE PARTICIPACIÓN	1,158,181,312.00	35,048,700.00	1,193,230,012.00
MUNICIPIO	CORDOBA	MONTERIA	23001	SIST GENERAL DE PARTICIPACIÓN	1,958,333,346.00	41,666,667.00	2,000,000,013.00
MUNICIPIO	CORDOBA	MOÑITOS	23500	SIST GENERAL DE PARTICIPACIÓN	185,584,676.00	1,075,066.00	186,659,742.00
MUNICIPIO	CORDOBA	PLANETA RICA	23555	SIST GENERAL DE PARTICIPACIÓN	3,005,496,076.00	64,628,270.00	3,070,124,346.00
MUNICIPIO	CORDOBA	PUEBLO NUEVO	23570	SIST GENERAL DE PARTICIPACIÓN	1,669,376,180.00	26,034,529.00	1,695,410,709.00
MUNICIPIO	CORDOBA	PUERTO ESCONDIDO	23574	SIST GENERAL DE PARTICIPACIÓN	628,828,026.00	31,246,974.00	660,075,000.00
MUNICIPIO	CORDOBA	PUERTO LIBERTADOR	23580	SIST GENERAL DE PARTICIPACIÓN	1,651,018,557.00	41,830,945.00	1,692,849,502.00
MUNICIPIO	CORDOBA	SAN BERNARDO DEL VIENTO	23675	SIST GENERAL DE PARTICIPACIÓN	698,449,539.00	18,895,772.00	717,345,311.00
MUNICIPIO	CORDOBA	SAN PELAYO	23686	SIST GENERAL DE PARTICIPACIÓN	2,863,590,615.00	72,509,403.00	2,936,100,018.00
MUNICIPIO	CORDOBA	TIERRALTA	23807	SIST GENERAL DE PARTICIPACIÓN	3,510,826,016.00	76,460,130.00	3,587,286,146.00
MUNICIPIO	CORDOBA	VALENCIA	23855	SIST GENERAL DE PARTICIPACIÓN	2,089,557,252.00	48,789,497.00	2,138,346,749.00
MUNICIPIO	CUNDINAMARCA	ALBAN	25019	SIST GENERAL DE PARTICIPACIÓN	1,059,777,484.00	18,998,571.00	1,078,776,055.00
MUNICIPIO	CUNDINAMARCA	AGUA DE DIOS	25001	SIST GENERAL DE PARTICIPACIÓN	667,447,670.00	13,599,871.00	681,047,541.00
MUNICIPIO	CUNDINAMARCA	ANAPOIMA	25035	SIST GENERAL DE PARTICIPACIÓN	1,388,228,655.00	20,844,495.00	1,409,073,150.00
MUNICIPIO	CUNDINAMARCA	ANOLAIMA	25040	SIST GENERAL DE PARTICIPACIÓN	1,207,933,222.00	20,102,479.00	1,228,035,701.00
MUNICIPIO	CUNDINAMARCA	APULO	25599	SIST GENERAL DE PARTICIPACIÓN	871,129,359.00	17,772,546.00	888,901,905.00
MUNICIPIO	CUNDINAMARCA	ARBELAEZ	25053	SIST GENERAL DE PARTICIPACIÓN	1,128,256,878.00	17,882,669.00	1,146,139,547.00
MUNICIPIO	CUNDINAMARCA	BELTRAN	25086	SIST GENERAL DE PARTICIPACIÓN	646,104,048.00	13,625,158.00	659,729,206.00
MUNICIPIO	CUNDINAMARCA	BITUIMA	25095	SIST GENERAL DE PARTICIPACIÓN	462,938,419.00	7,140,211.00	470,078,630.00
MUNICIPIO	CUNDINAMARCA	BOJACA	25099	SIST GENERAL DE PARTICIPACIÓN	667,886,989.00	14,490,926.00	682,377,915.00
MUNICIPIO	CUNDINAMARCA	CABRERA	25120	SIST GENERAL DE PARTICIPACIÓN	857,848,929.32	14,943,459.00	872,792,388.32
MUNICIPIO	CUNDINAMARCA	CACHIPAY	25123	SIST GENERAL DE PARTICIPACIÓN	839,359,658.33	14,605,132.00	853,964,790.33
MUNICIPIO	CUNDINAMARCA	CAJICA	25126	SIST GENERAL DE PARTICIPACIÓN	1,690,439,310.00	32,536,512.00	1,722,975,822.00
MUNICIPIO	CUNDINAMARCA	CAPARRAPI	25148	SIST GENERAL DE PARTICIPACIÓN	2,203,040,357.00	45,205,016.00	2,248,245,373.00
MUNICIPIO	CUNDINAMARCA	CAQUEZA	25151	SIST GENERAL DE PARTICIPACIÓN	2,237,571,933.00	37,522,336.00	2,275,094,269.00
MUNICIPIO	CUNDINAMARCA	CHAGUANI	25168	SIST GENERAL DE PARTICIPACIÓN	271,786,635.33	5,282,643.00	277,069,278.33
MUNICIPIO	CUNDINAMARCA	CHIPAQUE	25178	SIST GENERAL DE PARTICIPACIÓN	1,139,109,462.33	18,172,994.00	1,157,282,456.33
MUNICIPIO	CUNDINAMARCA	CHOACHI	25181	SIST GENERAL DE PARTICIPACIÓN	1,079,075,939.00	17,968,967.00	1,097,044,906.00
MUNICIPIO	CUNDINAMARCA	CHOCONTA	25183	SIST GENERAL DE PARTICIPACIÓN	1,731,679,871.00	33,228,163.00	1,764,908,034.00
MUNICIPIO	CUNDINAMARCA	CUCUNUBA	25224	SIST GENERAL DE PARTICIPACIÓN	657,119,279.00	11,423,968.00	668,543,247.00
MUNICIPIO	CUNDINAMARCA	EL COLEGIO	25245	SIST GENERAL DE PARTICIPACIÓN	1,433,774,436.40	26,213,491.00	1,459,987,927.40
MUNICIPIO	CUNDINAMARCA	EL PEÑON	25258	SIST GENERAL DE PARTICIPACIÓN	1,074,633,698.00	16,449,001.00	1,091,082,699.00
MUNICIPIO	CUNDINAMARCA	EL ROSAL	25260	SIST GENERAL DE PARTICIPACIÓN	733,787,795.00	16,300,440.00	750,088,235.00
MUNICIPIO	CUNDINAMARCA	FACATATIVA	25269	SIST GENERAL DE PARTICIPACIÓN	2,580,453,525.67	47,496,427.00	2,627,949,952.67
MUNICIPIO	CUNDINAMARCA	FOMEQUE	25279	SIST GENERAL DE PARTICIPACIÓN	1,100,553,111.00	20,848,131.00	1,121,401,242.00
MUNICIPIO	CUNDINAMARCA	FOSCA	25281	SIST GENERAL DE PARTICIPACIÓN	953,504,734.00	16,177,230.00	969,681,964.00
MUNICIPIO	CUNDINAMARCA	FUQUENE	25288	SIST GENERAL DE PARTICIPACIÓN	632,272,236.00	11,399,142.00	643,671,378.00
MUNICIPIO	CUNDINAMARCA	FUSAGASUGA	25290	SIST GENERAL DE PARTICIPACIÓN	3,249,793,536.00	60,832,645.00	3,310,626,181.00
MUNICIPIO	CUNDINAMARCA	GACHALA	25293	SIST GENERAL DE PARTICIPACIÓN	391,159,536.00	-	391,159,536.00
MUNICIPIO	CUNDINAMARCA	GACHANCIPA	25295	SIST GENERAL DE PARTICIPACIÓN	884,550,230.00	16,311,118.00	900,861,348.00
MUNICIPIO	CUNDINAMARCA	GACHETA	25297	SIST GENERAL DE PARTICIPACIÓN	1,291,738,782.00	25,297,482.00	1,317,036,264.00
MUNICIPIO	CUNDINAMARCA	GAMA	25299	SIST GENERAL DE PARTICIPACIÓN	718,464,317.00	12,086,769.00	730,551,086.00
MUNICIPIO	CUNDINAMARCA	GIRARDOT	25307	SIST GENERAL DE PARTICIPACIÓN	3,811,337,760.00	94,992,853.00	3,906,330,613.00
MUNICIPIO	CUNDINAMARCA	GRANADA	25312	SIST GENERAL DE PARTICIPACIÓN	972,495,853.00	14,381,005.00	986,876,858.00
MUNICIPIO	CUNDINAMARCA	GUACHETA	25317	SIST GENERAL DE PARTICIPACIÓN	935,964,980.00	-	935,964,980.00
MUNICIPIO	CUNDINAMARCA	GUADUAS	25320	SIST GENERAL DE PARTICIPACIÓN	2,508,414,692.00	48,991,426.00	2,557,406,118.00
MUNICIPIO	CUNDINAMARCA	GUASCA	25322	SIST GENERAL DE PARTICIPACIÓN	772,418,927.00	13,392,405.00	785,811,332.00
MUNICIPIO	CUNDINAMARCA	GUATAQUI	25324	SIST GENERAL DE PARTICIPACIÓN	423,773,844.00	9,007,552.00	432,781,396.00
MUNICIPIO	CUNDINAMARCA	GUATAVITA	25326	SIST GENERAL DE PARTICIPACIÓN	631,361,898.00	10,391,192.00	641,753,090.00
MUNICIPIO	CUNDINAMARCA	GUAYABAL DE SIQUIMA	25328	SIST GENERAL DE PARTICIPACIÓN	528,500,933.00	8,413,904.00	536,914,837.00
MUNICIPIO	CUNDINAMARCA	GUAYABETAL	25335	SIST GENERAL DE PARTICIPACIÓN	474,712,279.00	8,475,204.00	483,187,483.00
MUNICIPIO	CUNDINAMARCA	GUTIERREZ	25339	SIST GENERAL DE PARTICIPACIÓN	932,866,525.00	115,575,971.00	1,048,442,496.00
MUNICIPIO	CUNDINAMARCA	JERUSALEN	25368	SIST GENERAL DE PARTICIPACIÓN	529,094,005.00	9,936,984.00	539,030,989.00
MUNICIPIO	CUNDINAMARCA	JUNIN	25372	SIST GENERAL DE PARTICIPACIÓN	1,113,505,116.20	19,397,692.00	1,132,902,808.20
MUNICIPIO	CUNDINAMARCA	LA CALERA	25377	SIST GENERAL DE PARTICIPACIÓN	770,072,579.00	11,702,424.00	781,775,003.00
MUNICIPIO	CUNDINAMARCA	LA MESA	25386	SIST GENERAL DE PARTICIPACIÓN	1,961,170,027.00	36,712,705.00	1,997,882,732.00
MUNICIPIO	CUNDINAMARCA	LA PALMA	25394	SIST GENERAL DE PARTICIPACIÓN	775,529,174.00	-	775,529,174.00
MUNICIPIO	CUNDINAMARCA	LA PEÑA	25398	SIST GENERAL DE PARTICIPACIÓN	1,394,085,156.00	25,601,123.00	1,419,686,279.00
MUNICIPIO	CUNDINAMARCA	LA VEGA	25402	SIST GENERAL DE PARTICIPACIÓN	1,421,551,359.00	22,436,623.00	1,443,987,982.00
MUNICIPIO	CUNDINAMARCA	LENGUAZAUQUE	25407	SIST GENERAL DE PARTICIPACIÓN	843,046,578.00	15,347,483.00	858,394,061.00
MUNICIPIO	CUNDINAMARCA	MACHETA	25426	SIST GENERAL DE PARTICIPACIÓN	789,945,219.00	15,464,756.00	805,409,975.00
MUNICIPIO	CUNDINAMARCA	MADRID	25430	SIST GENERAL DE PARTICIPACIÓN	2,206,110,383.00	47,496,427.00	2,253,606,810.00
MUNICIPIO	CUNDINAMARCA	MANTA	25436	SIST GENERAL DE PARTICIPACIÓN	844,151,923.00	13,662,727.00	857,814,650.00
MUNICIPIO	CUNDINAMARCA	MEDINA	25438	SIST GENERAL DE PARTICIPACIÓN	1,117,359,601.00	-	1,117,359,601.00
MUNICIPIO	CUNDINAMARCA	MOSQUERA	25473	SIST GENERAL DE PARTICIPACIÓN	2,085,078,418.40	40,220,521.00	2,125,298,939.40
MUNICIPIO	CUNDINAMARCA	NARIÑO	25483	SIST GENERAL DE PARTICIPACIÓN	150,811,184.60	-	150,811,184.60
MUNICIPIO	CUNDINAMARCA	NEMOCON	25486	SIST GENERAL DE PARTICIPACIÓN	1,119,382,410.00	19,644,198.00	1,139,026,608.00
MUNICIPIO	CUNDINAMARCA	NILO	25488	SIST GENERAL DE PARTICIPACIÓN	666,520,303.00	12,016,596.00	678,536,899.00
MUNICIPIO	CUNDINAMARCA	NIMAIMA	25489	SIST GENERAL DE PARTICIPACIÓN	847,790,842.00	13,739,636.00	861,530,478.00
MUNICIPIO	CUNDINAMARCA	NOCAIMA	25491	SIST GENERAL DE PARTICIPACIÓN	1,308,709,122.00	23,446,405.00	1,332,155,527.00

PATRIMONIO AUTÓNOMO FIA RECURSOS RECIBIDOS A 31 DE ENERO DE 2014							
CLASE	DEPARTAMENTO	FIDEICOMITENTE	CODIGO DANÉ	TIPO DE RECURSO	TOTAL RECAUDO A DICIEMBRE DE 2013	ENERO DE 2014	TOTAL RECAUDO A ENERO DE 2014
MUNICIPIO	CUNDINAMARCA	PACHO	25513	SIST GENERAL DE PARTICIPACIÓN	2,240,211,007.00	35,475,601.00	2,275,686,608.00
MUNICIPIO	CUNDINAMARCA	PAIME	25518	SIST GENERAL DE PARTICIPACIÓN	1,417,076,192.00	22,562,169.00	1,439,638,361.00
MUNICIPIO	CUNDINAMARCA	PANDI	25524	SIST GENERAL DE PARTICIPACIÓN	784,481,232.00	14,143,296.00	798,624,528.00
MUNICIPIO	CUNDINAMARCA	PARATEBUENO	25530	SIST GENERAL DE PARTICIPACIÓN	1,303,888,533.00	23,748,213.00	1,327,636,746.00
MUNICIPIO	CUNDINAMARCA	PASCA	25535	SIST GENERAL DE PARTICIPACIÓN	945,010,491.99	50,106,472.01	995,116,964.00
MUNICIPIO	CUNDINAMARCA	PUERTO SALGAR	25572	SIST GENERAL DE PARTICIPACIÓN	1,817,760,005.00	30,697,103.00	1,848,457,108.00
MUNICIPIO	CUNDINAMARCA	PULI	25580	SIST GENERAL DE PARTICIPACIÓN	1,024,730,806.60	13,699,124.00	1,038,429,930.60
MUNICIPIO	CUNDINAMARCA	QUEBRADANEGRA	25592	SIST GENERAL DE PARTICIPACIÓN	1,032,197,295.00	16,084,420.00	1,048,281,715.00
MUNICIPIO	CUNDINAMARCA	QUETAME	25594	SIST GENERAL DE PARTICIPACIÓN	1,089,563,170.00	19,386,219.00	1,108,949,389.00
MUNICIPIO	CUNDINAMARCA	QUIPILE	25596	SIST GENERAL DE PARTICIPACIÓN	460,000,000.00	-	460,000,000.00
MUNICIPIO	CUNDINAMARCA	RICAUORTE	25612	SIST GENERAL DE PARTICIPACIÓN	1,796,353,215.00	24,417,471.00	1,820,770,686.00
MUNICIPIO	CUNDINAMARCA	SAN ANTONIO TEQUENDAMA	25645	SIST GENERAL DE PARTICIPACIÓN	1,124,392,432.00	21,146,460.00	1,145,538,892.00
MUNICIPIO	CUNDINAMARCA	SAN BERNARDO	25649	SIST GENERAL DE PARTICIPACIÓN	1,308,109,109.00	22,038,894.00	1,330,148,003.00
MUNICIPIO	CUNDINAMARCA	SAN CAYETANO	25653	SIST GENERAL DE PARTICIPACIÓN	801,241,715.00	14,038,243.00	815,279,958.00
MUNICIPIO	CUNDINAMARCA	SAN FRANCISCO	25658	SIST GENERAL DE PARTICIPACIÓN	768,596,728.00	14,960,822.00	783,557,550.00
MUNICIPIO	CUNDINAMARCA	SAN JUAN DE RIOSECO	25662	SIST GENERAL DE PARTICIPACIÓN	597,046,151.00	9,776,988.00	606,823,139.00
MUNICIPIO	CUNDINAMARCA	SASAIMA	25718	SIST GENERAL DE PARTICIPACIÓN	1,031,641,601.00	18,588,256.00	1,050,229,857.00
MUNICIPIO	CUNDINAMARCA	SESQLILE	25736	SIST GENERAL DE PARTICIPACIÓN	948,408,347.00	17,098,714.00	965,507,061.00
MUNICIPIO	CUNDINAMARCA	SIBATE	25740	SIST GENERAL DE PARTICIPACIÓN	1,499,519,087.00	31,059,118.00	1,530,578,205.00
MUNICIPIO	CUNDINAMARCA	SILVANIA	25743	SIST GENERAL DE PARTICIPACIÓN	1,809,345,234.00	36,747,205.00	1,846,092,439.00
MUNICIPIO	CUNDINAMARCA	SIMIACA	25745	SIST GENERAL DE PARTICIPACIÓN	949,364,504.00	15,758,933.00	965,123,437.00
MUNICIPIO	CUNDINAMARCA	SOACHA	25754	SIST GENERAL DE PARTICIPACIÓN	3,121,600,000.00	1,124,864,000.00	4,246,464,000.00
MUNICIPIO	CUNDINAMARCA	SOPO	25758	SIST GENERAL DE PARTICIPACIÓN	1,211,737,632.00	18,722,438.00	1,230,460,070.00
MUNICIPIO	CUNDINAMARCA	SUBACHOQUE	25769	SIST GENERAL DE PARTICIPACIÓN	79,351,932.01	-	79,351,932.01
MUNICIPIO	CUNDINAMARCA	SUPATA	25777	SIST GENERAL DE PARTICIPACIÓN	952,502,728.00	13,699,239.00	966,201,967.00
MUNICIPIO	CUNDINAMARCA	SUSA	25779	SIST GENERAL DE PARTICIPACIÓN	702,548,053.00	12,624,621.00	715,172,674.00
MUNICIPIO	CUNDINAMARCA	SUTATAUSA	25781	SIST GENERAL DE PARTICIPACIÓN	669,709,337.00	11,991,688.00	681,701,025.00
MUNICIPIO	CUNDINAMARCA	TAUSA	25793	SIST GENERAL DE PARTICIPACIÓN	50,170,338.00	-	50,170,338.00
MUNICIPIO	CUNDINAMARCA	TABIO	25785	SIST GENERAL DE PARTICIPACIÓN	907,269,876.00	-	907,269,876.00
MUNICIPIO	CUNDINAMARCA	TENA	25797	SIST GENERAL DE PARTICIPACIÓN	867,885,952.00	15,245,887.00	883,131,839.00
MUNICIPIO	CUNDINAMARCA	TIBACUY	25805	SIST GENERAL DE PARTICIPACIÓN	959,214,273.00	14,316,523.00	973,530,796.00
MUNICIPIO	CUNDINAMARCA	TIBIRITA	25807	SIST GENERAL DE PARTICIPACIÓN	739,060,229.00	11,943,468.00	751,003,697.00
MUNICIPIO	CUNDINAMARCA	TOCAIMA	25815	SIST GENERAL DE PARTICIPACIÓN	1,322,903,352.00	26,660,449.00	1,349,563,801.00
MUNICIPIO	CUNDINAMARCA	TOPAIPÍ	25823	SIST GENERAL DE PARTICIPACIÓN	1,193,111,155.00	20,780,845.00	1,213,892,000.00
MUNICIPIO	CUNDINAMARCA	UBALA	25839	SIST GENERAL DE PARTICIPACIÓN	1,020,967,514.00	-	1,020,967,514.00
MUNICIPIO	CUNDINAMARCA	UBAQUE	25841	SIST GENERAL DE PARTICIPACIÓN	724,110,841.00	15,586,924.00	739,697,765.00
MUNICIPIO	CUNDINAMARCA	UBATE	25843	SIST GENERAL DE PARTICIPACIÓN	2,063,572,704.00	41,558,429.00	2,105,131,133.00
MUNICIPIO	CUNDINAMARCA	UNE	25845	SIST GENERAL DE PARTICIPACIÓN	638,211,769.00	13,906,095.00	652,117,864.00
MUNICIPIO	CUNDINAMARCA	UTICA	25851	SIST GENERAL DE PARTICIPACIÓN	676,547,287.00	10,814,516.00	687,361,803.00
MUNICIPIO	CUNDINAMARCA	VENECIA	25862	SIST GENERAL DE PARTICIPACIÓN	793,663,450.00	11,124,766.00	804,788,216.00
MUNICIPIO	CUNDINAMARCA	VERGARA	25862	SIST GENERAL DE PARTICIPACIÓN	1,280,752,424.00	21,821,437.00	1,302,573,861.00
MUNICIPIO	CUNDINAMARCA	VIANI	25867	SIST GENERAL DE PARTICIPACIÓN	647,470,382.00	10,059,835.00	657,530,217.00
MUNICIPIO	CUNDINAMARCA	VILLA GOMEZ	25871	SIST GENERAL DE PARTICIPACIÓN	799,933,074.00	12,717,049.00	812,650,123.00
MUNICIPIO	CUNDINAMARCA	VILLA PINZON	25873	SIST GENERAL DE PARTICIPACIÓN	1,554,064,127.00	27,541,668.00	1,581,605,795.00
MUNICIPIO	CUNDINAMARCA	VILLETA	25875	SIST GENERAL DE PARTICIPACIÓN	1,109,610,815.66	18,998,571.00	1,128,609,386.66
MUNICIPIO	CUNDINAMARCA	VIOTA	25878	SIST GENERAL DE PARTICIPACIÓN	1,188,209,264.00	23,541,848.00	1,211,751,112.00
MUNICIPIO	CUNDINAMARCA	YACOPI	25885	SIST GENERAL DE PARTICIPACIÓN	1,416,532,149.00	26,942,387.00	1,443,474,536.00
MUNICIPIO	CUNDINAMARCA	ZIPACON	25898	SIST GENERAL DE PARTICIPACIÓN	812,381,299.26	-	812,381,299.26
MUNICIPIO	CUNDINAMARCA	ZIPAQUIRA	25899	SIST GENERAL DE PARTICIPACIÓN	4,207,656,472.37	101,617,192.00	4,309,273,664.37
ANM	GUAINIA	ANM BARRANCO	94343	SIST GENERAL DE PARTICIPACIÓN	1,367,991,446.39	-	1,367,991,446.39
MUNICIPIO	GUAINIA	INIRIDA	94001	SIST GENERAL DE PARTICIPACIÓN	422,680,579.00	-	422,680,579.00
ANM	GUAINIA	ANM CACAHAU	94886	SIST GENERAL DE PARTICIPACIÓN	1,041,404,067.61	-	1,041,404,067.61
ANM	GUAINIA	ANM LA GUADALUPE	94885	SIST GENERAL DE PARTICIPACIÓN	334,422,178.97	-	334,422,178.97
ANM	GUAINIA	ANM MAPIRIPANA	94663	SIST GENERAL DE PARTICIPACIÓN	1,420,405,535.39	-	1,420,405,535.39
ANM	GUAINIA	ANM MORICHAL	94888	SIST GENERAL DE PARTICIPACIÓN	1,202,220,572.67	-	1,202,220,572.67
ANM	GUAINIA	ANM PANA PANA	94887	SIST GENERAL DE PARTICIPACIÓN	462,904,800.85	-	462,904,800.85
ANM	GUAINIA	ANM PUERTO COLOMBIA	94884	SIST GENERAL DE PARTICIPACIÓN	1,536,768,096.94	-	1,536,768,096.94
ANM	GUAINIA	ANM SAN FELIPE	94883	SIST GENERAL DE PARTICIPACIÓN	450,882,080.32	-	450,882,080.32
MUNICIPIO	GUAVIARE	CALAMAR	95015	SIST GENERAL DE PARTICIPACIÓN	617,404,715.00	8,813,993.00	626,218,708.00
MUNICIPIO	GUAVIARE	EL RETORNO	95025	SIST GENERAL DE PARTICIPACIÓN	1,444,397,199.70	22,728,089.00	1,467,125,288.70
MUNICIPIO	GUAVIARE	MIRAFLORES	95200	SIST GENERAL DE PARTICIPACIÓN	1,406,243,754.00	24,691,603.00	1,430,935,357.00
MUNICIPIO	GUAVIARE	SAN JOSE DEL GUAVIARE	95001	SIST GENERAL DE PARTICIPACIÓN	1,298,104,000.00	-	1,298,104,000.00
MUNICIPIO	HUILA	ACEVEDO	41006	SIST GENERAL DE PARTICIPACIÓN	2,309,912,738.00	64,367,093.00	2,374,279,831.00
MUNICIPIO	HUILA	AGRADO	41013	SIST GENERAL DE PARTICIPACIÓN	481,059,937.00	9,372,369.00	490,432,306.00
MUNICIPIO	HUILA	AIPE	41016	SIST GENERAL DE PARTICIPACIÓN	369,604,089.96	-	369,604,089.96
MUNICIPIO	HUILA	ALTAMIRA	41026	SIST GENERAL DE PARTICIPACIÓN	149,149,280.00	3,521,252.00	152,670,532.00
MUNICIPIO	HUILA	COLOMBIA	41026	SIST GENERAL DE PARTICIPACIÓN	1,178,383,604.00	29,658,071.00	1,208,041,675.00
MUNICIPIO	HUILA	GARZON	41298	SIST GENERAL DE PARTICIPACIÓN	905,906,094.00	27,171,045.00	933,077,139.00
MUNICIPIO	HUILA	GIGANTE	41306	SIST GENERAL DE PARTICIPACIÓN	716,947,175.00	19,492,264.00	736,439,439.00
MUNICIPIO	HUILA	GUADALUPE	41319	SIST GENERAL DE PARTICIPACIÓN	801,552,119.00	19,928,435.00	821,480,554.00
MUNICIPIO	HUILA	IQUIRA	41357	SIST GENERAL DE PARTICIPACIÓN	779,941,443.00	19,353,351.00	799,294,794.00
MUNICIPIO	HUILA	LA ARGENTINA	41378	SIST GENERAL DE PARTICIPACIÓN	580,832,774.00	13,500,719.00	594,333,493.00
MUNICIPIO	HUILA	NATAGA	41483	SIST GENERAL DE PARTICIPACIÓN	713,722,576.00	16,601,534.00	730,324,110.00
MUNICIPIO	HUILA	NEIVA	41001	SIST GENERAL DE PARTICIPACIÓN	17,572,525,000.00	425,427,167.00	17,997,952,167.00
MUNICIPIO	HUILA	OPORAPA	41503	SIST GENERAL DE PARTICIPACIÓN	509,296,700.00	12,690,772.00	521,987,472.00
MUNICIPIO	HUILA	PAICOL	41518	SIST GENERAL DE PARTICIPACIÓN	597,684,037.00	10,476,258.00	608,160,295.00
MUNICIPIO	HUILA	PALERMO	41524	SIST GENERAL DE PARTICIPACIÓN	3,010,824.00	-	3,010,824.00

PATRIMONIO AUTÓNOMO FIA							
RECURSOS RECIBIDOS A 31 DE ENERO DE 2014							
CLASE	DEPARTAMENTO	FIDEICOMITENTE	CODIGO DANE	TIPO DE RECURSO	TOTAL RECAUDO A DICIEMBRE DE 2013	ENERO DE 2014	TOTAL RECAUDO A ENERO DE 2014
MUNICIPIO	HUILA	PITAL	41548	SIST GENERAL DE PARTICIPACIÓN	706,088,636.00	16,567,365.00	722,656,001.00
MUNICIPIO	HUILA	PITALITO	41551	SIST GENERAL DE PARTICIPACIÓN	6,533,597,802.00	170,471,355.00	6,704,069,157.00
MUNICIPIO	HUILA	RIVERA	41615	SIST GENERAL DE PARTICIPACIÓN	254,720,729.00	6,491,589.00	261,212,318.00
MUNICIPIO	HUILA	SALADOBLANCO	41660	SIST GENERAL DE PARTICIPACIÓN	514,999,176.00	11,899,216.00	526,898,392.00
MUNICIPIO	HUILA	SAN AGUSTIN	41668	SIST GENERAL DE PARTICIPACIÓN	757,417,392.00	-	757,417,392.00
MUNICIPIO	HUILA	SANTA MARIA	41676	SIST GENERAL DE PARTICIPACIÓN	604,757,381.00	13,768,156.00	618,525,537.00
MUNICIPIO	HUILA	TARQUI	41791	SIST GENERAL DE PARTICIPACIÓN	934,157,820.00	23,658,429.00	957,816,249.00
MUNICIPIO	HUILA	TELLO	41799	SIST GENERAL DE PARTICIPACIÓN	682,379,629.00	15,076,886.00	697,456,515.00
MUNICIPIO	HUILA	TERUEL	41801	SIST GENERAL DE PARTICIPACIÓN	156,285,787.00	3,481,106.00	159,766,893.00
MUNICIPIO	HUILA	TESALIA	41797	SIST GENERAL DE PARTICIPACIÓN	569,842,657.00	14,329,549.00	584,172,206.00
MUNICIPIO	HUILA	TIMANA	41807	SIST GENERAL DE PARTICIPACIÓN	649,350,975.65	-	649,350,975.65
MUNICIPIO	HUILA	VILLAVIEJA	41872	SIST GENERAL DE PARTICIPACIÓN	325,425,536.00	7,211,754.00	332,637,290.00
MUNICIPIO	META	BARRANCA DE UPIA	50110	SIST GENERAL DE PARTICIPACIÓN	64,153,944.00	-	64,153,944.00
MUNICIPIO	META	CABUYARO	50124	SIST GENERAL DE PARTICIPACIÓN	402,241,189.00	11,691,393.00	413,932,582.00
MUNICIPIO	META	EL CALVARIO	50245	SIST GENERAL DE PARTICIPACIÓN	341,814,114.00	9,779,295.00	351,593,409.00
MUNICIPIO	META	EL CASTILLO	50251	SIST GENERAL DE PARTICIPACIÓN	495,820,416.75	12,929,322.00	508,749,738.75
MUNICIPIO	META	EL DORADO	50270	SIST GENERAL DE PARTICIPACIÓN	227,930,278.00	6,188,930.00	234,119,208.00
MUNICIPIO	META	FUENTE DE ORO	50287	SIST GENERAL DE PARTICIPACIÓN	22,434,927.00	651,186.00	23,086,113.00
MUNICIPIO	META	GRANADA	50313	SIST GENERAL DE PARTICIPACIÓN	9,838,632.17	-	9,838,632.17
MUNICIPIO	META	MESETAS	50330	SIST GENERAL DE PARTICIPACIÓN	1,334,034,994.00	38,943,760.00	1,372,978,754.00
MUNICIPIO	META	LEJANIAS	50400	SIST GENERAL DE PARTICIPACIÓN	13,867,920.00	-	13,867,920.00
MUNICIPIO	META	PUERTO CONCORDIA	50450	SIST GENERAL DE PARTICIPACIÓN	1,573,394,475.00	42,721,960.00	1,616,116,435.00
MUNICIPIO	META	PUERTO LLERAS	50577	SIST GENERAL DE PARTICIPACIÓN	1,250,667,020.00	36,301,278.00	1,286,968,298.00
MUNICIPIO	META	PUERTO RICO	50590	SIST GENERAL DE PARTICIPACIÓN	981,973,901.24	34,511,129.00	1,016,485,030.24
MUNICIPIO	META	SAN JUAN DE ARAMA	50683	SIST GENERAL DE PARTICIPACIÓN	508,129,801.00	8,321,342.00	516,451,143.00
MUNICIPIO	NARIÑO	ALBAN	52019	SIST GENERAL DE PARTICIPACIÓN	1,388,424,171.00	33,575,242.00	1,421,999,413.00
MUNICIPIO	NARIÑO	ALDANA	52022	SIST GENERAL DE PARTICIPACIÓN	389,721,611.00	9,052,702.00	398,774,313.00
MUNICIPIO	NARIÑO	ANCUYA	52036	SIST GENERAL DE PARTICIPACIÓN	611,947,800.00	13,000,000.00	624,947,800.00
MUNICIPIO	NARIÑO	BARBACOAS	52079	SIST GENERAL DE PARTICIPACIÓN	444,256,489.00	11,308,633.00	455,565,122.00
MUNICIPIO	NARIÑO	BELEN	52083	SIST GENERAL DE PARTICIPACIÓN	608,368,384.00	15,208,161.00	623,576,545.00
MUNICIPIO	NARIÑO	BUESACO	52110	SIST GENERAL DE PARTICIPACIÓN	607,247,255.00	12,317,370.00	619,564,625.00
MUNICIPIO	NARIÑO	CHACHAGUI	52240	SIST GENERAL DE PARTICIPACIÓN	890,250,632.00	16,904,512.00	907,155,144.00
MUNICIPIO	NARIÑO	CORDOBA	52215	SIST GENERAL DE PARTICIPACIÓN	902,942,392.00	18,936,622.00	921,879,014.00
MUNICIPIO	NARIÑO	CUASPUD	52224	SIST GENERAL DE PARTICIPACIÓN	721,375,189.00	13,123,553.00	734,498,742.00
MUNICIPIO	NARIÑO	CUMBAL	52227	SIST GENERAL DE PARTICIPACIÓN	204,105,971.36	-	204,105,971.36
MUNICIPIO	NARIÑO	EL PEÑOL	52254	SIST GENERAL DE PARTICIPACIÓN	449,881,949.00	10,290,850.00	460,172,799.00
MUNICIPIO	NARIÑO	EL ROSARIO	52256	SIST GENERAL DE PARTICIPACIÓN	528,062,500.00	51,170,000.00	579,232,500.00
MUNICIPIO	NARIÑO	ELTABLON DE GOMEZ	52258	SIST GENERAL DE PARTICIPACIÓN	641,612,000.00	16,105,100.00	657,717,100.00
MUNICIPIO	NARIÑO	EL TAMBO	52260	SIST GENERAL DE PARTICIPACIÓN	283,614,501.00	6,762,432.00	290,376,933.00
MUNICIPIO	NARIÑO	FUNES	52287	SIST GENERAL DE PARTICIPACIÓN	370,802,804.00	10,391,269.00	381,194,073.00
MUNICIPIO	NARIÑO	GUACHUCAL	52317	SIST GENERAL DE PARTICIPACIÓN	90,149,900.00	-	90,149,900.00
MUNICIPIO	NARIÑO	GUALMATAN	52323	SIST GENERAL DE PARTICIPACIÓN	376,543,164.00	8,817,528.00	385,360,692.00
MUNICIPIO	NARIÑO	IMUES	52354	SIST GENERAL DE PARTICIPACIÓN	489,807,395.00	13,312,719.00	503,120,114.00
MUNICIPIO	NARIÑO	IPIALES	52356	SIST GENERAL DE PARTICIPACIÓN	624,327,309.00	12,500,000.00	636,827,309.00
MUNICIPIO	NARIÑO	LA CRUZ	52378	SIST GENERAL DE PARTICIPACIÓN	728,352,186.00	16,963,180.00	745,315,366.00
MUNICIPIO	NARIÑO	LA LLANADA	52385	SIST GENERAL DE PARTICIPACIÓN	660,512,000.00	16,105,100.00	676,617,100.00
MUNICIPIO	NARIÑO	LA UNION	52399	SIST GENERAL DE PARTICIPACIÓN	651,613,207.00	15,258,855.00	666,872,062.00
MUNICIPIO	NARIÑO	LINARES	52411	SIST GENERAL DE PARTICIPACIÓN	690,408,438.00	16,317,734.00	706,726,172.00
MUNICIPIO	NARIÑO	LOS ANDES	52418	SIST GENERAL DE PARTICIPACIÓN	1,424,533,637.00	28,181,268.00	1,452,714,905.00
MUNICIPIO	NARIÑO	NARIÑO	52480	SIST GENERAL DE PARTICIPACIÓN	404,533,281.00	8,332,623.00	412,865,904.00
MUNICIPIO	NARIÑO	OSPINA	52506	SIST GENERAL DE PARTICIPACIÓN	536,661,135.00	12,275,886.00	548,937,021.00
MUNICIPIO	NARIÑO	POLICARPA	52540	SIST GENERAL DE PARTICIPACIÓN	684,645,462.00	16,423,252.00	701,068,714.00
MUNICIPIO	NARIÑO	POTOSI	52560	SIST GENERAL DE PARTICIPACIÓN	590,055,876.00	15,023,985.00	605,079,861.00
MUNICIPIO	NARIÑO	PUERRES	52573	SIST GENERAL DE PARTICIPACIÓN	997,500,000.00	17,500,000.00	1,015,000,000.00
MUNICIPIO	NARIÑO	PUPIALES	52585	SIST GENERAL DE PARTICIPACIÓN	693,815,118.00	15,576,669.00	709,391,787.00
MUNICIPIO	NARIÑO	RICAUURTE	52612	SIST GENERAL DE PARTICIPACIÓN	546,745,908.00	11,876,863.00	558,622,771.00
MUNICIPIO	NARIÑO	ROBERTO PAYAN	52621	SIST GENERAL DE PARTICIPACIÓN	603,113,768.00	15,857,420.00	618,971,188.00
MUNICIPIO	NARIÑO	SAN BERNARDO	52685	SIST GENERAL DE PARTICIPACIÓN	1,028,416,671.00	24,083,333.00	1,052,500,004.00
MUNICIPIO	NARIÑO	SANDONA	52683	SIST GENERAL DE PARTICIPACIÓN	837,947,630.00	-	837,947,630.00
MUNICIPIO	NARIÑO	SAN LORENZO	52687	SIST GENERAL DE PARTICIPACIÓN	995,698,070.00	23,045,628.00	1,018,743,698.00
MUNICIPIO	NARIÑO	SAN PABLO	52693	SIST GENERAL DE PARTICIPACIÓN	667,223,984.00	14,681,908.00	681,905,892.00
MUNICIPIO	NARIÑO	SAN PEDRO DE CARTAGO	52694	SIST GENERAL DE PARTICIPACIÓN	779,408,561.00	14,826,937.00	794,235,498.00
MUNICIPIO	NARIÑO	SANTACRUZ	52699	SIST GENERAL DE PARTICIPACIÓN	1,300,000,008.00	41,666,667.00	1,341,666,675.00
MUNICIPIO	NARIÑO	SAPUYES	52720	SIST GENERAL DE PARTICIPACIÓN	383,444,562.00	7,452,839.00	390,897,401.00
MUNICIPIO	NARIÑO	TANGUA	52788	SIST GENERAL DE PARTICIPACIÓN	300,151,098.33	6,865,824.00	307,016,922.33
MUNICIPIO	NARIÑO	TUQUERRES	52838	SIST GENERAL DE PARTICIPACIÓN	868,796,568.00	16,068,591.00	884,865,159.00
MUNICIPIO	NORTE DE SANTANDER	ARBOLEDAS	54051	SIST GENERAL DE PARTICIPACIÓN	368,685,200.00	8,895,189.00	377,580,389.00
MUNICIPIO	NORTE DE SANTANDER	BOCHALEMA	54099	SIST GENERAL DE PARTICIPACIÓN	223,557,800.00	6,000,123.00	229,557,923.00
MUNICIPIO	NORTE DE SANTANDER	CACOTA	54125	SIST GENERAL DE PARTICIPACIÓN	210,428,880.00	6,823,841.00	217,252,721.00
MUNICIPIO	NORTE DE SANTANDER	CACHIRA	54128	SIST GENERAL DE PARTICIPACIÓN	373,690,201.00	6,927,259.00	380,617,460.00
MUNICIPIO	NORTE DE SANTANDER	DURANIA	54239	SIST GENERAL DE PARTICIPACIÓN	154,996,253.00	5,016,060.00	160,012,313.00
MUNICIPIO	NORTE DE SANTANDER	EL ZULIA	54261	SIST GENERAL DE PARTICIPACIÓN	316,591,198.00	10,684,816.00	327,276,014.00
MUNICIPIO	NORTE DE SANTANDER	HACARI	54344	SIST GENERAL DE PARTICIPACIÓN	466,901,073.00	11,156,768.00	478,057,841.00
MUNICIPIO	NORTE DE SANTANDER	HERRAN	54347	SIST GENERAL DE PARTICIPACIÓN	202,240,338.00	37,132,000.00	239,372,338.00
MUNICIPIO	NORTE DE SANTANDER	LA ESPERANZA	54385	SIST GENERAL DE PARTICIPACIÓN	598,160,783.00	8,721,485.00	606,882,268.00
MUNICIPIO	NORTE DE SANTANDER	LOS PATIOS	54405	SIST GENERAL DE PARTICIPACIÓN	378,170,163.00	16,186,500.00	394,356,663.00
MUNICIPIO	NORTE DE SANTANDER	PUERTO SANTANDER	54553	SIST GENERAL DE PARTICIPACIÓN	222,423,082.00	5,087,829.00	227,510,911.00

PATRIMONIO AUTÓNOMO FIA

PATRIMONIO AUTÓNOMO FIA							
RECURSOS RECIBIDOS A 31 DE ENERO DE 2014							
CLASE	DEPARTAMENTO	FIDEICOMITENTE	CODIGO DANE	TIPO DE RECURSO	TOTAL RECAUDO A DICIEMBRE DE 2013	ENERO DE 2014	TOTAL RECAUDO A ENERO DE 2014
MUNICIPIO	NORTE DE SANTANDER	SANTIAGO	54680	SIST GENERAL DE PARTICIPACIÓN	197,708,447.34	4,300,728.00	202,009,175.34
MUNICIPIO	NORTE DE SANTANDER	SILOS	54743	SIST GENERAL DE PARTICIPACIÓN	194,322,834.00	-	194,322,834.00
MUNICIPIO	NORTE DE SANTANDER	TIBU	54810	SIST GENERAL DE PARTICIPACIÓN	763,601,501.00	17,881,290.00	781,482,791.00
MUNICIPIO	NORTE DE SANTANDER	VILLA CARO	54871	SIST GENERAL DE PARTICIPACIÓN	234,333,444.00	5,615,647.00	239,949,091.00
MUNICIPIO	NORTE DE SANTANDER	VILLA DEL ROSARIO	54874	SIST GENERAL DE PARTICIPACIÓN	537,811,637.00	43,269,830.00	581,081,467.00
MUNICIPIO	QUINDIO	BUENAVISTA	63111	SIST GENERAL DE PARTICIPACIÓN	176,183,975.00	-	176,183,975.00
MUNICIPIO	QUINDIO	CALARCÁ	63130	SIST GENERAL DE PARTICIPACIÓN	1,209,959,517.00	23,187,508.00	1,233,147,025.00
MUNICIPIO	QUINDIO	CIRCASIA	63190	SIST GENERAL DE PARTICIPACIÓN	575,221,350.00	-	575,221,350.00
MUNICIPIO	QUINDIO	CORDOBA	63212	SIST GENERAL DE PARTICIPACIÓN	47,429,206.00	-	47,429,206.00
MUNICIPIO	QUINDIO	FILANDIA	63272	SIST GENERAL DE PARTICIPACIÓN	353,206,969.00	-	353,206,969.00
MUNICIPIO	QUINDIO	GENOVA	63302	SIST GENERAL DE PARTICIPACIÓN	415,756,551.00	-	415,756,551.00
MUNICIPIO	QUINDIO	LA TEBAIDA	63401	SIST GENERAL DE PARTICIPACIÓN	702,485,644.00	-	702,485,644.00
MUNICIPIO	QUINDIO	MONTENEGRO	63470	SIST GENERAL DE PARTICIPACIÓN	383,892,996.00	-	383,892,996.00
MUNICIPIO	QUINDIO	PIJAO	63548	SIST GENERAL DE PARTICIPACIÓN	380,004,102.00	-	380,004,102.00
MUNICIPIO	QUINDIO	QUIMBAYA	63594	SIST GENERAL DE PARTICIPACIÓN	283,254,288.00	-	283,254,288.00
MUNICIPIO	QUINDIO	SALENTO	63690	SIST GENERAL DE PARTICIPACIÓN	341,805,590.00	5,779,946.00	347,585,536.00
MUNICIPIO	RISARALDA	APIA	66045	SIST GENERAL DE PARTICIPACIÓN	1,117,115,183.00	-	1,117,115,183.00
MUNICIPIO	RISARALDA	BALBOA	66075	SIST GENERAL DE PARTICIPACIÓN	574,166,682.33	-	574,166,682.33
MUNICIPIO	RISARALDA	BELEN DE UMBRIA	66088	SIST GENERAL DE PARTICIPACIÓN	758,661,562.00	-	758,661,562.00
MUNICIPIO	RISARALDA	GUATICA	66318	SIST GENERAL DE PARTICIPACIÓN	704,221,714.00	-	704,221,714.00
MUNICIPIO	RISARALDA	MARSELLA	66440	SIST GENERAL DE PARTICIPACIÓN	926,686,752.00	-	926,686,752.00
MUNICIPIO	RISARALDA	MISTRATO	66456	SIST GENERAL DE PARTICIPACIÓN	1,403,409,505.00	28,958,854.00	1,432,368,359.00
MUNICIPIO	RISARALDA	PEREIRA	66601	SIST GENERAL DE PARTICIPACIÓN	1,966,666,657.00	33,333,333.00	1,999,999,990.00
MUNICIPIO	RISARALDA	PUEBLO RICO	66572	SIST GENERAL DE PARTICIPACIÓN	1,445,216,802.00	29,913,896.00	1,475,130,698.00
MUNICIPIO	RISARALDA	QUINCHIA	66594	SIST GENERAL DE PARTICIPACIÓN	1,094,874,977.00	22,405,044.00	1,117,280,021.00
MUNICIPIO	RISARALDA	SANTA ROSA DE CABAL	66682	SIST GENERAL DE PARTICIPACIÓN	1,531,072,617.00	-	1,531,072,617.00
MUNICIPIO	SAN ANDRES	SAN ANDRES	88001	SIST GENERAL DE PARTICIPACIÓN	1,719,933,918.69	92,693,863.00	1,812,627,781.69
MUNICIPIO	SANTANDER	ALBANIA	68020	SIST GENERAL DE PARTICIPACIÓN	391,200,047.00	8,479,703.00	399,679,750.00
MUNICIPIO	SANTANDER	BARBOSA	68077	SIST GENERAL DE PARTICIPACIÓN	65,121,053.00	751,183.00	65,872,236.00
MUNICIPIO	SANTANDER	BARICHARA	68079	SIST GENERAL DE PARTICIPACIÓN	728,666,662.00	13,760,201.00	742,426,863.00
MUNICIPIO	SANTANDER	BETULIA	68092	SIST GENERAL DE PARTICIPACIÓN	68,076,264.00	751,183.00	68,827,447.00
MUNICIPIO	SANTANDER	CALIFORNIA	68132	SIST GENERAL DE PARTICIPACIÓN	326,724,535.00	6,744,404.00	333,468,939.00
MUNICIPIO	SANTANDER	CAPITANEJO	68147	SIST GENERAL DE PARTICIPACIÓN	41,343,120.00	751,183.00	42,094,303.00
MUNICIPIO	SANTANDER	CARCAI	68152	SIST GENERAL DE PARTICIPACIÓN	294,904,620.00	-	294,904,620.00
MUNICIPIO	SANTANDER	CERRITO	68162	SIST GENERAL DE PARTICIPACIÓN	555,378,236.15	38,695,224.00	594,073,460.15
MUNICIPIO	SANTANDER	CHARALA	68167	SIST GENERAL DE PARTICIPACIÓN	104,878,396.00	751,183.00	105,629,579.00
MUNICIPIO	SANTANDER	CHIMA	68176	SIST GENERAL DE PARTICIPACIÓN	373,552,123.69	5,965,897.00	379,518,020.69
MUNICIPIO	SANTANDER	CIMITARRA	68190	SIST GENERAL DE PARTICIPACIÓN	1,469,603,883.00	50,493,404.00	1,520,097,287.00
MUNICIPIO	SANTANDER	CONCEPCION	68207	SIST GENERAL DE PARTICIPACIÓN	43,301,898.00	751,183.00	44,053,081.00
MUNICIPIO	SANTANDER	CONFINES	68209	SIST GENERAL DE PARTICIPACIÓN	385,029,473.00	3,349,196.00	388,378,669.00
MUNICIPIO	SANTANDER	CONTRATACION	68211	SIST GENERAL DE PARTICIPACIÓN	169,984,774.40	-	169,984,774.40
MUNICIPIO	SANTANDER	COROMORO	68217	SIST GENERAL DE PARTICIPACIÓN	393,666,656.00	105,514,285.36	499,180,941.36
MUNICIPIO	SANTANDER	EL PLAYON	68255	SIST GENERAL DE PARTICIPACIÓN	501,639,788.72	-	501,639,788.72
MUNICIPIO	SANTANDER	ENCINO	68264	SIST GENERAL DE PARTICIPACIÓN	220,833,343.00	4,166,667.00	225,000,010.00
MUNICIPIO	SANTANDER	ENCISO	68266	SIST GENERAL DE PARTICIPACIÓN	347,889,808.00	5,657,036.00	353,546,844.00
MUNICIPIO	SANTANDER	FLORIAN	68271	SIST GENERAL DE PARTICIPACIÓN	652,124,321.00	-	652,124,321.00
MUNICIPIO	SANTANDER	GALAN	68296	SIST GENERAL DE PARTICIPACIÓN	282,147,454.00	83,922,072.00	366,069,526.00
MUNICIPIO	SANTANDER	GIRON	68307	SIST GENERAL DE PARTICIPACIÓN	1,931,546,987.00	53,740,801.00	1,985,287,788.00
MUNICIPIO	SANTANDER	GUADALUPE	68320	SIST GENERAL DE PARTICIPACIÓN	726,062,155.50	38,529,529.50	764,591,685.00
MUNICIPIO	SANTANDER	GUAVATA	68324	SIST GENERAL DE PARTICIPACIÓN	85,089,085.00	2,672,837.00	87,761,922.00
MUNICIPIO	SANTANDER	GUEPSA	68327	SIST GENERAL DE PARTICIPACIÓN	378,906,440.55	121,655,925.00	500,562,365.55
MUNICIPIO	SANTANDER	HATO	68344	SIST GENERAL DE PARTICIPACIÓN	713,991,271.00	11,498,487.00	725,489,758.00
MUNICIPIO	SANTANDER	JESUS MARIA	68368	SIST GENERAL DE PARTICIPACIÓN	159,976,957.00	4,725,027.00	164,701,984.00
MUNICIPIO	SANTANDER	LA BELLEZA	68377	SIST GENERAL DE PARTICIPACIÓN	545,379,032.00	14,981,867.00	560,360,899.00
MUNICIPIO	SANTANDER	LA PAZ	68397	SIST GENERAL DE PARTICIPACIÓN	27,637,884.00	751,183.00	28,389,067.00
MUNICIPIO	SANTANDER	MALAGA	68432	SIST GENERAL DE PARTICIPACIÓN	478,322,828.72	138,956,492.00	617,279,320.72
MUNICIPIO	SANTANDER	MATANZA	68444	SIST GENERAL DE PARTICIPACIÓN	181,627,511.00	-	181,627,511.00
MUNICIPIO	SANTANDER	MOGOTES	68464	SIST GENERAL DE PARTICIPACIÓN	1,091,997,820.00	17,740,038.00	1,109,737,858.00
MUNICIPIO	SANTANDER	OCAMONTE	68498	SIST GENERAL DE PARTICIPACIÓN	266,257,103.80	-	266,257,103.80
MUNICIPIO	SANTANDER	PALMAR	68522	SIST GENERAL DE PARTICIPACIÓN	440,782,004.00	-	440,782,004.00
MUNICIPIO	SANTANDER	PALMAS DEL SOCORRO	68524	SIST GENERAL DE PARTICIPACIÓN	358,111,075.60	-	358,111,075.60
MUNICIPIO	SANTANDER	PÁRAMO	68533	SIST GENERAL DE PARTICIPACIÓN	594,228,370.00	-	594,228,370.00
MUNICIPIO	SANTANDER	PINCHOTE	68549	SIST GENERAL DE PARTICIPACIÓN	27,637,884.00	751,183.00	28,389,067.00
MUNICIPIO	SANTANDER	PUERTO PARRA	68573	SIST GENERAL DE PARTICIPACIÓN	31,314,984.00	751,183.00	32,066,167.00
MUNICIPIO	SANTANDER	SABANA DE TORRES	68655	SIST GENERAL DE PARTICIPACIÓN	27,637,884.00	751,183.00	28,389,067.00
MUNICIPIO	SANTANDER	SAN JOAQUÍN	68682	SIST GENERAL DE PARTICIPACIÓN	98,430,589.00	26,429,206.00	124,859,795.00
MUNICIPIO	SANTANDER	SAN VICENTE DE CHUCURI	68689	SIST GENERAL DE PARTICIPACIÓN	567,505,538.00	13,478,334.00	580,983,872.00
MUNICIPIO	SANTANDER	SOCORRO	68755	SIST GENERAL DE PARTICIPACIÓN	120,309,805.00	751,183.00	121,060,988.00
MUNICIPIO	SANTANDER	SUCRE	68773	SIST GENERAL DE PARTICIPACIÓN	181,901,801.00	751,183.00	182,652,984.00
MUNICIPIO	SANTANDER	SURATA	68780	SIST GENERAL DE PARTICIPACIÓN	386,102,882.00	-	386,102,882.00
MUNICIPIO	SANTANDER	TONA	68820	SIST GENERAL DE PARTICIPACIÓN	485,509,342.00	123,188,668.00	608,698,010.00
MUNICIPIO	SANTANDER	VELEZ	68861	SIST GENERAL DE PARTICIPACIÓN	27,637,884.00	751,183.00	28,389,067.00
MUNICIPIO	SANTANDER	VETAS	68867	SIST GENERAL DE PARTICIPACIÓN	181,116,385.89	1,259,451.00	182,375,836.89
MUNICIPIO	SANTANDER	VILLANUEVA	68872	SIST GENERAL DE PARTICIPACIÓN	173,710,577.00	38,468,350.00	212,178,927.00
MUNICIPIO	SANTANDER	ZAPATOCA	68895	SIST GENERAL DE PARTICIPACIÓN	104,318,211.00	751,183.00	105,069,394.00
MUNICIPIO	SUCRE	BUENAVISTA	70110	SIST GENERAL DE PARTICIPACIÓN	589,423,153.00	-	589,423,153.00
MUNICIPIO	SUCRE	CAIMITO	70124	SIST GENERAL DE PARTICIPACIÓN	870,789,963.00	22,731,116.00	893,521,079.00

PATRIMONIO AUTÓNOMO FIA RECURSOS RECIBIDOS A 31 DE ENERO DE 2014							
CLASE	DEPARTAMENTO	FIDEICOMITENTE	CODIGO DANE	TIPO DE RECURSO	TOTAL RECAUDO A DICIEMBRE DE 2013	ENERO DE 2014	TOTAL RECAUDO A ENERO DE 2014
MUNICIPIO	SUCRE	COLOSO	70204	SIST GENERAL DE PARTICIPACIÓN	89,656,206.00	-	89,656,206.00
MUNICIPIO	SUCRE	CHALAN	70230	SIST GENERAL DE PARTICIPACIÓN	179,140,595.00	5,106,655.00	184,247,250.00
MUNICIPIO	SUCRE	GALERAS	70235	SIST GENERAL DE PARTICIPACIÓN	613,065,032.00	16,984,143.00	630,049,175.00
MUNICIPIO	SUCRE	GUARANDA	70265	SIST GENERAL DE PARTICIPACIÓN	883,751,811.00	16,086,107.00	899,837,918.00
MUNICIPIO	SUCRE	LA UNION	70400	SIST GENERAL DE PARTICIPACIÓN	249,672,624.00	-	249,672,624.00
MUNICIPIO	SUCRE	LOS PALMITOS	70418	SIST GENERAL DE PARTICIPACIÓN	339,341,832.00	13,333,010.00	352,674,842.00
MUNICIPIO	SUCRE	MAJAGUAL	70429	SIST GENERAL DE PARTICIPACIÓN	1,194,845,526.00	33,660,535.00	1,228,506,061.00
MUNICIPIO	SUCRE	PALMITO	70523	SIST GENERAL DE PARTICIPACIÓN	336,841,315.00	10,587,454.00	347,428,769.00
MUNICIPIO	SUCRE	SAMPUES	70670	SIST GENERAL DE PARTICIPACIÓN	2,200,542,339.00	50,424,250.00	2,250,966,589.00
MUNICIPIO	SUCRE	SAN BENITO ABAD	70678	SIST GENERAL DE PARTICIPACIÓN	1,094,392,020.00	24,647,304.00	1,119,039,324.00
MUNICIPIO	SUCRE	SAN MARCOS	70708	SIST GENERAL DE PARTICIPACIÓN	1,100,335,782.00	19,311,755.00	1,119,647,537.00
MUNICIPIO	SUCRE	SAN ONOFRE	70713	SIST GENERAL DE PARTICIPACIÓN	190,621,983.00	5,423,551.00	196,045,534.00
MUNICIPIO	SUCRE	SINCE	70742	SIST GENERAL DE PARTICIPACIÓN	601,901,636.00	14,113,890.00	616,015,526.00
MUNICIPIO	SUCRE	SUCRE	70771	SIST GENERAL DE PARTICIPACIÓN	1,063,111,661.00	20,024,754.00	1,083,136,415.00
MUNICIPIO	SUCRE	TOLU	70820	SIST GENERAL DE PARTICIPACIÓN	1,502,388,336.66	-	1,502,388,336.66
MUNICIPIO	SUCRE	TOLU VIEJO	70823	SIST GENERAL DE PARTICIPACIÓN	1,117,533,688.00	23,634,125.00	1,141,167,813.00
MUNICIPIO	TOLIMA	ALPUJARRA	73024	SIST GENERAL DE PARTICIPACIÓN	391,446,307.00	-	391,446,307.00
MUNICIPIO	TOLIMA	ALVARADO	73026	SIST GENERAL DE PARTICIPACIÓN	561,794,396.00	-	561,794,396.00
MUNICIPIO	TOLIMA	AMBALEMA	73030	SIST GENERAL DE PARTICIPACIÓN	298,363,898.00	6,061,521.00	304,425,419.00
MUNICIPIO	TOLIMA	ANZOATEGUI	73043	SIST GENERAL DE PARTICIPACIÓN	1,268,179,212.00	-	1,268,179,212.00
MUNICIPIO	TOLIMA	ARMERO GUAYABAL	73055	SIST GENERAL DE PARTICIPACIÓN	231,878,967.07	-	231,878,967.07
MUNICIPIO	TOLIMA	ATACO	73067	SIST GENERAL DE PARTICIPACIÓN	2,018,536,532.00	-	2,018,536,532.00
MUNICIPIO	TOLIMA	CAJAMARCA	73124	SIST GENERAL DE PARTICIPACIÓN	679,147,901.00	-	679,147,901.00
MUNICIPIO	TOLIMA	CASABIANCA	73152	SIST GENERAL DE PARTICIPACIÓN	437,718,105.00	-	437,718,105.00
MUNICIPIO	TOLIMA	COELLO	73200	SIST GENERAL DE PARTICIPACIÓN	115,865,678.00	-	115,865,678.00
MUNICIPIO	TOLIMA	COYAIMA	73217	SIST GENERAL DE PARTICIPACIÓN	1,598,936,161.00	-	1,598,936,161.00
MUNICIPIO	TOLIMA	CUNDAY	73226	SIST GENERAL DE PARTICIPACIÓN	692,025,678.00	-	692,025,678.00
MUNICIPIO	TOLIMA	ESPIAL	73268	SIST GENERAL DE PARTICIPACIÓN	2,418,487,869.52	56,748,667.00	2,475,236,536.52
MUNICIPIO	TOLIMA	FALAN	73270	SIST GENERAL DE PARTICIPACIÓN	640,756,202.00	-	640,756,202.00
MUNICIPIO	TOLIMA	FLANDES	73275	SIST GENERAL DE PARTICIPACIÓN	256,634,318.00	4,794,583.00	261,428,901.00
MUNICIPIO	TOLIMA	FRESNO	73283	SIST GENERAL DE PARTICIPACIÓN	1,238,802,806.00	-	1,238,802,806.00
MUNICIPIO	TOLIMA	GUAMO	73319	SIST GENERAL DE PARTICIPACIÓN	1,348,350,051.00	-	1,348,350,051.00
MUNICIPIO	TOLIMA	HERVEO	73347	SIST GENERAL DE PARTICIPACIÓN	531,597,349.00	-	531,597,349.00
MUNICIPIO	TOLIMA	HONDA	73349	SIST GENERAL DE PARTICIPACIÓN	704,687,240.00	-	704,687,240.00
MUNICIPIO	TOLIMA	IBAGUE	73001	SIST GENERAL DE PARTICIPACIÓN	5,166,681,000.00	108,173,000.00	5,274,854,000.00
MUNICIPIO	TOLIMA	ICONONZO	73352	SIST GENERAL DE PARTICIPACIÓN	652,719,323.00	12,447,949.00	665,167,272.00
MUNICIPIO	TOLIMA	LIBANO	73411	SIST GENERAL DE PARTICIPACIÓN	1,357,751,535.00	-	1,357,751,535.00
MUNICIPIO	TOLIMA	MARIQUITA	73443	SIST GENERAL DE PARTICIPACIÓN	979,536,130.00	-	979,536,130.00
MUNICIPIO	TOLIMA	MURILLO	73461	SIST GENERAL DE PARTICIPACIÓN	503,644,075.00	10,099,789.00	513,743,864.00
MUNICIPIO	TOLIMA	NATAGAIMA	73483	SIST GENERAL DE PARTICIPACIÓN	320,781,085.00	5,946,667.00	326,727,752.00
MUNICIPIO	TOLIMA	ORTEGA	73504	SIST GENERAL DE PARTICIPACIÓN	1,628,409,144.00	-	1,628,409,144.00
MUNICIPIO	TOLIMA	PALOCABILDO	73520	SIST GENERAL DE PARTICIPACIÓN	776,344,968.00	12,350,348.00	788,695,316.00
MUNICIPIO	TOLIMA	PIEDRAS	73547	SIST GENERAL DE PARTICIPACIÓN	552,753,467.00	-	552,753,467.00
MUNICIPIO	TOLIMA	PLANADAS	73555	SIST GENERAL DE PARTICIPACIÓN	1,514,796,743.00	32,949,391.00	1,547,746,134.00
MUNICIPIO	TOLIMA	PRADO	73563	SIST GENERAL DE PARTICIPACIÓN	165,109,059.00	-	165,109,059.00
MUNICIPIO	TOLIMA	PURIFICACION	73585	SIST GENERAL DE PARTICIPACIÓN	1,154,313,649.00	23,462,268.00	1,177,775,917.00
MUNICIPIO	TOLIMA	RIOBLANCO	73616	SIST GENERAL DE PARTICIPACIÓN	1,408,066,991.00	30,235,170.00	1,438,302,161.00
MUNICIPIO	TOLIMA	RONCESVALLES	73622	SIST GENERAL DE PARTICIPACIÓN	501,843,462.00	-	501,843,462.00
MUNICIPIO	TOLIMA	ROVIRA	73624	SIST GENERAL DE PARTICIPACIÓN	864,597,146.00	-	864,597,146.00
MUNICIPIO	TOLIMA	SALDAÑA	73671	SIST GENERAL DE PARTICIPACIÓN	580,832,881.00	-	580,832,881.00
MUNICIPIO	TOLIMA	SAN ANTONIO	73675	SIST GENERAL DE PARTICIPACIÓN	1,119,954,972.00	-	1,119,954,972.00
MUNICIPIO	TOLIMA	SAN LUIS	73678	SIST GENERAL DE PARTICIPACIÓN	890,426,557.00	-	890,426,557.00
MUNICIPIO	TOLIMA	SANTA ISABEL	73686	SIST GENERAL DE PARTICIPACIÓN	639,980,445.00	9,794,975.00	649,775,420.00
MUNICIPIO	TOLIMA	SUAREZ	73770	SIST GENERAL DE PARTICIPACIÓN	467,513,212.00	-	467,513,212.00
MUNICIPIO	TOLIMA	VALLE DE SAN JUAN	73854	SIST GENERAL DE PARTICIPACIÓN	545,739,607.00	-	545,739,607.00
MUNICIPIO	TOLIMA	VENADILLO	73861	SIST GENERAL DE PARTICIPACIÓN	356,754,090.00	-	356,754,090.00
MUNICIPIO	TOLIMA	VILLAHERMOSA	73870	SIST GENERAL DE PARTICIPACIÓN	578,474,092.00	-	578,474,092.00
MUNICIPIO	TOLIMA	VILLARRICA	73873	SIST GENERAL DE PARTICIPACIÓN	420,003,517.00	8,249,479.00	428,252,996.00
MUNICIPIO	VALLE DEL CAUCA	ZARZAL	76895	SIST GENERAL DE PARTICIPACIÓN	266,666,656.00	8,333,333.00	274,999,989.00
MUNICIPIO	VAUPES	CARURU	97161	SIST GENERAL DE PARTICIPACIÓN	1,680,659,445.00	33,450,913.00	1,714,110,358.00
MUNICIPIO	VAUPES	MITU	97001	SIST GENERAL DE PARTICIPACIÓN	533,267,077.00	11,651,416.00	544,918,493.00
ANM	VAUPES	ANM PACOA	97511	SIST GENERAL DE PARTICIPACIÓN	1,008,394,405.60	-	1,008,394,405.60
ANM	VAUPES	ANM PAPUNAU	97777	SIST GENERAL DE PARTICIPACIÓN	808,704,005.01	-	808,704,005.01
MUNICIPIO	VAUPES	TARAIRA	97666	SIST GENERAL DE PARTICIPACIÓN	1,208,411,511.00	15,580,104.00	1,223,991,615.00
ANM	VAUPES	ANM YAVARATÉ	97889	SIST GENERAL DE PARTICIPACIÓN	624,792,811.41	-	624,792,811.41
MUNICIPIO	VICHADA	LA PRIMAVERA	99524	SIST GENERAL DE PARTICIPACIÓN	988,927,701.00	21,604,117.00	1,010,531,818.00
MUNICIPIO	VICHADA	SANTA ROSALIA	99624	SIST GENERAL DE PARTICIPACIÓN	573,698,399.00	8,426,857.00	582,125,256.00
TOTAL SISTEMA GENERAL DE PARTICIPACIÓN					1,330,234,779,357.10	23,087,885,510.64	1,353,322,664,867.74
TOTAL RECURSOS RECIBIDOS SUBSIDIOS					133,299,355,021.51	-	133,299,355,021.51
TOTAL RECURSOS RECIBIDOS					3,003,497,394,850.37	50,805,649,987.51	3,054,303,044,837.88

ANEXO 3

RENDIMIENTOS FINANCIEROS A 31 DE ENERO DE 2014

PATRIMONIO AUTÓNOMO FIA

PATRIMONIO AUTÓNOMO FIA							
RENDIMIENTOS GENERADOS POR TIPO DE RECURSO A 31 DE ENERO DE 2014							
CLASE	DEPARTAMENTO	FIDEICOMITENTE	CÓDIGO DANE	RECURSO	TOTAL RENDIMIENTOS A DICIEMBRE DE 2013	ENERO DE 2014	TOTAL RENDIMIENTOS A ENERO DE 2014
DEPARTAMENTO	AMAZONAS	AMAZONAS	91000	AUD. PUBLICAS	739,847,780.28	16,903,040.58	756,750,820.86
DEPARTAMENTO	ANTIOQUIA	ANTIOQUIA	5000	AUD. PUBLICAS	1,684,391,580.63	26,225,372.37	1,710,616,953.00
DEPARTAMENTO	ATLANTICO	ATLANTICO	8000	AUD. PUBLICAS	2,999,838,967.22	17,713,782.41	3,017,552,749.63
DEPARTAMENTO	BOLIVAR	BOLIVAR	13000	AUD. PUBLICAS	3,988,159,168.76	56,193,666.28	4,044,352,835.04
DEPARTAMENTO	BOYACA	BOYACA	15000	AUD. PUBLICAS	2,731,179,426.53	57,295,388.93	2,788,474,815.46
DEPARTAMENTO	CALDAS	CALDAS	17000	AUD. PUBLICAS	2,140,677,772.80	36,328,187.52	2,177,005,960.32
DEPARTAMENTO	CAQUETA	CAQUETA	18000	AUD. PUBLICAS	2,461,229,680.16	60,295,524.08	2,521,525,204.24
DEPARTAMENTO	CASANARE	CASANARE	85000	AUD. PUBLICAS	333,642,706.67	-	333,642,706.67
DEPARTAMENTO	CASANARE (Nueva vinculac	CASANARE	85000	AUD. PUBLICAS	99,348,421.62	13,453,984.17	112,802,405.79
DEPARTAMENTO	CAUCA	CAUCA	19000	AUD. PUBLICAS	2,773,640,074.57	75,602,519.89	2,849,242,594.46
DEPARTAMENTO	CHOCO	CHOCO	27000	AUD. PUBLICAS	1,077,740,278.65	12,173,457.83	1,089,913,736.48
DEPARTAMENTO	CORDOBA	CORDOBA	23000	AUD. PUBLICAS	1,538,769,107.19	15,919,525.81	1,554,688,633.00
DEPARTAMENTO	CUNDINAMARCA	CUNDINAMARCA	25000	AUD. PUBLICAS	2,125,374,176.19	32,097,363.97	2,157,471,540.16
DEPARTAMENTO	GUAINIA	GUAINIA	94000	AUD. PUBLICAS	1,112,538,901.87	15,769,682.05	1,128,308,583.92
DEPARTAMENTO	GUAJIRA	GUAJIRA	44000	AUD. PUBLICAS	246,858,746.30	9,079,002.56	255,937,748.86
DEPARTAMENTO	GUAVIARE	GUAVIARE	95000	AUD. PUBLICAS	1,788,518,657.96	25,919,388.07	1,814,438,046.03
DEPARTAMENTO	HUILA	HUILA	41000	AUD. PUBLICAS	2,136,543,820.84	43,321,854.81	2,179,865,675.65
DEPARTAMENTO	META	META	50000	AUD. PUBLICAS	544,919,519.52	5,260,582.88	550,180,102.40
DEPARTAMENTO	NARIÑO	NARIÑO	52000	AUD. PUBLICAS	2,726,657,016.35	66,188,265.12	2,792,845,281.47
DEPARTAMENTO	NORTE DE SANTANDER	NORTE DE SANTANDER	54000	AUD. PUBLICAS	2,198,705,478.55	47,524,984.60	2,246,230,463.15
DEPARTAMENTO	PUTUMAYO	PUTUMAYO	86000	AUD. PUBLICAS	761,072,526.75	21,214,290.81	782,286,817.56
DEPARTAMENTO	QUINDIO	QUINDIO	63000	AUD. PUBLICAS	1,720,635,046.52	34,016,411.89	1,754,651,458.41
DEPARTAMENTO	RISARALDA	RISARALDA	66000	AUD. PUBLICAS	1,071,393,639.52	17,143,414.44	1,088,537,053.96
DEPARTAMENTO	SAN ANDRES Y PROVIDENC	SAN ANDRES Y PROVIDEN	88000	AUD. PUBLICAS	2,195,736,287.35	40,164,607.05	2,235,900,894.40
DEPARTAMENTO	SANTANDER	SANTANDER	68000	AUD. PUBLICAS	1,983,510,209.26	30,713,449.68	2,014,223,658.94
DEPARTAMENTO	SUCRE	SUCRE	70999	AUD. PUBLICAS	3,066,585,040.41	49,498,109.78	3,116,083,150.19
DEPARTAMENTO	TOLIMA	TOLIMA	73000	AUD. PUBLICAS	1,990,100,736.69	28,862,044.74	2,018,962,781.43
DEPARTAMENTO	VALLE DEL CAUCA	VALLE DEL CAUCA	76000	AUD. PUBLICAS	1,467,603,579.57	39,141,044.52	1,506,744,624.09
DEPARTAMENTO	VAUPES	VAUPES	97000	AUD. PUBLICAS	1,214,500,512.18	19,546,465.71	1,234,046,977.89
DEPARTAMENTO	VICHADA	VICHADA	99000	AUD. PUBLICAS	1,852,546,055.22	46,102,383.81	1,898,648,439.03
TOTAL AUD. PUBLICAS					52,772,264,916.13	959,667,796.36	53,731,932,712.49
DEPARTAMENTO	ANTIOQUIA	ANTIOQUIA	5000	NACIÓN - AUD. PUBLIC	-	877,662.28	877,662.28
TOTAL RECURSOS NACIÓN - AUDIENCIAS PUBLICAS_ CONTRATO PLAN					-	877,662.28	877,662.28
DEPARTAMENTO	HUILA	HUILA	41000	CAR	92,882,705.96	10,322,956.07	103,205,662.03
DEPARTAMENTO	BOYACA	BOYACA	15000	CAR	3,914,772.79	3,047,102.78	6,961,875.57
TOTAL CAR					96,797,478.75	13,370,058.85	110,167,537.60
DEPARTAMENTO	ATLANTICO	ATLANTICO	8000	OTROS RECURSOS	933,779,273.21	11,656,035.04	945,435,308.25
DEPARTAMENTO	GUAVIARE	GUAVIARE	95000	OTROS RECURSOS	28,769,595.82	1,371,225.48	30,140,821.30
DEPARTAMENTO	CUNDINAMARCA	CUNDINAMARCA	25000	OTROS RECURSOS	7,301,138,465.49	270,922,152.71	7,572,060,618.20
DEPARTAMENTO	NARIÑO	NARIÑO	52000	OTROS RECURSOS	6,297.50	68,537.80	74,835.30
DEPARTAMENTO	QUINDIO	QUINDIO	63000	OTROS RECURSOS	155,875,198.02	1,929,317.15	157,804,515.17
DEPARTAMENTO	RISARALDA	RISARALDA	66000	OTROS RECURSOS	177,153,520.10	6,598,241.59	183,751,761.69
DEPARTAMENTO	SAN ANDRES Y PROVIDENC	SAN ANDRES Y PROVIDEN	88000	OTROS RECURSOS	364,984,608.69	7,029,402.36	372,014,011.05
DEPARTAMENTO	SANTANDER	SANTANDER	68000	OTROS RECURSOS	2,015,335,715.88	59,198,366.73	2,074,534,082.61
MUNICIPIO	SANTANDER	CERRITO	68162	OTROS RECURSOS	-	-	-
MUNICIPIO	HUILA	PITALITO	41551	OTROS RECURSOS	24,892,649.98	381,169.13	25,273,819.11
MUNICIPIO	BOYACA	DUITAMA	15238	OTROS RECURSOS	11,637,975.23	443,604.79	12,081,580.02
MUNICIPIO	BOYACA	GARAGOA	15299	OTROS RECURSOS	313,616.45	37,674.10	351,290.55
MUNICIPIO	BOYACA	SUTATENZA	15778	OTROS RECURSOS	2,091,684.30	57,849.48	2,149,533.78
DEPARTAMENTO	CORDOBA	CORDOBA	23000	OTROS RECURSOS	609,568,920.74	10,901,277.72	620,470,198.46
DEPARTAMENTO	VALLE DEL CAUCA	VALLE DEL CAUCA	76000	OTROS RECURSOS	477,529,349.85	23,208,974.29	500,738,324.14
TOTAL OTROS RECURSOS					12,103,076,871.26	393,803,828.37	12,496,880,699.63
DEPARTAMENTO	BOLIVAR	BOLIVAR	13000	REGALIAS DIRECTAS	829,256,180.69	30,274,967.72	859,531,148.41
DEPARTAMENTO	BOYACA	BOYACA	15000	REGALIAS DIRECTAS	2,307,422,919.47	89,879,601.66	2,397,302,521.13
DEPARTAMENTO	CASANARE	CASANARE	85000	REGALIAS DIRECTAS	13,042,798,533.20	-	13,042,798,533.20
DEPARTAMENTO	CASANARE (Nueva vinculac	CASANARE	85000	REGALIAS DIRECTAS	4,917,063,389.53	486,615,182.14	5,403,678,571.67
DEPARTAMENTO	CORDOBA	CORDOBA	23000	REGALIAS DIRECTAS	659,947,075.40	102,672,778.47	762,619,853.87
DEPARTAMENTO	CUNDINAMARCA	CUNDINAMARCA	25000	REGALIAS DIRECTAS	1,884,636,064.36	67,805,024.77	1,952,441,089.13
DEPARTAMENTO	HUILA	HUILA	41000	REGALIAS DIRECTAS	4,611,819,519.64	112,579,064.57	4,724,398,584.21
DEPARTAMENTO	META	META	50000	REGALIAS DIRECTAS	12,418,331,349.12	235,773,123.51	12,654,104,472.63
DEPARTAMENTO	NORTE DE SANTANDER	NORTE DE SANTANDER	54000	REGALIAS DIRECTAS	1,891,759,293.39	33,869,153.84	1,925,628,447.23
DEPARTAMENTO	SANTANDER	SANTANDER	68000	REGALIAS DIRECTAS	1,755,945,081.24	59,462,161.89	1,815,407,243.13
DEPARTAMENTO	SUCRE	SUCRE	70999	REGALIAS DIRECTAS	334,356,831.97	6,082,583.63	340,439,415.60
DEPARTAMENTO	TOLIMA	TOLIMA	73000	REGALIAS DIRECTAS	300,883,014.50	7,891,649.51	308,774,664.01
MUNICIPIO	BOYACA	BOYACA	15104	REGALIAS DIRECTAS	170,825.53	3,930.66	174,756.19
MUNICIPIO	BOYACA	CAMPO HERMOSO	15135	REGALIAS DIRECTAS	7,731,262.94	316,995.40	8,048,258.34
MUNICIPIO	BOYACA	RAMIRIQUI	15599	REGALIAS DIRECTAS	13,548,444.14	719,192.63	14,267,636.77
MUNICIPIO	CALDAS	LA DORADA	17380	REGALIAS DIRECTAS	55,346,431.89	1,023,491.61	56,369,923.50
MUNICIPIO	CALDAS	NORCASIA	17495	REGALIAS DIRECTAS	282,984.44	7,445.64	290,430.08
MUNICIPIO	CALDAS	RIOSUCIO	17614	REGALIAS DIRECTAS	56,083.94	1,433.07	57,517.01
MUNICIPIO	CORDOBA	AYAPEL	23068	REGALIAS DIRECTAS	92,954,574.93	2,485,127.27	95,439,702.20
MUNICIPIO	CORDOBA	COTORRA	23300	REGALIAS DIRECTAS	2,963,860.93	63,774.71	3,027,635.64
MUNICIPIO	CORDOBA	MOÑITOS	23500	REGALIAS DIRECTAS	4,326,516.66	18,495.01	4,345,011.67
MUNICIPIO	CORDOBA	PUERTO ESCONDIDO	23574	REGALIAS DIRECTAS	27,113,981.81	2,702,218.08	29,816,199.89
MUNICIPIO	CORDOBA	SAN BERNARDO DEL VIEN	23675	REGALIAS DIRECTAS	18,673,851.59	50,833.13	18,724,684.72

PATRIMONIO AUTÓNOMO FIA

PATRIMONIO AUTÓNOMO FIA							
RENDIMIENTOS GENERADOS POR TIPO DE RECURSO A 31 DE ENERO DE 2014							
CLASE	DEPARTAMENTO	FIDEICOMITENTE	CÓDIGO DANE	RECURSO	TOTAL RENDIMIENTOS A DICIEMBRE DE 2013	ENERO DE 2014	TOTAL REDIMIENTOS A ENERO DE 2014
MUNICIPIO	CORDOBA	SAN Pelayo	23686	REGALIAS DIRECTAS	25,378,357.52	784,367.49	26,162,725.01
MUNICIPIO	CORDOBA	Tierralta	23807	REGALIAS DIRECTAS	11,603,634.19	163,862.44	11,767,496.63
MUNICIPIO	HUILA	Neiva	41001	REGALIAS DIRECTAS	795,853,886.81	26,674,081.59	822,527,968.40
MUNICIPIO	META	Acacias	50006	REGALIAS DIRECTAS	322,177,633.34	2,064,024.03	324,241,657.37
MUNICIPIO	NARIÑO	La Llanada	52385	REGALIAS DIRECTAS	1,689,815.51	-	1,689,815.51
MUNICIPIO	SUCRE	Buenavista	70110	REGALIAS DIRECTAS	54,511,881.54	972,752.25	55,484,633.79
MUNICIPIO	SUCRE	Caimito	70124	REGALIAS DIRECTAS	48,099,887.83	1,096,294.57	49,196,182.40
MUNICIPIO	SUCRE	Coloso	70204	REGALIAS DIRECTAS	53,899,079.89	1,319,125.13	55,218,205.02
MUNICIPIO	SUCRE	Los Palmitos	70418	REGALIAS DIRECTAS	147,704,447.66	1,470,785.27	149,175,232.93
MUNICIPIO	SUCRE	Palmito	70523	REGALIAS DIRECTAS	73,306,451.15	2,206,716.91	75,513,168.06
MUNICIPIO	SUCRE	Sampues	70670	REGALIAS DIRECTAS	32,355,256.86	925,358.53	33,280,615.39
MUNICIPIO	SUCRE	San Onofre	70713	REGALIAS DIRECTAS	6,615,295.58	208,040.26	6,823,335.84
MUNICIPIO	SUCRE	Sucres	70771	REGALIAS DIRECTAS	51,425,955.08	1,506,903.09	52,932,858.17
MUNICIPIO	SUCRE	Tolu Viejo	70823	REGALIAS DIRECTAS	48,866,657.12	1,445,993.17	50,312,650.29
TOTAL REGALIAS					46,850,876,311.39	1,281,136,533.65	48,132,012,845.04
MUNICIPIO	CORDOBA	Canalete	23090	SGP - CONTRATO PLAN	586,308.70	1,059,983.03	1,646,291.73
MUNICIPIO	CORDOBA	Los Cordobas	23419	SGP - CONTRATO PLAN	1,147,689.13	2,144,790.22	3,292,479.35
MUNICIPIO	CORDOBA	Puerto Escondido	23574	SGP - CONTRATO PLAN	1,065,711.32	1,991,590.88	3,057,302.20
TOTAL SGP - CONTRATO PLAN					2,799,709.15	5,196,364.13	7,996,073.28
DEPARTAMENTO	AMAZONAS	Amazonas	91000	SGP AGUA POTABLE	326,038,978.47	5,434,125.86	331,473,104.33
DEPARTAMENTO	ANTIOQUIA	Antioquia	5000	SGP AGUA POTABLE	11,666,790,463.22	344,717,217.93	12,011,507,681.15
DEPARTAMENTO	ARAUCA	Arauca	81000	SGP AGUA POTABLE	37,212,971.26	27,084,702.70	64,297,673.96
DEPARTAMENTO	ATLANTICO	Atlántico	8000	SGP AGUA POTABLE	1,396,358,135.34	51,941,491.20	1,448,299,626.54
DEPARTAMENTO	BOLIVAR	Bolívar	13000	SGP AGUA POTABLE	3,016,216,132.52	79,675,992.65	3,095,892,125.17
DEPARTAMENTO	BOYACA	Boyaca	15000	SGP AGUA POTABLE	1,696,440,725.11	22,848,448.01	1,719,289,173.12
DEPARTAMENTO	CALDAS	Caldas	17000	SGP AGUA POTABLE	485,478,766.81	19,193,503.89	504,672,270.70
DEPARTAMENTO	CAQUETA	Caqueta	18000	SGP AGUA POTABLE	645,647,910.67	22,740,739.91	668,388,650.58
DEPARTAMENTO	CASANARE	Casanare	85000	SGP AGUA POTABLE	552,368,510.11	-	552,368,510.11
DEPARTAMENTO	CASANARE (Nueva vincula	Casanare	85000	SGP AGUA POTABLE	239,402,459.53	21,355,086.12	260,757,545.65
DEPARTAMENTO	CAUCA	Cauca	19000	SGP AGUA POTABLE	1,715,297,947.14	58,591,035.50	1,773,888,982.64
DEPARTAMENTO	CHOCO	Choco	27000	SGP AGUA POTABLE	377,246,609.87	11,067,752.84	388,314,362.71
DEPARTAMENTO	CORDOBA	Cordoba	23000	SGP AGUA POTABLE	174,012,831.72	8,080,553.64	182,093,385.36
DEPARTAMENTO	CUNDINAMARCA	Cundinamarca	25000	SGP AGUA POTABLE	2,625,123,820.25	98,263,360.14	2,723,387,180.39
DEPARTAMENTO	GUAJINIA	Guainia	94000	SGP AGUA POTABLE	513,595,535.34	5,570,188.19	519,165,723.53
DEPARTAMENTO	GUAJIRA	Guajira	44000	SGP AGUA POTABLE	2,228,832,636.97	86,735,237.55	2,315,567,874.52
DEPARTAMENTO	GUAVIARE	Guaviare	95000	SGP AGUA POTABLE	205,597,388.77	7,330,631.14	212,928,019.91
DEPARTAMENTO	HUILA	Huila	41000	SGP AGUA POTABLE	2,137,340,797.25	53,117,539.38	2,190,458,336.63
DEPARTAMENTO	MAGDALENA	Magdalena	47000	SGP AGUA POTABLE	2,251,079,528.67	63,051,154.68	2,314,130,683.35
DEPARTAMENTO	META	Meta	50000	SGP AGUA POTABLE	794,587,766.52	14,682,401.93	809,270,168.45
DEPARTAMENTO	NARIÑO	Nariño	52000	SGP AGUA POTABLE	3,105,460,725.30	97,438,518.79	3,202,899,244.09
DEPARTAMENTO	NORTE DE SANTANDER	Norte de Santander	54000	SGP AGUA POTABLE	1,667,030,427.29	51,928,015.40	1,718,958,442.69
DEPARTAMENTO	QUINDIO	Quindío	63000	SGP AGUA POTABLE	595,833,117.70	15,888,882.67	611,722,000.37
DEPARTAMENTO	RISARALDA	Risaralda	66000	SGP AGUA POTABLE	350,931,600.33	7,231,502.58	358,163,102.91
DEPARTAMENTO	PUTUMAYO	Putumayo	86000	SGP AGUA POTABLE	8,635,496.33	4,040,356.48	12,675,852.81
DEPARTAMENTO	SAN ANDRES Y PROVIDENC	San Andrés y Providencia	88000	SGP AGUA POTABLE	196,749,240.55	6,641,948.22	203,391,188.77
DEPARTAMENTO	SANTANDER	Santander	68000	SGP AGUA POTABLE	2,856,923,063.80	55,675,352.40	2,912,598,416.20
DEPARTAMENTO	SUCRE	Sucres	70999	SGP AGUA POTABLE	620,641,337.50	19,123,451.78	639,764,789.28
DEPARTAMENTO	TOLIMA	Tolima	73000	SGP AGUA POTABLE	2,119,806,532.01	69,048,638.71	2,188,855,170.72
DEPARTAMENTO	VALLE DEL CAUCA	Valle del Cauca	76000	SGP AGUA POTABLE	3,652,242,078.77	143,679,698.13	3,795,921,776.90
DEPARTAMENTO	VAUPES	Vaupés	97000	SGP AGUA POTABLE	180,971,146.08	5,736,945.33	186,708,091.41
DEPARTAMENTO	VICHADA	Vichada	99000	SGP AGUA POTABLE	113,553,980.24	4,436,851.07	117,990,831.31
ANM	AMAZONAS	ANM EL ENCANTO	91263	SGP AGUA POTABLE	71,513,499.61	3,985,984.28	75,499,483.89
ANM	AMAZONAS	ANM LA CHORRERA	91405	SGP AGUA POTABLE	41,253,875.00	2,122,122.13	43,375,997.13
ANM	AMAZONAS	ANM LA PEDRERA	91407	SGP AGUA POTABLE	48,853,697.43	2,698,038.15	51,551,735.58
ANM	AMAZONAS	ANM LA VICTORIA	91430	SGP AGUA POTABLE	56,896,358.22	3,302,447.89	60,198,806.11
ANM	AMAZONAS	ANM MIRITIPARANÁ	91460	SGP AGUA POTABLE	59,330,682.04	3,439,254.73	62,769,936.77
ANM	AMAZONAS	ANM PUERTO ALEGRIA	91530	SGP AGUA POTABLE	58,637,377.27	3,246,653.38	61,884,030.65
ANM	AMAZONAS	ANM PUERTO ARICA	91536	SGP AGUA POTABLE	42,628,050.48	2,320,218.25	44,948,268.73
MUNICIPIO	AMAZONAS	Puerto Nariño	91540	SGP AGUA POTABLE	14,220,730.04	745,703.26	14,966,433.30
ANM	AMAZONAS	ANM PUERTO SANTANDE	91669	SGP AGUA POTABLE	60,517,287.95	3,294,121.49	63,811,409.44
ANM	AMAZONAS	ANM TARAPACÁ	91798	SGP AGUA POTABLE	45,124,870.74	2,468,556.55	47,593,427.29
MUNICIPIO	ANTIOQUIA	Andes	5034	SGP AGUA POTABLE	78,601,415.70	3,767,636.29	82,369,051.99
MUNICIPIO	ANTIOQUIA	Amaga	5030	SGP AGUA POTABLE	45,451,586.22	1,758,119.55	47,209,705.77
MUNICIPIO	ANTIOQUIA	Amalfi	5031	SGP AGUA POTABLE	13,595,683.37	2,443,074.88	16,038,758.25
MUNICIPIO	ANTIOQUIA	Angelópolis	5036	SGP AGUA POTABLE	21,867,934.50	995,251.94	22,863,186.44
MUNICIPIO	ANTIOQUIA	Anza	5044	SGP AGUA POTABLE	43,579,012.38	1,356,227.56	44,935,239.94
MUNICIPIO	ANTIOQUIA	Arboletes	5051	SGP AGUA POTABLE	63,747,882.16	3,306,847.25	67,054,729.41
MUNICIPIO	ANTIOQUIA	Argelia	5055	SGP AGUA POTABLE	36,933,125.42	1,717,471.28	38,650,596.70
MUNICIPIO	ANTIOQUIA	Betulia	5093	SGP AGUA POTABLE	53,664,559.39	1,840,127.78	55,504,687.17
MUNICIPIO	ANTIOQUIA	Briceno	5107	SGP AGUA POTABLE	41,691,583.08	1,637,458.85	43,329,041.93
MUNICIPIO	ANTIOQUIA	Buriticá	5113	SGP AGUA POTABLE	31,769,359.53	1,613,520.51	33,382,880.04
MUNICIPIO	ANTIOQUIA	Caceres	5120	SGP AGUA POTABLE	100,385,261.58	4,428,055.54	104,813,317.12
MUNICIPIO	ANTIOQUIA	Caicedo	5125	SGP AGUA POTABLE	44,861,168.60	1,983,528.59	46,844,697.19
MUNICIPIO	ANTIOQUIA	Campamento	5134	SGP AGUA POTABLE	52,121,859.76	2,750,673.29	54,872,533.05
MUNICIPIO	ANTIOQUIA	Cañasgordas	5138	SGP AGUA POTABLE	55,592,790.53	2,562,648.30	58,155,438.83

PATRIMONIO AUTÓNOMO FIA

PATRIMONIO AUTÓNOMO FIA							
RENDIMIENTOS GENERADOS POR TIPO DE RECURSO A 31 DE ENERO DE 2014							
CLASE	DEPARTAMENTO	FIDEICOMITENTE	CÓDIGO DANE	RECURSO	TOTAL RENDIMIENTOS A DICIEMBRE DE 2013	ENERO DE 2014	TOTAL RENDIMIENTOS A ENERO DE 2014
MUNICIPIO	ANTIOQUIA	CARACOLI	5142	SGP AGUA POTABLE	19,727,361.44	1,042,482.39	20,769,843.83
MUNICIPIO	ANTIOQUIA	CAROLINA DEL PRINCIPE	5150	SGP AGUA POTABLE	15,311,794.46	686,646.44	15,998,440.90
MUNICIPIO	ANTIOQUIA	CAUCASIA	5154	SGP AGUA POTABLE	176,282,775.45	8,176,186.39	184,458,961.84
MUNICIPIO	ANTIOQUIA	CISNEROS	5190	SGP AGUA POTABLE	14,992,889.23	920,391.35	15,913,280.58
MUNICIPIO	ANTIOQUIA	CONCORDIA	5209	SGP AGUA POTABLE	60,885,230.41	2,678,404.62	63,563,635.03
MUNICIPIO	ANTIOQUIA	EL BAGRE	5250	SGP AGUA POTABLE	112,231,068.44	5,165,764.42	117,396,832.86
MUNICIPIO	ANTIOQUIA	FREDONIA	5282	SGP AGUA POTABLE	34,132,553.91	1,733,899.04	35,866,452.95
MUNICIPIO	ANTIOQUIA	FRONTINO	5284	SGP AGUA POTABLE	44,780,668.62	2,184,040.55	46,964,709.17
MUNICIPIO	ANTIOQUIA	GIRALDO	5306	SGP AGUA POTABLE	28,134,301.46	1,243,546.57	29,377,848.03
MUNICIPIO	ANTIOQUIA	GOMEZ PLATA	5310	SGP AGUA POTABLE	-	(1,093.86)	(1,093.86)
MUNICIPIO	ANTIOQUIA	HELICONIA	5347	SGP AGUA POTABLE	30,120,840.51	1,323,009.07	31,443,849.58
MUNICIPIO	ANTIOQUIA	HISPANIA	5353	SGP AGUA POTABLE	23,081,601.64	1,028,819.33	24,110,420.97
MUNICIPIO	ANTIOQUIA	ITUANGO	5361	SGP AGUA POTABLE	37,154,519.35	2,102,523.68	39,257,043.03
MUNICIPIO	ANTIOQUIA	JERICO	5368	SGP AGUA POTABLE	4,979,505.48	251,529.10	5,231,034.58
MUNICIPIO	ANTIOQUIA	LA CEJA	5376	SGP AGUA POTABLE	60,902,115.56	2,652,340.27	63,554,455.83
MUNICIPIO	ANTIOQUIA	LA PINTADA	5390	SGP AGUA POTABLE	4,633,497.56	308,843.45	4,942,341.01
MUNICIPIO	ANTIOQUIA	MACEO	5425	SGP AGUA POTABLE	25,440,096.01	1,126,585.23	26,566,681.24
MUNICIPIO	ANTIOQUIA	NARIÑO	5483	SGP AGUA POTABLE	38,752,437.07	1,490,193.54	40,242,630.61
MUNICIPIO	ANTIOQUIA	NECHI	5495	SGP AGUA POTABLE	57,650,277.76	2,992,026.36	60,642,304.12
MUNICIPIO	ANTIOQUIA	NECOLI	5490	SGP AGUA POTABLE	101,355,858.42	4,892,859.97	106,248,718.39
MUNICIPIO	ANTIOQUIA	PUEBLO RICO	5576	SGP AGUA POTABLE	21,214,855.12	1,090,284.99	22,305,140.11
MUNICIPIO	ANTIOQUIA	PUERTO BERRIO	5579	SGP AGUA POTABLE	92,884,397.44	3,656,650.85	96,541,048.29
MUNICIPIO	ANTIOQUIA	PUERTO NARE	5585	SGP AGUA POTABLE	14,877,491.98	1,649,991.41	16,527,483.39
MUNICIPIO	ANTIOQUIA	PUERTO TRIUNFO	5591	SGP AGUA POTABLE	45,792,868.66	2,037,995.17	47,830,863.83
MUNICIPIO	ANTIOQUIA	REMEDIOS	5604	SGP AGUA POTABLE	69,029,911.87	3,059,562.18	72,089,474.05
MUNICIPIO	ANTIOQUIA	SABANALARGA	5628	SGP AGUA POTABLE	20,269,046.50	967,560.78	21,236,607.28
MUNICIPIO	ANTIOQUIA	SALGAR	5642	SGP AGUA POTABLE	53,987,996.86	2,064,783.44	56,052,780.30
MUNICIPIO	ANTIOQUIA	SAN ANDRES CUERQUIA	5647	SGP AGUA POTABLE	23,212,117.22	722,913.42	23,935,030.64
MUNICIPIO	ANTIOQUIA	SAN FRANCISCO	5652	SGP AGUA POTABLE	36,526,214.94	790,136.70	37,316,351.64
MUNICIPIO	ANTIOQUIA	SAN JOSE MONTAÑA	5658	SGP AGUA POTABLE	11,725,216.37	636,813.28	12,362,029.65
MUNICIPIO	ANTIOQUIA	SAN JUAN URABA	5659	SGP AGUA POTABLE	70,280,321.30	2,521,186.46	72,801,507.76
MUNICIPIO	ANTIOQUIA	SAN LUIS	5660	SGP AGUA POTABLE	42,506,402.52	1,878,371.05	44,384,773.57
MUNICIPIO	ANTIOQUIA	SAN RAFAEL	5667	SGP AGUA POTABLE	33,770,681.51	1,662,371.50	35,433,053.01
MUNICIPIO	ANTIOQUIA	SAN ROQUE	5670	SGP AGUA POTABLE	36,221,562.02	1,842,656.61	38,064,218.63
MUNICIPIO	ANTIOQUIA	SANTA BARBARA	5679	SGP AGUA POTABLE	26,964,754.93	1,521,750.28	28,486,505.21
MUNICIPIO	ANTIOQUIA	SANTA ROSA DE OSOS	5686	SGP AGUA POTABLE	48,118,799.36	2,474,758.74	50,593,558.10
MUNICIPIO	ANTIOQUIA	SANTUARIO	5697	SGP AGUA POTABLE	37,645,771.24	2,002,607.12	39,648,378.36
MUNICIPIO	ANTIOQUIA	SEGOVIA	5736	SGP AGUA POTABLE	87,762,997.97	4,166,241.56	91,929,239.53
MUNICIPIO	ANTIOQUIA	SONSON	5756	SGP AGUA POTABLE	39,350,700.22	1,916,221.70	41,266,921.92
MUNICIPIO	ANTIOQUIA	TITIRIBI	5809	SGP AGUA POTABLE	31,944,062.68	1,398,377.13	33,342,439.81
MUNICIPIO	ANTIOQUIA	URAMITA	5842	SGP AGUA POTABLE	29,315,578.59	1,531,819.21	30,847,397.80
MUNICIPIO	ANTIOQUIA	VIGIA DEL FUERTE	5873	SGP AGUA POTABLE	46,496,416.75	2,030,589.77	48,527,006.52
MUNICIPIO	ANTIOQUIA	ZARAGOZA	5895	SGP AGUA POTABLE	3,399,547.73	620,154.00	4,019,701.73
MUNICIPIO	ANTIOQUIA	YOLOMBO	5890	SGP AGUA POTABLE	61,552,467.88	2,796,067.26	64,348,535.14
MUNICIPIO	BOLIVAR	ACHI	13006	SGP AGUA POTABLE	62,880,392.66	2,558,938.17	65,439,330.83
MUNICIPIO	BOLIVAR	ARENAL	13042	SGP AGUA POTABLE	52,892,176.46	2,179,180.51	55,071,356.97
MUNICIPIO	BOLIVAR	ARJONA	13052	SGP AGUA POTABLE	8,414,948.99	389,092.55	8,804,041.54
MUNICIPIO	BOLIVAR	ARROYOHONDO	13062	SGP AGUA POTABLE	33,060,050.21	1,447,165.70	34,507,215.91
MUNICIPIO	BOLIVAR	CICUCO	13188	SGP AGUA POTABLE	21,584,598.19	1,077,638.73	22,662,236.92
MUNICIPIO	BOLIVAR	CLEMENCIA	13222	SGP AGUA POTABLE	27,936,448.00	1,177,627.72	29,114,075.72
MUNICIPIO	BOLIVAR	CORDOBA	13212	SGP AGUA POTABLE	28,097,297.60	1,177,878.53	29,275,176.13
MUNICIPIO	BOLIVAR	EL GUAMO	13248	SGP AGUA POTABLE	43,262,862.02	1,531,890.94	44,794,752.96
MUNICIPIO	BOLIVAR	EL PEÑON	13268	SGP AGUA POTABLE	51,271,039.40	2,228,436.16	53,499,475.56
MUNICIPIO	BOLIVAR	MAHATES	13433	SGP AGUA POTABLE	1,830,915.48	115,747.25	1,946,662.73
MUNICIPIO	BOLIVAR	MARIA LA BAJA	13442	SGP AGUA POTABLE	40,999,396.63	950,044.48	41,949,441.11
MUNICIPIO	BOLIVAR	MOMPOS	13468	SGP AGUA POTABLE	32,643,699.09	1,395,228.53	34,038,927.62
MUNICIPIO	BOLIVAR	MONTECRISTO	13458	SGP AGUA POTABLE	60,881,423.27	2,519,266.00	63,400,689.27
MUNICIPIO	BOLIVAR	PINILLOS	13549	SGP AGUA POTABLE	70,703,249.87	2,877,799.68	73,581,049.55
MUNICIPIO	BOLIVAR	REGIDOR	13580	SGP AGUA POTABLE	16,544,179.50	734,780.92	17,278,960.42
MUNICIPIO	BOLIVAR	RIOVIEJO	13600	SGP AGUA POTABLE	45,698,112.76	1,994,911.71	47,693,024.47
MUNICIPIO	BOLIVAR	SAN CRISTOBAL	13620	SGP AGUA POTABLE	4,569,952.02	232,615.21	4,802,567.23
MUNICIPIO	BOLIVAR	SAN ESTANISLAO	13647	SGP AGUA POTABLE	19,215,566.36	903,304.59	20,118,870.95
MUNICIPIO	BOLIVAR	SAN JACINTO DEL CAUCA	13655	SGP AGUA POTABLE	22,637,641.62	1,034,179.21	23,671,820.83
MUNICIPIO	BOLIVAR	SAN JUAN NEPOMUCENO	13657	SGP AGUA POTABLE	35,007,630.38	1,377,761.03	36,385,391.41
MUNICIPIO	BOLIVAR	SANTA CATALINA	13673	SGP AGUA POTABLE	28,459,912.75	1,239,319.96	29,699,232.71
MUNICIPIO	BOLIVAR	SANTA ROSA SUR	13688	SGP AGUA POTABLE	120,667,409.63	4,557,630.82	125,225,040.45
MUNICIPIO	BOLIVAR	SIMITI	13744	SGP AGUA POTABLE	24,997,646.69	1,162,069.23	26,159,715.92
MUNICIPIO	BOLIVAR	SOPLAVENTO	13760	SGP AGUA POTABLE	15,712,950.30	747,610.40	16,460,560.70
MUNICIPIO	BOLIVAR	TALAIGUA NUEVO	13780	SGP AGUA POTABLE	10,118,000.23	463,882.08	10,581,882.31
MUNICIPIO	BOLIVAR	TIQUISIO	13810	SGP AGUA POTABLE	45,906,543.54	1,892,268.05	47,798,811.59
MUNICIPIO	BOLIVAR	TURBACO	13836	SGP AGUA POTABLE	6,477,372.51	316,430.94	6,793,803.45
MUNICIPIO	BOLIVAR	VILLA NUEVA	13873	SGP AGUA POTABLE	10,801,325.20	532,616.89	11,333,942.09
MUNICIPIO	BOYACA	ALMEIDA	15022	SGP AGUA POTABLE	4,273,199.16	219,527.87	4,492,727.03
MUNICIPIO	BOYACA	AQUITANIA	15047	SGP AGUA POTABLE	3,153,100.49	100,509.57	3,253,610.06
MUNICIPIO	BOYACA	BELEN	15087	SGP AGUA POTABLE	39,330,750.54	1,461,907.69	40,792,658.23

PATRIMONIO AUTÓNOMO FIA

PATRIMONIO AUTÓNOMO FIA							
RENDIMIENTOS GENERADOS POR TIPO DE RECURSO A 31 DE ENERO DE 2014							
CLASE	DEPARTAMENTO	FIDEICOMITENTE	CÓDIGO DANE	RECURSO	TOTAL RENDIMIENTOS A DICIEMBRE DE 2013	ENERO DE 2014	TOTAL RENDIMIENTOS A ENERO DE 2014
MUNICIPIO	BOYACA	BETEITIVA	15092	SGP AGUA POTABLE	22,223,330.15	974,768.69	23,198,098.84
MUNICIPIO	BOYACA	BOAVITA	15097	SGP AGUA POTABLE	7,021,562.73	397,112.31	7,418,675.04
MUNICIPIO	BOYACA	BOYACA	15104	SGP AGUA POTABLE	14,694,433.11	635,503.03	15,329,936.14
MUNICIPIO	BOYACA	BRICEÑO	15106	SGP AGUA POTABLE	34,938,940.87	1,035,502.92	35,974,443.79
MUNICIPIO	BOYACA	BUENAVISTA	15109	SGP AGUA POTABLE	29,608,294.21	1,084,157.75	30,692,451.96
MUNICIPIO	BOYACA	CAMPO HERMOSO	15135	SGP AGUA POTABLE	11,552,224.75	435,192.48	11,987,417.23
MUNICIPIO	BOYACA	CHINAVITA	15172	SGP AGUA POTABLE	16,296,397.90	519,405.83	16,815,803.73
MUNICIPIO	BOYACA	CHIQUINQUIRA	15176	SGP AGUA POTABLE	47,962,383.11	1,735,586.41	49,697,969.52
MUNICIPIO	BOYACA	CHIQUIZA	15232	SGP AGUA POTABLE	7,945,643.48	545,566.83	8,491,210.31
MUNICIPIO	BOYACA	CHISCAS	15180	SGP AGUA POTABLE	33,621,040.46	1,186,576.34	34,807,616.80
MUNICIPIO	BOYACA	CHIVOR	15236	SGP AGUA POTABLE	5,881,066.30	253,997.04	6,135,063.34
MUNICIPIO	BOYACA	CIENEGA	15189	SGP AGUA POTABLE	24,219,316.32	914,608.48	25,133,924.80
MUNICIPIO	BOYACA	COMBITA	15204	SGP AGUA POTABLE	19,502,692.56	551,339.98	20,054,032.54
MUNICIPIO	BOYACA	CORRALES	15215	SGP AGUA POTABLE	15,827,235.15	769,654.04	16,596,889.19
MUNICIPIO	BOYACA	COVARACHIA	15218	SGP AGUA POTABLE	41,125,309.38	1,000,742.55	42,126,051.93
MUNICIPIO	BOYACA	CUBARA	15223	SGP AGUA POTABLE	32,290,998.99	2,374,134.32	34,665,133.31
MUNICIPIO	BOYACA	CUCAITA	15224	SGP AGUA POTABLE	35,308,589.37	1,183,488.72	36,492,078.09
MUNICIPIO	BOYACA	DUITAMA	15238	SGP AGUA POTABLE	9,808,076.43	314,846.71	10,122,923.14
MUNICIPIO	BOYACA	EL COCUY	15244	SGP AGUA POTABLE	39,455,835.73	1,510,286.55	40,966,122.28
MUNICIPIO	BOYACA	EL ESPINO	15248	SGP AGUA POTABLE	5,573,926.25	135,392.24	5,709,318.49
MUNICIPIO	BOYACA	FIRAVITIBA	15272	SGP AGUA POTABLE	30,641,825.95	1,147,404.58	31,789,230.53
MUNICIPIO	BOYACA	GACHANTIVA	15293	SGP AGUA POTABLE	9,727,348.41	398,241.74	10,125,590.15
MUNICIPIO	BOYACA	GARAGOA	15299	SGP AGUA POTABLE	29,813,551.83	1,360,939.98	31,174,491.81
MUNICIPIO	BOYACA	GUACAMAYAS	15317	SGP AGUA POTABLE	38,780,258.72	1,431,561.39	40,211,820.11
MUNICIPIO	BOYACA	GUAYATA	15325	SGP AGUA POTABLE	10,847,966.48	397,142.05	11,245,108.53
MUNICIPIO	BOYACA	GUICAN	15332	SGP AGUA POTABLE	50,356,396.83	1,928,300.69	52,284,697.52
MUNICIPIO	BOYACA	IZA	15362	SGP AGUA POTABLE	13,576,527.84	601,826.18	14,178,354.02
MUNICIPIO	BOYACA	JERICO	15368	SGP AGUA POTABLE	790,339.05	28,944.45	819,283.50
MUNICIPIO	BOYACA	LABRANZAGRANDE	15377	SGP AGUA POTABLE	30,660,199.86	745,629.25	31,405,829.11
MUNICIPIO	BOYACA	LA UVITA	15403	SGP AGUA POTABLE	5,658,281.79	285,136.51	5,943,418.30
MUNICIPIO	BOYACA	MACANAL	15425	SGP AGUA POTABLE	14,438,090.41	528,192.29	14,966,282.70
MUNICIPIO	BOYACA	MARIPI	15442	SGP AGUA POTABLE	22,395,807.11	1,024,882.58	23,420,689.69
MUNICIPIO	BOYACA	MIRAFLORES	15455	SGP AGUA POTABLE	15,621,187.13	808,527.01	16,429,714.14
MUNICIPIO	BOYACA	MONGUI	15466	SGP AGUA POTABLE	14,403,336.40	808,215.41	15,211,551.81
MUNICIPIO	BOYACA	MUZO	15480	SGP AGUA POTABLE	71,921,778.45	2,663,801.30	74,585,579.75
MUNICIPIO	BOYACA	NOBSA	15491	SGP AGUA POTABLE	10,742,920.36	401,713.65	11,144,634.01
MUNICIPIO	BOYACA	NUEVO COLON	15494	SGP AGUA POTABLE	10,362,541.00	136,175.94	10,498,716.94
MUNICIPIO	BOYACA	OICATA	15500	SGP AGUA POTABLE	23,555,141.03	620,958.60	24,176,099.63
MUNICIPIO	BOYACA	OTANCHE	15507	SGP AGUA POTABLE	42,447,577.74	1,607,423.47	44,055,001.21
MUNICIPIO	BOYACA	PACHAVITA	15511	SGP AGUA POTABLE	16,307,975.52	496,581.02	16,804,556.54
MUNICIPIO	BOYACA	PAEZ	15514	SGP AGUA POTABLE	28,934,514.69	834,957.49	29,769,472.18
MUNICIPIO	BOYACA	PAIPA	15516	SGP AGUA POTABLE	32,624,270.73	543,522.36	33,167,793.09
MUNICIPIO	BOYACA	PAJARITO	15518	SGP AGUA POTABLE	11,511,464.76	459,530.28	11,970,995.04
MUNICIPIO	BOYACA	PAUNA	15531	SGP AGUA POTABLE	49,765,523.85	635,067.69	50,400,591.54
MUNICIPIO	BOYACA	PAYA	15533	SGP AGUA POTABLE	9,558,174.91	614,674.00	10,172,848.91
MUNICIPIO	BOYACA	PAZ DEL RIO	15537	SGP AGUA POTABLE	11,419,426.49	468,123.79	11,887,550.28
MUNICIPIO	BOYACA	PESCA	15542	SGP AGUA POTABLE	12,957,564.02	491,631.40	13,449,195.42
MUNICIPIO	BOYACA	QUIPAMA	15580	SGP AGUA POTABLE	23,798,007.49	967,328.06	24,765,335.55
MUNICIPIO	BOYACA	RAMIRIQUI	15599	SGP AGUA POTABLE	34,895,957.35	1,087,929.29	35,983,886.64
MUNICIPIO	BOYACA	RAQUIRA	15600	SGP AGUA POTABLE	54,203,977.37	1,458,624.84	55,662,602.21
MUNICIPIO	BOYACA	RONDON	15621	SGP AGUA POTABLE	41,752,733.83	1,415,310.58	43,168,044.41
MUNICIPIO	BOYACA	SABOYA	15632	SGP AGUA POTABLE	31,015,055.32	1,125,688.06	32,140,743.38
MUNICIPIO	BOYACA	SACHICA	15638	SGP AGUA POTABLE	29,483,814.95	1,017,914.77	30,501,729.72
MUNICIPIO	BOYACA	SAMACÁ	15646	SGP AGUA POTABLE	13,837,198.70	314,890.18	14,152,088.88
MUNICIPIO	BOYACA	SAN EDUARDO	15660	SGP AGUA POTABLE	5,679,892.92	153,380.90	5,833,273.82
MUNICIPIO	BOYACA	SAN JOSE DE PARE	15664	SGP AGUA POTABLE	48,978,960.60	1,777,012.50	50,755,973.10
MUNICIPIO	BOYACA	SAN LUIS GACENO	15667	SGP AGUA POTABLE	21,544,538.59	830,126.68	22,374,665.27
MUNICIPIO	BOYACA	SAN MATEO	15673	SGP AGUA POTABLE	45,953,177.00	1,535,505.64	47,488,682.64
MUNICIPIO	BOYACA	SAN MIGUEL DE SEMA	15676	SGP AGUA POTABLE	23,556,220.60	1,018,237.56	24,574,458.16
MUNICIPIO	BOYACA	SAN PABLO DE BORBUR	15681	SGP AGUA POTABLE	13,691,702.89	579,583.32	14,271,286.21
MUNICIPIO	BOYACA	SANTA ROSA VITERBO	15693	SGP AGUA POTABLE	38,692,928.61	1,435,775.08	40,128,703.69
MUNICIPIO	BOYACA	SANTA SOFIA	15696	SGP AGUA POTABLE	22,789,689.38	915,650.09	23,705,339.47
MUNICIPIO	BOYACA	SANTANA	15686	SGP AGUA POTABLE	23,894,103.58	729,589.01	24,623,692.59
MUNICIPIO	BOYACA	SOATA	15753	SGP AGUA POTABLE	50,636,018.51	1,862,301.31	52,498,319.82
MUNICIPIO	BOYACA	SOCOTA	15755	SGP AGUA POTABLE	38,702,011.88	1,799,636.23	40,501,648.11
MUNICIPIO	BOYACA	SOGAMOSO	15759	SGP AGUA POTABLE	50,173,521.87	1,109,393.47	51,282,915.34
MUNICIPIO	BOYACA	SORA	15762	SGP AGUA POTABLE	29,961,766.14	890,629.73	30,852,395.87
MUNICIPIO	BOYACA	SORACA	15764	SGP AGUA POTABLE	14,448,158.93	598,559.23	15,046,718.16
MUNICIPIO	BOYACA	SOTAQUIRA	15763	SGP AGUA POTABLE	16,467,305.21	442,274.19	16,909,579.40
MUNICIPIO	BOYACA	SUTAMARCHAN	15776	SGP AGUA POTABLE	1,558,940.55	-	1,558,940.55
MUNICIPIO	BOYACA	SUTATENZA	15778	SGP AGUA POTABLE	20,649,381.12	633,292.58	21,282,673.70
MUNICIPIO	BOYACA	TASCO	15790	SGP AGUA POTABLE	34,422,713.24	1,317,345.21	35,740,058.45
MUNICIPIO	BOYACA	TENZA	15798	SGP AGUA POTABLE	27,446,735.18	1,085,314.76	28,532,049.94
MUNICIPIO	BOYACA	TINJACA	15808	SGP AGUA POTABLE	18,442,780.05	510,104.44	18,952,884.49
MUNICIPIO	BOYACA	TOCA	15814	SGP AGUA POTABLE	35,547,136.34	1,492,307.57	37,039,443.91

PATRIMONIO AUTÓNOMO FIA

PATRIMONIO AUTÓNOMO FIA							
RENDIMIENTOS GENERADOS POR TIPO DE RECURSO A 31 DE ENERO DE 2014							
CLASE	DEPARTAMENTO	FIDEICOMITENTE	CÓDIGO DANE	RECURSO	TOTAL RENDIMIENTOS A DICIEMBRE DE 2013	ENERO DE 2014	TOTAL RENDIMIENTOS A ENERO DE 2014
MUNICIPIO	BOYACA	TOPAGA	15820	SGP AGUA POTABLE	19,236,598.35	186,996.61	19,423,594.96
MUNICIPIO	BOYACA	TOTA	15822	SGP AGUA POTABLE	9,636,565.71	258,538.53	9,895,104.24
MUNICIPIO	BOYACA	TURMEQUE	15835	SGP AGUA POTABLE	6,567,623.55	275,104.95	6,842,728.50
MUNICIPIO	BOYACA	TUTA	15837	SGP AGUA POTABLE	15,544,144.07	784,703.65	16,328,847.72
MUNICIPIO	BOYACA	UMBITA	15842	SGP AGUA POTABLE	14,310,465.73	569,346.38	14,879,812.11
MUNICIPIO	BOYACA	VENTAQUEMADA	15861	SGP AGUA POTABLE	32,917,850.97	1,178,393.27	34,096,244.24
MUNICIPIO	BOYACA	VILLA DE LEYVA	15407	SGP AGUA POTABLE	42,681,959.44	1,172,609.14	43,854,568.58
MUNICIPIO	BOYACA	ZETAQUIRA	15897	SGP AGUA POTABLE	10,030,128.98	713,176.76	10,743,305.74
MUNICIPIO	CALDAS	AGUADAS	17013	SGP AGUA POTABLE	10,824,024.66	1,315,582.03	12,139,606.69
MUNICIPIO	CALDAS	ANSERMA	17042	SGP AGUA POTABLE	25,092,462.01	923,170.18	26,015,632.19
MUNICIPIO	CALDAS	ARANZAZU	17050	SGP AGUA POTABLE	57,543,778.40	1,884,861.30	59,428,639.70
MUNICIPIO	CALDAS	BELALCAZAR	17088	SGP AGUA POTABLE	27,429,780.07	987,830.80	28,417,610.87
MUNICIPIO	CALDAS	CHINCHINA	17174	SGP AGUA POTABLE	65,523,218.43	3,042,114.30	68,565,332.73
MUNICIPIO	CALDAS	FILADELFA	17272	SGP AGUA POTABLE	28,067,929.56	1,312,686.34	29,380,615.90
MUNICIPIO	CALDAS	MANZANARES	17433	SGP AGUA POTABLE	112,322,532.62	4,042,535.77	116,365,068.39
MUNICIPIO	CALDAS	MARMATO	17442	SGP AGUA POTABLE	58,281,595.44	2,247,763.95	60,529,359.39
MUNICIPIO	CALDAS	MARQUETALIA	17444	SGP AGUA POTABLE	50,793,508.62	2,102,989.79	52,896,498.41
MUNICIPIO	CALDAS	MARULANDA	17446	SGP AGUA POTABLE	22,466,030.87	818,672.72	23,284,703.59
MUNICIPIO	CALDAS	NEIRA	17486	SGP AGUA POTABLE	85,746,141.62	2,941,603.64	88,687,745.26
MUNICIPIO	CALDAS	NORCASIA	17495	SGP AGUA POTABLE	11,417,878.60	589,061.27	12,006,939.87
MUNICIPIO	CALDAS	PACORA	17513	SGP AGUA POTABLE	49,061,370.13	1,609,551.20	50,670,921.33
MUNICIPIO	CALDAS	PALESTINA	17524	SGP AGUA POTABLE	64,279,930.00	1,857,818.55	66,137,748.55
MUNICIPIO	CALDAS	PENSILVANIA	17541	SGP AGUA POTABLE	121,065,877.84	3,760,171.80	124,826,049.64
MUNICIPIO	CALDAS	RIOSUCIO	17614	SGP AGUA POTABLE	18,824,914.65	358,609.57	19,183,524.22
MUNICIPIO	CALDAS	RISARALDA	17616	SGP AGUA POTABLE	21,102,134.48	753,762.59	21,855,897.07
MUNICIPIO	CALDAS	SAMANA	17662	SGP AGUA POTABLE	126,782,918.07	2,543,118.61	129,326,036.68
MUNICIPIO	CALDAS	SAN JOSE	17665	SGP AGUA POTABLE	43,084,490.70	1,587,217.60	44,671,708.30
MUNICIPIO	CALDAS	SUPIA	17777	SGP AGUA POTABLE	13,183,216.99	370,839.62	13,554,056.61
MUNICIPIO	CALDAS	VICTORIA	17867	SGP AGUA POTABLE	24,518,795.91	792,098.79	25,310,894.70
MUNICIPIO	CALDAS	VILLA MARIA	17873	SGP AGUA POTABLE	21,313,620.47	678,144.12	21,991,764.59
MUNICIPIO	CALDAS	VITERBO	17877	SGP AGUA POTABLE	30,634,460.99	848,727.35	31,483,188.34
MUNICIPIO	CAQUETA	ALBANIA	18029	SGP AGUA POTABLE	20,124,558.11	1,206,151.58	21,330,709.69
MUNICIPIO	CAQUETA	BELEN DE LOS ANDAQUIE	18094	SGP AGUA POTABLE	22,838,455.60	1,298,723.57	24,137,179.17
MUNICIPIO	CAQUETA	CURILLO	18205	SGP AGUA POTABLE	25,423,793.26	1,319,542.68	26,743,335.94
MUNICIPIO	CAQUETA	EL DONCELLO	18247	SGP AGUA POTABLE	7,585,857.72	383,396.98	7,969,254.70
MUNICIPIO	CAQUETA	EL PAUJIL	18256	SGP AGUA POTABLE	30,135,736.37	1,479,746.09	31,615,482.46
MUNICIPIO	CAQUETA	MILAN	18460	SGP AGUA POTABLE	24,512,986.34	1,343,260.33	25,856,246.67
MUNICIPIO	CAQUETA	MORELIA	18479	SGP AGUA POTABLE	1,656.21	2,965.81	4,622.02
MUNICIPIO	CAQUETA	PUERTO RICO	18592	SGP AGUA POTABLE	69,439,985.56	3,742,299.28	73,182,284.84
MUNICIPIO	CAQUETA	SAN JOSE DE FRAGUA	18610	SGP AGUA POTABLE	43,405,005.64	1,976,318.89	45,381,324.53
MUNICIPIO	CAQUETA	SAN VICENTE DEL CAGUA	18753	SGP AGUA POTABLE	15,468,644.18	565,693.66	16,034,337.84
MUNICIPIO	CAQUETA	SOLITA	18785	SGP AGUA POTABLE	31,916,282.53	1,596,357.69	33,512,640.22
MUNICIPIO	CAQUETA	VALPARAISO	18860	SGP AGUA POTABLE	23,908,656.97	1,590,725.69	25,499,382.66
MUNICIPIO	CAUCA	ARGELIA	19050	SGP AGUA POTABLE	156,540,524.96	5,462,141.59	162,002,666.55
MUNICIPIO	CAUCA	BALBOA	19075	SGP AGUA POTABLE	138,265,822.34	5,056,801.17	143,322,623.51
MUNICIPIO	CAUCA	BOLIVAR	19100	SGP AGUA POTABLE	219,649,786.58	8,519,063.95	228,168,850.53
MUNICIPIO	CAUCA	BUENOS AIRES	19110	SGP AGUA POTABLE	78,463,054.96	3,489,793.80	81,952,848.76
MUNICIPIO	CAUCA	CAJIBO	19130	SGP AGUA POTABLE	150,795,942.11	5,498,042.04	156,293,984.15
MUNICIPIO	CAUCA	CALOTO	19142	SGP AGUA POTABLE	61,465,468.53	2,879,770.08	64,345,238.61
MUNICIPIO	CAUCA	GUACHENE	19300	SGP AGUA POTABLE	80,101,815.33	3,126,377.44	83,228,192.77
MUNICIPIO	CAUCA	GUAPI	19318	SGP AGUA POTABLE	114,321,860.64	4,810,435.59	119,132,296.23
MUNICIPIO	CAUCA	INZA	19355	SGP AGUA POTABLE	176,792,365.34	6,858,472.77	183,650,838.11
MUNICIPIO	CAUCA	JAMBALO	19364	SGP AGUA POTABLE	96,921,017.19	2,793,836.08	99,714,853.27
MUNICIPIO	CAUCA	LA SIERRA	19392	SGP AGUA POTABLE	82,582,927.86	2,857,696.70	85,440,624.56
MUNICIPIO	CAUCA	LA VEGA	19397	SGP AGUA POTABLE	136,200,477.93	5,876,160.76	142,076,638.69
MUNICIPIO	CAUCA	LOPEZ DE MICAY	19418	SGP AGUA POTABLE	55,722,036.67	2,641,233.48	58,363,270.15
MUNICIPIO	CAUCA	MERCADERES	19450	SGP AGUA POTABLE	160,921,895.78	6,037,840.10	166,959,735.88
MUNICIPIO	CAUCA	MORALES	19473	SGP AGUA POTABLE	164,943,569.75	5,963,233.59	170,906,803.34
MUNICIPIO	CAUCA	PADILLA	19513	SGP AGUA POTABLE	30,229,683.90	1,268,350.45	31,498,034.35
MUNICIPIO	CAUCA	PAEZ	19517	SGP AGUA POTABLE	165,388,740.51	6,881,154.27	172,269,894.78
MUNICIPIO	CAUCA	PATIA	19532	SGP AGUA POTABLE	126,342,698.35	3,441,881.34	129,784,579.69
MUNICIPIO	CAUCA	PIAMONTE	19533	SGP AGUA POTABLE	77,447,260.31	3,010,316.75	80,457,577.06
MUNICIPIO	CAUCA	PIENDAMO	19548	SGP AGUA POTABLE	43,492,998.80	2,376,364.08	45,869,362.88
MUNICIPIO	CAUCA	POPAYAN	19001	SGP AGUA POTABLE	511,477,185.08	19,176,855.88	530,654,040.96
MUNICIPIO	CAUCA	PUERTO TEJADA	19573	SGP AGUA POTABLE	153,878,922.49	5,654,610.75	159,533,533.24
MUNICIPIO	CAUCA	PURACE	19585	SGP AGUA POTABLE	85,473,981.37	3,161,579.72	88,635,561.09
MUNICIPIO	CAUCA	ROSAS	19622	SGP AGUA POTABLE	123,518,809.42	4,554,983.17	128,073,792.59
MUNICIPIO	CAUCA	SAN SEBASTIAN	19693	SGP AGUA POTABLE	110,486,756.67	3,981,601.82	114,468,358.49
MUNICIPIO	CAUCA	SANTA ROSA	19701	SGP AGUA POTABLE	104,604,795.92	3,800,913.26	108,405,709.18
MUNICIPIO	CAUCA	SANTANDER DE QUILICHA	19698	SGP AGUA POTABLE	321,761,370.47	11,184,437.58	332,945,808.05
MUNICIPIO	CAUCA	SILVIA	19743	SGP AGUA POTABLE	48,878,564.07	2,599,682.68	51,478,246.75
MUNICIPIO	CAUCA	SOTARA	19760	SGP AGUA POTABLE	105,376,963.96	4,064,215.20	109,441,179.16
MUNICIPIO	CAUCA	SUAZUE	19780	SGP AGUA POTABLE	51,789,928.99	1,763,225.53	53,553,154.52
MUNICIPIO	CAUCA	TIMBIO	19807	SGP AGUA POTABLE	83,432,522.74	3,384,244.40	86,816,767.14
MUNICIPIO	CAUCA	TORIBIO	19821	SGP AGUA POTABLE	108,930,228.53	3,506,118.65	112,436,347.18

PATRIMONIO AUTÓNOMO FIA

PATRIMONIO AUTÓNOMO FIA							
RENDIMIENTOS GENERADOS POR TIPO DE RECURSO A 31 DE ENERO DE 2014							
CLASE	DEPARTAMENTO	FIDEICOMITENTE	CÓDIGO DANE	RECURSO	TOTAL RENDIMIENTOS A DICIEMBRE DE 2013	ENERO DE 2014	TOTAL RENDIMIENTOS A ENERO DE 2014
MUNICIPIO	CAUCA	TOTORO	19824	SGP AGUA POTABLE	109,935,846.92	4,060,945.67	113,996,792.59
MUNICIPIO	CORDOBA	AYAPEL	23068	SGP AGUA POTABLE	176,605,187.09	6,528,475.92	183,133,663.01
MUNICIPIO	CORDOBA	BUENAVISTA	23079	SGP AGUA POTABLE	69,432,424.10	1,630,035.95	71,062,460.05
MUNICIPIO	CORDOBA	CANALETE	23090	SGP AGUA POTABLE	36,684,340.90	196,288.72	36,880,629.62
MUNICIPIO	CORDOBA	CHINÚ	23182	SGP AGUA POTABLE	69,254,398.54	1,968,380.20	71,222,778.74
MUNICIPIO	CORDOBA	COTORRA	23300	SGP AGUA POTABLE	105,271,369.70	4,706,028.04	109,977,397.74
MUNICIPIO	CORDOBA	LA APARTADA	23350	SGP AGUA POTABLE	25,326,936.31	1,219,773.55	26,546,709.86
MUNICIPIO	CORDOBA	LOS CORDOBAS	23419	SGP AGUA POTABLE	100,136,374.98	1,863,799.08	102,000,174.06
MUNICIPIO	CORDOBA	MONTERIA	23001	SGP AGUA POTABLE	100,665,819.87	2,574,656.61	103,240,476.48
MUNICIPIO	CORDOBA	MOÑITOS	23500	SGP AGUA POTABLE	11,883,238.69	311,003.99	12,194,242.68
MUNICIPIO	CORDOBA	PLANETA RICA	23555	SGP AGUA POTABLE	90,731,466.06	4,037,010.85	94,768,476.91
MUNICIPIO	CORDOBA	PUEBLO NUEVO	23570	SGP AGUA POTABLE	87,296,242.07	2,006,994.26	89,303,236.33
MUNICIPIO	CORDOBA	PUERTO ESCONDIDO	23574	SGP AGUA POTABLE	93,536,312.59	2,157,400.04	95,693,712.63
MUNICIPIO	CORDOBA	PUERTO LIBERTADOR	23580	SGP AGUA POTABLE	84,898,239.33	3,324,884.26	88,223,123.59
MUNICIPIO	CORDOBA	SAN BERNARDO DEL VIEN	23675	SGP AGUA POTABLE	44,392,589.73	1,531,149.52	45,923,739.25
MUNICIPIO	CORDOBA	SAN Pelayo	23686	SGP AGUA POTABLE	168,928,372.94	5,219,990.51	174,148,363.45
MUNICIPIO	CORDOBA	TIERRALTA	23807	SGP AGUA POTABLE	176,614,643.91	4,568,170.18	181,182,814.09
MUNICIPIO	CORDOBA	VALENCIA	23855	SGP AGUA POTABLE	100,050,882.87	2,789,230.38	102,840,113.25
MUNICIPIO	CUNDINAMARCA	AGUA DE DIOS	25001	SGP AGUA POTABLE	49,947,882.00	1,339,325.46	51,287,207.46
MUNICIPIO	CUNDINAMARCA	ALBAN	25019	SGP AGUA POTABLE	96,187,760.49	3,436,137.94	99,623,898.43
MUNICIPIO	CUNDINAMARCA	ANAPOIMA	25035	SGP AGUA POTABLE	85,467,944.83	1,768,729.57	87,236,674.40
MUNICIPIO	CUNDINAMARCA	ANOLAIMA	25040	SGP AGUA POTABLE	94,893,379.34	3,412,080.25	98,305,459.59
MUNICIPIO	CUNDINAMARCA	APULO	25599	SGP AGUA POTABLE	47,069,641.67	2,168,638.01	49,238,279.68
MUNICIPIO	CUNDINAMARCA	ARBELAEZ	25053	SGP AGUA POTABLE	105,151,321.72	3,260,113.37	108,411,435.09
MUNICIPIO	CUNDINAMARCA	BELTRAN	25086	SGP AGUA POTABLE	50,858,695.39	2,051,342.52	52,910,037.91
MUNICIPIO	CUNDINAMARCA	BITUIMA	25095	SGP AGUA POTABLE	41,208,736.28	1,471,123.49	42,679,859.77
MUNICIPIO	CUNDINAMARCA	BOJACA	25099	SGP AGUA POTABLE	52,461,711.36	1,943,122.69	54,404,834.05
MUNICIPIO	CUNDINAMARCA	CABRERA	25120	SGP AGUA POTABLE	75,479,913.54	2,782,720.99	78,262,634.53
MUNICIPIO	CUNDINAMARCA	CACHIPAY	25123	SGP AGUA POTABLE	73,669,547.51	2,651,696.73	76,321,244.24
MUNICIPIO	CUNDINAMARCA	CAJICA	25126	SGP AGUA POTABLE	122,021,786.51	3,596,422.40	125,618,208.91
MUNICIPIO	CUNDINAMARCA	CAPARRAPI	25148	SGP AGUA POTABLE	157,253,099.89	4,489,296.03	161,742,395.92
MUNICIPIO	CUNDINAMARCA	CAQUEZA	25151	SGP AGUA POTABLE	201,761,676.76	7,179,502.57	208,941,179.33
MUNICIPIO	CUNDINAMARCA	CHAGUANI	25168	SGP AGUA POTABLE	20,547,009.00	840,378.43	21,387,387.43
MUNICIPIO	CUNDINAMARCA	CHIPAQUE	25178	SGP AGUA POTABLE	105,634,335.36	3,323,456.25	108,957,791.61
MUNICIPIO	CUNDINAMARCA	CHOACHI	25181	SGP AGUA POTABLE	77,639,247.92	2,541,903.68	80,181,151.60
MUNICIPIO	CUNDINAMARCA	CHOCONTA	25183	SGP AGUA POTABLE	144,775,658.78	4,937,318.39	149,712,977.17
MUNICIPIO	CUNDINAMARCA	CUCUNUBA	25224	SGP AGUA POTABLE	56,506,607.28	2,043,797.25	58,550,404.53
MUNICIPIO	CUNDINAMARCA	EL COLEGIO	25245	SGP AGUA POTABLE	92,518,701.43	3,522,565.33	96,041,266.76
MUNICIPIO	CUNDINAMARCA	EL PEÑON	25258	SGP AGUA POTABLE	101,399,322.85	3,503,925.61	104,903,248.46
MUNICIPIO	CUNDINAMARCA	EL ROSAL	25260	SGP AGUA POTABLE	47,986,531.34	2,020,024.22	50,006,555.56
MUNICIPIO	CUNDINAMARCA	FACATATIVA	25269	SGP AGUA POTABLE	70,758,767.29	4,873,958.95	75,632,726.24
MUNICIPIO	CUNDINAMARCA	FOMEQUE	25279	SGP AGUA POTABLE	73,295,785.47	2,230,337.13	75,526,122.60
MUNICIPIO	CUNDINAMARCA	FOSCA	25281	SGP AGUA POTABLE	81,096,990.93	3,072,107.61	84,169,098.54
MUNICIPIO	CUNDINAMARCA	FUQUENE	25288	SGP AGUA POTABLE	52,526,316.54	2,004,562.44	54,530,878.98
MUNICIPIO	CUNDINAMARCA	FUSAGASUGA	25290	SGP AGUA POTABLE	233,831,130.96	7,079,015.53	240,910,146.49
MUNICIPIO	CUNDINAMARCA	GACHALA	25293	SGP AGUA POTABLE	30,555,776.13	1,213,872.06	31,769,648.19
MUNICIPIO	CUNDINAMARCA	GACHANCIPA	25295	SGP AGUA POTABLE	74,361,182.09	2,749,172.64	77,110,354.73
MUNICIPIO	CUNDINAMARCA	GACHETA	25297	SGP AGUA POTABLE	92,687,633.97	3,940,648.99	96,628,282.96
MUNICIPIO	CUNDINAMARCA	GAMA	25299	SGP AGUA POTABLE	63,068,155.07	2,123,578.04	65,191,733.11
MUNICIPIO	CUNDINAMARCA	GIRARDOT	25307	SGP AGUA POTABLE	216,474,343.13	10,179,330.91	226,653,674.04
MUNICIPIO	CUNDINAMARCA	GRANADA	25312	SGP AGUA POTABLE	94,237,741.62	2,991,279.33	97,229,020.95
MUNICIPIO	CUNDINAMARCA	GUACHETA	25317	SGP AGUA POTABLE	87,819,055.71	2,860,493.84	90,679,549.55
MUNICIPIO	CUNDINAMARCA	GUADUAS	25320	SGP AGUA POTABLE	190,889,435.12	7,027,872.94	197,917,308.06
MUNICIPIO	CUNDINAMARCA	GUASCA	25322	SGP AGUA POTABLE	59,753,661.15	1,593,204.06	61,346,865.21
MUNICIPIO	CUNDINAMARCA	GUATAQUI	25324	SGP AGUA POTABLE	30,298,233.43	1,321,847.04	31,620,080.47
MUNICIPIO	CUNDINAMARCA	GUATAVITA	25326	SGP AGUA POTABLE	55,188,235.82	1,921,086.32	57,109,322.14
MUNICIPIO	CUNDINAMARCA	GUAYABAL DE SIQUIMA	25328	SGP AGUA POTABLE	47,597,423.57	1,669,192.76	49,266,616.33
MUNICIPIO	CUNDINAMARCA	GUAYABETAL	25335	SGP AGUA POTABLE	34,084,290.49	1,132,063.26	35,216,353.75
MUNICIPIO	CUNDINAMARCA	GUTIERREZ	25339	SGP AGUA POTABLE	71,816,644.50	3,107,306.08	74,923,950.58
MUNICIPIO	CUNDINAMARCA	JERUSALEN	25368	SGP AGUA POTABLE	36,020,027.42	1,528,610.30	37,548,637.72
MUNICIPIO	CUNDINAMARCA	JUNIN	25372	SGP AGUA POTABLE	95,751,358.55	3,485,587.97	99,236,946.52
MUNICIPIO	CUNDINAMARCA	LA CALERA	25377	SGP AGUA POTABLE	60,206,482.26	1,699,519.99	61,906,002.25
MUNICIPIO	CUNDINAMARCA	LA MESA	25386	SGP AGUA POTABLE	96,410,986.70	2,418,978.20	98,829,964.90
MUNICIPIO	CUNDINAMARCA	LA PALMA	25394	SGP AGUA POTABLE	13,481,846.34	2,370,098.72	15,851,945.06
MUNICIPIO	CUNDINAMARCA	LA PEÑA	25398	SGP AGUA POTABLE	123,073,951.93	4,409,162.17	127,483,114.10
MUNICIPIO	CUNDINAMARCA	LA VEGA	25402	SGP AGUA POTABLE	115,752,800.93	3,758,001.16	119,510,802.09
MUNICIPIO	CUNDINAMARCA	LENGUAZAQUE	25407	SGP AGUA POTABLE	69,093,303.62	2,486,980.37	71,580,283.99
MUNICIPIO	CUNDINAMARCA	MACHETA	25426	SGP AGUA POTABLE	42,549,056.87	1,303,467.92	43,852,524.79
MUNICIPIO	CUNDINAMARCA	MADRID	25430	SGP AGUA POTABLE	107,801,953.36	2,672,409.20	110,474,362.56
MUNICIPIO	CUNDINAMARCA	MANTA	25436	SGP AGUA POTABLE	78,122,968.16	2,742,667.79	80,865,635.95
MUNICIPIO	CUNDINAMARCA	MEDINA	25438	SGP AGUA POTABLE	61,506,025.89	1,675,108.23	63,181,134.12
MUNICIPIO	CUNDINAMARCA	MOSQUERA	25473	SGP AGUA POTABLE	146,474,705.06	3,993,371.60	150,468,076.66
MUNICIPIO	CUNDINAMARCA	NARIÑO	25483	SGP AGUA POTABLE	13,817,064.08	344,794.21	14,161,858.29
MUNICIPIO	CUNDINAMARCA	NEMOCON	25486	SGP AGUA POTABLE	101,397,160.73	3,331,513.50	104,728,674.23
MUNICIPIO	CUNDINAMARCA	NILO	25488	SGP AGUA POTABLE	54,154,550.30	2,137,207.78	56,291,758.08

PATRIMONIO AUTÓNOMO FIA

PATRIMONIO AUTÓNOMO FIA							
RENDIMIENTOS GENERADOS POR TIPO DE RECURSO A 31 DE ENERO DE 2014							
CLASE	DEPARTAMENTO	FIDEICOMITENTE	CÓDIGO DANE	RECURSO	TOTAL RENDIMIENTOS A DICIEMBRE DE 2013	ENERO DE 2014	TOTAL RENDIMIENTOS A ENERO DE 2014
MUNICIPIO	CUNDINAMARCA	NIMAIMA	25489	SGP AGUA POTABLE	80,662,053.60	2,715,908.40	83,377,962.00
MUNICIPIO	CUNDINAMARCA	NOCAIMA	25491	SGP AGUA POTABLE	103,594,699.06	3,434,523.54	107,029,222.60
MUNICIPIO	CUNDINAMARCA	PACHO	25513	SGP AGUA POTABLE	148,031,695.63	4,275,681.21	152,307,376.84
MUNICIPIO	CUNDINAMARCA	PAIME	25518	SGP AGUA POTABLE	118,966,149.56	4,564,958.26	123,531,107.82
MUNICIPIO	CUNDINAMARCA	PANDI	25524	SGP AGUA POTABLE	69,702,741.63	2,534,525.04	72,237,266.67
MUNICIPIO	CUNDINAMARCA	PARATEBUENO	25530	SGP AGUA POTABLE	111,675,441.83	4,102,338.67	115,777,780.50
MUNICIPIO	CUNDINAMARCA	PASCA	25535	SGP AGUA POTABLE	82,598,891.71	3,158,680.99	85,757,572.70
MUNICIPIO	CUNDINAMARCA	PUERTO SALGAR	25572	SGP AGUA POTABLE	156,039,751.68	3,443,874.24	159,483,625.92
MUNICIPIO	CUNDINAMARCA	PULI	25580	SGP AGUA POTABLE	82,655,771.83	2,050,136.35	84,705,908.18
MUNICIPIO	CUNDINAMARCA	QUEBRADANEGRA	25592	SGP AGUA POTABLE	96,138,827.44	3,332,577.98	99,471,405.42
MUNICIPIO	CUNDINAMARCA	QUETAME	25594	SGP AGUA POTABLE	86,154,961.88	3,363,720.94	89,518,682.82
MUNICIPIO	CUNDINAMARCA	QUIPILE	25596	SGP AGUA POTABLE	18,930,650.07	1,387,804.84	20,318,454.91
MUNICIPIO	CUNDINAMARCA	RICAUETE	25612	SGP AGUA POTABLE	124,857,533.46	2,647,047.37	127,504,580.83
MUNICIPIO	CUNDINAMARCA	SAN ANTONIO DE TEQUEMA	25645	SGP AGUA POTABLE	78,984,408.41	2,761,653.01	81,746,061.42
MUNICIPIO	CUNDINAMARCA	SAN BERNARDO	25649	SGP AGUA POTABLE	111,503,103.88	3,424,678.33	114,927,782.21
MUNICIPIO	CUNDINAMARCA	SAN CAYETANO	25653	SGP AGUA POTABLE	66,748,814.95	2,382,719.82	69,131,534.77
MUNICIPIO	CUNDINAMARCA	SAN FRANCISCO	25658	SGP AGUA POTABLE	51,854,763.24	1,987,380.42	53,842,143.66
MUNICIPIO	CUNDINAMARCA	SAN JUAN RIOSECO	25662	SGP AGUA POTABLE	50,609,692.05	1,718,845.44	52,328,537.49
MUNICIPIO	CUNDINAMARCA	SASAIMA	25718	SGP AGUA POTABLE	80,193,196.21	3,102,932.00	83,296,128.21
MUNICIPIO	CUNDINAMARCA	SESQUILE	25736	SGP AGUA POTABLE	85,203,428.32	3,087,130.23	88,290,558.55
MUNICIPIO	CUNDINAMARCA	SIBATE	25740	SGP AGUA POTABLE	120,948,386.27	4,380,639.68	125,329,025.95
MUNICIPIO	CUNDINAMARCA	SILVANIA	25743	SGP AGUA POTABLE	129,230,145.32	5,130,788.64	134,360,933.96
MUNICIPIO	CUNDINAMARCA	SIMIACA	25745	SGP AGUA POTABLE	84,292,706.19	3,015,245.22	87,307,951.41
MUNICIPIO	CUNDINAMARCA	SOACHA	25754	SGP AGUA POTABLE	84,422,275.06	11,916,372.99	96,338,648.05
MUNICIPIO	CUNDINAMARCA	SOPO	25758	SGP AGUA POTABLE	114,672,716.04	3,973,415.28	118,646,131.32
MUNICIPIO	CUNDINAMARCA	SUBACHOQUE	25769	SGP AGUA POTABLE	4,979,190.42	247,523.12	5,226,713.54
MUNICIPIO	CUNDINAMARCA	SUPATA	25777	SGP AGUA POTABLE	88,973,378.27	3,054,991.97	92,028,370.24
MUNICIPIO	CUNDINAMARCA	SUSA	25779	SGP AGUA POTABLE	61,058,213.21	2,221,598.43	63,279,811.64
MUNICIPIO	CUNDINAMARCA	SUTATAUSA	25781	SGP AGUA POTABLE	54,831,246.26	2,139,119.10	56,970,365.36
MUNICIPIO	CUNDINAMARCA	TABIO	25785	SGP AGUA POTABLE	46,359,499.84	1,844,662.76	48,204,162.60
MUNICIPIO	CUNDINAMARCA	TALUSA	25793	SGP AGUA POTABLE	642,917.51	154,232.94	797,150.45
MUNICIPIO	CUNDINAMARCA	TENA	25797	SGP AGUA POTABLE	77,633,729.81	2,620,445.30	80,254,175.11
MUNICIPIO	CUNDINAMARCA	TIBACUY	25805	SGP AGUA POTABLE	91,440,444.67	3,049,685.53	94,490,130.20
MUNICIPIO	CUNDINAMARCA	TIBIRITA	25807	SGP AGUA POTABLE	63,793,725.02	2,299,243.24	66,092,968.26
MUNICIPIO	CUNDINAMARCA	TOCAIMA	25815	SGP AGUA POTABLE	90,615,461.96	2,710,477.63	93,325,939.59
MUNICIPIO	CUNDINAMARCA	TOPAIPI	25823	SGP AGUA POTABLE	106,022,138.51	3,864,155.31	109,886,293.82
MUNICIPIO	CUNDINAMARCA	UBALA	25839	SGP AGUA POTABLE	66,993,879.59	2,832,550.22	69,826,429.81
MUNICIPIO	CUNDINAMARCA	UBAQUE	25841	SGP AGUA POTABLE	51,587,601.95	2,296,233.15	53,883,835.10
MUNICIPIO	CUNDINAMARCA	UBATE	25843	SGP AGUA POTABLE	153,897,919.09	6,387,977.64	160,285,896.73
MUNICIPIO	CUNDINAMARCA	UNE	25845	SGP AGUA POTABLE	47,690,839.06	1,666,781.29	49,357,620.35
MUNICIPIO	CUNDINAMARCA	UTICA	25851	SGP AGUA POTABLE	62,195,852.50	2,176,520.82	64,372,373.32
MUNICIPIO	CUNDINAMARCA	VENECIA	25506	SGP AGUA POTABLE	75,357,224.85	2,491,651.16	77,848,876.01
MUNICIPIO	CUNDINAMARCA	VERGARA	25862	SGP AGUA POTABLE	107,494,835.22	4,045,464.44	111,540,299.66
MUNICIPIO	CUNDINAMARCA	VIANI	25867	SGP AGUA POTABLE	47,350,594.31	1,556,453.37	48,907,047.68
MUNICIPIO	CUNDINAMARCA	VILLA GOMEZ	25871	SGP AGUA POTABLE	74,094,612.98	2,548,535.60	76,643,148.58
MUNICIPIO	CUNDINAMARCA	VILLA PINZON	25873	SGP AGUA POTABLE	95,105,360.24	2,696,317.83	97,801,678.07
MUNICIPIO	CUNDINAMARCA	VILLETA	25875	SGP AGUA POTABLE	101,641,306.97	3,544,802.07	105,186,109.04
MUNICIPIO	CUNDINAMARCA	VIOTA	25878	SGP AGUA POTABLE	90,647,849.68	4,165,304.09	94,813,153.77
MUNICIPIO	CUNDINAMARCA	YACOPI	25885	SGP AGUA POTABLE	123,897,380.87	4,548,244.85	128,445,625.72
MUNICIPIO	CUNDINAMARCA	ZIPACON	25898	SGP AGUA POTABLE	67,527,135.59	2,418,368.22	69,945,503.81
MUNICIPIO	CUNDINAMARCA	ZIPAQUIRA	25899	SGP AGUA POTABLE	159,072,245.34	7,749,475.89	166,821,721.23
ANM	GUAINIA	ANM BARRANCO	94343	SGP AGUA POTABLE	50,562,811.85	4,144,916.79	54,707,728.64
MUNICIPIO	GUAINIA	INIRIDA	94001	SGP AGUA POTABLE	27,036,720.89	1,318,388.15	28,355,109.04
ANM	GUAINIA	ANM CACAUAL	94886	SGP AGUA POTABLE	38,702,559.09	3,277,772.95	41,980,332.04
ANM	GUAINIA	ANM LA GUADALUPE	94885	SGP AGUA POTABLE	12,793,458.02	1,054,110.53	13,847,568.55
ANM	GUAINIA	ANM MAPIRIPANA	94663	SGP AGUA POTABLE	52,661,722.90	3,558,161.06	56,219,883.96
ANM	GUAINIA	ANM MORICHAL	94888	SGP AGUA POTABLE	44,581,255.43	3,783,458.35	48,364,713.78
ANM	GUAINIA	ANM PANA PANA	94887	SGP AGUA POTABLE	17,517,758.28	1,458,380.81	18,976,139.09
ANM	GUAINIA	ANM PUERTO COLOMBIA	94884	SGP AGUA POTABLE	56,609,789.03	4,835,061.84	61,444,850.87
ANM	GUAINIA	ANM SAN FELIPE	94883	SGP AGUA POTABLE	17,072,290.17	1,420,493.37	18,492,783.54
MUNICIPIO	GUAVIARE	CALAMAR	95015	SGP AGUA POTABLE	54,566,984.70	1,636,344.25	56,203,328.95
MUNICIPIO	GUAVIARE	EL RETORNO	95025	SGP AGUA POTABLE	124,608,481.72	4,712,302.49	129,320,784.21
MUNICIPIO	GUAVIARE	MIRAFLORES	95200	SGP AGUA POTABLE	108,408,077.30	4,367,706.92	112,775,784.22
MUNICIPIO	GUAVIARE	SAN JOSE DEL GUAVIARE	95001	SGP AGUA POTABLE	105,961,738.64	3,952,406.51	109,914,145.15
MUNICIPIO	HUILA	ACEVEDO	41006	SGP AGUA POTABLE	151,615,866.20	7,421,242.93	159,037,109.13
MUNICIPIO	HUILA	AGRADO	41013	SGP AGUA POTABLE	41,792,569.63	1,536,726.80	43,329,296.43
MUNICIPIO	HUILA	AIPE	41016	SGP AGUA POTABLE	14,079,641.43	1,136,600.82	15,216,242.25
MUNICIPIO	HUILA	ALTAMIRA	41026	SGP AGUA POTABLE	10,425,972.97	466,643.23	10,892,616.20
MUNICIPIO	HUILA	COLOMBIA	41206	SGP AGUA POTABLE	85,153,915.52	3,784,965.70	88,938,881.22
MUNICIPIO	HUILA	GARZON	41298	SGP AGUA POTABLE	60,033,260.91	2,881,602.13	62,914,863.04
MUNICIPIO	HUILA	GIGANTE	41306	SGP AGUA POTABLE	48,603,587.62	2,273,364.44	50,876,952.06
MUNICIPIO	HUILA	GUADALUPE	41319	SGP AGUA POTABLE	56,735,076.95	2,554,860.84	59,289,937.79
MUNICIPIO	HUILA	IQUIRA	41357	SGP AGUA POTABLE	55,598,630.13	2,485,821.40	58,084,451.53
MUNICIPIO	HUILA	LA ARGENTINA	41378	SGP AGUA POTABLE	44,139,601.69	1,846,677.44	45,986,279.13
MUNICIPIO	HUILA	NATAGA	41483	SGP AGUA POTABLE	54,056,353.57	2,280,148.05	56,336,501.62

PATRIMONIO AUTÓNOMO FIA

PATRIMONIO AUTÓNOMO FIA							
RENDIMIENTOS GENERADOS POR TIPO DE RECURSO A 31 DE ENERO DE 2014							
CLASE	DEPARTAMENTO	FIDEICOMITENTE	CÓDIGO DANE	RECURSO	TOTAL RENDIMIENTOS A DICIEMBRE DE 2013	ENERO DE 2014	TOTAL RENDIMIENTOS A ENERO DE 2014
MUNICIPIO	HUILA	NEIVA	41001	SGP AGUA POTABLE	743,071,904.40	29,771,577.73	772,843,482.13
MUNICIPIO	HUILA	OPORAPA	41503	SGP AGUA POTABLE	36,325,185.55	1,605,807.03	37,930,992.58
MUNICIPIO	HUILA	PAICOL	41518	SGP AGUA POTABLE	56,208,093.77	1,934,513.63	58,142,607.40
MUNICIPIO	HUILA	PALERMO	41524	SGP AGUA POTABLE	104,833.22	9,225.61	114,058.83
MUNICIPIO	HUILA	PITAL	41548	SGP AGUA POTABLE	51,763,704.49	2,250,017.46	54,013,721.95
MUNICIPIO	HUILA	PITALITO	41551	SGP AGUA POTABLE	464,414,638.74	20,945,801.12	485,360,439.86
MUNICIPIO	HUILA	RIVERA	41615	SGP AGUA POTABLE	17,157,683.16	796,793.32	17,954,476.48
MUNICIPIO	HUILA	SALADO BLANCO	41660	SGP AGUA POTABLE	40,905,993.72	1,637,036.12	42,543,029.84
MUNICIPIO	HUILA	SAN AGUSTIN	41668	SGP AGUA POTABLE	71,403,342.51	2,465,587.62	73,868,930.13
MUNICIPIO	HUILA	SANTA MARIA	41676	SGP AGUA POTABLE	45,359,723.89	1,922,962.51	47,282,686.40
MUNICIPIO	HUILA	TARQUI	41791	SGP AGUA POTABLE	66,081,960.16	2,985,738.47	69,067,698.63
MUNICIPIO	HUILA	TELO	41799	SGP AGUA POTABLE	50,347,207.31	2,173,757.25	52,520,964.56
MUNICIPIO	HUILA	TERUEL	41801	SGP AGUA POTABLE	10,881,867.46	488,963.56	11,370,831.02
MUNICIPIO	HUILA	TIMANA	41807	SGP AGUA POTABLE	7,258,459.55	1,992,675.05	9,251,134.60
MUNICIPIO	HUILA	TESALIA	41797	SGP AGUA POTABLE	39,060,696.12	1,797,886.67	40,858,582.79
MUNICIPIO	HUILA	VILLA VIEJA	41872	SGP AGUA POTABLE	25,931,141.03	1,021,085.81	26,952,226.84
MUNICIPIO	META	BARRANCA DE UPIA	50110	SGP AGUA POTABLE	7,680,452.55	201,980.76	7,882,433.31
MUNICIPIO	META	CABUYARO	50124	SGP AGUA POTABLE	20,091,039.31	846,333.50	20,937,372.81
MUNICIPIO	META	CONCORDIA	50450	SGP AGUA POTABLE	105,490,686.15	5,046,985.67	110,537,671.82
MUNICIPIO	META	EL CALVARIO	50245	SGP AGUA POTABLE	23,406,961.74	1,070,818.16	24,477,779.90
MUNICIPIO	META	EL CASTILLO	50251	SGP AGUA POTABLE	27,460,420.09	1,000,964.83	28,461,384.92
MUNICIPIO	META	EL DORADO	50270	SGP AGUA POTABLE	11,750,941.31	492,877.08	12,243,818.39
MUNICIPIO	META	FUENTE DE ORO	50287	SGP AGUA POTABLE	1,395,096.22	68,795.38	1,463,891.60
MUNICIPIO	META	GRANADA	50313	SGP AGUA POTABLE	2,836,530.23	-	2,836,530.23
MUNICIPIO	META	MESETAS	50330	SGP AGUA POTABLE	83,180,958.81	4,252,699.30	87,433,658.11
MUNICIPIO	META	LEJANIAS	50400	SGP AGUA POTABLE	483,791.86	43,564.85	527,356.71
MUNICIPIO	META	PUERTO LLERAS	50577	SGP AGUA POTABLE	77,881,736.72	3,983,564.29	81,865,301.01
MUNICIPIO	META	PUERTO RICO	50590	SGP AGUA POTABLE	52,565,141.08	2,867,862.77	55,433,003.85
MUNICIPIO	META	SAN JUAN DE ARAMA	50683	SGP AGUA POTABLE	28,901,871.18	865,217.48	29,767,088.66
MUNICIPIO	NARIÑO	ALBAN	52019	SGP AGUA POTABLE	38,773,021.32	2,427,555.23	41,200,576.55
MUNICIPIO	NARIÑO	ALDANA	52022	SGP AGUA POTABLE	28,148,228.17	1,215,694.15	29,363,922.32
MUNICIPIO	NARIÑO	ANCUYA	52036	SGP AGUA POTABLE	46,217,471.54	1,944,782.47	48,162,254.01
MUNICIPIO	NARIÑO	ANDES	52418	SGP AGUA POTABLE	119,360,553.62	4,225,121.57	123,585,675.19
MUNICIPIO	NARIÑO	BARBACOAS	52079	SGP AGUA POTABLE	30,104,299.89	1,393,130.56	31,497,430.45
MUNICIPIO	NARIÑO	BELEN	52083	SGP AGUA POTABLE	39,228,801.92	1,718,176.99	40,946,978.91
MUNICIPIO	NARIÑO	BUESACO	52110	SGP AGUA POTABLE	31,139,390.04	899,634.69	32,039,024.73
MUNICIPIO	NARIÑO	CHACHAGUI	52240	SGP AGUA POTABLE	58,517,610.05	1,853,438.50	60,371,048.55
MUNICIPIO	NARIÑO	CORDOBA	52215	SGP AGUA POTABLE	71,760,200.27	2,905,616.62	74,665,816.89
MUNICIPIO	NARIÑO	CUASPUD	52224	SGP AGUA POTABLE	62,709,767.10	2,334,670.91	65,044,438.01
MUNICIPIO	NARIÑO	CUMBAL	52227	SGP AGUA POTABLE	10,371,997.59	562,602.96	10,934,600.55
MUNICIPIO	NARIÑO	EL PEÑOL	52254	SGP AGUA POTABLE	17,686,366.82	781,934.79	18,468,301.61
MUNICIPIO	NARIÑO	EL TABLON DE GOMEZ	52258	SGP AGUA POTABLE	50,672,246.33	2,050,981.58	52,723,227.91
MUNICIPIO	NARIÑO	EL ROSARIO	52256	SGP AGUA POTABLE	10,862,490.86	1,647,789.73	12,510,280.59
MUNICIPIO	NARIÑO	EL TAMBO	52260	SGP AGUA POTABLE	19,669,744.54	810,762.61	20,480,507.15
MUNICIPIO	NARIÑO	FUNES	52287	SGP AGUA POTABLE	21,587,677.46	1,160,672.86	22,748,350.32
MUNICIPIO	NARIÑO	GUACHUCAL	52317	SGP AGUA POTABLE	701,848.48	275,730.29	977,578.77
MUNICIPIO	NARIÑO	GUALMATAN	52323	SGP AGUA POTABLE	29,166,376.14	1,092,385.61	30,258,761.75
MUNICIPIO	NARIÑO	IMUES	52354	SGP AGUA POTABLE	30,892,860.31	1,519,514.08	32,412,374.39
MUNICIPIO	NARIÑO	IPIALES	52356	SGP AGUA POTABLE	52,250,576.89	2,002,107.70	54,252,684.59
MUNICIPIO	NARIÑO	LA CRUZ	52378	SGP AGUA POTABLE	53,650,245.62	2,325,859.06	55,976,104.68
MUNICIPIO	NARIÑO	LA LLANADA	52385	SGP AGUA POTABLE	36,682,145.25	1,277,772.98	37,959,918.23
MUNICIPIO	NARIÑO	LA UNION	52399	SGP AGUA POTABLE	47,828,219.26	2,072,714.34	49,900,933.60
MUNICIPIO	NARIÑO	LINARES	52411	SGP AGUA POTABLE	41,025,753.09	1,436,007.35	42,461,760.44
MUNICIPIO	NARIÑO	NARIÑO	52480	SGP AGUA POTABLE	30,579,840.25	1,272,917.63	31,852,757.88
MUNICIPIO	NARIÑO	OSPINA	52506	SGP AGUA POTABLE	38,583,903.09	1,658,515.48	40,242,418.57
MUNICIPIO	NARIÑO	POLICARPA	52540	SGP AGUA POTABLE	48,377,407.50	2,183,048.88	50,560,456.38
MUNICIPIO	NARIÑO	POTOSI	52560	SGP AGUA POTABLE	38,954,114.05	1,527,954.28	40,482,068.33
MUNICIPIO	NARIÑO	PUERRES	52573	SGP AGUA POTABLE	28,755,772.50	970,741.51	29,726,514.01
MUNICIPIO	NARIÑO	PUPIALES	52585	SGP AGUA POTABLE	44,833,206.27	1,158,816.46	45,992,022.73
MUNICIPIO	NARIÑO	RICAUORTE	52612	SGP AGUA POTABLE	41,930,950.02	1,737,740.44	43,668,690.46
MUNICIPIO	NARIÑO	ROBERTO PAYAN	52621	SGP AGUA POTABLE	42,863,674.29	1,922,447.45	44,786,121.74
MUNICIPIO	NARIÑO	SANDONA	52683	SGP AGUA POTABLE	62,604,870.54	2,461,199.24	65,066,069.78
MUNICIPIO	NARIÑO	SAN BERNARDO	52685	SGP AGUA POTABLE	40,156,270.14	1,886,526.56	42,042,796.70
MUNICIPIO	NARIÑO	SAN LORENZO	52687	SGP AGUA POTABLE	74,305,058.17	3,196,277.68	77,501,335.85
MUNICIPIO	NARIÑO	SAN PABLO	52693	SGP AGUA POTABLE	51,171,153.79	1,970,271.66	53,141,425.45
MUNICIPIO	NARIÑO	SAN PEDRO DE CARTAGO	52694	SGP AGUA POTABLE	57,486,170.40	1,761,167.70	59,247,338.10
MUNICIPIO	NARIÑO	SANTACRUZ	52699	SGP AGUA POTABLE	66,874,530.11	4,118,731.02	70,993,261.13
MUNICIPIO	NARIÑO	SAPUYES	52720	SGP AGUA POTABLE	26,555,461.96	1,025,535.29	27,580,997.25
MUNICIPIO	NARIÑO	TANGUA	52788	SGP AGUA POTABLE	20,184,776.95	892,220.42	21,076,997.37
MUNICIPIO	NARIÑO	TUQUERRES	52838	SGP AGUA POTABLE	78,208,767.99	2,824,364.99	81,033,132.98
MUNICIPIO	NORTE DE SANTANDER	ARBOLEDAS	54051	SGP AGUA POTABLE	26,697,789.69	1,156,035.82	27,853,825.51
MUNICIPIO	NORTE DE SANTANDER	BOCHALEMA	54099	SGP AGUA POTABLE	14,272,348.36	698,857.04	14,971,205.40
MUNICIPIO	NORTE DE SANTANDER	CACOTA	54125	SGP AGUA POTABLE	10,733,278.83	514,199.13	11,247,477.96
MUNICIPIO	NORTE DE SANTANDER	CACHIRA	54128	SGP AGUA POTABLE	32,266,357.70	1,180,609.09	33,446,966.79
MUNICIPIO	NORTE DE SANTANDER	DURANIA	54239	SGP AGUA POTABLE	7,573,765.67	483,507.85	8,057,273.52

PATRIMONIO AUTÓNOMO FIA

PATRIMONIO AUTÓNOMO FIA							
RENDIMIENTOS GENERADOS POR TIPO DE RECURSO A 31 DE ENERO DE 2014							
CLASE	DEPARTAMENTO	FIDEICOMITENTE	CÓDIGO DANE	RECURSO	TOTAL RENDIMIENTOS A DICIEMBRE DE 2013	ENERO DE 2014	TOTAL RENDIMIENTOS A ENERO DE 2014
MUNICIPIO	NORTE DE SANTANDER	EL ZULIA	54261	SGP AGUA POTABLE	19,075,348.36	988,596.30	20,063,944.66
MUNICIPIO	NORTE DE SANTANDER	HACARI	54344	SGP AGUA POTABLE	33,533,067.56	1,468,646.68	35,001,714.24
MUNICIPIO	NORTE DE SANTANDER	HERRAN	54347	SGP AGUA POTABLE	14,258,304.97	685,980.75	14,944,285.72
MUNICIPIO	NORTE DE SANTANDER	LA ESPERANZA	54385	SGP AGUA POTABLE	59,592,075.48	1,944,966.93	61,537,042.41
MUNICIPIO	NORTE DE SANTANDER	LOS PATIOS	54405	SGP AGUA POTABLE	28,926,897.64	1,186,013.91	30,112,911.55
MUNICIPIO	NORTE DE SANTANDER	PUERTO SANTANDER	54553	SGP AGUA POTABLE	15,869,569.41	438,552.17	16,308,121.58
MUNICIPIO	NORTE DE SANTANDER	SANTIAGO	54680	SGP AGUA POTABLE	15,141,085.58	619,598.20	15,760,683.78
MUNICIPIO	NORTE DE SANTANDER	SILOS	54743	SGP AGUA POTABLE	1,213,611.51	593,497.75	1,807,109.26
MUNICIPIO	NORTE DE SANTANDER	TIBU	54810	SGP AGUA POTABLE	56,688,991.58	2,439,544.51	59,128,536.09
MUNICIPIO	NORTE DE SANTANDER	VILLA CARO	54871	SGP AGUA POTABLE	16,298,391.52	733,081.20	17,031,472.72
MUNICIPIO	NORTE DE SANTANDER	VILLA DEL ROSARIO	54874	SGP AGUA POTABLE	31,203,337.11	1,740,956.84	32,944,293.95
MUNICIPIO	QUINDIO	BUENAVISTA	63111	SGP AGUA POTABLE	13,620,252.26	383,782.07	14,004,034.33
MUNICIPIO	QUINDIO	CALARCÁ	63130	SGP AGUA POTABLE	95,486,584.93	3,800,377.65	99,286,962.58
MUNICIPIO	QUINDIO	CIRCASIA	63190	SGP AGUA POTABLE	45,477,600.60	1,043,232.94	46,520,833.54
MUNICIPIO	QUINDIO	CORDOBA	63212	SGP AGUA POTABLE	267,101.32	144,760.50	411,861.82
MUNICIPIO	QUINDIO	FINLANDIA	63272	SGP AGUA POTABLE	28,522,936.86	1,071,339.23	29,594,276.09
MUNICIPIO	QUINDIO	GENOVA	63302	SGP AGUA POTABLE	39,139,036.60	1,201,297.66	40,340,334.26
MUNICIPIO	QUINDIO	LA TEBAIDA	63401	SGP AGUA POTABLE	50,205,369.97	1,961,691.70	52,167,061.67
MUNICIPIO	QUINDIO	MONTENEGRO	63470	SGP AGUA POTABLE	11,407,832.86	1,032,285.90	12,440,118.76
MUNICIPIO	QUINDIO	PIJAO	63548	SGP AGUA POTABLE	32,534,972.52	1,199,327.24	33,734,299.76
MUNICIPIO	QUINDIO	QUIMBAYA	63594	SGP AGUA POTABLE	13,748,022.11	672,161.77	14,420,183.88
MUNICIPIO	QUINDIO	SALENTO	63690	SGP AGUA POTABLE	27,570,220.93	763,788.42	28,334,009.35
MUNICIPIO	RISARALDA	APIA	66045	SGP AGUA POTABLE	101,081,729.91	2,628,633.84	103,710,363.75
MUNICIPIO	RISARALDA	BALBOA	66075	SGP AGUA POTABLE	31,053,263.78	741,724.54	31,794,988.32
MUNICIPIO	RISARALDA	BELEN DE UMBRIA	66088	SGP AGUA POTABLE	38,567,246.92	1,370,506.66	39,937,753.58
MUNICIPIO	RISARALDA	GUATICA	66318	SGP AGUA POTABLE	37,152,244.31	986,233.56	38,138,477.87
MUNICIPIO	RISARALDA	MARSELLA	66440	SGP AGUA POTABLE	42,982,305.99	1,402,643.69	44,384,949.68
MUNICIPIO	RISARALDA	MISTRATO	66456	SGP AGUA POTABLE	89,026,363.03	2,488,156.59	91,514,519.62
MUNICIPIO	RISARALDA	PEREIRA	66001	SGP AGUA POTABLE	107,726,843.61	2,426,429.28	110,153,272.89
MUNICIPIO	RISARALDA	PUEBLO RICO	66572	SGP AGUA POTABLE	119,437,100.35	4,700,280.78	124,137,381.13
MUNICIPIO	RISARALDA	QUINCHIA	66594	SGP AGUA POTABLE	73,732,649.09	2,883,838.60	76,616,487.69
MUNICIPIO	RISARALDA	SANTA ROSA DE CABAL	66682	SGP AGUA POTABLE	113,200,342.40	3,313,489.19	116,513,831.59
MUNICIPIO	SAN ANDRES	SAN ANDRES	88001	SGP AGUA POTABLE	77,477,668.63	5,455,530.80	82,933,199.43
MUNICIPIO	SANTANDER	ALBANIA	68020	SGP AGUA POTABLE	31,839,380.45	1,155,420.48	32,994,800.93
MUNICIPIO	SANTANDER	BARBOSA	68077	SGP AGUA POTABLE	6,343,966.98	204,538.37	6,548,505.35
MUNICIPIO	SANTANDER	BARICHARA	68079	SGP AGUA POTABLE	57,061,613.12	1,666,057.89	58,727,671.01
MUNICIPIO	SANTANDER	BETULIA	68092	SGP AGUA POTABLE	5,874,938.80	213,672.54	6,088,611.34
MUNICIPIO	SANTANDER	CALIFORNIA	68132	SGP AGUA POTABLE	25,506,619.25	1,025,463.09	26,532,082.34
MUNICIPIO	SANTANDER	CAPTANEJO	68147	SGP AGUA POTABLE	2,803,659.71	129,481.44	2,933,141.15
MUNICIPIO	SANTANDER	CARCASI	68152	SGP AGUA POTABLE	25,388,806.67	932,875.03	26,321,681.70
MUNICIPIO	SANTANDER	CERRITO	68162	SGP AGUA POTABLE	33,879,798.60	1,745,300.86	35,625,099.46
MUNICIPIO	SANTANDER	CHARALA	68167	SGP AGUA POTABLE	10,621,457.06	329,581.47	10,951,038.53
MUNICIPIO	SANTANDER	CHIMA	68176	SGP AGUA POTABLE	32,969,077.23	1,184,940.95	34,154,018.18
MUNICIPIO	SANTANDER	CIMITARRA	68190	SGP AGUA POTABLE	76,713,806.16	4,644,507.72	81,358,313.88
MUNICIPIO	SANTANDER	CONCEPCION	68207	SGP AGUA POTABLE	2,949,226.71	135,648.88	3,084,875.59
MUNICIPIO	SANTANDER	CONFINES	68209	SGP AGUA POTABLE	44,817,199.00	1,069,772.65	45,886,971.65
MUNICIPIO	SANTANDER	CONTRATACION	68211	SGP AGUA POTABLE	12,838,140.11	532,219.37	13,370,359.48
MUNICIPIO	SANTANDER	COROMORO	68217	SGP AGUA POTABLE	33,871,684.29	1,452,373.65	35,324,057.94
MUNICIPIO	SANTANDER	EL PLAYON	68255	SGP AGUA POTABLE	25,181,997.47	1,574,511.03	26,756,508.50
MUNICIPIO	SANTANDER	ENCINO	68264	SGP AGUA POTABLE	18,075,818.07	691,738.50	18,767,556.57
MUNICIPIO	SANTANDER	ENCISO	68266	SGP AGUA POTABLE	29,201,169.79	782,360.89	29,983,530.68
MUNICIPIO	SANTANDER	FLORIAN	68271	SGP AGUA POTABLE	59,696,818.39	2,110,410.76	61,807,229.15
MUNICIPIO	SANTANDER	GALAN	68296	SGP AGUA POTABLE	27,864,675.80	742,149.55	28,606,825.35
MUNICIPIO	SANTANDER	GIRON	68307	SGP AGUA POTABLE	127,339,194.61	6,200,412.37	133,539,606.98
MUNICIPIO	SANTANDER	GUADALUPE	68320	SGP AGUA POTABLE	63,807,433.49	2,138,123.58	65,945,557.07
MUNICIPIO	SANTANDER	GUAVATA	68324	SGP AGUA POTABLE	4,703,281.47	231,247.08	4,934,528.55
MUNICIPIO	SANTANDER	GUEPSA	68327	SGP AGUA POTABLE	14,650,530.61	1,242,955.78	15,893,486.39
MUNICIPIO	SANTANDER	HATO	68344	SGP AGUA POTABLE	67,322,298.41	1,937,283.11	69,259,581.52
MUNICIPIO	SANTANDER	JESUS MARIA	68368	SGP AGUA POTABLE	9,745,401.68	499,786.97	10,245,188.65
MUNICIPIO	SANTANDER	LA BELLEZA	68377	SGP AGUA POTABLE	35,200,980.28	1,713,235.65	36,914,215.93
MUNICIPIO	SANTANDER	LA PAZ	68397	SGP AGUA POTABLE	1,458,645.89	86,345.41	1,544,991.30
MUNICIPIO	SANTANDER	MALAGA	68432	SGP AGUA POTABLE	37,701,292.26	1,702,771.16	39,404,063.42
MUNICIPIO	SANTANDER	MATANZA	68444	SGP AGUA POTABLE	21,092,693.43	572,596.67	21,665,290.10
MUNICIPIO	SANTANDER	MOGOTES	68464	SGP AGUA POTABLE	99,063,486.78	3,565,070.74	102,628,557.52
MUNICIPIO	SANTANDER	OCAMONTE	68498	SGP AGUA POTABLE	28,282,215.47	845,060.57	29,127,276.04
MUNICIPIO	SANTANDER	PALMAR	68522	SGP AGUA POTABLE	33,066,551.40	1,154,905.43	34,221,456.83
MUNICIPIO	SANTANDER	PALMAS DEL SOCORRO	68524	SGP AGUA POTABLE	22,422,667.24	609,205.31	23,031,872.55
MUNICIPIO	SANTANDER	PÁRAMO	68533	SGP AGUA POTABLE	64,648,893.12	1,949,718.94	66,598,612.06
MUNICIPIO	SANTANDER	PINCHOTE	68549	SGP AGUA POTABLE	1,458,645.89	86,345.41	1,544,991.30
MUNICIPIO	SANTANDER	PUERTO PARRA	68573	SGP AGUA POTABLE	1,597,651.52	98,577.39	1,696,228.91
MUNICIPIO	SANTANDER	SABANA DE TORRES	68655	SGP AGUA POTABLE	1,458,645.89	86,345.41	1,544,991.30
MUNICIPIO	SANTANDER	SAN VICENTE DE CHUCURI	68689	SGP AGUA POTABLE	27,463,791.96	718,552.77	28,182,344.73
MUNICIPIO	SANTANDER	SAN JOAQUIN	68682	SGP AGUA POTABLE	2,543,507.80	357,832.15	2,901,339.95
MUNICIPIO	SANTANDER	SOCORRO	68755	SGP AGUA POTABLE	13,378,796.79	378,194.19	13,756,990.98
MUNICIPIO	SANTANDER	SUCRE	68773	SGP AGUA POTABLE	23,731,449.13	501,025.01	24,232,474.14

PATRIMONIO AUTÓNOMO FIA

PATRIMONIO AUTÓNOMO FIA							
RENDIMIENTOS GENERADOS POR TIPO DE RECURSO A 31 DE ENERO DE 2014							
CLASE	DEPARTAMENTO	FIDEICOMITENTE	CÓDIGO DANE	RECURSO	TOTAL RENDIMIENTOS A DICIEMBRE DE 2013	ENERO DE 2014	TOTAL RENDIMIENTOS A ENERO DE 2014
MUNICIPIO	SANTANDER	SURATA	68780	SGP AGUA POTABLE	42,218,818.71	1,249,845.02	43,468,663.73
MUNICIPIO	SANTANDER	TONA	68820	SGP AGUA POTABLE	39,842,130.97	1,316,014.85	41,158,145.82
MUNICIPIO	SANTANDER	VELEZ	68861	SGP AGUA POTABLE	1,458,645.89	86,345.41	1,544,991.30
MUNICIPIO	SANTANDER	VETAS	68867	SGP AGUA POTABLE	18,453,038.47	568,855.70	19,021,894.17
MUNICIPIO	SANTANDER	VILLANUEVA	68872	SGP AGUA POTABLE	13,909,931.99	600,261.62	14,510,193.61
MUNICIPIO	SANTANDER	ZAPATOCA	68895	SGP AGUA POTABLE	9,771,682.67	151,138.40	9,922,821.07
MUNICIPIO	SUCRE	BUENAVISTA	70110	SGP AGUA POTABLE	35,895,859.15	1,198,536.59	37,094,395.74
MUNICIPIO	SUCRE	CAIMITO	70124	SGP AGUA POTABLE	54,839,207.38	2,368,238.38	57,207,445.76
MUNICIPIO	SUCRE	COLOSO	70204	SGP AGUA POTABLE	12,137,729.00	292,356.46	12,430,085.46
MUNICIPIO	SUCRE	CHALAN	70230	SGP AGUA POTABLE	9,456,853.56	545,176.94	10,002,030.50
MUNICIPIO	SUCRE	GALERAS	70235	SGP AGUA POTABLE	40,267,212.30	1,854,866.85	42,122,079.15
MUNICIPIO	SUCRE	GUARANDA	70265	SGP AGUA POTABLE	74,051,003.01	2,795,324.69	76,846,327.70
MUNICIPIO	SUCRE	LA UNION	70400	SGP AGUA POTABLE	33,161,583.46	813,496.97	33,975,080.43
MUNICIPIO	SUCRE	LOS PALMITOS	70418	SGP AGUA POTABLE	18,711,156.62	657,079.02	19,368,235.64
MUNICIPIO	SUCRE	PALMITO	70523	SGP AGUA POTABLE	19,089,042.82	1,049,000.33	20,138,043.15
MUNICIPIO	SUCRE	MAJAGUAL	70429	SGP AGUA POTABLE	80,590,052.40	2,541,376.07	83,131,428.47
MUNICIPIO	SUCRE	SAMPUES	70670	SGP AGUA POTABLE	169,347,320.69	6,170,187.06	175,517,507.75
MUNICIPIO	SUCRE	SAN BENITO ABAD	70678	SGP AGUA POTABLE	83,314,723.11	3,457,726.94	86,772,450.05
MUNICIPIO	SUCRE	SAN MARCOS	70708	SGP AGUA POTABLE	90,813,737.75	3,557,342.13	94,371,079.88
MUNICIPIO	SUCRE	SAN ONOFRE	70713	SGP AGUA POTABLE	11,375,391.84	594,761.13	11,970,152.97
MUNICIPIO	SUCRE	SINCE	70742	SGP AGUA POTABLE	43,727,097.57	1,901,416.53	45,628,514.10
MUNICIPIO	SUCRE	SUCRE	70771	SGP AGUA POTABLE	88,514,849.17	3,404,425.97	91,919,275.14
MUNICIPIO	SUCRE	TOLU	70820	SGP AGUA POTABLE	133,790,715.06	4,749,563.84	138,540,278.90
MUNICIPIO	SUCRE	TOLU VIEJO	70823	SGP AGUA POTABLE	91,158,975.63	3,596,077.97	94,755,053.60
MUNICIPIO	TOLIMA	ALPUJARRA	73024	SGP AGUA POTABLE	27,267,864.61	637,110.80	27,904,975.41
MUNICIPIO	TOLIMA	ALVARADO	73026	SGP AGUA POTABLE	36,224,188.35	1,305,069.59	37,529,257.94
MUNICIPIO	TOLIMA	AMBALEMA	73030	SGP AGUA POTABLE	22,204,341.06	935,302.88	23,139,643.94
MUNICIPIO	TOLIMA	ANZOATEGUI	73043	SGP AGUA POTABLE	90,312,852.24	4,072,032.80	94,384,885.04
MUNICIPIO	TOLIMA	ARMERO GUAYABAL	73055	SGP AGUA POTABLE	16,190,391.66	726,518.39	16,916,910.05
MUNICIPIO	TOLIMA	ATACO	73067	SGP AGUA POTABLE	165,124,409.58	6,576,895.62	171,701,305.20
MUNICIPIO	TOLIMA	CAJAMARCA	73124	SGP AGUA POTABLE	55,785,038.17	2,179,240.47	57,964,278.64
MUNICIPIO	TOLIMA	CASABIANCA	73152	SGP AGUA POTABLE	33,099,489.16	1,377,507.53	34,476,996.69
MUNICIPIO	TOLIMA	COELLO	73200	SGP AGUA POTABLE	3,025,146.35	358,065.24	3,383,211.59
MUNICIPIO	TOLIMA	COYAIMA	73217	SGP AGUA POTABLE	123,268,739.81	5,176,090.68	128,444,830.49
MUNICIPIO	TOLIMA	CUNDAY	73226	SGP AGUA POTABLE	48,066,331.76	2,196,166.30	50,262,498.06
MUNICIPIO	TOLIMA	ESPINAL	73268	SGP AGUA POTABLE	189,979,326.56	7,866,095.39	197,845,421.95
MUNICIPIO	TOLIMA	FALAN	73270	SGP AGUA POTABLE	55,421,868.41	2,061,612.14	57,483,480.55
MUNICIPIO	TOLIMA	FLANDES	73275	SGP AGUA POTABLE	22,964,470.41	559,043.35	23,523,513.76
MUNICIPIO	TOLIMA	FRESNO	73283	SGP AGUA POTABLE	92,907,354.67	3,990,748.60	96,898,103.27
MUNICIPIO	TOLIMA	GUAMO	73319	SGP AGUA POTABLE	126,327,952.41	4,424,817.63	130,752,770.04
MUNICIPIO	TOLIMA	HERVEO	73347	SGP AGUA POTABLE	47,145,275.46	1,705,139.24	48,850,414.70
MUNICIPIO	TOLIMA	HONDA	73349	SGP AGUA POTABLE	55,311,729.03	2,256,608.77	57,568,337.80
MUNICIPIO	TOLIMA	IBAGUE	73001	SGP AGUA POTABLE	458,592,654.68	15,175,973.12	473,768,627.80
MUNICIPIO	TOLIMA	ICONONZO	73352	SGP AGUA POTABLE	53,900,676.61	2,093,248.09	55,993,924.70
MUNICIPIO	TOLIMA	LIBANO	73411	SGP AGUA POTABLE	97,745,241.87	3,077,380.41	100,822,622.28
MUNICIPIO	TOLIMA	MARIQUITA	73443	SGP AGUA POTABLE	77,646,005.69	3,164,798.29	80,810,803.98
MUNICIPIO	TOLIMA	MURILLO	73461	SGP AGUA POTABLE	38,916,286.49	1,521,696.84	40,437,983.33
MUNICIPIO	TOLIMA	NATAGAIMA	73483	SGP AGUA POTABLE	27,687,446.24	771,869.16	28,459,315.40
MUNICIPIO	TOLIMA	ORTEGA	73504	SGP AGUA POTABLE	127,170,633.84	5,277,408.91	132,448,042.75
MUNICIPIO	TOLIMA	PALOCABILDO	73520	SGP AGUA POTABLE	72,320,652.11	2,524,459.85	74,845,111.96
MUNICIPIO	TOLIMA	PIEDRAS	73547	SGP AGUA POTABLE	54,901,030.03	1,792,920.05	56,693,950.08
MUNICIPIO	TOLIMA	PLANADAS	73555	SGP AGUA POTABLE	111,702,393.99	4,888,051.22	116,590,445.21
MUNICIPIO	TOLIMA	PRADO	73563	SGP AGUA POTABLE	9,826,845.32	510,692.00	10,337,537.32
MUNICIPIO	TOLIMA	PURIFICACION	73585	SGP AGUA POTABLE	92,256,044.93	3,732,225.04	95,988,269.97
MUNICIPIO	TOLIMA	RIOBLANCO	73616	SGP AGUA POTABLE	102,589,064.43	4,536,426.44	107,125,490.87
MUNICIPIO	TOLIMA	RONCESVALLES	73622	SGP AGUA POTABLE	44,267,867.85	1,606,083.67	45,873,951.52
MUNICIPIO	TOLIMA	ROVIRA	73624	SGP AGUA POTABLE	62,566,920.98	2,761,171.72	65,328,092.70
MUNICIPIO	TOLIMA	SALDAÑA	73671	SGP AGUA POTABLE	37,177,414.37	1,824,295.56	39,001,709.93
MUNICIPIO	TOLIMA	SAN ANTONIO	73675	SGP AGUA POTABLE	97,443,986.96	3,643,799.63	101,087,786.59
MUNICIPIO	TOLIMA	SAN LUIS	73678	SGP AGUA POTABLE	63,416,437.10	2,843,719.08	66,260,156.18
MUNICIPIO	TOLIMA	SANTA ISABEL	73686	SGP AGUA POTABLE	61,787,416.76	1,528,539.60	63,315,956.36
MUNICIPIO	TOLIMA	SUAREZ	73770	SGP AGUA POTABLE	35,851,076.34	1,476,300.59	37,327,376.93
MUNICIPIO	TOLIMA	VALLE DE SAN JUAN	73854	SGP AGUA POTABLE	26,676,864.66	1,706,539.26	28,383,403.92
MUNICIPIO	TOLIMA	VENADILLO	73861	SGP AGUA POTABLE	27,031,670.47	1,118,317.95	28,149,988.42
MUNICIPIO	TOLIMA	VILLA HERMOSA	73870	SGP AGUA POTABLE	40,740,993.40	1,827,958.03	42,568,951.43
MUNICIPIO	TOLIMA	VILLARRICA	73873	SGP AGUA POTABLE	32,332,022.18	1,321,368.58	33,653,390.76
MUNICIPIO	VALLE DEL CAUCA	ZARZAL	76895	SGP AGUA POTABLE	13,905,805.40	832,255.22	14,738,060.62
MUNICIPIO	VAUPES	CARURÚ	97161	SGP AGUA POTABLE	103,540,471.59	4,040,462.64	107,580,934.23
MUNICIPIO	VAUPES	MITU	97001	SGP AGUA POTABLE	29,841,978.54	1,163,246.54	31,005,225.08
ANM	VAUPES	ANM PACOA	97511	SGP AGUA POTABLE	45,227,918.65	2,682,665.55	47,910,584.20
ANM	VAUPES	ANM PAPUNAU	97777	SGP AGUA POTABLE	47,542,220.43	2,599,095.85	50,141,316.28
MUNICIPIO	VAUPES	TARAIRA	97666	SGP AGUA POTABLE	91,439,186.38	2,883,622.90	94,322,809.28
ANM	VAUPES	ANM YAVARATÉ	97889	SGP AGUA POTABLE	25,741,158.03	1,399,000.30	27,140,158.33
MUNICIPIO	VICHADA	LA PRIMAVERA	99524	SGP AGUA POTABLE	67,032,701.55	2,830,887.79	69,863,589.34
MUNICIPIO	VICHADA	SANTA ROSALIA	99624	SGP AGUA POTABLE	52,095,417.12	1,415,177.11	53,510,594.23
TOTAL SGP					83,787,476,431.47	2,860,517,220.12	86,647,993,651.59
TOTAL RENDIMIENTOS SUBSIDIOS					1,694,293,865.71	-	1,694,293,865.71
TOTAL					197,307,585,583.86	5,514,569,463.76	202,822,155,047.62

ANEXO 4

**DETALLE DE PAGOS
EFECTUADOS EN ENERO DE
2014**

PATRIMONIO AUTÓNOMO FIA

INFORME DE PAGOS ENERO DE 2014							
NO.	EMPRESA CONSOLIDADORA	DANE	EMPRESA	BENEFICIARIO	DESCRIPCION DEL PAGO	VR. BRUTO - ANTICIPO	FECHA DE PAGO
1	ANTIOQUIA	5642	SALGAR	CONSORCIO PLAN MAESTRO 13	FV 0008	29,019,183.27	31-JAN-14
2	ANTIOQUIA	5686	SANTA ROSA DE	CONSORCIO URBANO C.S.C	CTA COBRO 1 PAGO PARCIAL CONTRATO DE OBRA	154,061,415.34	28-JAN-14
3	ANTIOQUIA	5999	ANTIOQUIA	CONSORCIO URBANO C.S.C	CTA COBRO 1 PAGO ANTICIPO CONTRATO DE OBRA	562,957,465.66	28-JAN-14
4	ANTIOQUIA	5999	ANTIOQUIA	CONSORCIO PLAN MAESTRO 13	FV 0008 - NACION	156,627,508.78	31-JAN-14
5	ANTIOQUIA	5999	ANTIOQUIA	CONSORCIO PLAN MAESTRO 13	FV 0008 - SGP	91,624,480.95	31-JAN-14
6	ANTIOQUIA	5999	ANTIOQUIA	CONSULTORIAS Y CONSTRUCCIONES	FV 0813 - SGP	9,253,385.00	31-JAN-14
7	ANTIOQUIA	5999	ANTIOQUIA	CONSULTORIAS Y CONSTRUCCIONES	FV 0813 - NACION	88,874,850.00	31-JAN-14
8	ANTIOQUIA	5999	ANTIOQUIA	HERRERA OSORIO JAVIER ANTONIO	FV 0087	256,824,651.00	31-JAN-14
9	BOLIVAR	13999	BOLIVAR	CONSORCIO ACUEDUCTO GUAMO	FV 10 PAGO PARCIAL CONTRATO DE OBRA	217,030,960.00	15-JAN-14
10	BOLIVAR	13999	BOLIVAR	UNION TEMPORAL OPTIMIZAR	FV 022 PAO PARCIAL CONTRATO DE OBRA	143,999,997.40	15-JAN-14
11	BOLIVAR	13999	BOLIVAR	CONSTRUCCIONES INTERVENTORIAS	FRA 1028 PAGO PARCIAL CONTRATO DE OBRA	811,434,166.50	15-JAN-14
12	BOLIVAR	13999	BOLIVAR	UNION TEMPORAL OPTIMIZAR	FV 0023 PAGOPARCIAL CONTRATO DE CONSULTORIA	180,000,000.00	15-JAN-14
13	BOLIVAR	13999	BOLIVAR	UNION TEMPORAL AGUAS DE CICUCO	FV 03 PAGO PARCIAL CONTRATO DE OBRA	470,609,098.36	21-JAN-14
14	BOLIVAR	13999	BOLIVAR	UNION TEMPORAL AGUAS DE CICUCO	FV 03 PAGO PARCIAL CONTRATO DE OBRA	296,015,518.14	21-JAN-14
15	BOLIVAR	13999	BOLIVAR	CONSORCIO ALCANTARILLADO SAN CRISTOBAL 2011	FV 3 PAGO PARCIAL N 03 CONTRATO DE OBRA N 005-2011	226,174,628.00	29-JAN-14
16	BOLIVAR	13999	BOLIVAR	M & E INGENIERIA LTDA	CTA COBRO 01 PAGO PARCIAL CONTRATO DE PRESTACION DE SERVICIOS ANTICIPO 40%	578,556,960.00	29-JAN-14
17	BOLIVAR	13999	BOLIVAR	AGUAS DE BOLIVAR S.A. E.S.P	C COB 18 ESTRUCTURACION DEL PROGRAMA AGUA PARA LA PROSPERIDAD CONVENIO N0.27	1,414,800,000.00	29-JAN-14
18	BOYACA	15673	SAN MATEO	SALAZAR WILCHES WILSON EFREN	FRA 279PAGO PARCIAL CONTRATO DE OBRA	101,002,470.00	21-JAN-14
19	CALDAS	17662	SAMANA	CONSORCIO JI	FRA 31 PAGO PARCIAL CONTRATO DE OBRA 127	9,807,108.00	17-JAN-14
20	CALDAS	17999	CALDAS	COMPAÑIA DE INGENIERIA SANITARIA-	C COB 1 - SGP	7,499,813.00	15-JAN-14
21	CALDAS	17999	CALDAS	COMPAÑIA DE INGENIERIA SANITARIA-	C COB 1 - NACION	67,870,662.00	15-JAN-14
22	CALDAS	17999	CALDAS	COMPAÑIA DE INGENIERIA SANITARIA-	C COB 1 - BIRF RECURSOS BANCO MUNDIAL	304,548,072.00	16-JAN-14
23	CALDAS	17999	CALDAS	CONSORCIO JI	FRA 33PAGO PARCIAL CONTRATO DE OBRA	13,277,034.00	17-JAN-14
24	CALDAS	17999	CALDAS	CONSORCIO JI	FRA 31 PAGO PARCIAL CONTRATO DE OBRA	31,074,084.00	17-JAN-14
25	CALDAS	17999	CALDAS	CONSORCIO JI	FRA 31 PAGO PARCIAL CONTRATO DE OBRA 0127	101,053,916.00	17-JAN-14
26	CALDAS	17999	CALDAS	CONSORCIO JI	FRA 30 PAGO PARCIAL CONTRATO DE OBRA	81,538,105.00	17-JAN-14
27	CALDAS	17999	CALDAS	CONSORCIO JI	FRA 32 PAGO PARCIAL CONTRATO DE OBRA	81,817,747.00	20-JAN-14
28	CALDAS	17999	CALDAS	CONSORCIO JI	FRA 32 PAGO PARCIAL CONTRATO DE OBRA	70,470,731.00	31-JAN-14
29	CAQUETA	18999	CAQUETA	CALDERON GIRALDO JENNIFER	CTA COBRO 002	2,500,000.00	13-JAN-14
30	CAQUETA	18999	CAQUETA	GOON SAS	FRA C0012 PAGO PARCIAL CONTRATO DE SERVICIOS	2,500,000.00	28-JAN-14
31	CAQUETA	18999	CAQUETA	CALDERON ROSAS OSCAR EDUARDO	C COB 2 PAGO PARCIAL CONTRATO DE SERVICIOS	2,800,000.00	28-JAN-14
32	CAQUETA	18999	CAQUETA	MONCADA SUAZA JORGE ANDRES	CTA COBRO 05 PAGO PARCIAL CONTRATO DE SERVICIOS	4,000,000.00	29-JAN-14
33	CAQUETA	18999	CAQUETA	ALVAREZ CHAVEZ BERNARDA	CTA COBRO 002 PAGO PARCIAL CONTRATO DE SERVICIOS	4,000,000.00	29-JAN-14
34	CAQUETA	18999	CAQUETA	ARTEAGA WILLIAM PEREZ	C COB 3 PAGO PARCIAL CONTRATO DE SERVICIOS	4,000,000.00	29-JAN-14
35	CAQUETA	18999	CAQUETA	CHICUE GONZALEZ LEIDY ALEXANDRA	C COB 6 PAGO PARCIAL CONTRATO DE PRESTACION DESERVICIOS	3,667,000.00	29-JAN-14
36	CAQUETA	18999	CAQUETA	DIAZ MEDINA NIDIA CONSTANZA	CTA COBRO 006 PAGO PARCIAL CONTRATO DE SERVICIOS	5,000,000.00	30-JAN-14
37	CAUCA	19999	CAUCA	JUZGADO SEGUNDO CIVIL MUNICIPAL DE POPAYAN	FRA 2 PAGO PARCIAL CONTRATO PARCIAL CONTRATO DE OBRA	13,531,736.17	22-JAN-14
38	CAUCA	19999	CAUCA	JUZGADO SEGUNDO CIVIL MUNICIPAL DE POPAYAN	EMBARGO OF 1525	18,128,853.83	31-JAN-14
39	CORDOBA	23068	AYAPEL	ASESORIAS Y AUDITORIAS INTEGRALES SAS	FRA 778 PAGO PARCIAL CONTRATO DE CONSULTORIA	63,000,000.00	27-JAN-14
40	CORDOBA	23555	PLANETA RICA	CONSORCIO AGUAS Y ALCANTARILLADO PLANETA RICA	IMPUESTOS FACT 003	1,169,514.69	22-JAN-14
41	CORDOBA	23555	PLANETA RICA	PELUFFO TERAN JOSE LUIS	SECCION DE DERECHOS ECONOMICOS JOSE LUIS PELUFFO	6,905,688.31	22-JAN-14
42	CORDOBA	23999	CORDOBA	AGUAS DE CORDOBA S.A. E.S.P.	CTA COBRO 001 PAGO PARCIAL TOTALIDAD CONTRATO DE SERVICIOS	617,082,073.00	28-JAN-14
44	CUNDINAMARCA	25297	GACHETA	U.T. INDUSTRIAS BUFALO LTDA. - AUTOMAYOR S.A.	FV 9 ACTA 5 COMPRA VEHICULOS COMPACTADORES DE RESIDUOS SOLIDOS	66,413,362.00	02-JAN-14
45	CUNDINAMARCA	25317	GUACHETA	U.T. INDUSTRIAS BUFALO LTDA. - AUTOMAYOR S.A.	FV 3 ACTA 06 COMPRA VENTA DE VEHICULOS COMPACTADORES RESIDUOS SOLIDOS	66,413,362.00	02-JAN-14
48	CUNDINAMARCA	25386	LA MESA	U.T. INDUSTRIAS BUFALO LTDA. - AUTOMAYOR S.A.	FV 8	32,387,598.00	02-JAN-14

PATRIMONIO AUTÓNOMO FIA

INFORME DE PAGOS ENERO DE 2014							
NO.	EMPRESA CONSOLIDADORA	DANE	EMPRESA	BENEFICIARIO	DESCRIPCION DEL PAGO	VR. BRUTO - ANTICIPO	FECHA DE PAGO
49	CUNDINAMARCA	25530	PARATEBUENO	ROCHER INGENIEROS Y CIA LTDA	FRA 1201 PAGO PARCIAL CONTRATO DE SERVICIOS	16,175,413.50	23-JAN-14
53	CUNDINAMARCA	25885	YACOPI	CONSORCIO CUNDINAMARCA 2013	C COB 1 PAGO 30% A CONTARTO DE OBRA	150,000,000.00	27-JAN-14
54	CUNDINAMARCA	25999	CUNDINAMARCA	U.T. INDUSTRIAS BUFALO LTDA. - AUTOMAYOR S.A.	FV 3 ACTA 6 COMPRA VEHICULOS COMPACTADORES RESIDUOS SOLIDOS	150,506,638.00	02-JAN-14
55	CUNDINAMARCA	25999	CUNDINAMARCA	U.T. INDUSTRIAS BUFALO LTDA. - AUTOMAYOR S.A.	FV 8 ACTA 7 CONT EPC-CV-113-2013 COMPRAVENTA VEHICULOS COMPACTADORES DE RESIDUOS SOLIDOS	263,412,402.00	02-JAN-14
56	CUNDINAMARCA	25999	CUNDINAMARCA	U.T. INDUSTRIAS BUFALO LTDA. - AUTOMAYOR S.A.	FV 6 ACTA 5 CTO EPC-CV-113-2013 OBJ COMPRAVENTA VEHICULOS COMPACTADORES	150,506,638.00	02-JAN-14
57	CUNDINAMARCA	25999	CUNDINAMARCA	UNION TEMPORAL MSAT	FRA 1 PAGO PARCIAL CONTRARTOD E OBRA	189,621,792.00	15-JAN-14
58	CUNDINAMARCA	25999	CUNDINAMARCA	AGUILAR GOMEZ RONALD	CTA COBRO 00001 PAGO PARCIAL CONTRATO DE HONORARIOS	5,483,000.00	16-JAN-14
59	CUNDINAMARCA	25999	CUNDINAMARCA	BOTERO ECHEVERRI ANA VICTORIA	C COB 5 PAGO PARCIAL CONTRATO DE SERVICIOS	6,500,000.00	17-JAN-14
60	CUNDINAMARCA	25999	CUNDINAMARCA	MORENO GARCIA MARTHA LUCIA	C COB 9 PAGO PARCIAL CONTRATO DE SERVICIOS	7,000,000.00	17-JAN-14
61	CUNDINAMARCA	25999	CUNDINAMARCA	CONSORCIO VERGARA - SALGADO	FRA 6 PAGO PARCIAL CONTRATO DE INTERVENTORIA	38,514,146.10	17-JAN-14
62	CUNDINAMARCA	25999	CUNDINAMARCA	CONSORCIO VERGARA - SALGADO	FRA 6 PAGO PARCIAL CONTRATO DE INTERVENTORIA	15,168,384.60	17-JAN-14
63	CUNDINAMARCA	25999	CUNDINAMARCA	RIOS GARCIA JOSE VIDAL	C COB 7 PAGO PARCIAL CONTRATO DE SERVICIOS	4,500,000.00	23-JAN-14
64	CUNDINAMARCA	25999	CUNDINAMARCA	ROJAS LOZADA JULIO CESAR	FRA 74 PAGO PARCIAL CONTRATO DE SERVICIOS	7,000,000.00	23-JAN-14
65	CUNDINAMARCA	25999	CUNDINAMARCA	TRIANA LUNA HUMBERTO	FRA 29 PAGO PARCIAL DE CONTRATO DE SERVICIOS PROFESIONALES	11,500,000.00	27-JAN-14
66	CUNDINAMARCA	25999	CUNDINAMARCA	CONSORCIO CUNDINAMARCA 2013	C COB 1 PAGO 30% DE CONTRATO DE OBRA	129,219,904.50	27-JAN-14
69	CHOCO	27999	CHOCO	YURGAKY ARRIAGA YESID ALDEMAR	FRA 132 PGO PARCIAL CONTRATO DE SERVICIOS	92,835,789.20	28-JAN-14
70	HUILA	41001	NEIVA	CONSORCIO NEIVA 2009	FRA 140 PAGO PARCIAL CONTRATO DE INTERVENTORIA	20,728,947.00	20-JAN-14
71	HUILA	41001	NEIVA	CONSORCIO NEIVA 2009	FRA 138 PAGO PARCIAL CONTRATO DE INTERVENTORIA	54,112,943.00	20-JAN-14
72	HUILA	41001	NEIVA	CONSORCIO NEIVA 2009	FRA 139 PAGO PARCIAL CONTRATO DE INTERVENTORIA	45,589,297.00	20-JAN-14
73	HUILA	41999	HUILA	CONSORCIO PLANTA RECREO 2012	FRA 4 PAGO PARCIAL CONTRATO DE OBRA	725,609,148.00	15-JAN-14
74	HUILA	41999	HUILA	ANGARITA RIAÑO CARLOS ALBERTO	FV 0087 DEL CONTRATO DE OBRA 014 DEL 2012	876,540,635.00	31-JAN-14
75	NARIÑO	52022	ALDANA	TANDANAYACU PMA ALDANA UT	FV 001 PAGO PARCIAL CONTRATO DE INTERVENTORIA	30,391,100.00	28-JAN-14
76	NARIÑO	52999	NARIÑO	JUZGADO PRIMERO CIVIL MUNICIPAL PASTO	EMBARGO OFICIO 33 - PROCESO EJECUTIVO SINGULAR DE HERNAN ALBAN HIDALGO CONTRA EDUARDO DE	836,500.00	13-JAN-14
77	NARIÑO	52999	NARIÑO	CONSORCIO IPIALES	SGP-C COB 1 PAGO PARCIALO CONTRATO DE OBRA	124,860,743.87	24-JAN-14
78	NARIÑO	52999	NARIÑO	FIERRO BOLAÑOS VLADIMIR ALFREDO	C COB 1 PAGO PARCIL CONTRATO DE CONSULTORIA	23,096,620.80	24-JAN-14
79	NARIÑO	52999	NARIÑO	CONSORCIO IPIALES	BCO MUNDIAL-C COB 1	201,999,842.18	24-JAN-14
80	NORTE DE	54999	NORTE DE	NARIÑO VILA GLORIA MILENA	CTA COBRO 005	3,600,000.00	10-JAN-14
81	NORTE DE	54999	NORTE DE	AREVALO BOTELLO MARLE YANEDT	CTA COBRO 005	3,500,000.00	10-JAN-14
82	NORTE DE SANTANDER	54999	NORTE DE SANTANDER	DAD INGENIERIA SAS	FV 0060 POR CONCEPTO DE ACTA PARCIAL DEL CONTRATO DE CONSULTORIA NO. 044-2013	43,995,200.00	10-JAN-14
83	NORTE DE	54999	NORTE DE	GARCIA BAUTISTA LUIS JESUS	CTA COBRO 002	5,722,500.00	10-JAN-14
84	NORTE DE SANTANDER	54999	NORTE DE SANTANDER	RAMON MORENO CESAR ALEXANDER	FRA 22 PAGO PARCOAL CONTRATO DE PRESTACON DE SERVICIOS	78,743,720.00	13-JAN-14
85	NORTE DE SANTANDER	54999	NORTE DE SANTANDER	RODRIGUEZ BELTRAN GENESIS DALAI SAMUEL OLINTO	CTA COBRO 005 POR CONCEPTO DE PAGO 5 DEL CONTRATO DE PRESTACION DE SERVICIOS	3,200,000.00	13-JAN-14
86	NORTE DE SANTANDER	54999	NORTE DE SANTANDER	HIGUERA PEÑA JUAN CARLOS EDUAR	CTA COBRO 004 PAGO PARCIAN CONTRATO DE SERVICIOS	7,291,666.00	15-JAN-14
87	NORTE DE SANTANDER	54999	NORTE DE SANTANDER	CONSORCIO DOPRECON PDA	FRA 04 PAGOPARCIAL CONTRATO SDE SERVICIOS	37,894,000.00	21-JAN-14
88	NORTE DE SANTANDER	54999	NORTE DE SANTANDER	CLARO BERMUDEZ YENLY NORELIA	C COB 1PAGO PARCIAL CONTRATO DE SERVICIOS	36,000,000.00	22-JAN-14
89	NORTE DE SANTANDER	54999	NORTE DE SANTANDER	TECNOLOGIAS QUIMICAS LTDA	C COB 2 PAGO 40% DE CONTRATO DE OBRA	45,322,999.00	23-JAN-14
90	NORTE DE SANTANDER	54999	NORTE DE SANTANDER	RAMIREZ SAYAGO GERMAN ENRIQUE	C COB 6 PGO PARCIAL CONTRATO DE SERVICIOS	3,600,000.00	24-JAN-14
91	NORTE DE SANTANDER	54999	NORTE DE SANTANDER	HERNANDEZ VERGEL JESUS ALBERTO	STO PAGO PAGO PARCIANL CONTYRATO DE SERVICIOS	3,200,000.00	24-JAN-14
92	NORTE DE SANTANDER	54999	NORTE DE SANTANDER	GOMEZ SOTO CLAUDIA ESMERALDA	STO PAGO PAO PARCIAL CONTRATO DE SERVICIOS	3,600,000.00	24-JAN-14
93	NORTE DE SANTANDER	54999	NORTE DE SANTANDER	ESTUPIÑAN SEPULVEDA LEONOR	C COB 1PAGO PARCIAL CONTRATO DE SERVICIOS	3,500,000.00	24-JAN-14
94	NORTE DE SANTANDER	54999	NORTE DE SANTANDER	ANGARITA PRADA JOSE REY	C COB 1 PAGO PARCIAL CONTRATO DE SERVIVCIOD	4,000,000.00	27-JAN-14
95	NORTE DE SANTANDER	54999	NORTE DE SANTANDER	DAD INGENIERIA SAS	FRA 61 PAGO PARCUAL CONTRATO DE SERVICIOS	43,995,200.00	27-JAN-14
96	NORTE DE SANTANDER	54999	NORTE DE SANTANDER	RODRIGUEZ BELTRAN GENESIS DALAI SAMUEL OLINTO	CTA COBRO 006 POR CONCEPTO DE PAGO FINAL DEL CONTRATO DE PRESTACION DE SERVICIOS	3,200,000.00	31-JAN-14
97	QUINDIO	63999	QUINDIO	GOMEZ HUERTAS JOSE ELBER	C COB 2 PAGO PARCUAL CONTRATO DE SERVICIOS	3,105,909.00	28-JAN-14
98	QUINDIO	63999	QUINDIO	SUAREZ BELTRAN LILIANA JUDITH	C COB 2 PAGO PARCIAL CONTRATO DE SERVICIOS	3,541,650.00	28-JAN-14

PATRIMONIO AUTÓNOMO FIA

INFORME DE PAGOS ENERO DE 2014							
NO.	EMPRESA CONSOLIDADORA	DANE	EMPRESA	BENEFICIARIO	DESCRIPCION DEL PAGO	VR. BRUTO - ANTIPO	FECHA DE PAGO
99	QUINDIO	63999	QUINDIO	GOMEZ HUERTAS JOSE ELBER	C COB 3 PAGO PARCIAL CONTRATO A PRESTACION DE SERVICIOS	621,182.00	28-JAN-14
100	QUINDIO	63999	QUINDIO	GONZALEZ ENCISO ROSALI	C COB 3 POAGO PARCIAL CONTRAT A PRESTACION DE SERVICIOS	3,300,000.00	28-JAN-14
101	QUINDIO	63999	QUINDIO	TOBON GONZALEZ EDNA JIMENA	CTA COBRO 03 PAGO PARCIAL CONTRATO DE SERVICIOS	1,222,300.00	29-JAN-14
102	QUINDIO	63999	QUINDIO	GONZALEZ VANEGAS LINDY JOHANNI	CTA COBRO 03 PAGO PARCIAL CONTRATO DE SERVICIOS	2,083,400.00	29-JAN-14
103	QUINDIO	63999	QUINDIO	CONSORCIO CABA IDAG	FV 0003 PAGO PARCIAL NO.1 CORRESPONDIENTE AL CONTRATO DE CONSULTORIA NO SID NO. 005 DE 2013	87,000,000.00	30-JAN-14
104	RISARALDA	66999	RISARALDA	. AGUA XXI INGENIERIA SAS	FRA 33 PAGO PARCIAL CONTRATO DE SERVICIOS	36,394,598.00	15-JAN-14
105	RISARALDA	66999	RISARALDA	AGUAS Y ASEO DE RISARALDA SA ESP	FV 0061	47,000,000.00	15-JAN-14
106	RISARALDA	66999	RISARALDA	AGUAS Y ASEO DE RISARALDA SA ESP	FV 0062 PAGO PARCIAL FINAL	45,890,000.00	15-JAN-14
107	RISARALDA	66999	RISARALDA	AGUAS Y ASEO DE RISARALDA SA ESP	FRA 63 PAGO PARCIAL DE HONORARIO	124,448,130.00	20-JAN-14
108	RISARALDA	66999	RISARALDA	. AGUA XXI INGENIERIA SAS	FRA 34 POR CONCEPTO DE ACTA NO. 2 Y FINAL DEL CONTRATO C-003 DEL 2013	19,597,092.00	31-JAN-14
110	SANTANDER	68209	CONFINES	UNION TEMPORAL CONFINES	FV 001 PAGO PARCIAL CONTRATO DE OBRA	56,736,988.81	20-JAN-14
111	SANTANDER	68432	MALAGA	FIDUCIARIA BANCOLOMBIA	PAGO PARCIAL CONCTYRATO DE OBRA	112,000,000.00	22-JAN-14
112	SANTANDER	68999	SANTANDER	ARIAS FIGUEROA KIRLEY SMITH	CTA COBRO 3319-07 PAGO PARCIAL CONTRATO DE SERVICIOS	2,200,000.00	15-JAN-14
113	SANTANDER	68999	SANTANDER	CARTERA COLECTIVA ABIERTA FIDUOCCIDENTE	C COB 1	424,261,176.40	16-JAN-14
114	SANTANDER	68999	SANTANDER	CARTERA COLECTIVA ABIERTA FIDUOCCIDENTE	C COB 1	311,570,340.00	16-JAN-14
115	SANTANDER	68999	SANTANDER	CONSORCIO ALCA GUANE	FV 002 PAGO PARCIA CONTRATO DE OBRA	315,701,219.74	16-JAN-14
116	SANTANDER	68999	SANTANDER	ROJAS SACHICA RICARDO ALONSO	C COB 3 PAGO PARCIAL CONTRATO DE SERVICIOS	2,000,000.00	21-JAN-14
117	SANTANDER	68999	SANTANDER	UNION TEMPORAL C.I.C.	FRA 01 PAGO PARCIAL CONTRATO DE OBRA	94,984,929.68	21-JAN-14
118	SANTANDER	68999	SANTANDER	ROJAS SACHICA RICARDO ALONSO	C COB 2 PAGO PACIAL CONTRATO DE SERVICIOS	4,000,000.00	21-JAN-14
119	SANTANDER	68999	SANTANDER	FIDUCIARIA BANCOLOMBIA	PAGO PARCIAL CONTRATO DE OBRA	119,957,848.00	22-JAN-14
120	SANTANDER	68999	SANTANDER	FIDUCIARIA BANCOLOMBIA	C COB 1	195,283,225.60	22-JAN-14
121	SANTANDER	68999	SANTANDER	VASQUEZ HERMES FUENTES	C COB 7	4,400,000.00	23-JAN-14
122	SANTANDER	68999	SANTANDER	VASQUEZ HERMES FUENTES	C COB 4	4,400,000.00	23-JAN-14
123	SANTANDER	68999	SANTANDER	VASQUEZ HERMES FUENTES	C COB 5	4,400,000.00	23-JAN-14
124	SANTANDER	68999	SANTANDER	VASQUEZ HERMES FUENTES	C COB 6 PAGO PÁRCIAL CONTRATO DE SERVICIOS	4,400,000.00	23-JAN-14
125	SANTANDER	68999	SANTANDER	UNION TEMPORAL CARRIZAL Y PALMAS GIRON	FRA 02	216,112,289.00	24-JAN-14
126	SANTANDER	68999	SANTANDER	ORION S.A ESP SERVICIOS PULICOS DE CALIDAD	FACTURA 6234 PAGO PARCIAL CONTRATO DE CONSULTORIA	128,220,322.00	24-JAN-14
128	SUCRE	70110	BUENAVISTA - SUCRE	CONSORCIO FORTALECIMIENTO SUCRE GRUPO 2	FRA 01 PAGO PARCIAL CONTRATO DE SERVICIOS	54,370,107.50	22-JAN-14
129	SUCRE	70124	CAIMITO	FIDUOCCIDENTE-CONCESION	CTA COBRO 01 - SGP	290,309,178.50	15-JAN-14
130	SUCRE	70124	CAIMITO	FIDUOCCIDENTE-CONCESION	CTA COBRO 01 - REGALIAS	210,915,562.45	15-JAN-14
131	SUCRE	70124	CAIMITO	CONSORCIO FORTALECIMIENTO SUCRE GRUPO 1	PAGO PARCIAL CONTRATO DE SERVICIOS	48,611,951.00	22-JAN-14
132	SUCRE	70230	CHALAN	CONSORCIO FORTALECIMIENTO SUCRE GRUPO 2	PAGO PARCIAL CONTRATO DE SERVICIOS	20,220,185.50	22-JAN-14
133	SUCRE	70235	GALERAS	CONSORCIO FORTALECIMIENTO SUCRE GRUPO 2	PAGO PARCIAL CONTRATO DE SERVICIOS	100,054,097.50	22-JAN-14
134	SUCRE	70265	GUARANDA	CONSORCIO FORTALECIMIENTO SUCRE GRUPO 1	PAGO PARCIAL CONTRATO DE SERVICIOS	78,902,371.50	22-JAN-14
135	SUCRE	70418	LOS PALMITOS	CONSORCIO FORTALECIMIENTO SUCRE GRUPO 2	PAGO PARCIAL CONTRATO DE SERVICIOS	51,769,379.00	22-JAN-14
136	SUCRE	70418	LOS PALMITOS	CONSORCIO LOS PALMITOS	FACTURA 003 REGALIAS PAGO PARCIAL CONTRATO DE OBRA	167,647,100.00	27-JAN-14
137	SUCRE	70418	LOS PALMITOS	CONSORCIO LOS PALMITOS	FACTURA 003 SGP PAGO PARCIAL CONTRATO DE OBRA	21,314,701.00	27-JAN-14
138	SUCRE	70429	MAJAGUAL	CONSORCIO FORTALECIMIENTO SUCRE GRUPO 1	PAGO PARCIAL CONTRATO DE SERVICIOS	102,477,734.50	22-JAN-14
139	SUCRE	70523	PALMITO	CONSORCIO FORTALECIMIENTO SUCRE GRUPO 2	PAGO PARCIAL CONTRATO DE SERVICIOS	34,782,739.50	22-JAN-14
140	SUCRE	70670	SAMPUES	CONSORCIO FORTALECIMIENTO SUCRE GRUPO 2	PAGO PARCIAL CONTRATO DE SERVICIOS	163,479,563.50	22-JAN-14
141	SUCRE	70678	SAN BENITO ARAD	CONSORCIO FORTALECIMIENTO SUCRE GRUPO 1	PAGO PARCIAL CONTRATO DE SERVICIOS	91,998,359.00	22-JAN-14
142	SUCRE	70771	SUCRE - SUCRE	CONSORCIO FORTALECIMIENTO SUCRE GRUPO 1	PAGO PARCIAL CONTRATO DE SERVICIOS	70,134,002.00	22-JAN-14
143	SUCRE	70820	SANTIAGO DE TOLU	CONSORCIO FORTALECIMIENTO SUCRE GRUPO 2	PAGO PARCIAL CONTRATO DE SERVICIOS	227,268,241.00	22-JAN-14
144	SUCRE	70823	TOLU VIEJO	CONSORCIO FORTALECIMIENTO SUCRE GRUPO 2	PAGO PARCIAL CONTRATO DE SERVICIOS	42,811,538.50	22-JAN-14
145	SUCRE	70999	SUCRE	FIDUOCCIDENTE-CONCESION	CTA COBRO 001 PAGO PARCIAL CONTRATO DE OBRA	405,720,659.00	15-JAN-14

PATRIMONIO AUTÓNOMO FIA

INFORME DE PAGOS ENERO DE 2014							
NO.	EMPRESA CONSOLIDADORA	DANE	EMPRESA	BENEFICIARIO	DESCRIPCION DEL PAGO	VR. BRUTO - ANTICIPO	FECHA DE PAGO
146	SUCRE	70999	SUCRE	CONSORCIO ASEO REGIONAL SUCRE	FRA 5 PAGO PARCIAL CONTRATO DE INTERVENTORIA	150,111,424.00	16-JAN-14
147	SUCRE	70999	SUCRE	CONSORCIO FORTALECIMIENTO SUCRE GRUPO 1	FRA 01 PAGO PARCIAL CONTRATO DE SERVICIO	143,260,773.00	22-JAN-14
148	SUCRE	70999	SUCRE	CONSORCIO FORTALECIMIENTO SUCRE GRUPO 1	PAGO PARCIAL CONTRATO DE SERVICIOS	254,126,372.00	22-JAN-14
149	SUCRE	70999	SUCRE	CONSORCIO LOS PALMITOS	FACTURA 003 PAGO PARCIAL CONTRATO DE OBRA	203,215,168.00	27-JAN-14
150	TOLIMA	73999	TOLIMA	GRUPO G & B LTDA	FV 768 NACION CONTRATO DE INTERVENTORIA NO. 073 DEL 05 DE JULIO DE 2013	26,973,884.27	31-JAN-14
151	VALLE	76999	VALLE	CONSORCIO ACUEDUCTO V&G	FRA 9 ACTA PARCIAL 6 CONTRATO VA-04-01-03.069-2012 OBJ: CONSTRUCCION ACUEDUCTO DE LOS	34,206,385.00	02-JAN-14
152	VALLE	76999	VALLE	CONSORCIO ACUEDUCTO V&G	FRA 9 ACTA PARCIAL 6 CONTRATO VA-04-01-03.069-2012 OBJ: CONSTRUCCION ACUEDUCTO DE LOS	163,138,142.00	02-JAN-14
153	VALLE	76999	VALLE	CONSORCIO ACUEDUCTO V&G	FRA 9 ACTA PARCIAL 6 CONTRATO VA-04-01-03.069-2012 OBJ: CONSTRUCCION ACUEDUCTO DE LOS	65,781,510.00	02-JAN-14
154	VALLE	76999	VALLE	ABELLA MILLAN YOLANDA	CTA COBRO 010	2,678,000.00	10-JAN-14
155	VALLE	76999	VALLE	SUAREZ GUTIERREZ SONIA AMPARO	CTA COBRO 006	3,706,126.00	10-JAN-14
156	VALLE	76999	VALLE	CONSORCIO GARCIA FORERO	FACTURA 002 POR CONCEPTO DE ACTA PARCIAL NO. 1 DEL CONTRATO DE OBRA NO. 200-13-05-01	116,555,852.00	10-JAN-14
157	VALLE	76999	VALLE	SUAREZ GUTIERREZ SONIA AMPARO	CTA COBRO 006	73,874.00	10-JAN-14
158	VALLE	76999	VALLE	CONSORCIO MUROS JAMUNDI 2013	FV 0001	320,875,214.00	13-JAN-14
159	VALLE	76999	VALLE	CONSORCIO MUROS JAMUNDI 2013	FV 0001	5,515,868.00	13-JAN-14
160	VALLE	76999	VALLE	CONSORCIO MUROS JAMUNDI 2013	FV 0001	48,647,219.00	13-JAN-14
161	VALLE	76999	VALLE	CONSORCIO OBRAS DE EMERGENCIA EL	FRA 10	14,049,268.00	13-JAN-14
162	VALLE	76999	VALLE	CONSORCIO OBRAS DE EMERGENCIA EL	FRA 10	21,402,688.00	13-JAN-14
163	VALLE	76999	VALLE	CONSORCIO OBRAS DE EMERGENCIA EL	FRA 10	68,704,073.00	13-JAN-14
164	VALLE	76999	VALLE	CONSORCIO OBRAS DE EMERGENCIA EL	FRA 10	4,376,627.00	13-JAN-14
165	VALLE	76999	VALLE	CONSORCIO LV 2012	FACTURA 009 PAGO PARCIAL CONTRAT	34,586,916.00	23-JAN-14
166	VALLE	76999	VALLE	CONSORCIO LV 2012	FACTURA 005 PAGO PARCIAL CONTRATO DE OBRA	81,273,337.00	23-JAN-14
167	VALLE	76999	VALLE	CONSORCIO LV 2012	FACT 005 PAGO PARCIAL CONTRATO DE OBRA	135,929,170.00	23-JAN-14
168	VALLE	76999	VALLE	CONSORCIO LV 2012	FACTURA 005 NPAGO PARCIAL CONTRATO DE OBRA	50,102,542.00	23-JAN-14
169	VALLE	76999	VALLE	CONSORCIO LV 2012	FACTURA 005 PAGO PARCIAL CONTRATO DE OBRA	23,057,944.00	23-JAN-14
170	VALLE	76999	VALLE	CONSORCIO LV 2012	FACTURA 005	3,891,936.00	23-JAN-14
171	VALLE	76999	VALLE	CONSORCIO LV 2012	FACTURA 005	1,791,127.00	23-JAN-14
172	VALLE	76999	VALLE	CONSORCIO LV 2012	FACTURA 005	2,686,691.00	23-JAN-14
173	CASANARE	859991	CASANARE	CONSORCIO INTERDISEÑOS 2013	C COB 1 CUENTA DE COBRO ANTICIPADO N50%	764,905,357.20	13-JAN-14
174	CASANARE	859991	CASANARE	CTRM SAS	FRA 148 PAGO 50% PAGO DE CONTRATO N 003	10,950,000.00	24-JAN-14
175	CASANARE	859991	CASANARE	RINCON BASTIDAS ALEXA GIOVANNA	C COB 2 PAGO PARCIAL CONTRATO DE SERVICIOS	2,615,995.00	27-JAN-14
176	CASANARE	859991	CASANARE	UNION TEMPORAL DEARCON	FRA 01 POR CONCEPTO DE ACTA PARCIAL DEL CONTRATO DE INTERVENTORIA NO. 001 DE 2013	115,800,781.42	31-JAN-14
177	SAN ANDRES	88999	SAN ANDRES	PROACTIVA AGUAS DEL ARCHIPIELAGO S.A. E.S.P.	FRA 91 PAGO PARCIAL CONTRATO DE INTERVENTORIA	40,626,150.40	27-JAN-14
178	GUAVIARE	95999	GUAVIARE	UNION TEMPORAL CAAC	FRA 3 POR CONCEPTO DE PAGO FINAL DEL CONTRATO DE PRESTACION DE SERVICIOS PROFESIONALES 567	44,996,400.00	13-JAN-14
179	GUAVIARE	95999	GUAVIARE	LOPEZ SANCHEZ MARLON YOHAN	C COB 4 PAGO PARCIAL CONTRATO DE SERVICIOS	3,183,300.00	27-JAN-14
180	VAUPES	97999	VAUPES	JORGE LUIS AMEZQUITA DUARTE	C COB 7 PAGO PARCIAL CONTRATO DE SERVICIOS	4,094,102.00	28-JAN-14
181	VAUPES	97999	VAUPES	VILLARREAL FERNANDEZ JIMY ALEXANDER	C COB 5 PAGO PARCIAL CONTRATO DE SERVICIOS	4,094,102.00	28-JAN-14
182	VAUPES	97999	VAUPES	PACHECO AYALA CARLOS ALBERTO	CTA COBRO 07 PAGO PARCIAL CONTRATO DE SERVICIOS	4,094,102.00	28-JAN-14
183	VAUPES	97999	VAUPES	JORGE LUIS AMEZQUITA DUARTE	C COB 6 PAGO PARCIAL CONTRATO A PRESTACION DE SERVICIOS	5,328,000.00	28-JAN-14
184	VAUPES	97999	VAUPES	JORGE LUIS AMEZQUITA DUARTE	C COB 5 PAGO PARCIAL CONTRATO A PRESTACION DE SERVICIOS	123,000.00	28-JAN-14
185	VAUPES	97999	VAUPES	MEJIA DUARTE ORLANDO DE JESUS	CTA COBRO 6 PAGO PARCIAL CONTRATO A PRESTACION DE SERVICIOS	3,683,000.00	28-JAN-14
186	VAUPES	97999	VAUPES	MORENO MARIN ANA MATILDE	CTA COBRO 3 PAGO PARCIAL CONTRATO DE SERVICIOS	2,500,000.00	28-JAN-14
187	VAUPES	97999	VAUPES	MEJIA DUARTE ORLANDO DE JESUS	CTA COBRO 5 PAGO PARCIAL CONTRATO DE SERVICIOS	4,094,102.00	28-JAN-14
TOTALES						18,692,824,961.62	

ANEXO 5

RELACIÓN DE CERTIFICADOS DE DISPONIBILIDAD DE RECURSOS PARA ADQUIRIR COMPROMISOS (CDR´s) EXPEDIDOS EN ENERO DE 2014

**PDA DEPARTAMENTO DE AMAZONAS
RESUMEN DE CERTIFICADOS DE DISPONIBILIDAD DE RECURSOS**

Certificado de Disponibilidad de Recursos (CDR)	Fecha de Expedición	Aprobación Comité Directivo del PDA	PROYECTOS APROBADOS POR EL COMITÉ DIRECTIVO DEL PDA		FUENTE	FONDO
			DESCRIPCION	VALOR		
024	22/01/2014	Acta No.12	Gastos Gestor	250,000,000	SGP Agua potable y Saneamiento basico	FONDO DE GASTOS ADMINISTRATIVOS PDA
TOTAL				250,000,000		

**PDA DEPARTAMENTO DE ANTIOQUIA
RESUMEN DE CERTIFICADOS DE DISPONIBILIDAD DE RECURSOS**

Certificado de Disponibilidad de Recursos (CDR)	Fecha de Expedición	No. Soporte Aprobación	PROYECTOS APROBADOS		FUENTE	FONDO
			DESCRIPCION	VALOR		
42	28/01/2014	Acta No. 15	Estudios y Diseños de los Planes Maestros de Acueducto y Alcantarillado para los Municipios de Don Matias, La Pintada, Urrao y Vegachi.	1,511,136,060	SGP Agua potable y Saneamiento basico	FONDO PARA EL PDA
43	28/01/2014	7323-2-57164	Construcción del Plan Maestro de Alcantarillado Urbano del Municipio de Heliconia, Etapa I.	931,412,501	SGP Agua potable y Saneamiento basico	FONDO PARA EL PDA
TOTAL				2,442,548,561		

**PDA DEPARTAMENTO DE ANTIOQUIA- MUNICIPIO DE HELICONIA
RESUMEN DE CERTIFICADOS DE DISPONIBILIDAD DE RECURSOS**

Certificado de Disponibilidad de Recursos (CDR)	Fecha de Expedición	No. Soporte Aprobación	PROYECTOS APROBADOS		FUENTE	FONDO
			DESCRIPCION	VALOR		
001	28/01/2014	7323-2-57164	Construcción del Plan Maestro de Alcantarillado Urbano del Municipio de Heliconia, Etapa I.	429,160,807	SGP Agua potable y Saneamiento basico	FONDO PARA EL PDA
TOTAL				429,160,807		

**PDA DEPARTAMENTO DE BOYACÁ
RESUMEN DE CERTIFICADOS DE DISPONIBILIDAD DE RECURSOS**

Certificado de Disponibilidad de Recursos (CDR)	Fecha de Expedición	No. Soporte Aprobación	PROYECTOS APROBADOS		FUENTE	FONDO
			DESCRIPCION	VALOR		
90	17/01/2014	7323-2-120361	Plan maestro de acueducto y alcantarillado primera etapa municipio de Umbita	40,855,236	Recursos provenientes de la Nacion	FONDO PARA EL PDA
TOTAL				40,855,236		

**PDA MUNICIPIO DE UMBITA - BOYACÁ
RESUMEN DE CERTIFICADOS DE DISPONIBILIDAD DE RECURSOS**

Certificado de Disponibilidad de Recursos (CDR)	Fecha de Expedición	No. Soporte Aprobación	PROYECTOS APROBADOS		FUENTE	FONDO
			DESCRIPCION	VALOR		
003	17/01/2014	7323-2-120361	Plan maestro de acueducto y alcantarillado primera etapa municipio de Umbita	160,717,285	SGP Agua potable y Saneamiento basico	FONDO PARA EL PDA
004	17/01/2014	7323-2-120361	Interventoría plan maestro de acueducto y alcantarillado primera etapa municipio de Umbita	16,125,802	SGP Agua potable y Saneamiento basico	FONDO PARA EL PDA
				176,843,087		

**PDA DEPARTAMENTO DE CASANARE
RESUMEN DE CERTIFICADOS DE DISPONIBILIDAD DE RECURSOS**

Certificado de Disponibilidad de Recursos (CDR)	Fecha de Expedición	No. de Aprobación	PROYECTOS APROBADOS		FUENTE	FONDO
			DESCRIPCION	VALOR		
32	23/01/2014	7320-249565	Construcción del acueducto interveredal Delicias, Guasaque, Guchuva, La Palma, Chaparral, Chitacote, Alto Grande, Loma Redonda, Santa Helena, Cruz verde, La Victoria, Las Isabeles del municipio de Tamara	16,909,942,414.00	Regalias Transferidas	FONDO PARA EL PDA
33	23/01/2014	7320-249565	Interventoría a la Construcción del acueducto interveredal Delicias, Guasaque, Guchuva, La Palma, Chaparral, Chitacote, Alto Grande, Loma Redonda, Santa Helena, Cruz verde, La Victoria, Las Isabeles del municipio de Tamara	1,193,386,003.56	Regalias Transferidas	FONDO PARA EL PDA
34	28/01/2014	2014EE00019	Construcción Planta de Tratamiento de Aguas Residuales del Municipio de Paz de Ariporo, Casanare.	14,352,943,330	Regalias Transferidas	FONDO PARA EL PDA
35	28/01/2014	2014EE00019	Interventoría para la Construcción Planta de Tratamiento de Aguas Residuales del Municipio de Paz de Ariporo, Casanare.	1,124,763,462	Regalias Transferidas	FONDO PARA EL PDA
			TOTAL	33,581,035,210		

**PDA MUNICIPIO DE ARANZAZU - CALDAS
RESUMEN DE CERTIFICADOS DE DISPONIBILIDAD DE RECURSOS**

Certificado de Disponibilidad de Recursos (CDR)	Fecha de Expedición	No. Soporte de Aprobación	PROYECTOS APROBADOS		FUENTE	FONDO
			DESCRIPCION	VALOR		
010	29/01/2014	Acta No 29	Adición a la Interventoría: Consultoría para la Elaboración de Catastro de Usuarios de Aranzazu.	868,691	SGP Agua potable y Saneamiento basico	FONDO PARA EL PDA
			TOTAL	868,691		

**PDA MUNICIPIO DE CHINCHINA - CALDAS
RESUMEN DE CERTIFICADOS DE DISPONIBILIDAD DE RECURSOS**

Certificado de Disponibilidad de Recursos (CDR)	Fecha de Expedición	No. Soporte de Aprobación	PROYECTOS APROBADOS		FUENTE	FONDO
			DESCRIPCION	VALOR		
15	29/01/2014	Acta No 29	Adición a la Interventoría: Consultoría para la Elaboración de Catastro de Usuarios de Chinchina.	3,461,461	SGP Agua potable y Saneamiento basico	FONDO PARA EL PDA
			TOTAL	3,461,461		

**PDA DEPARTAMENTO DE CALDAS
RESUMEN DE CERTIFICADOS DE DISPONIBILIDAD DE RECURSOS**

1,450,228,716

Certificado de Disponibilidad de Recursos (CDR)	Fecha de Expedición	No. Soporte de Aprobación	PROYECTOS APROBADOS		FUENTE	FONDO
			DESCRIPCION	VALOR		
120	20/01/2014	Acta No 28	Fortalecimiento al Gestor	\$ 100,000,000	SGP Agua potable y Saneamiento basico	FONDO DE GASTOS ADMINISTRATIVOS PDA
121	20/01/2014	Acta No 29	Plan de gestión Social y su componente de comunicaciones para todos los municipios Vinculados al PDA de Caldas	\$ 68,427,500	SGP Agua potable y Saneamiento basico	FONDO PARA EL PDA
122	29/01/2014	Acta No 29	Adición a la Interventoría: Consultoría para la Elaboración de Catastro de Usuarios de Aquadas.	\$ 1,563,559	SGP Agua potable y Saneamiento basico	FONDO PARA EL PDA
123	29/01/2014	Acta No 29	Adición a la Interventoría: Consultoría para la Elaboración de Catastro de Usuarios de Belalcazar.	\$ 531,773	SGP Agua potable y Saneamiento basico	FONDO PARA EL PDA
124	29/01/2014	Acta No 29	Adición a La Interventoría: Consultoría para la Elaboración de Catastro de Usuarios de Supia.	\$ 1,775,152	SGP Agua potable y Saneamiento basico	FONDO PARA EL PDA
125	29/01/2014	Acta No 29	Adición a La Interventoría: Consultoría para la Elaboración de Catastro de Usuarios de Salamina.	\$ 1,573,430	SGP Agua potable y Saneamiento basico	FONDO PARA EL PDA
126	29/01/2014	Acta No 29	Adición a La Interventoría: Consultoría para la Elaboración de Catastro de Usuarios de Victoria.	\$ 604,736	SGP Agua potable y Saneamiento basico	FONDO PARA EL PDA
127	29/01/2014	Acta No 29	Adición a La Interventoría: Consultoría para la Elaboración de Catastro de Usuarios de Anserma.	\$ 2,364,867	SGP Agua potable y Saneamiento basico	FONDO PARA EL PDA
128	29/01/2014	Acta No 29	Adición a La Interventoría: Consultoría para la Elaboración de Catastro de Usuarios de Viterbo.	\$ 1,547,679	SGP Agua potable y Saneamiento basico	FONDO PARA EL PDA
129	29/01/2014	Acta No 29	Adición: Consultoría para la Elaboración y actualización de Catastro de Usuarios de Villamaría.	\$ 140,000,000	SGP Agua potable y Saneamiento basico	FONDO PARA EL PDA
130	29/01/2014	Acta No 29	Adición a La Interventoría: Consultoría para la Elaboración y actualización de Catastro de Usuarios de Villamaría.	\$ 16,000,000	SGP Agua potable y Saneamiento basico	FONDO PARA EL PDA
TOTAL				334,388,696		

**PDA MUNICIPIO DE FILADELFIA
RESUMEN DE CERTIFICADOS DE DISPONIBILIDAD DE RECURSOS**

Certificado de Disponibilidad de Recursos (CDR)	Fecha de Expedición	No. Soporte de Aprobación	PROYECTOS APROBADOS		FUENTE	FONDO
			DESCRIPCION	VALOR		
011	29/01/2014	Acta No 29	Adición a la Interventoría: Consultoría para la Elaboración de Catastro de Usuarios de Filadelfia.	620,187	SGP Agua potable y Saneamiento basico	FONDO PARA EL PDA
TOTAL				620,187		

**PDA MUNICIPIO DE LA DORADA - CALDAS
RESUMEN DE CERTIFICADOS DE DISPONIBILIDAD DE RECURSOS**

Certificado de Disponibilidad de Recursos (CDR)	Fecha de Expedición	No. Soporte de Aprobación	PROYECTOS APROBADOS		FUENTE	FONDO
			DESCRIPCION	VALOR		
012	29/01/2014	Acta No 29	Adición a la Interventoría: Consultoría para la Elaboración de Catastro de Usuarios de La Dorada.	8,547,855	Regalías Transferidas	FONDO PARA EL PDA
TOTAL				8,547,855		

**PDA MUNICIPIO DE MANZANARES - CALDAS
RESUMEN DE CERTIFICADOS DE DISPONIBILIDAD DE RECURSOS**

Certificado de Disponibilidad de Recursos (CDR)	Fecha de Expedición	No. Soporte de Aprobación	PROYECTOS APROBADOS		FUENTE	FONDO
			DESCRIPCION	VALOR		
011	29/01/2014	Acta No 29	Adición a La Interventoría: Consultoría para la Elaboración de Catastro de Usuarios de Manzanares.	1,054,104	SGP Agua potable y Saneamiento basico	FONDO PARA EL PDA
TOTAL				1,054,104		

**PDA MUNICIPIO DE MARMATO - CALDAS
RESUMEN DE CERTIFICADOS DE DISPONIBILIDAD DE RECURSOS**

Certificado de Disponibilidad de Recursos (CDR)	Fecha de Expedición	No. Soporte de Aprobación	PROYECTOS APROBADOS		FUENTE	FONDO
			DESCRIPCION	VALOR		
12	29/01/2014	Acta No 29	Adición a La Interventoría: Consultoría para la Elaboración de Catastro de Usuarios de Marmato.	348,507	SGP Agua potable y Saneamiento basico	FONDO PARA EL PDA
TOTAL				348,507		

**PDA MUNICIPIO DE MARQUETALIA - CALDAS
RESUMEN DE CERTIFICADOS DE DISPONIBILIDAD DE RECURSOS**

Certificado de Disponibilidad de Recursos (CDR)	Fecha de Expedición	No. Soporte de Aprobación	PROYECTOS APROBADOS		FUENTE	FONDO
			DESCRIPCION	VALOR		
016	29/01/2014	Acta No 29	Adición a La Interventoría: Consultoría para la Elaboración de Catastro de Usuarios de Marquetalia.	845,515	SGP Agua potable y Saneamiento basico	FONDO PARA EL PDA
TOTAL				845,515		

**PDA MUNICIPIO DE MARULANDA - CALDAS
RESUMEN DE CERTIFICADOS DE DISPONIBILIDAD DE RECURSOS**

Certificado de Disponibilidad de Recursos (CDR)	Fecha de Expedición	No. Soporte de Aprobación	PROYECTOS APROBADOS		FUENTE	FONDO
			DESCRIPCION	VALOR		
007	29/01/2014	Acta No 29	Adición a La Interventoría: Consultoría para la Elaboración de Catastro de Usuarios de Marulanda.	164,811	SGP Agua potable y Saneamiento basico	FONDO PARA EL PDA
TOTAL				164,811		

**PDA MUNICIPIO DE NEIRA - CALDAS
RESUMEN DE CERTIFICADOS DE DISPONIBILIDAD DE RECURSOS**

Certificado de Disponibilidad de Recursos (CDR)	Fecha de Expedición	No. Soporte de Aprobación	PROYECTOS APROBADOS		FUENTE	FONDO
			DESCRIPCION	VALOR		
014	29/01/2014	Acta No 29	Adición a La Interventoría: Consultoría para la Elaboración de Catastro de Usuarios de Neira.	1,209,043	SGP Agua potable y Saneamiento basico	FONDO PARA EL PDA
TOTAL				1,209,043		

**PDA MUNICIPIO DE NORCASIA - CALDAS
RESUMEN DE CERTIFICADOS DE DISPONIBILIDAD DE RECURSOS**

Certificado de Disponibilidad de	Fecha de Expedición	No. Soporte de Aprobación	PROYECTOS APROBADOS		FUENTE	FONDO
			DESCRIPCION	VALOR		
008	29/01/2014	Acta No 29	Adición a La Interventoría: Consultoría para la Elaboración de Catastro de Usuarios de Norcasia.	497,008	SGP Agua potable y Saneamiento basico	FONDO PARA EL PDA
TOTAL				497,008		

**PDA MUNICIPIO DE PACORA - CALDAS
RESUMEN DE CERTIFICADOS DE DISPONIBILIDAD DE RECURSOS**

Certificado de Disponibilidad de Recursos (CDR)	Fecha de Expedición	No. Soporte de Aprobación	PROYECTOS APROBADOS		FUENTE	FONDO
			DESCRIPCION	VALOR		
010	29/01/2014	Acta No 29	Adición a La Interventoría: Consultoría para la Elaboración de Catastro de Usuarios de Pacora.	1,161,832	SGP Agua potable y Saneamiento basico	FONDO PARA EL PDA
TOTAL				1,161,832		

**PDA MUNICIPIO DE PALESTINA - CALDAS
RESUMEN DE CERTIFICADOS DE DISPONIBILIDAD DE RECURSOS**

Certificado de Disponibilidad de Recursos (CDR)	Fecha de Expedición	No. Soporte de Aprobación	PROYECTOS APROBADOS		FUENTE	FONDO
			DESCRIPCION	VALOR		
013	29/01/2014	Acta No 29	Adición a La Interventoría: Consultoría para la Elaboración de Catastro de Usuarios de Palestina.	483,703	SGP Agua potable y Saneamiento basico	FONDO PARA EL PDA
TOTAL				483,703		

**PDA MUNICIPIO DE PENNSILVANIA - CALDAS
RESUMEN DE CERTIFICADOS DE DISPONIBILIDAD DE RECURSOS**

Certificado de Disponibilidad de Recursos (CDR)	Fecha de Expedición	No. de Aprobación	PROYECTOS APROBADOS		FUENTE	FONDO
			DESCRIPCION	VALOR		
017	29/01/2014	Acta No 29	Adición a La Interventoría: Consultoría para la Elaboración de Catastro de Usuarios de Pensilvania.	893,156	SGP Agua potable y Saneamiento basico	FONDO PARA EL PDA
TOTAL				893,156		

**PDA MUNICIPIO DE RIOSUCIO - CALDAS
RESUMEN DE CERTIFICADOS DE DISPONIBILIDAD DE RECURSOS**

Certificado de Disponibilidad de Recursos (CDR)	Fecha de Expedición	No. Soporte de Aprobación	PROYECTOS APROBADOS		FUENTE	FONDO
			DESCRIPCION	VALOR		
017	29/01/2014	Acta No. 29	Adición a La Interventoría: Consultoría para la Elaboración de Catastro de Usuarios de Rio Sucio.	1,992,268	SGP Agua potable y Saneamiento basico	FONDO PARA EL PDA
				165,297		
TOTAL				2,157,565		

**PDA MUNICIPIO DE RISARALDA - CALDAS
RESUMEN DE CERTIFICADOS DE DISPONIBILIDAD DE RECURSOS**

Certificado de Disponibilidad de Recursos (CDR)	Fecha de Expedición	No. Soporte de Aprobación	PROYECTOS APROBADOS		FUENTE	FONDO
			DESCRIPCION	VALOR		
007	29/01/2014	Acta No 29	Adición a La Interventoría: Consultoría para la Elaboración de Catastro de Usuarios de Risaralda.	663,965	SGP Agua potable y Saneamiento basico	FONDO PARA EL PDA
TOTAL				663,965		

**PDA MUNICIPIO DE SAMANA - CALDAS
RESUMEN DE CERTIFICADOS DE DISPONIBILIDAD DE RECURSOS**

Certificado de Disponibilidad de Recursos (CDR)	Fecha de Expedición	No. Soporte de Aprobación	PROYECTOS APROBADOS		FUENTE	FONDO
			DESCRIPCION	VALOR		
013	29/01/2014	Acta No 29	Adición a La Interventoría: Consultoría para la Elaboración de Catastro de Usuarios de Samana.	739,504	SGP Agua potable y Saneamiento basico	FONDO PARA EL PDA
TOTAL				739,504		

**PDA MUNICIPIO DE SAN JOSE - CALDAS
RESUMEN DE CERTIFICADOS DE DISPONIBILIDAD DE RECURSOS**

Certificado de Disponibilidad de Recursos (CDR)	Fecha de Expedición	No. Soporte de Aprobación	PROYECTOS APROBADOS		FUENTE	FONDO
			DESCRIPCION	VALOR		
011	29/01/2014	Acta No 29	Adición a La Interventoría: Consultoría para la Elaboración de Catastro de Usuarios de San Jose.	321,897	SGP Agua potable y Saneamiento basico	FONDO PARA EL PDA
TOTAL				321,897		

**PDA MUNICIPIO DE VILLAMARIA - CALDAS
RESUMEN DE CERTIFICADOS DE DISPONIBILIDAD DE RECURSOS**

Certificado de Disponibilidad de Recursos (CDR)	Fecha de Expedición	No. Soporte de Aprobación	PROYECTOS APROBADOS		FUENTE	FONDO
			DESCRIPCION	VALOR		
008	29/01/2014	Acta No 29	Adición: Consultoría para la Elaboración y actualización de Catastro de Usuarios de Villamaría.	20,000,000	SGP Agua potable y Saneamiento basico	FONDO PARA EL PDA
TOTAL				20,000,000		

**PDA DEPARTAMENTO DE CHOCÓ
RESUMEN DE CERTIFICADOS DE DISPONIBILIDAD DE RECURSOS**

Certificado de Disponibilidad de Recursos (CDR)	Fecha de Expedición	No. Soporte de Aprobación	PROYECTOS APROBADOS		FUENTE	FONDO
			DESCRIPCION	VALOR		
72	24/01/2014	Acta No. 13	Fase II; proyecto de aseguramiento a la prestación de los servicios públicos domiciliarios de acueducto, alcantarillado y aseo; componente institucional en los municipios que están bajo la responsabilidad del PDA Chocó, para el manejo empresarial de los servicios de agua y saneamiento básico.	1,950,838,146	SGP Agua potable y Saneamiento basico	FONDO PARA EL PDA
TOTAL				1,950,838,146.00		

**PDA DEPARTAMENTO DE CÓRDOBA
RESUMEN DE CERTIFICADOS DE DISPONIBILIDAD DE RECURSOS**

Certificado de Disponibilidad de Recursos (CDR)	Fecha de Expedición	No. Soporte de Aprobación	PROYECTOS APROBADOS		FUENTE	FONDO
			DESCRIPCION	VALOR		
136	4/01/2014	Acta No. 31	Administración para el programa agua y saneamiento para la prosperidad, plan departamental para el manejo empresarial de los servicios de agua y saneamiento PAP-PDA Córdoba	617,082,073.00	SGP Agua potable y Saneamiento basico	FONDO PARA EL PDA
137	17/01/2014	7323-2-85680	Construcción del sistema de acueducto regional San Jorge, para los municipios de planeta Rica, Pueblo Nuevo, Buena Vista y La Partada en el departamento de Córdoba.	60,000,000.00	Rendimientos Recursos provenientes de la Nacion	FONDO PARA EL PDA
				677,082,073	-	-

**PDA DEPARTAMENTO DE CÓRDOBA - MUNICIPIO DE PUERTO LIBERTADOR
RESUMEN DE CERTIFICADOS DE DISPONIBILIDAD DE RECURSOS**

Certificado de Disponibilidad de Recursos (CDR)	Fecha de Expedición	No. Soporte Aprobación	PROYECTOS APROBADOS		FUENTE	FONDO
			DESCRIPCION	VALOR		
005	31/01/2014	7323-2-87433	Reformulación proyecto: Optimización del Sistema de Acueducto del Municipio De Puerto Libertador Fase I Y II, Departamento de Córdoba.	436,791,966	SGP Agua potable y Saneamiento basico	FONDO PARA EL PDA
006	31/01/2014	7323-2-87433	Reformulación proyecto: Interventoría técnica Optimización del Sistema de Acueducto del Municipio De Puerto Libertador Fase I Y II, Departamento de Córdoba.	26,253,343	SGP Agua potable y Saneamiento basico	FONDO PARA EL PDA
				463,045,309		

**PDA DEPARTAMENTO DE CUNDINAMARCA
RESUMEN DE CERTIFICADOS DE DISPONIBILIDAD DE RECURSOS**

Certificado de Disponibilidad de Recursos (CDR)	Fecha de Expedición	No. de Aprobación	PROYECTOS APROBADOS		FUENTE	FONDO
			DESCRIPCION	VALOR		
1288	09/01/2013	7323-2-107478	Optimización redes principales y construcción redes secundarias acueducto regional de Pandí Fase-I Cundinamarca	249,578,498	Otros Recursos	FONDO PARA EL PDA
				499,622,007	Regalias Transferidas	FONDO PARA EL PDA
				749,200,505.00		

**PDA DEPARTAMENTO DE LA GUAVIARE
RESUMEN DE CERTIFICADOS DE DISPONIBILIDAD DE RECURSOS**

Certificado de Disponibilidad de Recursos (CDR)	Fecha de Expedición	No. Soporte Aprobación	PROYECTOS APROBADOS		FUENTE	FONDO
			DESCRIPCION	VALOR		
28	22/01/2014	Acta No. 15	Componente en la Prestación de los Servicios de Agua y Saneamiento Básico y Desarrollo Institucional. (Componente Social)	57,000,000	SGP Agua potable y Saneamiento basico	FONDO DE GASTOS ADMINISTRATIVOS PDA
				57,000,000		

**PDA DEPARTAMENTO DE LA GUAJIRA
RESUMEN DE CERTIFICADOS DE DISPONIBILIDAD DE RECURSOS**

Certificado de Disponibilidad de Recursos (CDR)	Fecha de Expedición	Aprobación Comité Directivo del PDA	PROYECTOS APROBADOS POR EL COMITÉ DIRECTIVO DEL PDA		FUENTE	FONDO
			DESCRIPCION	VALOR		
006	17/01/2014	7320-2-130189	Construcción del nuevo acueducto para la cabecera municipal de Albania Fase I	5,110,055,763	SGP Agua potable y Saneamiento basico	FONDO PARA EL PDA
007	17/01/2014	7320-2-130189	Interventoría a la construcción del nuevo acueducto para la cabecera municipal de Albania Fase I	314,268,429	SGP Agua potable y Saneamiento basico	FONDO PARA EL PDA
008	21/01/2014	7323-2-101744	Construcción del sistema de alcantarillado del corregimiento de Mongui, Municipio de Riohacha	3,293,089,669	SGP Agua potable y Saneamiento basico	FONDO PARA EL PDA
009	21/01/2014	7323-2-101744	Interventoría a la construcción del sistema de alcantarillado del corregimiento de Mongui, Municipio de Riohacha	216,734,341	SGP Agua potable y Saneamiento basico	FONDO PARA EL PDA
				8,934,148,202		

**PDA DEPARTAMENTO DE NORTE DE SANTANDER
RESUMEN DE CERTIFICADOS DE DISPONIBILIDAD DE RECURSOS**

Certificado de Disponibilidad de Recursos (CDR)	Fecha de Expedición	No. Soporte Aprobación	PROYECTOS APROBADOS		FUENTE	FONDO
			DESCRIPCION	VALOR		
197	08/01/2014	7323-2-117545	Conexión de vertimientos principales al sistema de Alcantarillado Urbano de Pamplona, Departamento Norte de Santander Cod.: 010202540033	777,676,844	SGP Agua potable y Saneamiento basico	FONDO PARA EL PDA
198	13/01/2014	7323-2-117545	Interventoría del proyecto conexión de vertimientos principales al sistema de alcantarillado urbano de Pamplona, Departamento de Norte de Santander Cod.: 010202540033	46,660,610	SGP Agua potable y Saneamiento basico	FONDO PARA EL PDA
199	31/01/2014	7323-2-111422	Construcción Plan Maestro Alcantarillado de Villa del Rosario Etapa III Departamento Norte de Santander	6,959,282,779	Recursos provenientes de la Nación	FONDO PARA EL PDA
TOTAL				7,783,620,233		

**PDA DEPARTAMENTO DE RISARALDA
RESUMEN DE CERTIFICADOS DE DISPONIBILIDAD DE RECURSOS**

Certificado de Disponibilidad de Recursos (CDR)	Fecha de Expedición	No. Soporte Aprobación	PROYECTOS APROBADOS		FUENTE	FONDO
			DESCRIPCION	VALOR		
86	13/01/2013	Acta No 30	Delegar en la empresa Agua y aseo de Risaralda S.A ESP las funciones de ente Gestor del Plan Departamental de Agua de Risaralda como estructura operativa encargada de la ejecución, gestión y seguimiento del plan departamental de agua y saneamiento de Risaralda-PDA.	178,893,747	SGP Agua potable y Saneamiento basico	FONDO PARA EL PDA
87	13/01/2013	Acta No 28	Delegar en la empresa Agua y aseo de Risaralda S.A ESP las funciones de ente Gestor del Plan Departamental de Agua de Risaralda como estructura operativa encargada de la ejecución, gestión y seguimiento del plan departamental de agua y saneamiento de Risaralda-PDA.	124,448,130	SGP Agua potable y Saneamiento basico	FONDO PARA EL PDA
				303,341,877		

**PDA DEPARTAMENTO DE SUCRE
RESUMEN DE CERTIFICADOS DE DISPONIBILIDAD DE RECURSOS**

Certificado de Disponibilidad de Recursos (CDR)	Fecha de Expedición	No. de Soporte de Aprobación	PROYECTOS APROBADOS		FUENTE	FONDO
			DESCRIPCION	VALOR		
16	27/01/2014	Acta No. 19	Operatividad del Gestor PAP-PDA Sucre-Aguas de Sucre S.A.E.S.P	1,363,103,386	SGP Agua potable y Saneamiento basico	FONDO DE GASTOS ADMINISTRATIVOS PDA
17	30/01/2014	Acta No. 19	Plan de Gestión Social del PAP-PDA Sucre.	170,000,000	SGP Agua potable y Saneamiento basico	FONDO DE GASTOS ADMINISTRATIVOS PDA
18	30/01/2014	Acta No. 19	Estudios y Diseños de los Acueductos Rurales en los Corregimientos de Puerto Viejo y Nueva Era en el Mpio de Santiago de Tolú, Majacán y La Piche en el Mpio de Toluvielo, Guamí en el Mpio de San Antonio de Palmito, San Luis, Mata de Caña y Segovia en el Mpio de Sampues, Departamento de Sucre.	559,447,700	SGP Agua potable y Saneamiento basico	FONDO PARA EL PDA
				2,092,551,086		

PDA MUNICIPIO DE SAN ANTONIO DE PALMITOS **SUCRE
RESUMEN DE CERTIFICADOS DE DISPONIBILIDAD DE RECURSOS**

Certificado de Disponibilidad de Recursos (CDR)	Fecha de Expedición	No. de Soporte de Aprobación	PROYECTOS APROBADOS		FUENTE	FONDO
			DESCRIPCION	VALOR		
002	30/01/2014	Acta No. 19	Estudios y Diseños de los Acueductos Rurales en los Corregimientos de Puerto Viejo y Nueva Era en el Mpio de Santiago de Tolú, Majacán y La Piche en el Mpio de Toluviéjo, Guamí en el Mpio de San Antonio de Palmito, San Luis, Mata de Caña y Segovia en el Mpio de Sampues, Departamento de Sucre.	28,771,596	SGP Agua potable y Saneamiento basico	FONDO PARA EL PDA
				28,771,596		

PDA MUNICIPIO DE SAMPUES **SUCRE
RESUMEN DE CERTIFICADOS DE DISPONIBILIDAD DE RECURSOS**

Certificado de Disponibilidad de Recursos (CDR)	Fecha de Expedición	No. de Soporte de Aprobación	PROYECTOS APROBADOS		FUENTE	FONDO
			DESCRIPCION	VALOR		
004	30/01/2014	Acta No. 19	Estudios y Diseños de los Acueductos Rurales en los Corregimientos de Puerto Viejo y Nueva Era en el Mpio de Santiago de Tolú, Majacán y La Piche en el Mpio de Toluviéjo, Guamí en el Mpio de San Antonio de Palmito, San Luis, Mata de Caña y Segovia en el Mpio de Sampues, Departamento de Sucre.	76,724,256	SGP Agua potable y Saneamiento basico	FONDO PARA EL PDA
				76,724,256		

PDA MUNICIPIO DE TOLU **SUCRE
RESUMEN DE CERTIFICADOS DE DISPONIBILIDAD DE RECURSOS**

Certificado de Disponibilidad de Recursos (CDR)	Fecha de Expedición	No. de Soporte de Aprobación	PROYECTOS APROBADOS		FUENTE	FONDO
			DESCRIPCION	VALOR		
002	30/01/2014	Acta No. 19	Estudios y Diseños de los Acueductos Rurales en los Corregimientos de Puerto Viejo y Nueva Era en el Mpio de Santiago de Tolú, Majacán y La Piche en el Mpio de Toluviéjo, Guamí en el Mpio de San Antonio de Palmito, San Luis, Mata de Caña y Segovia en el Mpio de Sampues, Departamento de Sucre.	67,133,724	SGP Agua potable y Saneamiento basico	FONDO PARA EL PDA
				67,133,724		

PDA MUNICIPIO DE TOLUVIEJO **SUCRE
RESUMEN DE CERTIFICADOS DE DISPONIBILIDAD DE RECURSOS**

Certificado de Disponibilidad de Recursos (CDR)	Fecha de Expedición	No. de Soporte de Aprobación	PROYECTOS APROBADOS		FUENTE	FONDO
			DESCRIPCION	VALOR		
002	30/01/2014	Acta No. 19	Estudios y Diseños de los Acueductos Rurales en los Corregimientos de Puerto Viejo y Nueva Era en el Mpio de Santiago de Tolú, Majacán y La Piche en el Mpio de Toluviéjo, Guamí en el Mpio de San Antonio de Palmito, San Luis, Mata de Caña y Segovia en el Mpio de Sampues, Departamento de Sucre.	67,133,724	SGP Agua potable y Saneamiento basico	FONDO PARA EL PDA
				67,133,724		

**PDA DEPARTAMENTO DE VALLE DE CAUCA
RESUMEN DE CERTIFICADOS DE DISPONIBILIDAD DE RECURSOS**

Certificado de Disponibilidad de Recursos (CDR)	Fecha de Expedición	No. Soporte Aprobación	PROYECTOS APROBADOS		FUENTE	FONDO
			DESCRIPCION	VALOR		
89	21/01/2014	2014EE000118 2C2	Sector urbano, incluyendo Cabeceras de Corregimientos, OBRAS, proyecto Construcción Plan Maestro de Alcantarillado Sanitario y Pluvial Zona Urbana Fase I Municipio de Candelaria.AJUSTE PLAN FINANCIERO.	1,027,049,096	SGP Agua potable y Saneamiento basico	FONDO PARA EL PDA
90	21/01/2014	2014EE000118 2C2	Sector urbano, incluyendo Cabeceras de Corregimientos, INTERVENTORIA, Proyecto Construcción Plan Maestro de Alcantarillado Sanitario y Pluvial Zona Urbana Fase I Municipio de Candelaria.AJUSTE PLAN FINANCIERO.	71,843,766	SGP Agua potable y Saneamiento basico	FONDO PARA EL PDA
91	23/01/2014	7323-2-122220	Sector Urbano y Rural , OBRAS DE EMERGENCIA, OBRA, Proyecto Obras de rehabilitación del sistema de Acueducto veredas San Agustín, El Roble, La divisa, Diamantina, por afectación emergencia invernal en el municipio de Ansermanuevo.	203,723,428	SGP Agua potable y Saneamiento basico	FONDO PARA EL PDA
92	23/01/2014	7323-2-122220	Sector Urbano y Rural , OBRAS DE EMERGENCIA, OBRA, Proyecto Obras de rehabilitación del sistema de Acueducto veredas San Agustín, El Roble, La divisa, Diamantina, por afectación emergencia invernal en el municipio de Ansermanuevo.	16,297,874	SGP Agua potable y Saneamiento basico	FONDO PARA EL PDA
93	23/01/2014	2014EE000245 1	Sector Urbano y Rural , OBRAS DE EMERGENCIA, OBRA, Proyecto Rehabilitación del sistema de Acueducto por afectación durante la emergencia invernal de las veredas brillante y la Laguna municipio de El Cairo.	81,534,578	SGP Agua potable y Saneamiento basico	FONDO PARA EL PDA
94	23/01/2014	2014EE000245 1	Sector Urbano y Rural , OBRAS DE EMERGENCIA, INTERVENTORIA, Proyecto Rehabilitación del sistema de Acueducto por afectación durante la emergencia invernal de las veredas brillante y la Laguna municipio de El Cairo.	6,522,766	SGP Agua potable y Saneamiento basico	FONDO PARA EL PDA
95	23/01/2014	2014EE000200 1	Sector Urbano y Rural , OBRAS DE EMERGENCIA, OBRA, Proyecto Reconstrucción sistema de acueducto por afectación durante la emergencia invernal de la Vereda Campo Azul municipio de Caicedonia	65,740,299	SGP Agua potable y Saneamiento basico	FONDO PARA EL PDA
96	23/01/2014	2014EE000200 1	Sector Urbano y Rural , OBRAS DE EMERGENCIA, INTERVENTORIA, Proyecto Reconstrucción sistema de acueducto por afectación durante la emergencia invernal de la Vereda Campo Azul municipio de Caicedonia	5,259,224	SGP Agua potable y Saneamiento basico	FONDO PARA EL PDA
97	23/01/2014	2014EE000246 8	Sector Urbano y Rural , OBRAS DE EMERGENCIA, OBRA, Proyecto Obras de mitigación del riesgo para la evacuación de aguas lluvias Corregimiento de Vallejuelo municipio de Zarzal	215,736,842	SGP Agua potable y Saneamiento basico	FONDO PARA EL PDA
98	23/01/2014	2014EE000246 8	Sector Urbano y Rural , OBRAS DE EMERGENCIA, INTERVENTORIA, Proyecto Obras de mitigación del riesgo para la evacuación de aguas lluvias Corregimiento de Vallejuelo municipio de Zarzal	17,258,947	SGP Agua potable y Saneamiento basico	FONDO PARA EL PDA
99	23/01/2014	2014EE000247 6	Sector Urbano y Rural , OBRAS DE EMERGENCIA, OBRA, Proyecto Obras de mitigación del riesgo para la evacuación de aguas lluvias Corregimiento de Chocosito municipio de Florida	225,257,074	SGP Agua potable y Saneamiento basico	FONDO PARA EL PDA
100	23/01/2014	2014EE000247 6	Sector Urbano y Rural , OBRAS DE EMERGENCIA, INTERVENTORIA, Proyecto Obras de mitigación del riesgo para la evacuación de aguas lluvias Corregimiento de Chocosito municipio de Florida	18,020,566	SGP Agua potable y Saneamiento basico	FONDO PARA EL PDA
101	23/01/2014	2014EE000201 5	Sector Urbano y Rural , OBRAS DE EMERGENCIA, OBRA, Proyecto Obras de prevención y mitigación del riesgo de inundación de la infraestructura de alcantarillado EBALL Urbanización La Mezquita, Remansos, sector La Morada del Municipio de Jamundí.	987,857,578	SGP Agua potable y Saneamiento basico	FONDO PARA EL PDA
102	23/01/2014	2014EE000201 5	Sector Urbano y Rural , OBRAS DE EMERGENCIA, INTERVENTORIA, Proyecto Obras de prevención y mitigación del riesgo de inundación de la infraestructura de alcantarillado EBALL Urbanización La Mezquita, Remansos, sector La Morada del Municipio de Jamundí.	79,028,606	SGP Agua potable y Saneamiento basico	FONDO PARA EL PDA
103	27/01/2014	7323-2-122470	Sector Urbano y Rural, OBRA, Proyecto Reconstrucción de redes de Alcantarillado Corregimiento La María, Zona Rural Municipio de El Águila.	715,836,801	SGP Agua potable y Saneamiento basico	FONDO PARA EL PDA
104	27/01/2014	7323-2-122470	Sector Urbano y Rural, INTERVENTORIA, Proyecto Reconstrucción de redes de Alcantarillado Corregimiento La María, Zona Rural Municipio de El Águila.	57,266,944	SGP Agua potable y Saneamiento basico	FONDO PARA EL PDA
105	27/01/2014	2414EE000167 7C1	Sector Urbano y Rural, OBRA, Proyecto Construcción red de Acueducto, Alcantarillado y planta de tratamiento de aguas residuales para la Urbanización Nueva esperanza, Vereda Bendiciones del Municipio buenaventura.	2,604,059,883	SGP Agua potable y Saneamiento basico	FONDO PARA EL PDA
106	27/01/2014	2414EE000167 7C1	Sector Urbano y Rural, INTERVENTORIA OBRA, Proyecto Construcción red de Acueducto, Alcantarillado y planta de tratamiento de aguas residuales para la Urbanización Nueva esperanza, Vereda Bendiciones del Municipio buenaventura.	208,324,791	SGP Agua potable y Saneamiento basico	FONDO PARA EL PDA
107	30/01/2014	Acta No. 13	Sector Urbano y Rural, EST. Y DISEÑOS, Ajuste Financiero Proyecto: Estudio de Inundabilidad del Casco Urbano, Area Suburbana y de Expansión Municipio de Jamundi.	112,752,000	SGP Agua potable y Saneamiento basico	FONDO PARA EL PDA
108	30/01/2014	Acta No. 13	Sector Urbano y Rural, INTERVENTORIA A EST. Y DISEÑOS, Ajuste Financiero Proyecto: Estudio de Inundabilidad del Casco Urbano, Area Suburbana y de Expansión Municipio de Jamundi.	7,892,640	SGP Agua potable y Saneamiento basico	FONDO PARA EL PDA
TOTAL				6,727,263,703		

ANEXO 6

RELACIÓN DE CERTIFICADOS DE DISPONIBILIDAD DE RECURSOS PARA ADQUIRIR COMPROMISOS (CDR´s) ANULADOS EN ENERO DE 2014

**PDA DEPARTAMENTO DE BOYACÁ
RESUMEN DE CERTIFICADOS DE DISPONIBILIDAD DE RECURSOS**

Certificado de Disponibilidad de Recursos (CDR)	Fecha de Expedición	No. Soporte Aprobación	PROYECTOS APROBADOS		FUENTE	FONDO
			DESCRIPCION	VALOR		
85	29/10/2013	7323-2-89054	Plan Maestro de Acueducto primera Etapa, Municipio de Umbita.		Recursos provenientes de la Nación	FONDO PARA EL PDA
TOTAL				-		

**PDA MUNICIPIO DE UMBITA - BOYACÁ
RESUMEN DE CERTIFICADOS DE DISPONIBILIDAD DE RECURSOS**

Certificado de Disponibilidad de Recursos (CDR)	Fecha de Expedición	No. Soporte Aprobación	PROYECTOS APROBADOS		FUENTE	FONDO
			DESCRIPCION	VALOR		
001	29/10/2013	7323-2-89054	Plan Maestro de Acueducto primera Etapa, Municipio de Umbita.		SGP Agua potable y Saneamiento basico	FONDO PARA EL PDA
002	29/10/2013	7323-2-89054	Interventoría Plan Maestro de Acueducto primera Etapa, Municipio de Umbita.		SGP Agua potable y Saneamiento basico	FONDO PARA EL PDA
				-		

**PDA DEPARTAMENTO DE LA GUAVIARE
RESUMEN DE CERTIFICADOS DE DISPONIBILIDAD DE RECURSOS**

Certificado de Disponibilidad de Recursos (CDR)	Fecha de Expedición	No. Soporte Aprobación	PROYECTOS APROBADOS		FUENTE	FONDO
			DESCRIPCION	VALOR		
023	2/07/2013	Acta No. 15	Componente de la Prestación de los Servicios de Agua y Saneamiento Básico y Desarrollo Institucional. (Plan Social)		SGP Agua potable y Saneamiento basico	FONDO DE GASTOS ADMINISTRATIVOS PDA
				-		

**PDA DEPARTAMENTO DE CUNDINAMARCA
RESUMEN DE CERTIFICADOS DE DISPONIBILIDAD DE RECURSOS**

Certificado de Disponibilidad de Recursos	Fecha de Expedición	No. de Aprobación	PROYECTOS APROBADOS		FUENTE	FONDO
			DESCRIPCION	VALOR		
461	15/05/2012	Acta No 36	Atención emergencia municipio de caqueza por desabastecimiento de agua potable con los carrotanques de 6000 y 8000 litros, durante 14 días y por concepto de desplazamiento desde Bogotá a caqueza y desde caqueza a Bogotá por los dos carrotanques .		Otros Recursos	FONDO PARA EL PDA
462	15/05/2012	Acta No 36	Atención emergencia municipio de quebradanegra por desabastecimiento de agua potable con los carrotanques de 6000 y 8000 litros, durante 20 días, a razón de 1.250.000 día mas 220.000 por concepto de desplazamiento.		Otros Recursos	FONDO PARA EL PDA
463	15/05/2012	Acta No 36	Atención emergencia municipio de caqueza por desabastecimiento de agua potable con los carrotanques de 6000 y 8000 litros, durante 10 días, a razón de 1.250.000 día		Otros Recursos	FONDO PARA EL PDA
464	30/05/2012	Acta No 36	Atención emergencia municipio de la palma por desabastecimiento de agua potable con el carrotanque de 6000, durante 12 días.		Otros Recursos	FONDO PARA EL PDA
472	8/06/2012	Acta No 36	Atención emergencia municipio de villeta por desabastecimiento de agua potable con el carrotanque de 6000 litros durante 6 días más el desplazamiento		Otros Recursos	FONDO PARA EL PDA
473	8/06/2012	Acta No 36	Atención emergencia municipio de caqueza por desabastecimiento de agua potable con los carrotanques de 6000 y 8000 litros durante 8 días		Otros Recursos	FONDO PARA EL PDA

**PDA DEPARTAMENTO DE CUNDINAMARCA
RESUMEN DE CERTIFICADOS DE DISPONIBILIDAD DE RECURSOS**

Certificado de Disponibilidad de Recursos	Fecha de Expedición	No. de Aprobación	PROYECTOS APROBADOS		FUENTE	FONDO
			DESCRIPCION	VALOR		
475	26/06/2012	Acta No 12	Servicio prestado por los carrotanques de empresas publicas de Cundinamarca ESP en el transporte de agua potable a los habitantes del municipio de la vega para suplir emergencia.		Otros Recursos	FONDO PARA EL PDA
476	26/06/2012	Acta No 12	Servicio prestado por los carrotanques de empresas publicas de Cundinamarca ESP en el transporte de agua potable a los habitantes del municipio de SESQUILE para suplir emergencia.		Otros Recursos	FONDO PARA EL PDA
477	26/06/2012	Acta No 12	Servicio prestado por los carrotanques de empresas publicas de Cundinamarca ESP en el transporte de agua potable a los habitantes del municipio de GUADUAS para suplir emergencia.		Otros Recursos	FONDO PARA EL PDA
478	26/06/2012	Acta No 12	Servicio prestado por los carrotanques de empresas publicas de Cundinamarca ESP en el transporte de agua potable a los habitantes del municipio de FUSAGASUGA para suplir emergencia.		Otros Recursos	FONDO PARA EL PDA
479	26/06/2012	Acta No 12	Servicio prestado por los carrotanques de empresas publicas de Cundinamarca ESP en el transporte de agua potable a los habitantes del municipio de SOACHA para suplir emergencia.		Otros Recursos	FONDO PARA EL PDA
480	26/06/2012	Acta No 12	Servicio prestado por los carrotanques de empresas publicas de Cundinamarca ESP en el transporte de agua potable a los habitantes del municipio de NARIÑO para suplir emergencia.		Otros Recursos	FONDO PARA EL PDA
481	26/06/2012	Acta No 12	Servicio prestado por los carrotanques de empresas publicas de Cundinamarca ESP en el transporte de agua potable a los habitantes del municipio de BELTRAN para suplir emergencia.		Otros Recursos	FONDO PARA EL PDA
482	26/06/2012	Acta No 12	Servicio prestado por los carrotanques de empresas publicas de Cundinamarca ESP en el transporte de agua potable a los habitantes del municipio de UTICA para suplir emergencia.		Otros Recursos	FONDO PARA EL PDA
483	26/06/2012	Acta No 12	Servicio prestado por los carrotanques de empresas publicas de Cundinamarca ESP en el transporte de agua potable a los habitantes del municipio de SUTATAUSA para suplir emergencia.		Otros Recursos	FONDO PARA EL PDA
484	26/06/2012	Acta No 12	Servicio prestado por los carrotanques de empresas publicas de Cundinamarca ESP en el transporte de agua potable a los habitantes del municipio de LENGUAZQUE para suplir emergencia.		Otros Recursos	FONDO PARA EL PDA
485	26/06/2012	Acta No 12	Servicio prestado por los carrotanques de empresas publicas de Cundinamarca ESP en el transporte de agua potable a los habitantes del municipio de NIMAIMA para suplir emergencia.		Otros Recursos	FONDO PARA EL PDA
486	26/06/2012	Acta No 12	Servicio prestado por los carrotanques de empresas publicas de Cundinamarca ESP en el transporte de agua potable a los habitantes del municipio de SAN JUAN DE RIOSECO para suplir emergencia.		Otros Recursos	FONDO PARA EL PDA
487	26/06/2012	Acta No 12	Servicio prestado por los carrotanques de empresas publicas de Cundinamarca ESP en el transporte de agua potable a los habitantes del municipio de VILLAPINZON para suplir emergencia.		Otros Recursos	FONDO PARA EL PDA
488	26/06/2012	Acta No 12	Servicio prestado por los carrotanques de empresas publicas de Cundinamarca ESP en el transporte de agua potable a los habitantes del municipio de VILLETA para suplir emergencia.		Otros Recursos	FONDO PARA EL PDA
489	26/06/2012	Acta No 12	Servicio prestado por los carrotanques de empresas publicas de Cundinamarca ESP en el transporte de agua potable a los habitantes del municipio de CAPARRAPI para suplir emergencia.		Otros Recursos	FONDO PARA EL PDA
490	26/06/2012	Acta No 12	Servicio prestado por Empresas Públicas de Cundinamarca S.A. E.S.P. de puesta en marcha de la planta alterna de tratamiento de agua potable y conexión a la red existente del municipio de Arbelaez. Perteneciente al contrato 039 2010 de Emergencias		Otros Recursos	FONDO PARA EL PDA
491	26/06/2012	Acta No 12	Servicio prestado por Empresas Públicas de Cundinamarca S.A. E.S.P. de suministrar un equipo de bombeo y realizar el mantenimiento del pozo de la vereda de La Salada del Municipio de Tocaima. Perteneciente al contrato 040 2010 de Emergencias		Otros Recursos	FONDO PARA EL PDA
492	26/06/2012	Acta No 12	Servicio prestado por Empresas Públicas de Cundinamarca S.A. E.S.P. de transporte de agua potable en vehículos de tipo carrotanque al Municipio de La Mesa perteneciente al contrato 036 037 2010 de Emergencias		Otros Recursos	FONDO PARA EL PDA
493	26/06/2012	Acta No 12	Servicio prestado por Empresas Públicas de Cundinamarca S.A. ESP de la construcción bocatomas y cámara de quiebre, instalación de tubería y suministro de materiales para atender la emergencia presentada en la vereda Estaqueca del Municipio de Quezame. Perteneciente al contrato 069 2010 de Emergencias		Otros Recursos	FONDO PARA EL PDA
497	10/07/2012	Acta No 36	Atención Emergencia Municipio de Útica, por desabastecimiento de agua potable, con el carrotanque de 6000 litros		Otros Recursos	FONDO PARA EL PDA
508	19/07/2012	Acta No 36	Atención de emergencia municipio de Quebradanegra, por desabastecimiento de agua potable, con los carrotanques de 6000 y 8000 litros.		Otros Recursos	FONDO PARA EL PDA
509	19/07/2012	Acta No 36	Atención de emergencia municipio de Nariño, por desabastecimiento de agua potable, con los carrotanques de 6000 litros.		Otros Recursos	FONDO PARA EL PDA

**PDA DEPARTAMENTO DE CUNDINAMARCA
RESUMEN DE CERTIFICADOS DE DISPONIBILIDAD DE RECURSOS**

Certificado de Disponibilidad de Recursos	Fecha de Expedición	No. de Aprobación	PROYECTOS APROBADOS		FUENTE	FONDO
			DESCRIPCION	VALOR		
510	27/07/2012	Acta No 36	Atención emergencia municipio de Utica, por el desabastecimiento de agua potable, con el carrotanque de 8,000 litros		Otros Recursos	FONDO PARA EL PDA
511	27/07/2012	Acta No 36	Atención emergencia municipio de Fomeque, por desabastecimiento de agua potable, con el carrotanque de 6,000 litros		Otros Recursos	FONDO PARA EL PDA
521	11/09/2012	Acta No 36	Atención Emergencia Municipio del Peñon, por desabastecimiento de Agua potable, con el carrotanque de 8,700 litros		Otros Recursos	FONDO PARA EL PDA
522	11/09/2012	Acta No 36	Atención emergencia municipio de San Juan de Río Seco, Por desabastecimiento de agua potable, con el carrotanque de 6,800 litros		Otros Recursos	FONDO PARA EL PDA
523	11/09/2012	Acta No 36	Atención de emergencia municipio de Nocaima, por desabastecimiento de agua potable, con el carrotanque de 8,700 litros		Otros Recursos	FONDO PARA EL PDA
524	11/09/2012	Acta No 36	Atención emergencia municipio de Puli, por desabastecimiento de agua potable, con el carrotanque de 8,700 litros		Otros Recursos	FONDO PARA EL PDA
525	11/09/2012	Acta No 36	Atención emergencia municipio del San Juan de Río Seco, por desabastecimiento de agua potable, con el carrotanque de 6,800 litros		Otros Recursos	FONDO PARA EL PDA
526	11/09/2012	Acta No 36	Atención Emergencia Municipio de El peñon, por desabastecimiento de agua potable, con el carrotanque de 8,700 litros		Otros Recursos	FONDO PARA EL PDA
527	11/09/2012	Acta No 36	Atención emergencia municipio de San Juan de Río Seco, por desabastecimiento de agua potable, con el carrotanque de 6,800 litros		Otros Recursos	FONDO PARA EL PDA
528	11/09/2012	Acta No 36	Atención emergencia municipio de Nocaima, por desabastecimiento de agua potable, con el carrotanque de 8,700 litros		Otros Recursos	FONDO PARA EL PDA
530	17/09/2012	Acta No 36	Atención emergencia Municipio de San Juan de Río Seco, por desabastecimiento de agua potable, con el carrotanque de 6.800 litros, durante 10 días, a partir del 23 de Agosto y hasta el 1 de Septiembre de 2012		Otros Recursos	FONDO PARA EL PDA
531	17/09/2012	Acta No 36	Atención emergencia Municipio de San Juan de Río Seco, por desabastecimiento de agua potable, con el carrotanque de 8.700 litros, durante 10 días, a partir del 29 de Agosto y hasta el 7 de Septiembre de 2012 más desplazamiento		Otros Recursos	FONDO PARA EL PDA
532	17/09/2012	Acta No 36	Atención emergencia Municipio de San Juan de Río Seco, por desabastecimiento de agua potable, con el carrotanque de 6.800 litros, durante 10 días, a partir del 03 de Septiembre y hasta el 12 del mismo año 2012.		Otros Recursos	FONDO PARA EL PDA
958	20/06/2013	Acta No. 52	Adquisición de Predios Y Constitución de Servidumbres que se requieran para la Radicación en la Ventanilla Única de Proyectos que cuentan con Estudios y Diseños		Otros Recursos	FONDO PARA EL PDA

ANEXO 7

TIPOLOGÍAS

- Tipología devolución de correos electrónicos:

1. GENERALES	
ACTAS COMITÉ DIRECTIVO	GEN-CDI
CERTIFICACIONES FIA	GEN-CER
COMUNICACIONES MASIVAS	GEN-COM
CONSULTAS VARIAS	GEN-CON
DISPONIBILIDAD	GEN-DIS
COPIA DE DOCUMENTOS	GEN-DOC
ESTADOS DE CUENTA	GEN-ECT
IMPUESTOS Y RETENCIONES	GEN-IMP
ORGANISMOS DE CONTROL	GEN-ORG
INFORMACION SOBRE RECURSOS	GEN-REC
SUBSIDIOS	GEN-SUB
2. CDR	
DEVOLUCION SOLICITUD 2. CDR	CDR-DEV
INCONSISTENCIAS SOLICITUD/ANEXOS 2. CDR	CDR-INC
INFORMACIÓN DE 2. CDRS	CDR-INF
3. ORDENES DE PAGO	
DEVOLUCION ORDENES DE PAGO	OP-DEV
INCONSISTENCIAS ORDEN DE PAGO / ANEXOS	OP-INC
INFORMACION SOBRE PAGOS	OP-INF

- Tipología Gestión Telefónica:

1. GENERALES	
ACTAS COMITÉ DIRECTIVO	GEN-CDI
CERTIFICACIONES FIA	GEN-CER
COMUNICACIONES MASIVAS	GEN-COM
CONSULTAS VARIAS	GEN-CON
DISPONIBILIDAD	GEN-DIS
COPIA DE DOCUMENTOS	GEN-DOC
ESTADOS DE CUENTA	GEN-ECT
IMPUESTOS Y RETENCIONES	GEN-IMP
ORGANISMOS DE CONTROL	GEN-ORG
INFORMACION SOBRE RECURSOS	GEN-REC
SUBSIDIOS	GEN-SUB
2. CDR	
DEVOLUCION SOLICITUD 2. CDR	CDR-DEV
INCONSISTENCIAS SOLICITUD/ANEXOS 2. CDR	CDR-INC
INFORMACIÓN DE 2. CDRS	CDR-INF
3. ORDENES DE PAGO	
DEVOLUCION ORDENES DE PAGO	OP-DEV
INCONSISTENCIAS ORDEN DE PAGO / ANEXOS	OP-INC
INFORMACION SOBRE PAGOS	OP-INF

- Tipología devolución de Órdenes de Pago:

PDA-DEV ó PAG-DEV	DEVOLUCION	EXTERNO	Embargo	EX	23
			Radicado fuera del tiempo indicado (Fin de Año)	EX	22
			Devolución por Instrucción del Gestor	EX	21
			No es posible realizar la confirmación con la persona designada.	EX	20
		DILIGENCIAMIENTO ORDEN DE PAGO	Firmas autorizadas o las condiciones de pago no concuerdan con lo registrado en la Tarjeta de firmas	OP	19
			Nit del Tercero Errado	OP	18
			Aritmética Errada	OP	17
			Impuestos mal liquidados	OP	16
			Información del CDR Errada (Fecha de Expedición, Fuentes, Valor a Aplicar)	OP	15
			Otros (No se diligencian la totalidad de los espacios) (No es viable tramitar la OP de acuerdo a lo establecido en Manual) (Saldo CDR Insuficiente)	OP	14
			Error en Numero de Cuenta Bancaria (Generalmente Ceros a la izquierda ó Error por Info de Encargo Fiduciario)	OP	13
		FACTURA	Factura no cumple requisitos (Fecha, NIT, Valor en Letras difiere Valor en Números, Calidad de Retenedor) Resolución de Facturación Vencida ó Factura difiere de lo indicado en ella (Papel o Computador), ó sin Prefijo Cuenta de Cobro no cumple requisitos (Denominación y Numeración, Fecha, NIT, Valor en Letras difiere Valor en Números) Monto Factura no coincide con monto Orden de Pago.	SP	12
			PLAN DE PAGOS	Plan de Pagos Incorrecto (Error en numero de CDR, Fuente o Valores sin Decimales no coinciden, Periodo de Pago no concuerda con fecha de pago) o no esta adjunto Plan de Pagos no coincide con de Orden de Pago	SP
		CERTIFICACION BANCARIA	Sin Certificación Bancaria ó Certificación Bancaria de Encargos Fiduciarios no son claras, y por ende la Orden de Pago es mal diligenciada.	SP	10
DOCUMENTOS BENEFICIARIOS DEL PAGO	Documentos del beneficiario del Pago: Copia Certificado de Existencia y Representación legal con vigencia no superior a tres meses, Copia Acuerdo Consorcial / Unión Temporal, Fotocopia del documento de identificación del Representante legal, Certificación Bancaria con número de cuenta para pago por transferencia, Copia del Registro Único Tributario (R.U.T) - Actualizado, Copia del (R.U.T) del Consorcio / Unión Temporal - Actualizado, Copia del (R.U.T) de los Partícipes del Consorcio / Unión Temporal - Actualizado).	SP	9		
CONTRATO	Falta Fotocopia Contrato o Convenio que soporta el pago (Este soporte debe ser remitido cuando se tramite el primer pago) Falta Designación de Interventor o Supervisor	SP	8		
TARJETA DE FIRMAS	Tarjeta de Registro de Firmas no ha sido remitida (Gestor - Interventor / Supervisor) (Gobernador - Gestor)	SP	7		
FORMALIDADES	Formalidades de Pago Incompletas / Sin Actualizar	SP	6		
ACTAS	Acta de Avance Incompleta, Sin Firmas, Valores no coinciden con Orden de Pago. Falta Acta de Inicio Falta Acta de Avance	SP	5		
LIQUIDADOR	Liquidador de la Retención en la Fuente para Independientes pertenecientes a la categoría de empleados según Ley 1607 de 2012.	SP	4		
PDA-TRA	TRAMITE	INTERNO	Ajustes Necesarios en SIFI	IN	3
		EXTERNO	Soportes Pendientes (Deben ser remitidos por el Gestor) ó En tramite de Pago por ser recibida sobre el final del mes.	EX	2
PDA-PAG/ PAG-REP	PROCESADA	PROCESADA	PROCESADA	PR	1
PDA-ANU	ANULADA	PROC - ANULADA	ORDEN DE PAGO ANULADA	ANU	0

- Tipología devolución de Solicitudes CDR'S:

TIPOLOGIAS DE DEVOLUCION DE SOLICITUDES DE CDR	
1.	Formato de solicitud con información incompleta o inexacta o sin su debida firma
2.	Formato de Programación de pagos mal diligenciado
3.	Solicitud por valor superior al viabilizado ó aprobado por el Comité Directivo
4.	El Acta del Comité Directivo no es precisa en la aprobación, en forma definitiva de la contratación de los proyectos y/o En valores y fuentes.
5.	El Acta del Comité Directivo es de vigencias anteriores
6.	No hay viabilización del proyecto por parte del MVCT
7.	Formato de solicitud no corresponde al Formato de Solicitud del Consorcio FIA
8.	No hay Disponibilidad de recursos de la fuente solicitada
9.	Esta mal digitada una cifra o las fuentes de Financiación en relación a los demas soportes
10.	Los documentos soportes no vienen suscritos por quien corresponde (Gestor y/o Gobernador)
11.	Los valores de proyecto ya expedidos no se ajustan a las reformulaciones financieras posteriores que se dan en los mismos
12.	No se adjunta la totalidad de soportes requeridos conforme con lo establecido en el Manual Operativo Externo del Consorcio
13.	La fuente de recursos solicitada no esta autorizada para el tipo de gasto requerido
14.	No coincide Fuente de recursos en el Formato de Solicitud con lo Viabilizado por parte del MVCT
15.	Carta de Viabilizacion no esta suscrita por la Direccion de Proyectos
16.	Solicitud del valor excedente de CDR expedido no tiene los valores exactos.
17.	Ya existe CDRs por esa Solicitud o Proyecto
18.	Solicitud de CDR con diferentes tipo de gasto

ANEXO 8

FICHAS TECNICAS CARTERAS COLECTIVAS