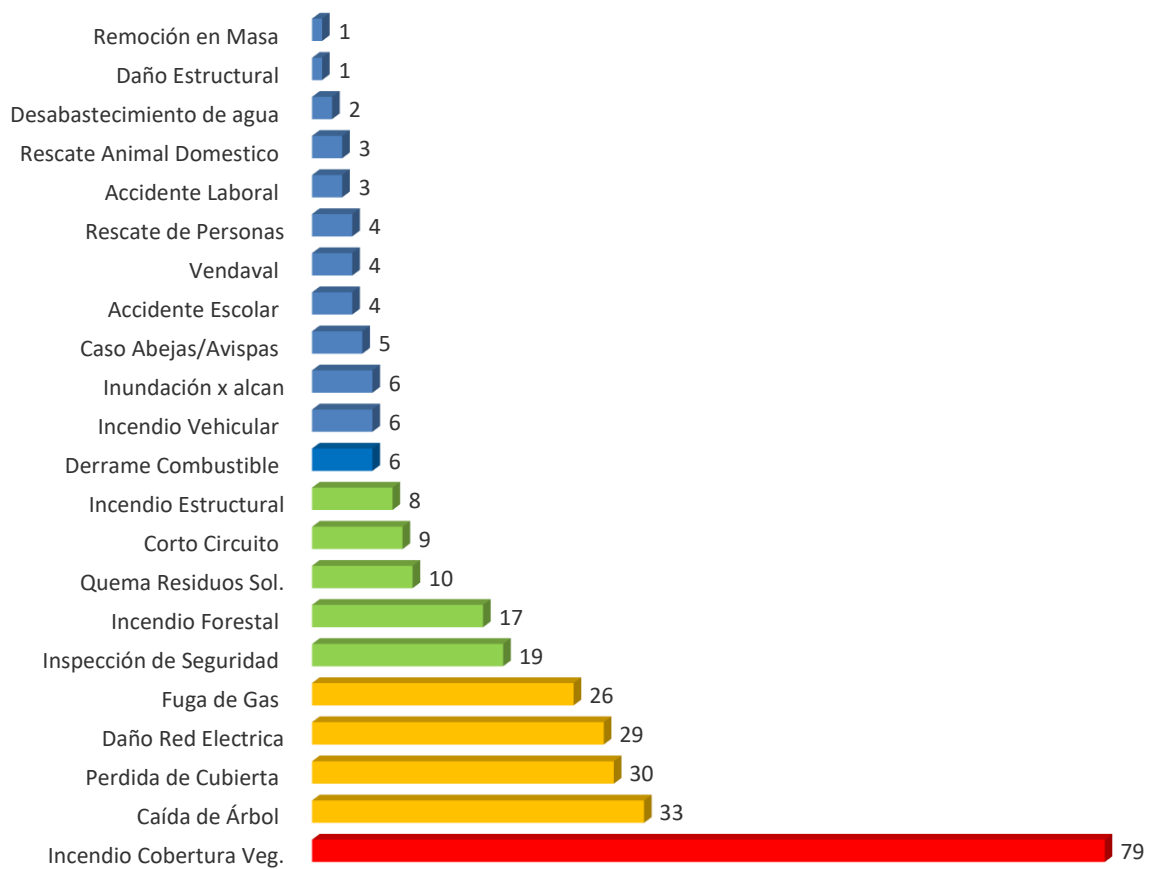


INFOGRAMA OBSERVATORIO DE SEPTIEMBRE DE 2019.

EMERGENCIAS	ACCIDENTES DE TRANSITO	APH	TOTAL REPORTES
305	355	164	= 824

DAÑOS Y PERDIDAS	Personas Fallecidas	Personas Lesionadas	Desapareci dos	Viviendas Destruidas	Viviendas Averiadadas	Vías Afectadas	Vías Atendidas	Acueducto	Centro Educación
SEPT	4	516	1	1	62	2	2	2	3

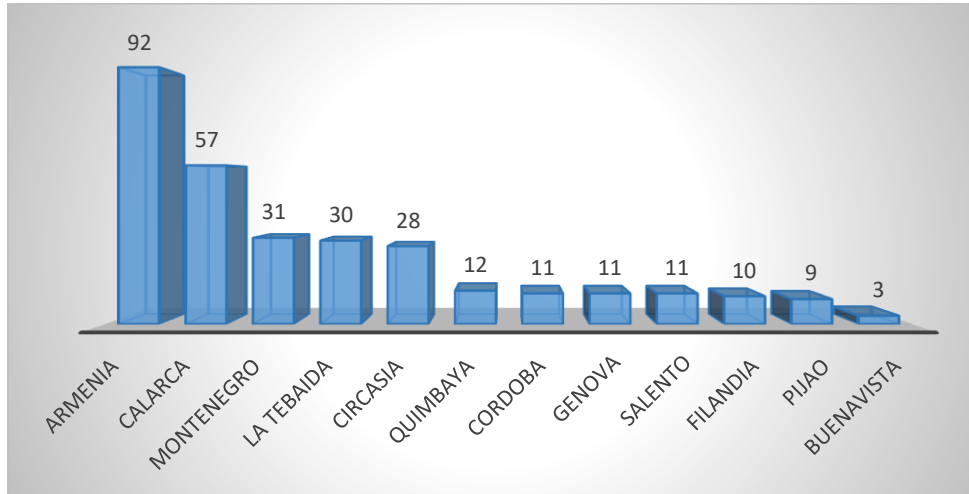
Caracterización de 305 Emergencias Reportadas



Incendios forestales, de cobertura vegetal y quemas de residuos solidos

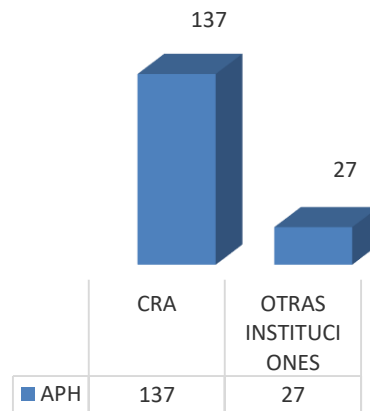
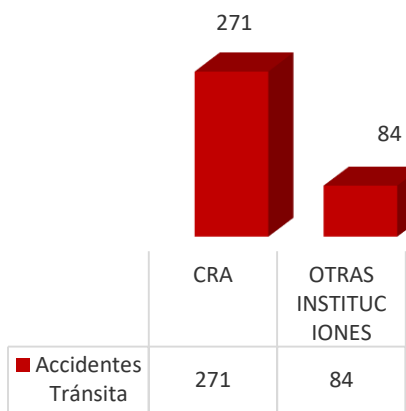
INCENDIOS	CANT AGOST	M2
Forestales	17	282.200
Cobertura Vegetal	79	8.563
Residuos Solidos	10	126

Entrega de Reportes por Municipio sin tener en cuenta accidentes de tránsito y APH

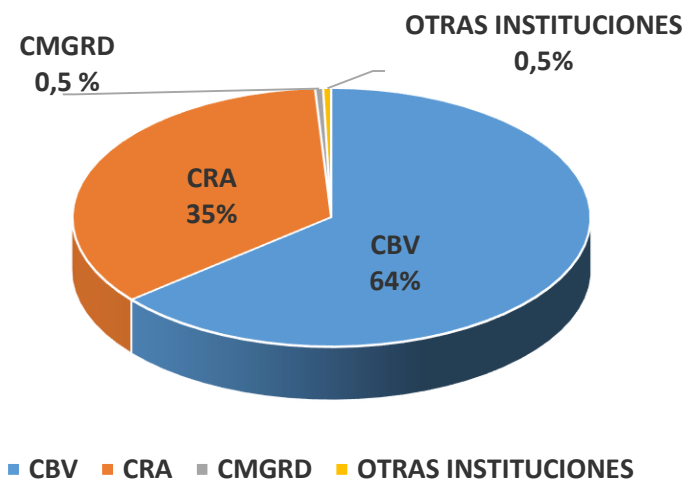


Reportes de 355 Accidentes de Tránsito

Reportes de 164 Atención Pre-Hospitalaria



Fuentes de Reportes



(Original Firmado)
FABER MOSQUERA ALVAREZ
 DIRECTOR UDEGERD QUINDIO

Elaborado por Angie Marcela Fino Agudelo
 Área Manejo de Desastres