






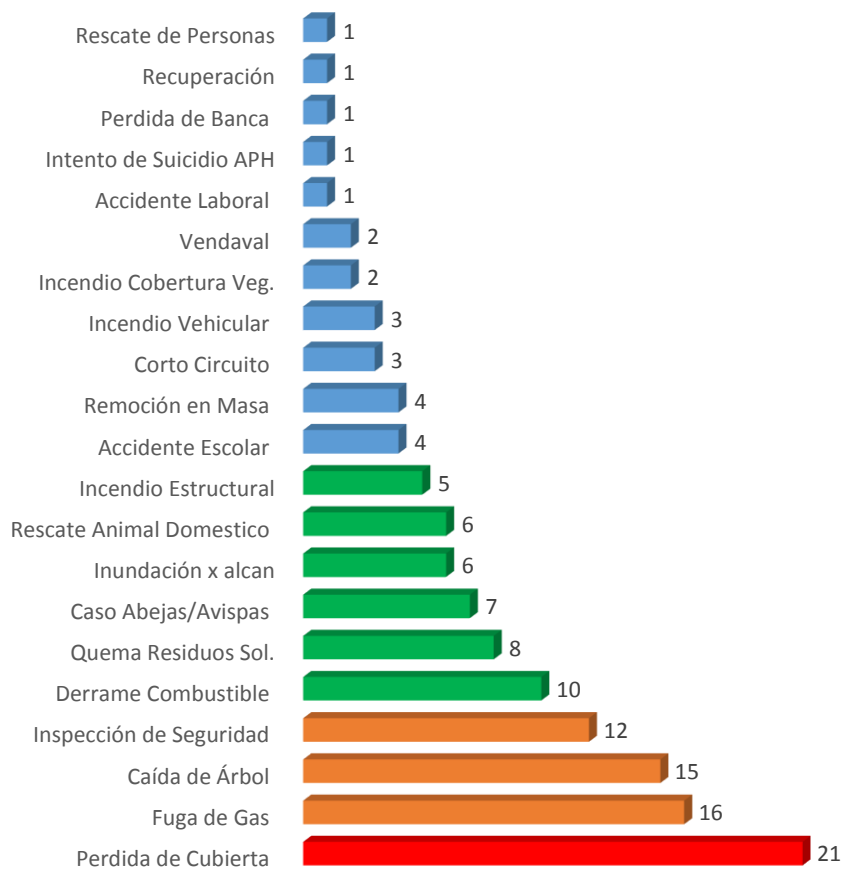


INFOGRAMA OBSERVATORIO DE OCTUBRE DE 2019.

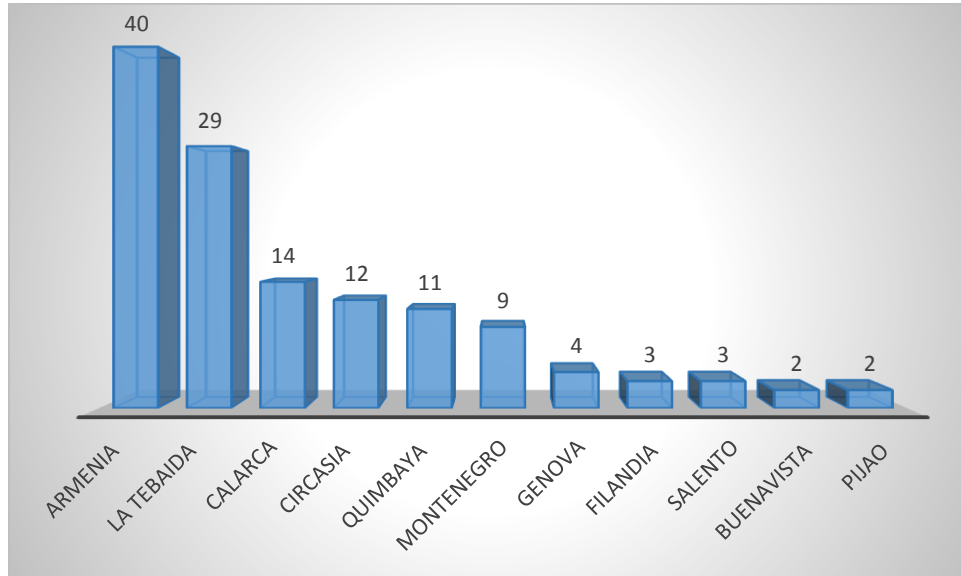
<i>EMERGENCIAS</i>	<i>ACCIDENTES DE TRANSITO</i>	<i>APH</i>	<i>TOTAL REPORTES</i>
129	314	160	= 603

DAÑOS Y PERDIDAS	<i>Personas Fallecidas</i>	<i>Personas Lesionadas</i>	<i>Desaparecidos</i>	<i>Viviendas Destruidas</i>	<i>Viviendas Averiadas</i>	<i>Vías Afectadas</i>	<i>Vías Atendidas</i>
							
OCTUBRE	1	481	0	0	34	2	1

Caracterización de 129 Emergencias Reportadas

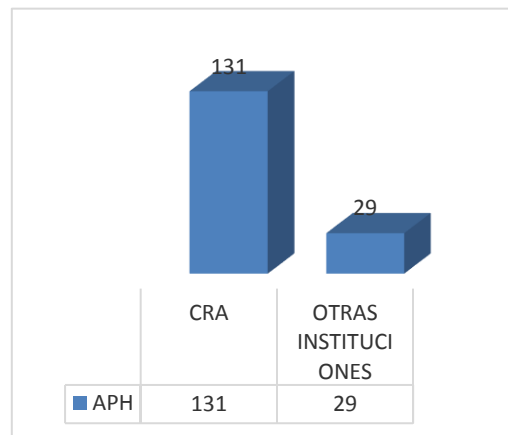
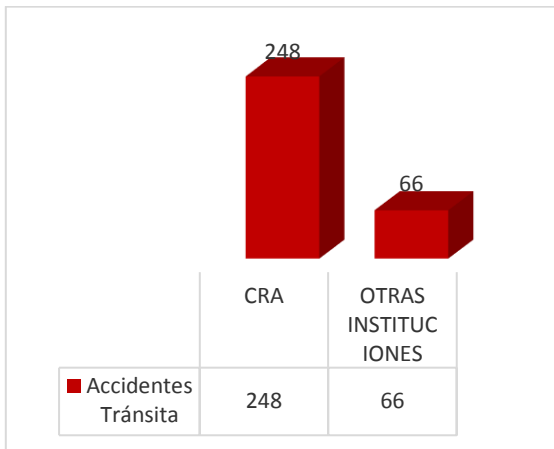


Entrega de Reportes por Municipio sin tener en cuenta accidentes de tránsito y APH

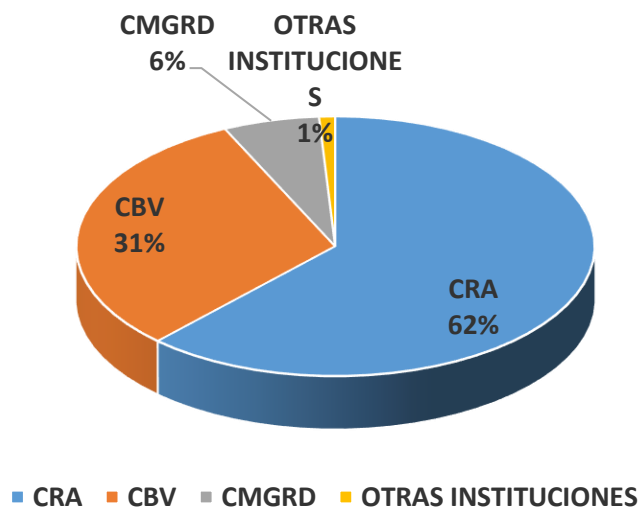


Reportes de 382 Accidentes de Tránsito

Reportes de 207 Atención Pre-Hospitalaria



Fuentes de Reportes



(Original Firmado)

FABER MOSQUERA ALVAREZ
 DIRECTOR UDEGERD QUINDIO

Elaborado por Angie Marcela Fino Agudelo
 Área Manejo de Desastres