






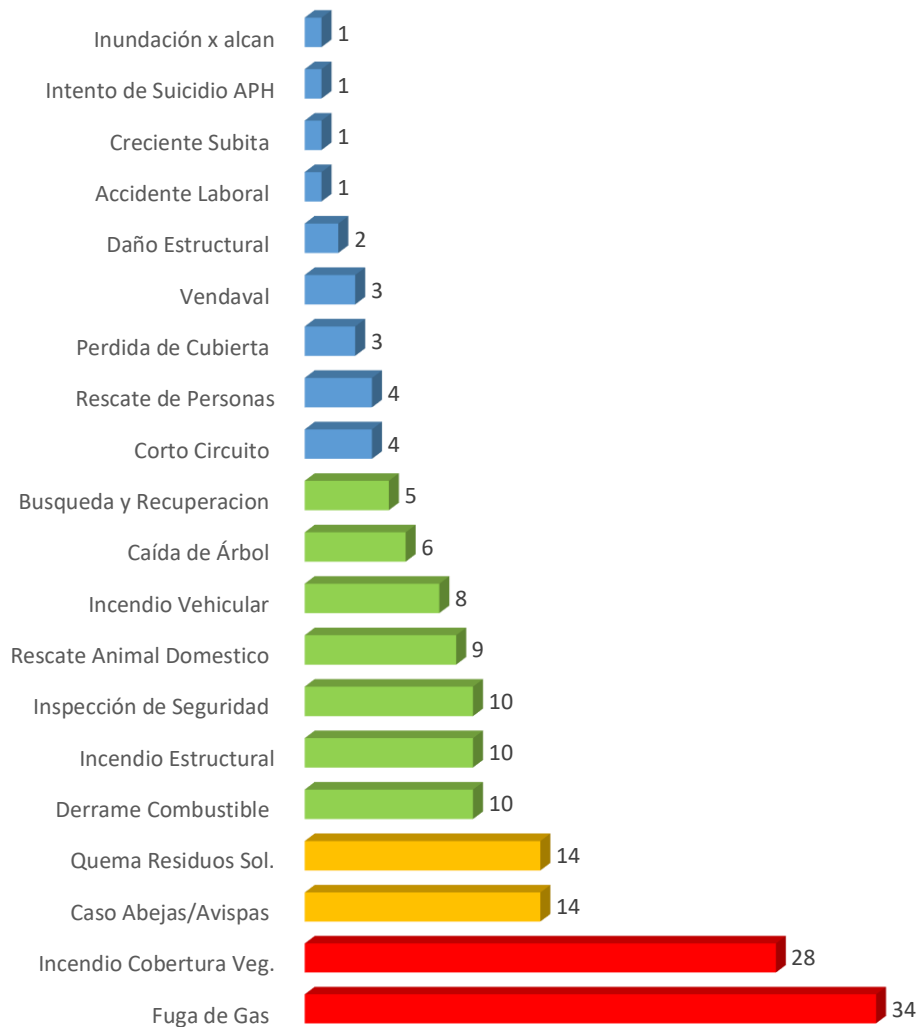


## INFOGRAMA OBSERVATORIO DE JULIO DE 2019.

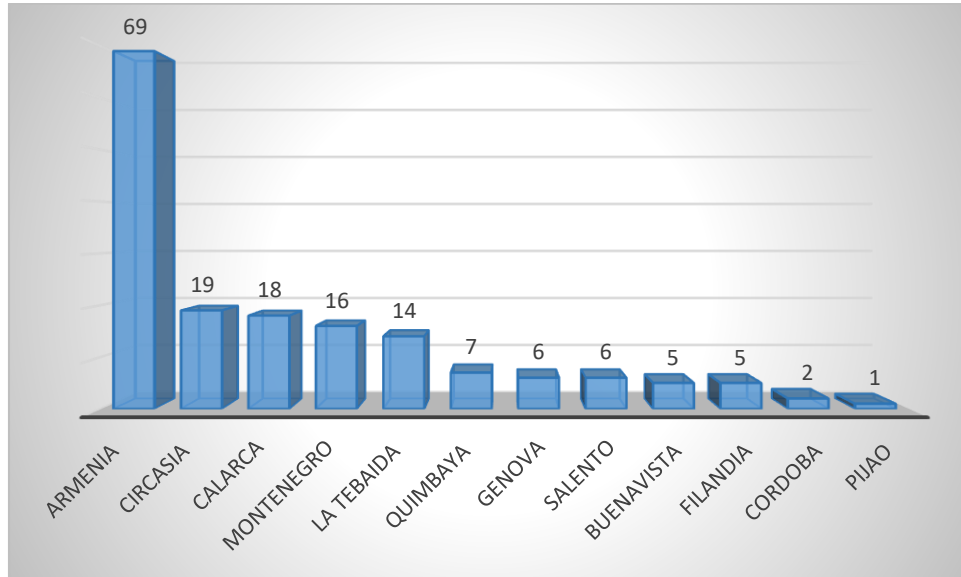
EMERGENCIAS	ACCIDENTES DE TRANSITO	APH	TOTAL REPORTE
<b>168</b>	<b>369</b>	<b>180</b>	<b>= 717</b>

DAÑOS Y PERDIDAS	Personas Fallecidas	Personas Lesionadas	Desaparecidos	Viviendas Destruidas	Viviendas Averiadadas	Vías Afectadas	Vías Atendidas
							
<b>JULIO</b>	<b>1</b>	<b>575</b>	<b>0</b>	<b>14</b>	<b>20</b>	<b>0</b>	<b>0</b>

### Caracterización de 168 Emergencias Reportadas

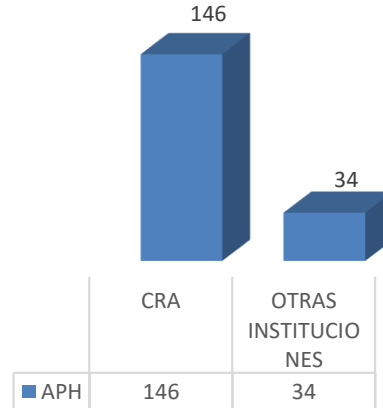
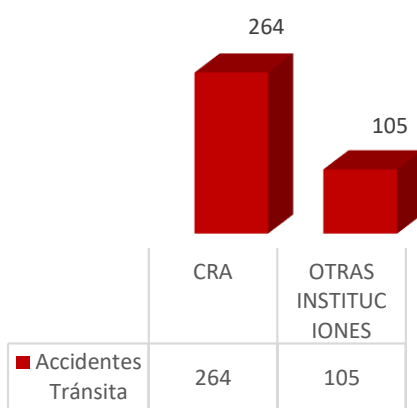


**Entrega de Reportes por Municipio sin tener en cuenta accidentes de tránsito y APH**

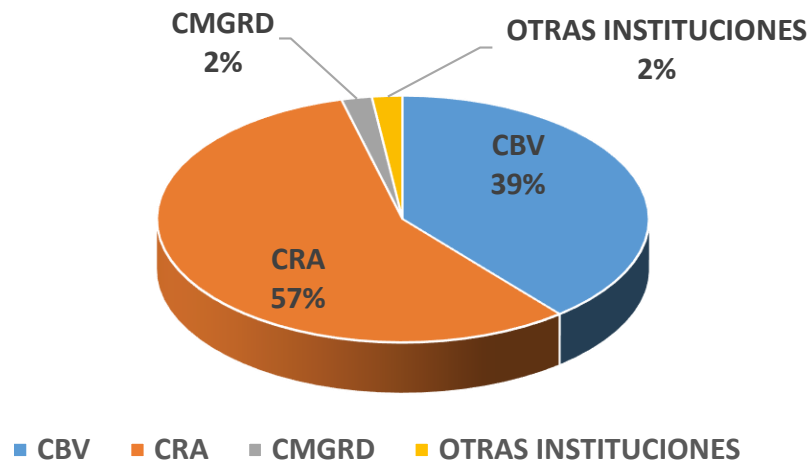


**Reportes de 369 Accidentes de Tránsito**

**Reportes de 180 Atención Pre-Hospitalaria**



**Fuentes de Reportes**



(Original Firmado)  
**FABER MOSQUERA ALVAREZ**  
 DIRECTOR UDEGERD QUINDIO

Elaborado por Angie Marcela Fino Agudelo  
 Área Manejo de Desastres