










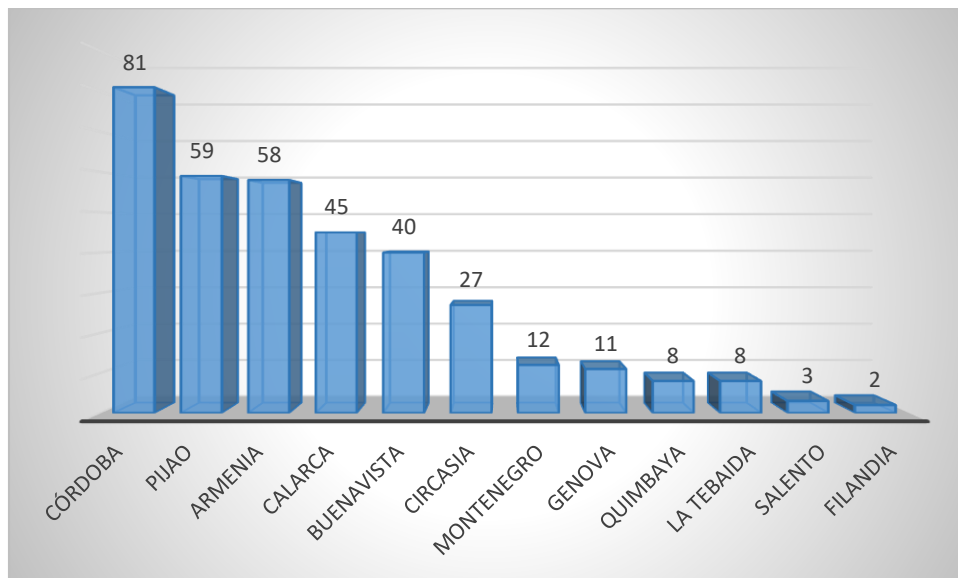
INFOGRAMA OBSERVATORIO DICIEMBRE DE 2018.

REPORTES	Personas Fallecidas	Personas Lesionadas	Desaparecidos	Viviendas Destruidas	Viviendas Averiadas	Vías Afectadas	Daños en el acueducto	Centro Salud	Centro Educativo
876									
	11	600	6	0	41	195	4	1	2

Material entregado en (AHE) Ayudas Humanitarias de Emergencias.

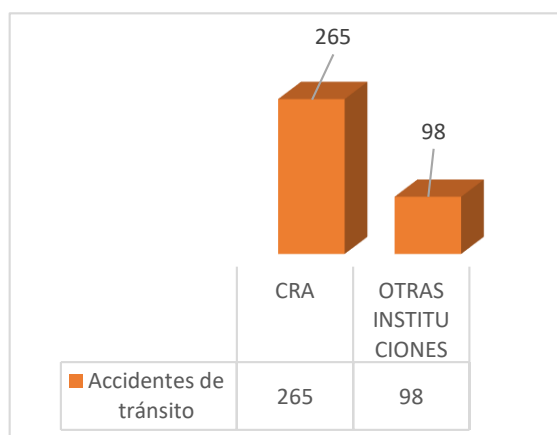
Ayuda Humanitaria	Cantidad
Cobijas	38
Colchonetas	38
Kit de Aseo	18
Mercados	17
Kit de Cocina	16

Entrega de Reportes por Municipio

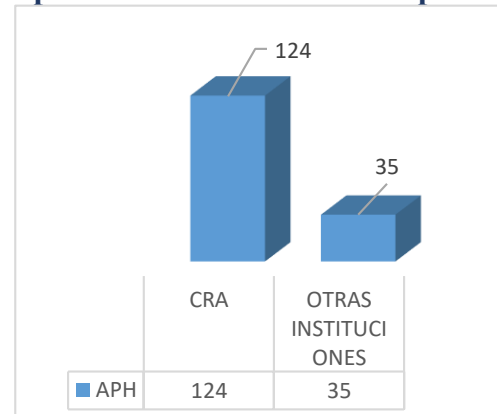


De un total de 876 emergencias del departamento del Quindío el mes de diciembre de 2018 se grafican 354 emergencias separando los accidentes de tránsito y las AHP reportadas

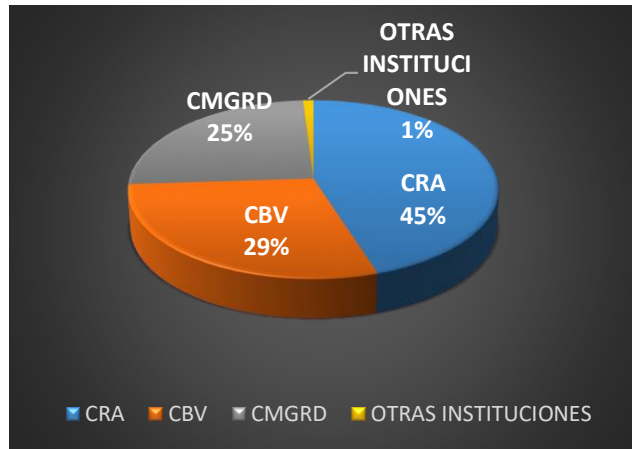
Reportes Accidentes de Tránsito



Reportes de Atención Pre- Hospitalarias



Fuentes de Reportes



NOTA: El Centro Regulador de Ambulancias (CRA) reporta 522 eventos durante el mes de diciembre entre accidentes de tránsito y atenciones pre-hospitalarias.

Caracterización de Eventos Reportados



(Original Firmado)
FABER MOSQUERA ALVAREZ
 DIRECTOR UDEGERD QUINDIO