






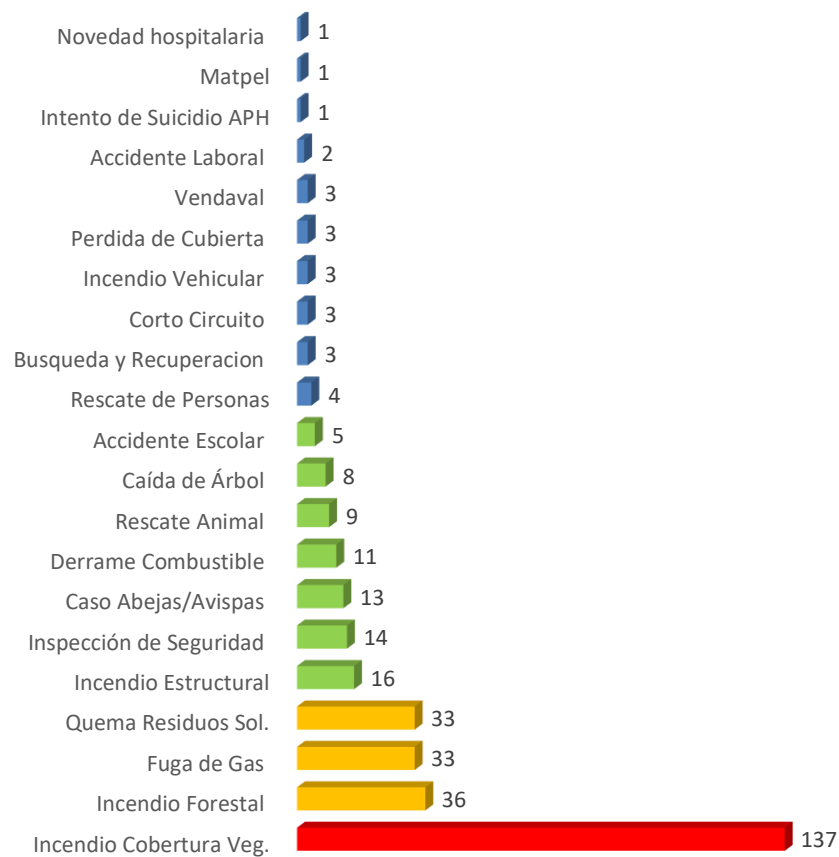


INFOGRAMA OBSERVATORIO DE AGOSTO DE 2019.

EMERGENCIAS	ACCIDENTES DE TRANSITO	APH	TOTAL REPORTES
339	382	207	= 928

DAÑOS Y PERDIDAS	Personas Fallecidas	Personas Lesionadas	Desapareci dos	Viviendas Destruídas	Viviendas Averíadas	Vías Afectadas	Vías Atendidas
							
AGOSTO	8	547	2	61	19	1	1

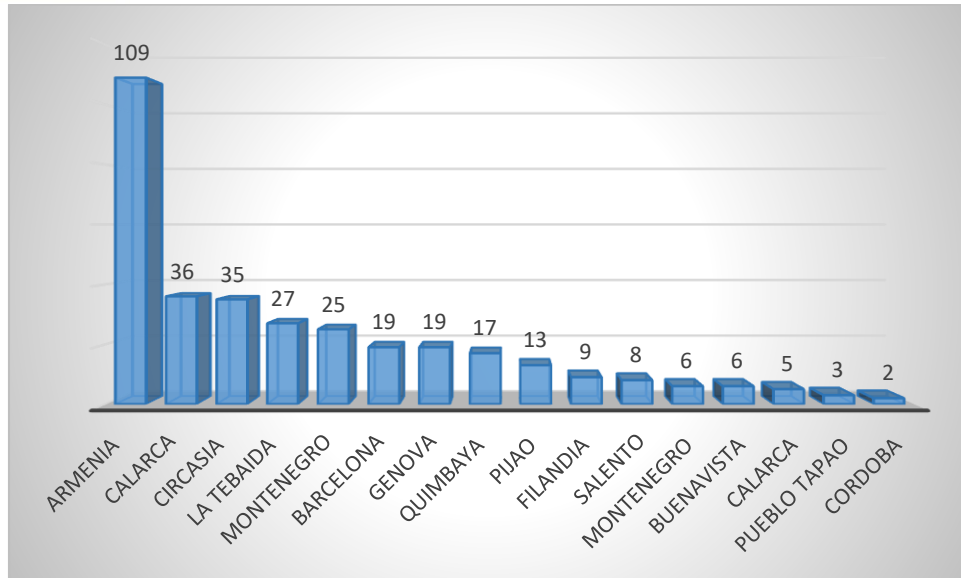
Caracterización de 339 Emergencias Reportadas



Incendios forestales, de cobertura vegetal y quemas de residuos solidos

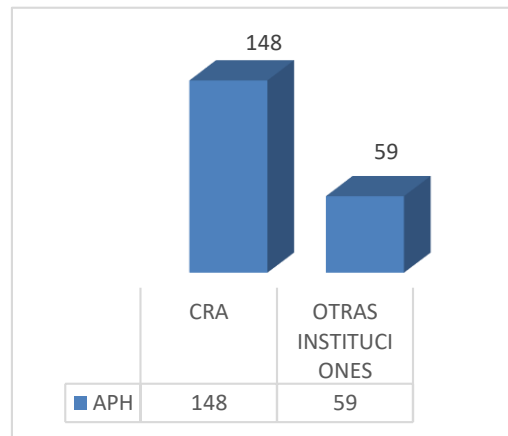
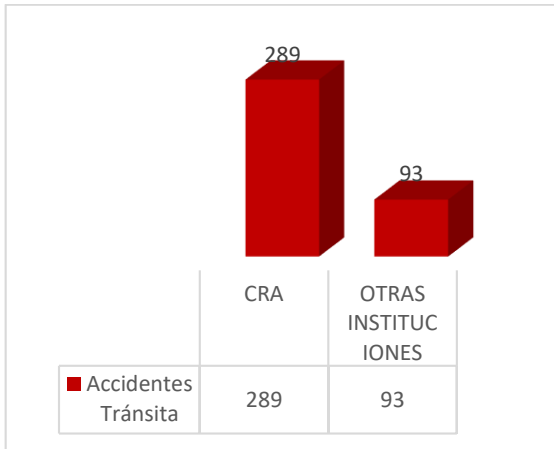
INCENDIOS	CANT AGOST	M2
Forestales	36	923.500
Cobertura Vegetal	137	39.516
Residuos Solidos	33	204

Entrega de Reportes por Municipio sin tener en cuenta accidentes de tránsito y APH

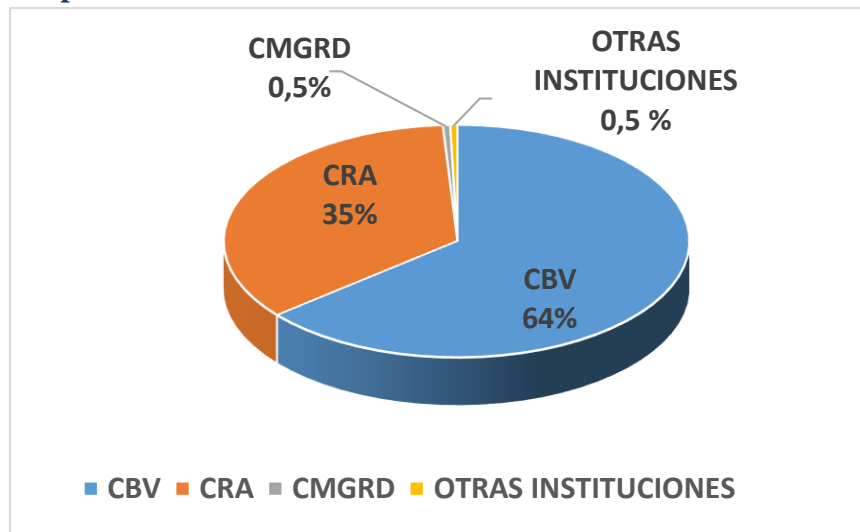


Reportes de 382 Accidentes de Tránsito

Reportes de 207 Atención Pre-Hospitalaria



Fuentes de Reportes



(Original Firmado)
FABER MOSQUERA ALVAREZ
 DIRECTOR UDEGERD QUINDIO

Elaborado por Angie Marcela Fino Agudelo
 Área Manejo de Desastres