
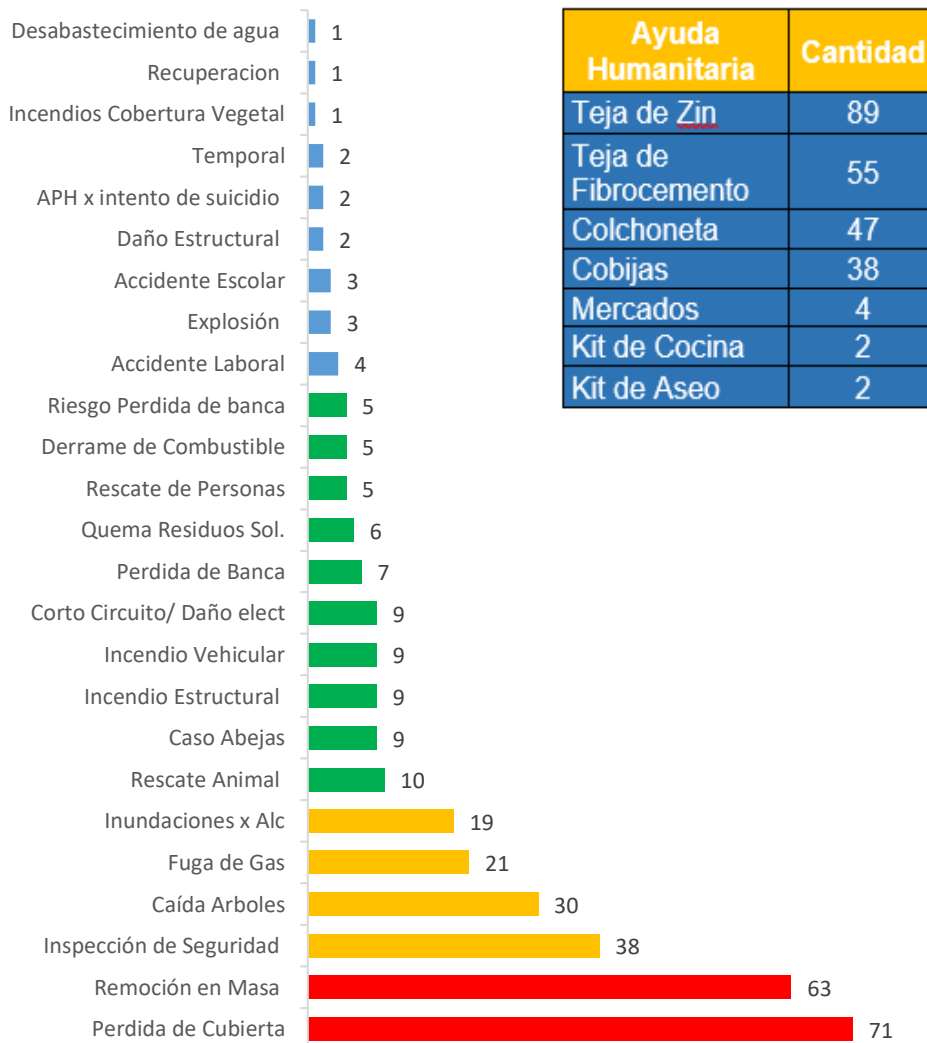


INFOGRAMA OBSERVATORIO DE ABRIL DE 2019.

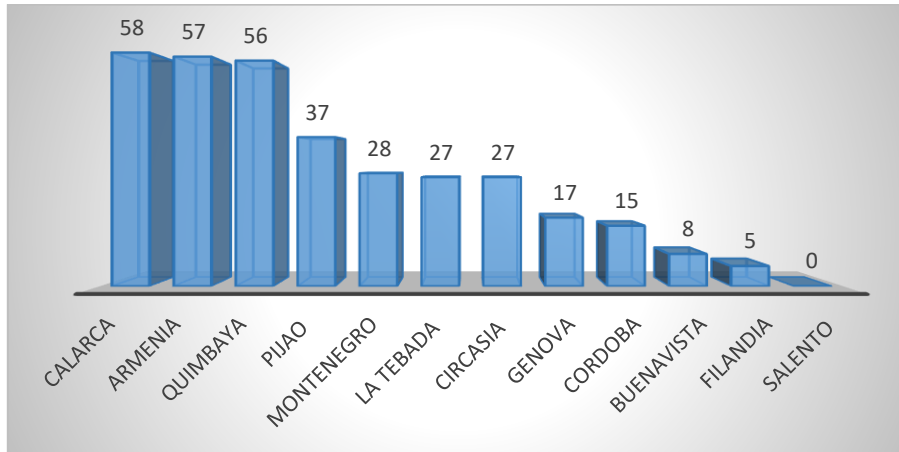
EMERGENCIAS	ACCIDENTES DE TRANSITO	APH	TOTAL REPORTES
335	332	223	= 890

DAÑOS Y PERDIDAS	Personas Fallecidas	Personas Lesionadas	Desaparecidos	Viviendas Destruídas	Viviendas Averiadadas	Vías Afectadas	Centro Salud	Centro Salud	Centro Educación
							 AGUA POTABLE		 ZONA DE ESCUELA
ABRIL	7	582	0	3	85	42	1	1	1

Caracterización de 335 Emergencias Reportadas

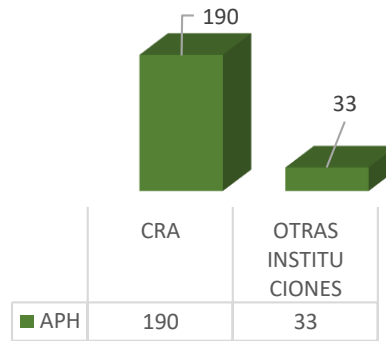
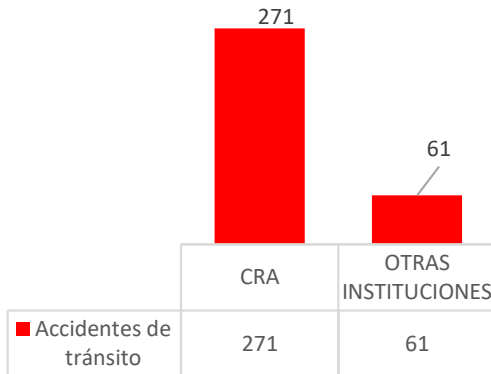


Entrega de Reportes por Municipio sin tener en cuenta accidentes de tránsito y APH

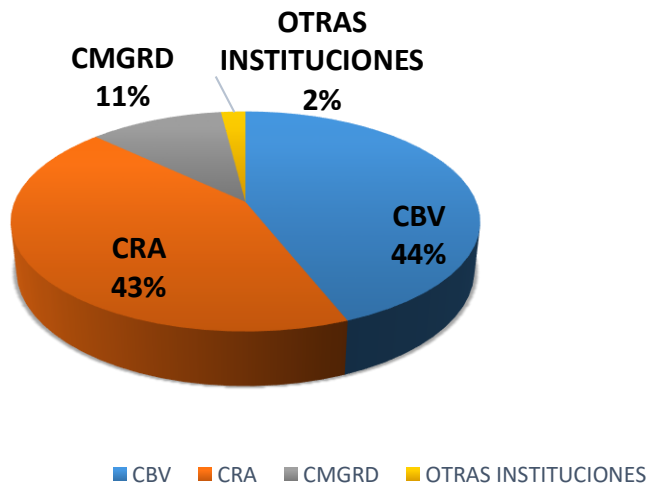


Reportes de 332 Accidentes de Tránsito

Reportes de 223 Atención Pre-Hospitalaria



Fuentes de Reportes



(Original Firmado)
FABER MOSQUERA ALVAREZ
 DIRECTOR UDEGERD QUINDIO

Elaborado por Angie Marcela Fino Agudelo
 Área Manejo de Desastres