



GACETA

ORGANO INFORMATIVO DE LOS ACTOS DEL GOBIERNO DEPARTAMENTAL

SECRETARÍA JURÍDICA

(Secretario: Dra. Lina María Mesa Moncada)

Proyecto y Elaboro: Natalia Sánchez Martínez

Jefe de Información Contractual

Calle 20 No. 13-22 Piso Sexto Armenia Q. – Teléfono 7417700

e- mail: juridica@quindio.gov.co

GACETA No. 2289

Armenia, 05 de Agosto de 2015

Página No. 01

ESTADOS FINANCIEROS CON CORTE DE 30 DE JUNIO DE 2015 DEL DEPARTAMENTO DEL QUINDÍO

CONTENIDO

	Página No.
DEPARTAMENTO DEL QUINDÍO	
867. ESTADOS FINANCIEROS CON CORTE DE 30 DE JUNIO DE 2015 DEL DEPARTAMENTO DEL QUINDÍO	
.....1	




**LOS SUSCRITOS: REPRESENTANTE LEGAL Y JEFE DE CONTABILIDAD
DEL DEPARTAMENTO DEL QUINDÍO**


CERTIFICAMOS:

Que hemos preparado el Balance General y Estado de Actividad Financiera Económica y Social del Departamento del Quindío con corte a 30 de junio de 2015, atendiendo las normas técnicas generales y específicas del régimen de Contabilidad Pública. Sus cifras fueron fielmente tomadas de los registros existentes en los libros oficiales del sistema de información financiero. Igualmente, certificamos que los derechos y obligaciones existentes, están debidamente reconocidos, identificados y cuantificados.

La presente certificación se expide en Armenia, a los 30 días del mes de julio de 2015.




SANDRA PAOLA HURTADO PALACIO
Governadora



JAFET FLÓREZ PENAGOS
Jefe de Oficina de contabilidad
T.P. 16.533 - T



**Paisaje Cultural Cafetero - Patrimonio de la Humanidad
Declarado por la UNESCO**




**ANEXO 1
GOBERNACION DEL QUINDIO
BALANCE GENERAL CONSOLIDADO
A 30 de Junio de 2015
(Cifras en miles de pesos)**

codigo	ACTIVO	PERIODO ACTUAL \$	PERIODO ANTERIOR \$	codigo	PASIVO	PERIODO ACTUAL \$	PERIODO ANTERIOR \$
CORRIENTE (1)				CORRIENTE (4)			
11	Efectivo	81,026,142	84,497,373	21	Depositos y Exigibilidades		
12	Inversiones	0	0	22	Deudas Publicas	24,959,011	21,291,536
13	Rentas por Cobrar	3,542,081	20,207,536	23	Obligaciones Financieras		
14	Deudores	52,121,219	48,279,156	24	Cuentas por Pagar	38,408,584	20,762,499
15	Inventarios	272,299	192,623	25	Obligaciones Laborales	4,751,243	4,708,583
19	Otros Activos	372,544,515	323,433,326	26	Bonos y Valores emitidos	0	0
				27	Pasivos estimados	153,554,134	115,799,284
				29	Dios pasivos	947,780	928,600
		<u>510,106,266</u>	<u>474,610,214</u>			<u>222,030,752</u>	<u>163,480,702</u>
NO CORRIENTE (2)				NO CORRIENTE (5)			
12	Inversiones	14,172,440	14,082,040	22	Deuda Publica	0	0
13	Rentas por Cobrar	8,123,911	0	23	Obligaciones Financieras	0	0
14	Deudores	10,992,031	0	24	Cuentas por Pagar	828,074	2,491,597
16	Propiedad Planta y Equipo	49,600,885	49,007,670	25	Obligaciones Laborales	0	0
17	Bienes de beneficio y Uso Publico	44,272,350	44,255,169	26	Bonos y Valores Emitidos	0	0
18	Recursos Naturales y del Ambiente	0	0	27	Pasivos Estimados	0	43,270,503
19	Otros activos	59,493,884	98,002,897	29	Otros Pasivos	328	0
		<u>108,258,141</u>	<u>204,437,763</u>			<u>828,402</u>	<u>45,762,145</u>
TOTAL ACTIVO(3)				TOTAL PASIVO Y PATRIMONIO (8)			
		<u>698,364,367</u>	<u>679,047,977</u>	3	PATRIMONIO	471,903,243	455,805,130
CUENTAS DE ORDEN DEUDORAS (9)				CUENTAS DE ORDEN ACREEDORAS (10)			
81	Derechos Contingentes	955,718	055,718	91	Responsabilidades Contingentes	41,311,358	49,048,071
82	Deudoras Fiscales	0	0	92	Acreedoras Fiscales	0	0
83	Deudoras de Control	37,403,829	27,352,334	93	Acreedoras de Control	1,477,539	6,982,459
84	Deudoras Fidejuntas	0	0	94	Acreedoras Fidejuntas	0	0
89	Deudoras por el contrato	-38,369,547	-38,318,052	99	Acreedoras por el contrato (di)	-42,788,895	-55,430,524


SANDRA PAOLA HURTADO PALACIO
GOBERNADORA


MARIA ELIZABETH MAYA TOBON
DIRECTORA FINANCIERA


MARIA VICTORIA GIRALDO LONCOÑO
SECRETARIA DE HACIENDA


AFET FLOREZ PENAGOS
JEFE DE OFICINA DE CONTABILIDAD
MP, 163337

ANEXO 2
GOBERNACION DEL QUINDÍO
BALANCE GENERAL CONSOLIDADO
A 30 de Junio de 2015
(Cifras en miles de pesos)

codigo	ACTIVO	PERIODO ACTUAL	PERIODO ANTERIOR	codigo	PASIVO	PERIODO ACTUAL	PERIODO ANTERIOR
		\$	\$			\$	\$
	CORRIENTE (1)	610,106,256	474,818,214		CORRIENTE (4)	222,630,752	208,723,613
11	Efectivo	81,828,142	84,497,373	21	Depositos y Exigibilidades	-	-
1105	Caja	218,331	51,722	2105	Operaciones de banca central	-	-
1110	Bancos Corporaciones	81,487,811	84,418,509	2110	Operaciones de captación y serv	-	-
1115	Fondos Interbancarios	-	-	2115	Fondos comprados y pagos de r	-	-
1120	Fondos en Tránsito	-	27,142				
1125	Fondos Especiales	-	-				
1130	Fondos pensionales	-	-				
12	Inversiones	-	-	22	Deudas Públicas	24,959,011	21,281,536
1201	Inversiones administración de liquidez renta	-	-	2202	Interna	24,959,011	21,281,536
1202	Inversiones administración de liquidez renta	-	-	2203	Interna	-	-
1207	Inversiones Patrimoniales	-	-	2207	Interna de Largo Plazo amort. Er	-	-
1216	Inversiones Patrimoniales en liquidación	-	-	2208	Interna de Largo Plazo	-	-
1210	De renta Variable entre entidades públicas	-	-	2262	Int. Deuda Pública	-	-
1215	De renta Variable en empresas privadas	-	-	2268	Intereses Prestamos Gubername	-	-
1289	Provisión para protección de inversiones	-	-	2280	Interes deuda publica corto plazo	0	0
13	Rentas por Cobrar	3,542,081	20,207,536	23	Obligaciones Financieras	-	-
1305	Vigencia actual	3,542,081	9,510,342	2305	Obligaciones financiera nacional	-	-
1310	Vigencia Anterior	-	10,857,194	2322	INTERESES CREDITOS OBTEN	-	-
1315	Deficit recaudo	-	-				
1388	Provisión para rentas por cobrar	-	-				
14	Deudores	52,121,213	48,279,156	24	Cuentas por Pagar	38,408,584	22,734,907
1401	Ingresos no tributarios	21,566,449	38,359,747	2401	Adquisición de Bienes y servicios	1,874,113	1,972,498
1405	Ragifias	-	-	2403	Transferencias	-	-
1404	Fondos especiales	-	-	2410	Contratistas	-	-
1486	venta de bienes	-	-	2415	Operación de seguros y reasegu	-	-
1487	Prestación de Servicios	-	-	2422	Intereses por pagar	-	-
1489	Servicios de salud	-	-	2425	Acreedores	8,918,110	4,175,128
1418	Aportes por cobrar a entidades afiliadas	-	-	2430	Subsidios asignados	-	-
1411	Administración del sistema de seguridad so	-	-	2435	Gastos financieros por pagar	-	-
1413	Transferencias por cobrar	24,130,333	4,227,422	2436	Retención en la fuente e Impues	11,527	1,602
1415	Prestamos concedidos	-	-	2437	Retención impuesto de industrias	-	-
1416	Prestamos gubernamentales otorgados	-	-	2440	Impuestos contribuciones y resu	-	-
1420	Avances y Análisis entregados	3,813,136	1,255,993	2445	Impuestos ni valor agregado	1,862	-1,296
1422	Anúo o saldos a favor por imp. y cont	-	-	2450	avances anticipos recibidos	13,917,630	13,917,630
1424	Recursos Entregados en Administración	205,040	182,431	2452	recursos recibidos en administrat	437,668	424,738
1425	Depositos entregados	887,532	887,532	2455	Depositos recibidos a terceros	1,371,630	1,585,359
1470	Otros deudores	1,318,738	1,506,041	2469	Creditos Judiciales	11,757	-
1478	Bonos y Títulos pensionales	-	-	2485	Promios por pagar	-	-
1480	Provisión para deudores por pagar	-	-	2490	Otras cuentas por pagar	-	-
				2490	Admon y Prest de servicios salud	11,954,292	659,338
15	Inventarios	272,299	192,823	25	Obligaciones Laborales	4,751,243	4,708,681
1505	Mercaderías procesadas	-	-	2505	Salarios y prestaciones sociales	3,610,248	3,567,588
1510	Mercaderías en existencia	272,299	192,823	2510	Pensionales por pagar	1,340,995	1,340,995
1515	Materias primas y suministros	-	-	2570	Seguridad Social	-	-
1518	Materiales para prestación de servicios	-	-				
1520	Productos en proceso	-	-				
1525	En tránsito	-	-				
1530	En poder de terceros	-	-				
1580	Provisión para protección de inventarios	-	-				
19	Otros Activos	372,544,515	323,452,326	26	Bonos y títulos emitidos	-	-
1901	Reserva Financiera Actuarial	339,886,078	323,407,993	2605	Títulos de regulación monetaria y	-	-
1910	Cargos diferidos	11,945	11,945	2619	Bonos	-	-
1911	Inversión Social Diferida	-	-	2615	Bonos y títulos pensionales	-	-
1915	Otros y mejoras en propiedad ajena	-	-	2620	Títulos emitidos por el Tesoro nac	-	-
1928	Bienes entregados a terceros	8,980,311	-	2650	Otros bonos y títulos emitidos	-	-
1925	Amortización acumulada bienes entregados	-	-				
1926	Derechos en Fideicomiso	34,689,383	-	27	Pasivos estimados	153,564,134	159,659,787
1930	Bienes recibidos en dación de pago	-	-	2705	Provisión para obligaciones fisca	-	-
1935	Provis bienes recib. En dación de pago	-	-	2710	Provisión para contingencias	40,789,846	43,270,503
1940	Activos adq. de instituciones hereditas	-	-	2715	Provisión para prestaciones soci	1,209,253	888,872
1941	Bienes adquiridos en leasing	-	-	2720	Pensionales de jubilación	111,565,035	114,810,612
1942	Deprec. de bienes adquiridos en leasing	-	-	2721	Provisión Bonos Pensionales	-	-
1843	Amortiz. De bienes adquiridos en leasing	-	-	2780	Previsiones diversas	-	-
1945	Capital garantido otorgado	-	-				
1850	Responsabilidades	-	-				
1955	Provisión para responsabilidades	-	-				
1960	Bienes de arte y cultura	43,410	-	28	Otros pasivos	947,789	928,890
1965	Provisión de bienes de arte y cultura	-	-				

ANEXO 2
GOBERNACION DEL QUINDÍO
BALANCE GENERAL CONSOLIDADO
A 30 de Junio de 2015
(Cifras en miles de pesos)

ACTIVO		PERIODO ACTUAL	PERIODO ANTERIOR	PASIVO		PERIODO ACTUAL	PERIODO ANTERIOR
codigo			\$	codigo		\$	\$
1978	Intangibles	13,388	13,388	2905	Recaudos a favor de terceros	946,245	927,265
1975	Amortización acumulada de Intangibles	-	-	2910	Ingresos recibidos por anticipado	1,535	1,535
1996	Bienes y Derechos en Investigación Admitiv	-	-	2915	Creditos diferidos	-	-
1997	provisión para bienes en investigación	-	-	2996	Obligaciones e investi. Admóvas	-	-
NO CORRIENTE (2)		185,256,141	204,437,763	NO CORRIENTE (5)		628,482	519,234
12	Inversiones	14,172,440	14,082,640	22	Deudas Públicas	-	-
1202	Inversiones administración de Equidez - Rci	-	-	2205	Deuda pública interna de corte p	-	-
1207	Inversiones patrimoniales - Método del cost	14,147,784	14,057,384	2208	Deuda pública (monto de tergo p	-	-
1208	Inversiones Patrimoniales en Entidades Cor	-	-	2246	Préstamos gubernamentales	-	-
1216	Inversiones Patrimoniales en Liquidación	25,214	25,214	2208	Intereses préstamos gubernamta	-	-
1280	Provisión para protección de Inversiones	-558	-558				
13	Rentas por Cobrar	8,123,911	-	23	Obligaciones Financieras	-	-
1305	Vigencia Actual	-	-	2305	Obligaciones financiera naciona	-	-
1318	Vigencia Anterior	8,123,911	-	2310	obligaciones financieras del exte	-	-
1315	Deficit recaude	-	-				
1380	Provisión para rentas por cobrar	-	-				
14	Deudores	10,392,631	-	24	Cuentas por Pagar	628,074	519,169
1481	Ingresos no tributarios	10,392,631	-	2401	Adquisición de Bienes y Servicio	-	-
1403	Fondos Especiales	-	-	2483	Transferencias por pagar	751,214	453,272
1407	Prestación de Servicios	-	-	2405	Proveedores nacionales	-	-
1409	Servicios de salud	-	-	2406	Proveedores del exterior	-	-
1416	Aportes por cobrar a entidades afiladas	-	-	2410	Contratistas	-	-
1413	Transferencias Por cobrar	-	-	2415	Donaciones de seguros y rease	-	-
1415	Préstamos concedidos	-	-	2422	Intereses por pagar	-	-
1410	préstamos gubernamentales otorgados	-	-	2425	Acreedores	65,883	65,917
1424	recursos entregados en Administración	-	-	2430	Subsidios asignados	-	-
1425	Depósitos entregados	-	-	2435	Gastos financieros por pagar	-	-
1478	Otros deudores	-	-	2437	Retención Imp.de Inc y cto por p	-	-
16	Propiedad Planta y Equipo	48,900,685	48,007,070	2440	Impuestos, contribuciones y tasas	-	-
1605	Terrenos	5,894,809	5,894,809	2445	Impuestos al valor agregado	-	-
1610	Semovientes	1,473	1,893	2450	Avances y anticipos recibidos	10,977	-
1615	Construcciones en Curso	-	-	2455	Depositos recibidos de terceros	-	-
1620	Maquinaria, planta y equipo en montaje	-	-	2460	Creditos judiciales	-	-
1625	Maquinaria, planta y equipo en tránsito	-	-	2465	Premios por pagar	-	-
1630	Equipos y materiales en depósito	-	-	2490	Otras cuentas por pagar	-	-
1635	Bienes muebles en bodega	4,801,542	3,767,011				
1636	Propiedad, planta y equipo en mantenimiento	-	-	25	Obligaciones Laborales	-	-
1637	propiedad Planta y Equipo no Explotados	736,694	734,972	25a5	Salarios y prestaciones sociales	-	-
1640	Estrucciones	16,532,931	16,532,981	2510	Pensionados por pagar	-	-
1643	Vías de comunicación y acceso	-	-	2578	Seguridad social en pensión	-	-
1645	Plantas y ductos	7,320	7,320				
1650	Redes, líneas y cables	1,077,883	1,077,883	26	Bonos y Títulos Emitidos	-	-
1655	Maquinaria y equipo	6,171,602	6,091,676	2605	Proveedores Nacionales	-	-
1660	Equipo médico y científico	1,079,359	1,079,359	2610	Bonos	-	-
1665	Muebles, enseres y equipos de oficina	4,915,782	4,771,159	2615	Bonos y Títulos Pensionados	-	-
1670	Equipos de comunicación	10,501,715	10,337,810	2620	Títulos emitidos por el Tesoro No	-	-
1675	Equipos de transporte, tracción y elevación	1,108,094	1,811,516	2690	Otros Bonos y Títulos Emitidos	-	-
1680	Equipo comedor, cocina, desp. y hotel	228,575	228,225				
1682	Propiedades de inversión	15,618,849	15,618,849	27	Pasivos estimados	-	-
1685	Depreciación acumulada	-21,753,933	-21,165,113	2710	Provisión para Contingencias	-	-
1689	Amortización acumulada	-	-	2715	Provisión para prestaciones soci	-	-
1690	Depreciación diferida	-	-	2720	Provisión para pensiones	-	-
1695	Provisiones	-	-	2721	Provisión para Bonos Pensionad	-	-
17	Bienes de beneficio y Uso Público	44,272,390	44,255,168	2725	Provisión para seguros	-	-
1704	Materiales en trámite	-	-	2790	Provisiones Diversas	-	-
1705	Bienes de beneficio y Uso Público	-	-				
1710	Bienes de uso público	53,104,630	52,868,418	28	Otros Pasivos	328	45
1715	Bienes históricos y culturales	18,984	18,984	2805	Recaudos a favor de terceros	328	45
1785	Amort.acum.de bienes de uso público	-8,851,204	-8,432,218	2910	Ingresos recibidos por anticipado	-	-
18	Recursos Naturales y del Ambiente	-	-	2915	Creditos Diferidos	-	-
1804	Recursos renovables	-	-	2920	Capital garantía emitida	-	-
1806	Inversiones en recursos naturales renovabl	-	-	2996	Obligaciones e Investigaciones a	-	-
1815	Recursos no renovables	-	-				
1820	Agote acum.de recursos no renovables	-	-				
1875	Inver.en explot.de recursos no renovables	-	-				
1830	Amort.acum.de inv.en rec. No renovables	-	-				
TOTAL NO CORRIENTE		628,482	519,234	TOTAL NO CORRIENTE		628,482	519,234

ANEXO 2
GOBERNACION DEL QUINDÍO
BALANCE GENERAL CONSOLIDADO
A 30 de Junio de 2015
(Cifras en miles de pesos)

codigo	ACTIVO	PERIODO	PERIODO	codigo	PASIVO	PERIODO	PERIODO
		ACTUAL	ANTERIOR			ACTUAL	ANTERIOR
		\$	\$			\$	\$
10	Otros activos	59,493,884	89,092,887	31	Hacienda pública	471,903,243	456,805,130
1901	Reserva Financiera Actuarial	-	-	3105	Capital Fiscal	419,099,432	418,402,640
1905	Gastos pagados por anticipado	189,859	81,495	3110	Resultados del Ejercicio	-5,115,976	-8,300,870
1910	Cargos diferidos	1,299,958	1,358,742	3115	Superavit por valorización	52,299,152	52,282,357
1915	Obras y mejoras en propiedad ajena	310,160	310,436	3117	Superavit por el método de participación	-	-
1920	Bienes entregados a terceros	1,907,876	8,888,187	3120	Superavit por donación	7,554,088	7,493,236
1925	Amort. Bienes entregados a terceros	-	-	3125	Patrimonio público incorporado	750,581	100,563
1926	Bienes recibidos en donación de pago	-	31,574,777	3128	provisiones pagamiento deere y	-2,194,214	-1,173,396
1930	Provisión bienes adquiridos en donación de pago	-	-	3130	Revalorización Hacienda Pública	-	-
1935	Activos adquiridos en instituciones inscritas	-	-	3135	Ajustes por inflación	-	-
1940	Provisión Activos adquiridos en instituciones	-	-	3138	Efecto de Saneamiento	-	-
1941	Bienes adquiridos en leasing	-	-	32	Patrimonio Institucional	-	-
1942	Deprecio de bienes adquiridos en leasing	-	-	3205	Capital autorizado y pagado	-	-
1943	Amort. De bienes adquiridos en leasing	-	-	3206	Capital fiscal	-	-
1945	Capital garantía otorgado	-	-	3210	Prima on colocación de acciones	-	-
1950	Responsabilidades	-	-	3215	Reservas	-	-
1955	Provisión para responsabilidades	-	-	3220	Dividendos y participación Ocre-	-	-
1960	Bienes de arte y cultura	2,843,351	2,898,751	3225	Utilidad o Pérdida del ejercicio ar	-	-
1965	Prov. de bienes de arte y cultura	-	-	3230	Resultado de ejercicio	-	-
1970	Intangibles	1,273,572	1,231,132	3235	Superavit por Donación	-	-
1975	Amortización acumulada intangible	-550,084	-521,601	3240	Superavit por Valorización	-	-
1995	Principal y subalterna	-	-	3245	Revalorización del patrimonio	-	-
1996	Bienes y Derechos en Investigaciones Adm	-	-	3250	Ajustes por inflación	-	-
1997	Provisión para bienes en investigación adm	-	-	3255	Patrimonio institucional incorpora	-	-
1999	Valorizaciones	52,289,152	52,287,357				
TOTAL NO CORRIENTE		185,256,141	204,437,783	TOTAL PATRIMONIO		471,903,243	469,805,130
TOTAL ACTIVO(3)		\$96,362,397	870,047,977	TOTAL PASIVO Y PATRIM		695,382,397	878,047,977
CUENTAS DE ORDEN DEUDORAS (9)				CUENTAS DE ORDEN ACREEDORAS (10)			
81	Derechos Contingentes	955,719	31,890,881	91	Responsabilidades Contingentes	41,311,356	11,434,178
82	Deudoras Fiscales	0	0	92	Acreedoras Fiscales	0	0
83	Deudoras de Control	37,403,829	1,356,223	93	Acreedoras de Control	1,477,539	298,807
84	Deudoras Fiduciarias	0	0	94	Acreedoras Fiduciarias	0	0
89	Deudoras por el contra (cr)	-36,359,547	-33,047,104	99	Acreedoras por el contra (db)	-42,788,895	-11,733,065

SANDEA PAOLA HURTADO PALACIO
GOBERNADORA

MARÍA ELIZABETH MATA TOBÓN
DIRECTORA FINANCIERA


MARÍA VICTORIA GIRALDO LONOORO
SECRETARIA DE HACIENDA


JAFET FLOREZ PENAGOS
JEFE DE OFICINA DE CONTABILIDAD
MP. 16533-T

[Handwritten signature]

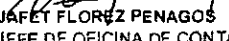
ANEXO 3
GOBERNACION DEL QUINDIO
ESTADO DE ACTIVIDAD FINANCIERA, ECONOMICA Y SOCIAL CONSOLIDADO
A Junio 30 de 2015
(Cifras en miles de pesos)

Código Cuenta	PERIODO ACTUAL \$	PERIODO ANTERIOR \$
INGRESOS OPERACIONALES (1)	139,710,362	58,768,823
41 Ingreso Fiscales	56,207,529	31,737,937
42 Venta de Bienes	264,171	130,623
43 Venta de Servicios	147,517	78,411
44 Transferencias	83,091,145	26,821,852
48 Otros Ingresos	-	-
47 Operaciones Interinstitucionales (Giradas)	-	-
COSTO DE VENTAS	-	-
62 Costo de venta de bienes	-	-
63 costo de venta de servicios	-	-
GASTOS OPERACIONALES	147,924,483	74,694,533
51 De administración	13,110,575	5,751,810
52 De operación	8,835,707	4,230,573
53 Provisiones, agotamiento, amortización	26,860,637	29,341,294
54 Transferencias	15,460,980	4,023,284
55 Gasto Social	63,656,584	31,347,572
56 Gastos de Inversión Social	-	-
EXCEDENTES (DEFICIT) OPERACIONALES (3)	-8,214,121	-15,925,710
OTROS INGRESOS	4,346,991	8,034,517
48 Otros Ingresos	4,346,991	8,034,517
OTROS GASTOS	1,248,846	409,477
58 Otros gastos	1,248,846	409,477
EXCEDENTE (DEFICIT) ANTES DE AJUSTES POR INFLACION	-5,115,976	-8,300,670
EFEECTO NETO POR EXPOSICIÓN A LA INFLACION	-	-
49 Corrección Monetaria	-	-
EXCEDENTE (DEFICIT) DEL EJERCICIO (11)	-5,115,976	-8,300,670


 SANDRA PAOLA HURTADO PALACIO
 GOBERNADORA


 MARÍA ELIZABETH MAYA TOBÓN
 DIRECTORA FINANCIERA


 MARÍA VICTORIA GIRALDO LONDOÑO
 SECRETARIA DE HACIENDA


 JAFET FLOREZ PENAGOS
 JEFE DE OFICINA DE CONTABILIDAD
 MP 16533-T

ANEXO 4
GOBERNACIÓN DEL QUINDIO
ESTADO DE ACTIVIDAD FINANCIERA, ECONOMICA Y SOCIAL CONSOLIDADO
A Junio 30 de 2015
(Cifras en miles de pesos)

Codigo	Cuenta	PERIODO ACTUAL \$	PERIODO ANTERIOR \$
	INGRESOS OPERACIONALES (1)	139,710,362	58,768,823
	41 Ingreso Fiscales	56,207,529	31,737,937
4105	Tributario	35,104,198	22,666,158
4110	No tributarios	21,318,046	9,073,640
4111	Regalias	-	-
4115	Rentas parafiscales	-	-
4120	Ingresos por fondos especiales	-	-
4195	Devoluciones, descuentos, amnistias	-214,715	-1,861
	42 Venta de Bienes	264,171	130,623
4201	Productos de la agricultura, silvicultura y pesca	-	-
4210	Bienes comercializados	264,171	130,623
4295	Devoluciones, rebajas y descuentos en ventas de bienes(dE	-	-
	43 Venta de Servicios	147,517	78,411
4305	Servicios educativos	13,800	4,855
4310	Servicios de prevencion social	-	-
4312	Servicios de salud	-	-
4315	Servicios de Energia	-	-
4321	Servicios de Acueducto	-	-
4322	Servicios de Alcantarillado	-	-
4323	Servicios de Aseo	-	-
4325	Servicios de Gas y combustible	-	-
4330	Servicios de Transito y transporte	-	-
4335	Servicios de Telecomunicaciones	-	-
4340	Servicios de suerte y azar	-	-
4345	Servicios de Hoteleros	-	-
4350	Servicios de Financieros	-	-
4355	Servicios de seguros y reaseguros	-	-
4360	Servicios de documentación e identificación	119,505	66,801
4390	Otros servicios	14,212	6,755
4395	Devoluciones, rebajas y descuentos en venta de servicios(C	-	-
	44 Transferencias	83,091,145	26,821,852
4403	Corrientes del gobierno general	-	-
4406	Transferencias corrientes recibidas	-	-
4408	Sistema General de Participaciones	75,482,413	26,695,594
4411	De capital del gobierno general	-	-
4412	De capital de las empresas	-	-
4413	Sistema General de Regalias	6,116,632	-
4428	Otras transferencias corrientes	1,492,100	126,258
4470	Otras transferencias recibidas	-	-
	47 Operaciones interinstitucionales	-	-
4705	Aportes y Traspasos de fondos recibidos	-	-
4722	OPERACIONES SIN FLUJO EFECTIVO	-	-

ANEXO 4
GOBERNACION DEL QUINDIO
ESTADO DE ACTIVIDAD FINANCIERA, ECONOMICA Y SOCIAL CONSOLIDADO
A Junio 30 de 2015
(Cifras en miles de pesos)


Codigo Cuenta	PERIODO ACTUAL \$	PERIODO ANTERIOR \$
COSTO DE VENTAS (2)	-	-
62 Costo de ventas de bienes	-	-
6210 Bienes comercializados	-	-
63 Costo de venta de servicios	-	-
6305 Servicios educativos	-	-
GASTOS OPERACIONALES (3)		
GASTOS OPERACIONALES	147,924,483	74,694,533
51 De administración	13,110,575	5,751,610
5101 Sueldos y salarios	8,268,744	3,182,645
5102 Contribuciones imputadas	138,545	76,876
5103 Contribuciones efectivas	1,288,818	640,696
5104 Aportes sobre la nomina	259,297	130,358
5111 Generales	5,015,583	1,580,514
5120 Impuestos contribuciones y tasas	139,588	138,317
	-	-
52 De operación	8,635,707	4,230,573
5202 Sueldos y Salarios	-	-
5203 Contribuciones Imputadas	-	-
5204 Contribuciones Efectivas	-	-
5207 Aportes sobre la Nomina	-	-
5211 Generales	8,812,732	4,219,170
5220 Impuestos contribuciones y tasas	22,975	11,403
	-	-
53 Provisiones, agotamiento, amortización	26,860,637	29,341,294
5302 provision para proteccion de inversiones	-	-
5304 Provision para deudores	-	-
5307 Provision para proteccion propiedad planta equipo	-	-
5309 provision para Responsabilidades	-	-
5311 Provision Bienes de arte y cultura	-	-
5312 Provision para bienes en investigacion admitiva	-	-
5314 provision para contingencias	26,860,637	29,341,294
5330 Depreciacion de propiedad, planta y equipo	-	-
5344 Amortizacion de Bienes en poder de terceros	-	-
5345 Amortizacion de Intangibles	-	-
5309 provision para rsponsabilidades	-	-
	-	-
54 TRANSFERENCIAS	15,460,980	4,023,284
5401 Transf. giradas por convenios con el sector privado	310,541	7,000
5403 Corrientes al gobierno general	-	-


ANEXO 4
GOBERNACIÓN DEL QUINDÍO
ESTADO DE ACTIVIDAD FINANCIERA, ECONÓMICA Y SOCIAL CONSOLIDADO
A Junio 30 de 2015
(Cifras en miles de pesos)

Codigo Cuenta	PERIODO ACTUAL \$	PERIODO ANTERIOR \$
5406 Transf.giradas corrientes giradas al sector público	-	-
5410 Transf.giradas al Exterior	-	-
5411 De capital al gobierno general	-	-
5412 De capital a las empresas	-	-
5419 Transf.de capital giradas por participacion ingresos	-	-
5420 Otras transferencias giradas	-	-
5423 Otras transferencias corrientes	15,150,439	4,016,284
55 GASTO SOCIAL	83,656,584	31,347,572
5501 Educación	52,234,746	22,452,858
5502 Salud	25,957,810	6,434,395
5503 Agua potable y saneamiento basico	1,058,987	810,059
5504 Vivienda	-	-
5505 Recreación y deporte	149,947	50,000
5506 Cultura	324,563	5,864
5507 desarrollo comunitario y desarrollo social	3,147,580	1,081,019
5508 medio ambiente agua potable y sanamiento basico	762,864	513,377
5550 Subsidios Asignados	20,087	-
56 GASTO DE INVERSION SOCIAL	-	-
5601 Generales	-	-
5602 Educacion arte cultura recreacion y deporte	-	-
5603 medio ambiente agua potable y sanamiento basico	-	-
5604 Vivienda	-	-
5605 desarrollo comunitario y bienestar social	-	-
5606 Justicia defensa y seguridad social	-	-
5607 Desarrollo agropecuario industrial y comercial	-	-
5608 Trabajo y seguridad social	-	-
5609 Comunicación Transporte Infraestructura vial	-	-
5611 Gobierno Planeacion y desarrollo insitucional	-	-
5612 Ciencia y Tecnologia	-	-
EXCEDENTES (DEFICIT) OPERACIONALES (4)	-8,214,121	-15,925,710
48 Otros Ingresos	4,346,991	8,034,517
4805 Financieros	12,204,279	8,675,724
4807 Utilidad por metodo d eparticipacion	-	-
4808 otros ingresos ordinarios	1,051,037	104,959
4810 Extraordinarios	185,198	113,999
4815 Ajustes Ejercicios aanteriores	-9,093,523	-860,165
OTROS GASTOS (7)	1,248,846	409,477
58 Otros gastos	1,248,846	409,477
5801 Intereses	523,569	263,673
5802 Comisiones	70,503	61,199
5805 Financieros	132,373	54,572


ANEXO 4
GOBERNACION DEL QUINDIO
ESTADO DE ACTIVIDAD FINANCIERA, ECONOMICA Y SOCIAL CONSOLIDADO
A Junio 30 de 2015
(Cifras en miles de pesos)

Codigo Cuenta	PERIODO ACTUAL \$	PERIODO ANTERIOR \$
5808 Otros Gastos Ordinarios	141,274	36,462
5810 Extraordinarios	295	-
5815 Ajuste de ejercicios anteriores	380,832	-6,429
	-	-
EXCEDENTE (DEFICIT) ANTES DE AJUSTES POR INFLA	-5,115,976	-8,300,670
EFFECTO NETO POR EXPOSICIÓN A LA INFLACION (9)	-	-
49 Corrección Monetaria	-	-
EXCEDENTE (DEFICIT) DEL EJERCICIO (11)	-5,115,976	-8,300,670


 SANDRA PAOLA HURTADO PALACIO
 GOBERNADORA


 MARIA ELIZABETH MAYA TOBÓN
 DIRECTORA FINANCIERA


 MARIA VICTORIA GIRALDO LONDOÑO
 SECRETARIA DE HACIENDA


 JAFET FLOREZ PENAGOS
 JEFE DE OFICINA DE CONTABILIDAD
 MP, 16533-T


**ANEXO 5
GOBERNACION DEL QUINDIO
ESTADO DE CAMBIOS EN EL PATRIMONIO CONSOLIDADO
A Junio 30 de 2015
(Cifras en miles de pesos)**


SALDO DEL PATRIMONIO A MARZO 31 DE 2015 (1)	469,805,130
VARIACION PATRIMONIALES DURANTE JUNIO DE 2015 (2)	2,098,113
SALDO DEL PATRIMONIO A 30 DE JUNIO DE 2015 (3)	471,903,243

DETALLE DE VARIACIONES PATRIMONIALES (2)

INCREMENTOS (4)	3,421,939
3110 RESULTADO DEL EJERCICIO	3,184,694
3115 SUPERAVIT POR VALORIZACION	16,795
3120 SUPERAVIT POR DONACION	60,832
3125 PATRIMONIO PUBLICO INCORPORADO	159,618
DISMINUCIONES (5)	1,323,826
3105 CAPITAL FISCAL	303,208
3128 PROVISION AGOTAMIENTO DEPRECIACION	-1,020,618

TOTAL **2,098,113**


SANDRA PAOLA HURTADO PALACIO
GOBERNADORA


MARÍA ELIZABETH MAYA TOBÓN
DIRECTORA FINANCIERA


MARÍA VICTORIA GIRALDO L.
SECRETARIO DE HACIENDA


JAFET FLOREZ PENAGOS
JEFE OFICINA DE CONTABILIDAD

116363000 - Departamento del Quindío
 ADMON CENTRAL DEPARTAMENTAL
 01-04-2015 al 30-06-2015
 INFORMACION CONTABLE PUBLICA
 CGN2005 001 SALDOS Y MOVIMIENTOS

CODIGO	NOMBRE	MOVIMIENTO		MOVIMIENTO		SALDO		SALDO	
		SALDO INICIAL (Miles)	DEBITO (Miles)	CREDITO (Miles)	SALDO FINAL (Miles)	SALDO FINAL CORRIENTE (Miles)	SALDO FINAL NO CORRIENTE (Miles)		
1	ACTIVOS	679047977	331315269	315000849	695362397	510106256	185256141		
1.1	EFFECTIVO	84497373	230072381	232943612	81626142	81626142	0		
1.1.05	CAJA	51722	37341233	37174624	218331	218331	0		
1.1.05.01	CAJA PRINCIPAL	0	37341233	37174624	166609	166609	0		
1.1.05.02	CAJA MENOR	51722	0	0	51722	51722	0		
1.1.10	DEPÓSITOS EN INSTITUCIONES	84418509	154681329	157692027	81407811	81407811	0		
1.1.10.05	CUENTA CORRIENTE	64852943	117490664	132405580	49938027	49938027	0		
1.1.10.06	CUENTA DE AHORRO	7365566	11690665	13086447	5969784	5969784	0		
1.1.10.08	CERTIFICADOS DE DEPÓSITO DE AHORRO A	12200000	25500000	12200000	25500000	25500000	0		
1.1.20	FONDOS EN TRÁNSITO	27142	38049819	38076961	0	0	0		
1.1.20.10	RED BANCARIA	27142	33549819	33576961	0	0	0		
1.1.20.90	OTROS DEPÓSITOS	0	4500000	4500000	0	0	0		
1.2	INVERSIONES E INSTRUMENTOS	14082040	90400	0	14172440	0	14172440		
1.2.07	INVERSIONES PATRIMONIALES EN	14057384	90400	0	14147784	0	14147784		
1.2.07.54	EMPRESAS INDUSTRIALES Y COMERCIALES DEL	12781911	90400	0	12872311	0	12872311		
1.2.07.55	SOCIEDADES DE ECONOMÍA MIXTA	1275473	0	0	1275473	0	1275473		
1.2.16	INVERSIONES PATRIMONIALES EN	25214	0	0	25214	0	25214		
1.2.16.02	SOCIEDADES DE ECONOMÍA MIXTA	25214	0	0	25214	0	25214		
1.2.80	PROVISIÓN PARA PROTECCIÓN DE	-558	0	0	-558	0	-558		
1.2.80.34	INVERSIONES PATRIMONIALES EN	-558	0	0	-558	0	-558		
1.3	RENTAS POR COBRAR	20207536	15818843	24360387	11665992	3542081	8123911		
1.3.05	VIGENCIA ACTUAL	9510342	14962459	20930720	3542081	3542081	0		
1.3.05.02	IMPUESTO DE REGISTRO	0	2966372	2966372	0	0	0		
1.3.05.22	IMPUESTO AL CONSUMO DE TABACO Y	0	1918338	1918338	0	0	0		
1.3.05.23	IMPUESTO AL CONSUMO DE LICORES, VINOS, APERITIVOS Y SIMILARES O PARTICIPACIÓN	0	399328	399328	0	0	0		
1.3.05.24	IMPUESTO AL CONSUMO DE CERVEZA	0	3062883	3062883	0	0	0		
1.3.05.26	IMPUESTO A DEGÜELLO DE GANADO MAYOR	0	151532	151532	0	0	0		
1.3.05.33	IMPUESTO SOBRE VEHICULOS	9510342	858795	6845160	3523977	3523977	0		

1.3.05.35	SOBRETASA A LA	0	1457074	1457074	0	0	0
1.3.05.36	SOBRETASA AL ACPM	0	547088	547088	0	0	0
1.3.05.46	IMPUESTO A GANADORES SORTEOS	0	352887	352887	0	0	0
1.3.05.47	IMPUESTO A GANADORES SORTEOS	0	10229	10229	0	0	0
1.3.05.48	IMPUESTO A LOTERÍAS FORÁNEAS	0	41826	41826	0	0	0
1.3.05.49	IVA DE LICORES A PRODUCTORES	0	249677	249677	0	0	0
1.3.05.51	IMPUESTO A LA VENTA DE CERVEZA 8%	0	611146	611146	0	0	0
1.3.05.53	IMPUESTO UNIFICADO DE AZAR Y ESPECTÁCULOS	0	1309595	1291491	18104	18104	0
1.3.05.80	OTROS IMPUESTOS DEPARTAMENTALES	0	1025689	1025689	0	0	0
1.3.10	VIGENCIAS ANTERIORES	10697194	856384	3429667	8123911	0	8123911
1.3.10.22	IMPUESTO AL CONSUMO DE LICORES, VINOS, APERITIVOS Y SIMILARES O PARTICIPACIÓN	136161	4559	6839	133881	0	133881
1.3.10.33	IMPUESTO SOBRE VEHÍCULOS	10561033	844601	3415604	7990030	0	7990030
1.3.10.48	IVA DE LICORES A PRODUCTORES	0	6787	6787	0	0	0
1.3.10.80	OTROS IMPUESTOS DEPARTAMENTALES	0	437	437	0	0	0
1.4	DEUDORES	46279156	69799033	53564339	62513850	52121219	10392631
1.4.01	INGRESOS NO	38359747	13867096	19867772	32359071	21966440	10392631
1.4.01.02	MULTAS	0	112848	112848	0	0	-0
1.4.01.03	INTERESES	11717648	294162	1619179	10392631	0	10392631
1.4.01.04	SANCIONES	26642099	1153755	5829414	21966440	21966440	0
1.4.01.22	ESTAMPILLAS	0	7187698	7187698	0	0	0
1.4.01.58	DERECHOS DE	0	3361198	3361198	0	0	0
1.4.01.60	CONTRIBUCIONES	0	690148	690148	0	0	0
1.4.01.61	CUOTA DE FISCALIZACIÓN Y	0	714965	714965	0	0	0
1.4.01.71	RENTA DEL MONOPOLIO DE JUEGOS DE SUERTE Y	0	345493	345493	0	0	0
1.4.01.90	OTROS DEUDORES POR INGRESOS NO	0	6829	6829	0	0	0
1.4.13	TRANSFERENCIAS POR	4227422	52772107	32869196	24130333	24130333	0
1.4.13.11	SISTEMA GENERAL DE SEGURIDAD SOCIAL EN	0	889576	889576	0	0	0
1.4.13.13	SISTEMA GENERAL DE	0	6116632	6116632	0	0	0
1.4.13.14	OTRAS	0	670044	670044	0	0	0
1.4.13.15	SISTEMA GENERAL DE PARTICIPACIONES- PARTICIPACIÓN PARA	0	2221893	1333136	888757	888757	0
1.4.13.16	SISTEMA GENERAL DE PARTICIPACIONES- PARTICIPACIÓN PARA EDUCACIÓN	4227422	38875902	19861748	23241576	23241576	0

1.4.13.22	SISTEMA GENERAL DE PARTICIPACIONES- PARTICIPACIÓN PARA AGUA POTABLE Y SANEAMIENTO BÁSICO	0	3998060	3998060	0	0	0
1.4.20	AVANCES Y ANTICIPOS ENTREGADOS	1255983	2653344	96191	3813136	3813136	0
1.4.20.03	ANTICIPOS SOBRE CONVENIOS Y	896114	150000	0	846114	846114	0
1.4.20.11	AVANCES PARA VIÁTICOS Y GASTOS DE	0	12959	7930	5029	5029	0
1.4.20.12	ANTICIPO PARA ADQUISICIÓN DE BIENES	11610	2478297	0	2489907	2489907	0
1.4.20.13	ANTICIPOS PARA PROYECTOS DE	536214	12088	86806	461496	461496	0
1.4.20.90	OTROS AVANCES Y	12045	0	1455	10590	10590	0
1.4.24	RECURSOS ENTREGADOS EN	182431	32609	10000	205040	205040	0
1.4.24.02	EN ADMINISTRACIÓN	179228	32609	10000	201837	201837	0
1.4.24.05	ENCARGO FIDUCIARIO - FIDUCIA DE GARANTIA	3203	0	0	3203	3203	0
1.4.25	DEPÓSITOS ENTREGADOS EN	687532	0	0	687532	687532	0
1.4.25.03	DEPÓSITOS JUDICIALES	687532	0	0	687532	687532	0
1.4.70	OTROS DEUDORES	1566041	473877	721180	1318738	1318738	0
1.4.70.06	ARRENDAMIENTOS	3412	53733	57144	1	1	0
1.4.70.08	CUOTAS PARTES DE	1314484	233720	475252	1072952	1072952	0
1.4.70.62	CARTERA IMPRODUCTIVA ADQUIRIDA	99182	/ 0	0	99182	99182	0
1.4.70.84	RESPONSABILIDADES	14909	1711	1711	14909	14909	0
1.4.70.90	OTROS DEUDORES	134054	184713	187073	131694	131694	0
1.5	INVENTARIOS	192823	154586	75110	272299	272299	0
1.5.10	MERCANCIAS EN	192823	154586	75110	272299	272299	0
1.5.10.60	MEDICAMENTOS	192823	154586	75110	272299	272299	0
1.6	PROPIEDADES, PLANTA Y EQUIPO	48007870	1746986	953771	48800885	0	48800885
1.6.05	TERRENOS	5894809	0	0	5894809	0	5894809
1.6.05.01	URBANOS	805473	0	0	805473	0	805473
1.6.05.02	RURALES	685095	0	0	685095	0	685095
1.6.05.03	TERRENOS CON DESTINACIÓN	4404241	0	0	4404241	0	4404241
1.6.10	SEMOVIENTES	1393	320	240	1473	0	1473
1.6.10.90	OTROS SEMOVIENTES	1393	320	240	1473	0	1473
1.6.35	BIENES MUEBLES EN	3787011	1202002	327471	4661542	0	4661542
1.6.35.01	MAQUINARIA Y EQUIPO	23510	75807	0	99317	0	99317
1.6.35.03	MUEBLES, ENSERES Y EQUIPO DE OFICINA	684907	75260	22639	737628	0	737628
1.6.35.04	EQUIPOS DE COMUNICACIÓN Y	3062424	767200	21197	3808427	0	3808427
1.6.35.05	EQUIPOS DE TRANSPORTE, TRACCIÓN	0	283735	283735	0	0	0
1.6.35.11	EQUIPOS DE COMEDOR, COCINA, DESPENSA Y	15020	0	0	15020	0	15020
1.6.35.80	OTROS BIENES MUEBLES EN BODEGA	1150	0	0	1150	0	1150

1.6.37	PROPIEDADES, PLANTA Y EQUIPO NO EXPLOTADOS	734972	3722	0	738694	0	738694
1.6.37.03	EDIFICACIONES	197478	0	0	197478	0	197478
1.6.37.07	MAQUINARIA Y EQUIPO	376	0	0	376	0	376
1.6.37.09	MUEBLES, ENSERES Y EQUIPO DE OFICINA	89637	280	0	89917	0	89917
1.6.37.10	EQUIPOS DE COMUNICACIÓN Y	446421	3442	0	449863	0	449863
1.6.37.12	EQUIPOS DE COMEDOR, COCINA, DESPENSA Y	1060	0	0	1060	0	1060
1.6.40	EDIFICACIONES	18532901	0	0	18532901	0	18532901
1.6.40.01	EDIFICIOS Y CASAS	17557551	0	0	17557551	0	17557551
1.6.40.04	LOCALES	75350	0	0	75350	0	75350
1.6.40.09	COLEGIOS Y ESCUELAS	900000	0	0	900000	0	900000
1.6.45	PLANTAS, DUCTOS Y	7320	0	0	7320	0	7320
1.6.45.01	PLANTAS DE	7320	0	0	7320	0	7320
1.6.50	REDES, LÍNEAS Y	1077883	0	0	1077883	0	1077883
1.6.50.05	REDES DE AIRE	5477	0	0	5477	0	5477
1.6.50.07	LÍNEAS Y CABLES DE INTERCONEXIÓN	34838	0	0	34838	0	34838
1.6.50.10	LÍNEAS Y CABLES DE TELECOMUNICACIONES	1037568	0	0	1037568	0	1037568
1.6.55	MAQUINARIA Y EQUIPO	6091576	83904	3578	6171902	0	6171902
1.6.55.03	EQUIPO DE	607	0	0	607	0	607
1.6.55.04	MAQUINARIA INDUSTRIAL	528548	5450	0	533998	0	533998
1.6.55.05	EQUIPO DE MÚSICA	247295	0	0	247295	0	247295
1.6.55.06	EQUIPO DE RECREACIÓN Y DEPORTE	49712	0	0	49712	0	49712
1.6.55.08	EQUIPO AGROPECUARIO, DE SILVICULTURA, AVICULTURA Y PESCA	27494	1105	0	28599	0	28599
1.6.55.09	EQUIPO DE ENSEÑANZA	3207409	55359	3332	3259436	0	3259436
1.6.55.11	HERRAMIENTAS Y	86094	380	0	86474	0	86474
1.6.55.12	EQUIPO PARA ESTACIONES DE	1844	0	0	1844	0	1844
1.6.55.22	EQUIPO DE AYUDA	1841575	20894	246	1862223	0	1862223
1.6.55.80	OTRA MAQUINARIA Y	100998	716	0	101714	0	101714
1.6.60	EQUIPO MÉDICO Y	1079359	0	0	1079359	0	1079359
1.6.60.02	EQUIPO DE	1063964	0	0	1063964	0	1063964
1.6.60.07	EQUIPO DE APOYO	14390	0	0	14390	0	14390
1.6.60.09	EQUIPO DE SERVICIO AMBULATORIO	435	0	0	435	0	435
1.6.60.90	OTRO EQUIPO MÉDICO Y CIENTÍFICO	570	0	0	570	0	570
1.6.65	MUEBLES, ENSERES Y EQUIPO DE OFICINA	4771159	184994	40451	4915702	0	4915702
1.6.65.01	MUEBLES Y ENSERES	4269572	163824	40171	4393225	0	4393225
1.6.65.02	EQUIPO Y MÁQUINA DE	455604	21170	280	476494	0	476494
1.6.65.05	MUEBLES, ENSERES Y EQUIPO DE OFICINA DE USO PERMANENTE SIN	855	0	0	855	0	855
1.6.65.80	OTROS MUEBLES, ENSERES Y EQUIPO DE	45128	0	0	45128	0	45128
1.6.70	EQUIPOS DE COMUNICACIÓN Y	10337810	167347	3442	10501715	0	10501715

1.6.70.01	EQUIPO DE	553056	5890	0	558946	0	558946
1.6.70.02	EQUIPO DE	9724022	161457	3442	9882037	0	9882037
1.6.70.04	SATÉLITES Y ANTENAS	21668	0	0	21668	0	21668
1.6.70.07	EQUIPOS DE COMUNICACIÓN Y COMPUTACIÓN DE USO PERMANENTE SIN	32715	0	0	32715	0	32715
1.6.70.90	OTROS EQUIPOS DE COMUNICACIÓN Y	6349	0	0	6349	0	6349
1.6.75	EQUIPOS DE TRANSPORTE, TRACCIÓN	1011516	94578	0	1106094	0	1106094
1.6.75.02	TERRESTRE	987516	94578	0	1082094	0	1082094
1.6.75.05	DE TRACCIÓN	24000	0	0	24000	0	24000
1.6.80	EQUIPOS DE COMEDOR, COCINA, DESPENSA Y	228225	350	0	228575	0	228575
1.6.80.02	EQUIPO DE RESTAURANTE Y	219507	350	0	219857	0	219857
1.6.80.06	EQUIPOS DE COMEDOR, COCINA, DESPENSA Y HOTELERÍA DE USO PERMANENTE SIN	8718	0	0	8718	0	8718
1.6.82	PROPIEDADES DE	15616849	0	0	15616849	0	15616849
1.6.82.02	EDIFICACIONES	15616849	0	0	15616849	0	15616849
1.6.85	DEPRECIACIÓN	-21165113	9769	578589	-21733933	0	-21733933
1.6.85.01	EDIFICACIONES	-4316878	0	89948	-4406826	0	-4406826
1.6.85.02	PLANTAS, DUCTOS Y	-7320	0	0	-7320	0	-7320
1.6.85.03	REDES, LÍNEAS Y	-797885	0	26286	-824171	0	-824171
1.6.85.04	MADUINARIA Y EQUIPO	-3529778	1226	95212	-3623764	0	-3623764
1.6.85.05	EQUIPO MÉDICO Y	-576955	179	19683	-596459	0	-596459
1.6.85.06	MUEBLES, ENSERES Y EQUIPO DE OFICINA	-3204833	2183	72037	-3274487	0	-3274487
1.6.85.07	EQUIPOS DE COMUNICACIÓN Y	-7766404	5253	241471	-8002622	0	-8002622
1.6.85.08	EQUIPOS DE TRANSPORTE, TRACCIÓN	-834302	0	26582	-860884	0	-860884
1.6.85.09	EQUIPOS DE COMEDOR, COCINA, DESPENSA Y	-130958	928	7370	-137400	0	-137400
1.7	BIENES DE USO PÚBLICO E HISTÓRICOS Y	44255166	436212	418988	44272390	0	44272390
1.7.10	BIENES DE USO PÚBLICO EN SERVICIO	52668418	436212	0	53104630	0	53104630
1.7.10.01	RÉD CARRETERA	50650184	436212	0	51086396	0	51086396
1.7.10.05	PARQUES	1997234	0	0	1997234	0	1997234
1.7.10.90	OTROS BIENES DE USO PÚBLICO EN SERVICIO	21000	0	0	21000	0	21000
1.7.15	BIENES HISTÓRICOS Y CULTURALES	18964	0	0	18964	0	18964
1.7.15.03	OBRAS DE ARTE	6425	0	0	6425	0	6425
1.7.15.04	PARQUES	12539	0	0	12539	0	12539
1.7.85	AMORTIZACIÓN ACUMULADA DE BIENES	-8432216	0	418988	-8851204	0	-8851204
1.7.85.01	RÉD CARRETERA	-8055119	0	408736	-8463855	0	-8463855
1.7.85.05	PARQUES	-376933	0	10091	-387024	0	-387024
1.7.85.90	OTROS BIENES DE USO	-164	0	161	-325	0	-325
1.9	OTROS ACTIVOS	421526213	13196828	2684642	432038399	372544515	59493894

1.9.01	RESERVA FINANCIERA ACTUARIAL	323407993	8617022	1218937	330806078	330806078	0
1.9.01.01	EFFECTIVO	0	1217759	1137734	80025	80025	0
1.9.01.04	ENCARGOS FIDUCIARIOS	323407993	7399263	81203	330726053	330726053	0
1.9.05	BIENES Y SERVICIOS PAGADOS POR	81496	142219	113856	109859	0	109859
1.9.05.01	SEGUROS	77725	142219	112894	107050	0	107050
1.9.05.05	IMPRESOS, PUBLICACIONES.	3771	0	952	2809	0	2809
1.9.10	CARGOS DIFERIDOS	1370687	74784	133558	1311913	11945	1299958
1.9.10.01	MATERIALES Y	1329696	50224	103756	1276164	0	1276164
1.9.10.06	LOZA Y CRISTALERÍA	3825	1523	1417	3931	0	3931
1.9.10.21	ELEMENTOS DE ASEO, LAVANDERÍA Y	25191	23037	28385	19843	0	19843
1.9.10.26	MANTENIMIENTO	11945	0	0	11945	11945	0
1.9.10.90	OTROS CARGOS	30	0	0	30	0	30
1.9.15	OBRAS Y MEJORAS EN PROPIEDAD AJENA	310436	0	246	310190	0	310190
1.9.15.02	EDIFICACIONES	86783	0	246	86537	0	86537
1.9.15.90	OTRAS OBRAS Y MEJORAS EN PROPIEDAD	223653	0	0	223653	0	223653
1.9.20	BIENES ENTREGADOS A TERCEROS	8888187	0	0	8888187	6980311	1907876
1.9.20.05	BIENES MUEBLES ENTREGADOS EN	1907722	0	0	1907722	0	1907722
1.9.20.06	BIENES INMUEBLES ENTREGADOS EN	6980311	0	0	6980311	6980311	0
1.9.20.90	OTROS BIENES ENTREGADOS A	154	0	0	154	0	154
1.9.26	DERECHOS EN	31574777	4303568	1188952	34689383	34689383	0
1.9.26.03	FIDUCIA MERCANTIL - CONSTITUCIÓN DE PATRIMONIO AUTÓNOMO	31574777	4303568	1188952	34689383	34689383	0
1.9.60	BIENES DE ARTE Y	2886761	0	0	2886761	43410	2843351
1.9.60.01	OBRAS DE ARTE	2815	0	0	2815	2815	0
1.9.60.03	BIENES DE CULTO	2700	0	0	2700	2700	0
1.9.60.07	LIBROS Y PUBLICACIONES DE	2844965	0	0	2844965	37895	2807070
1.9.60.90	OTROS BIENES DE ARTE Y CULTURA	36281	0	0	36281	0	36281
1.9.70	INTANGIBLES	1244520	42440	0	1286960	13388	1273572
1.9.70.02	MARCAS	300000	0	0	300000	0	300000
1.9.70.05	DERECHOS	7828	0	0	7828	0	7828
1.9.70.07	LICENCIAS	500587	42440	0	543027	11500	531527
1.9.70.08	SOFTWARE	436105	0	0	436105	1888	434217
1.9.75	AMORTIZACIÓN ACUMULADA DE	-521001	0	29083	-550084	0	-550084
1.9.75.05	DERECHOS	-1157	0	182	-1339	0	-1339
1.9.75.07	LICENCIAS	-218883	0	10276	-229159	0	-229159
1.9.75.08	SOFTWARE	-300951	0	18525	-319586	0	-319586
1.9.99	VALORIZACIONES	52282357	16795	0	52299152	0	52299152
1.9.99.33	INVERSIONES EN EMPRESAS INDUSTRIALES Y	26865975	10331	0	26876306	0	26876306

1.9.99.34	INVERSIONES EN SOCIEDADES DE	4077467	6464	0	4083931	0	4083931
1.9.99.52	TERRENDOS	10338122	0	0	10338122	0	10338122
1.9.99.62	EDIFICACIONES	11000793	0	0	11000793	0	11000793
2	PASIVOS	209242847	106613651	120829958	223459154	222630752	828402
2.2	OPERACIONES DE CRÉDITO PÚBLICO Y FINANCIAMIENTO CON	21281536	2305804	5983279	24959011	24959011	0
2.2.08	OPERACIONES DE CRÉDITO PÚBLICO INTERNAS DE LARGO	21281536	2305804	5983279	24959011	24959011	0
2.2.08.30	PRÉSTAMOS BANCA	15299172	1793647	5721732	19227257	19227257	0
2.2.08.31	PRÉSTAMOS BANCA DE FOMENTO	5982364	512157	261547	5731754	5731754	0
2.4	CUENTAS POR PAGAR	23254096	64272654	80255216	39236658	38408584	828074
2.4.01	ADQUISICIÓN DE BIENES Y SERVICIOS	1972408	32056380	31958085	1874113	1874113	0
2.4.01.01	BIENES Y SERVICIOS	0	7760181	7761912	1731	1731	0
2.4.01.02	PROYECTOS DE	1972408	24296199	24196173	1872382	1872382	0
2.4.03	TRANSFERENCIAS POR	453272	6447882	6745824	751214	0	751214
2.4.03.15	OTRAS	453272	6447882	6745824	751214	0	751214
2.4.22	INTERESES POR PAGAR	0	281685	281685	0	0	0
2.4.22.02	OPERACIONES DE CRÉDITO PÚBLICO INTERNAS DE LARGO	0	281685	281685	0	0	0
2.4.25	ACREEDORES	4241045	16663012	21305960	8883993	8818110	65883
2.4.25.04	SERVICIOS PÚBLICOS	0	187547	187547	0	0	0
2.4.25.06	SUSCRIPCIONES	0	425	532	107	107	0
2.4.25.07	ARRENDAMIENTOS	0	9795	9795	0	0	0
2.4.25.08	VIÁTICOS Y GASTOS DE	0	142798	142798	0	0	0
2.4.25.10	SEGUROS	0	175824	231626	55802	55802	0
2.4.25.12	SALDOS A FAVOR DE CONTRIBUYENTES	48	9725	9725	48	48	0
2.4.25.18	APORTES A FONDOS PENSIONALES	4846	1051907	1053514	6453	6453	0
2.4.25.19	APORTES A SEGURIDAD SOCIAL EN SALUD	10051	1039339	1122430	93142	93142	0
2.4.25.20	APORTES AL ICBF, SENA Y CAJAS DE	0	1750820	1750820	0	0	0
2.4.25.21	SINDICATOS	0	126871	188574	61703	61703	0
2.4.25.22	COOPERATIVAS	0	2206350	2373129	166779	166779	0
2.4.25.23	FONDOS DE EMPLEADOS	0	458168	492305	34137	34137	0
2.4.25.24	EMBARGOS JUDICIALES	0	331629	331629	0	0	0
2.4.25.26	FONDOS MUTUOS	0	5	5	0	0	0
2.4.25.28	CHEQUES NO COBRADOS O POR RECLAMAR	65881	877555	877557	65883	0	65883
2.4.25.32	APORTE RIESGOS PROFESIONALES	0	34142	34142	0	0	0
2.4.25.33	FONDD DE SOLIDARIDAD Y GARANTÍA EN SALUD	0	90301	90301	0	0	0
2.4.25.35	LIBRANZAS	0	2906307	3190773	284466	284466	0
2.4.25.41	APORTES A ESCUELAS INDUSTRIALES, INSTITUTOS TÉCNICOS Y	0	350113	350113	0	0	0
2.4.25.51	COMISIONES	0	17932	17932	0	0	0

2.4.25.52	HONORARIOS	0	227418	227418	0	0	0
2.4.25.53	SERVICIOS	0	50075	50075	0	0	0
2.4.25.90	OTROS ACREEDORES	4160219	4617966	6573220	8115473	8115473	0
2.4.30	SUBSIDIOS ASIGNADOS	0	37765	37765	0	0	0
2.4.30.90	OTROS SUBSIDIOS	0	37765	37765	0	0	0
2.4.36	RETENCIÓN EN LA FUENTE E IMPUESTO OE	1602	1754359	1764284	11527	11527	0
2.4.36.03	HONORARIOS	0	125969	126112	143	143	0
2.4.36.05	SERVICIOS	502	35047	38973	4428	4428	0
2.4.36.06	ARRENDAMIENTOS	0	908	908	0	0	0
2.4.36.08	COMPRAS	94	86420	91099	4773	4773	0
2.4.36.15	A EMPLEADOS ARTICULO	647	398125	397476	0	0	0
2.4.36.16	A EMPLEADOS ARTICULO	0	277	277	0	0	0
2.4.36.17	A TRABAJADORES POR CUENTA PROPIA	0	2752	2752	0	0	0
2.4.36.25	IMPUESTO A LAS VENTAS RETENIDO POR	347	173819	175216	1744	1744	0
2.4.36.26	CONTRATOS DE OBRA	0	143309	143559	250	250	0
2.4.36.27	RETENCIÓN DE IMPUESTO DE INDUSTRIA Y COMERCIO POR	4	10821	10880	63	63	0
2.4.36.90	OTRAS RETENCIONES	8	2306	2424	126	126	0
2.4.36.98	IMPUESTO DE TIMBRE	0	774606	774606	0	0	0
2.4.40	IMPUESTOS, CONTRIBUCIONES Y	0	47531	47531	0	0	0
2.4.40.03	IMPUESTO PREDIAL	0	1260	1260	0	0	0
2.4.40.23	CONTRIBUCIONES	0	45657	45657	0	0	0
2.4.40.75	OTROS IMPUESTOS	0	614	614	0	0	0
2.4.45	IMPUESTO AL VALOR AGREGADO - IVA	-1296	2204	5362	1862	1862	0
2.4.45.02	VENTA DE SERVICIOS	21912	171	5362	27103	27103	0
2.4.45.05	COMPRA DE BIENES (DB)	0	96	0	-96	-96	0
2.4.45.06	COMPRA DE SERVICIOS	-5502	767	0	-6269	-6269	0
2.4.45.75	IMPUESTO A LAS VENTAS RETENIDO (DB)	-2679	556	0	-3235	-3235	0
2.4.45.80	VALOR PAGADO (DB)	-15027	614	0	-15641	-15641	0
2.4.50	AVANCES Y ANTICIPOS RECIBIDOS	13917630	0	0	13917630	13917630	0
2.4.50.02	ANTICIPOS SOBRE PROYECTOS DE	6728460	0	0	6728460	6728460	0
2.4.50.03	ANTICIPOS SOBRE CONVENIOS Y	7189170	0	0	7189170	7189170	0
2.4.53	RECURSOS RECIBIDOS EN ADMINISTRACIÓN	424738	78236	91166	437668	437668	0
2.4.53.01	EN ADMINISTRACIÓN	424738	78236	91166	437668	437668	0
2.4.55	DEPÓSITOS RECIBIDOS EN GARANTÍA	1585359	720421	517669	1382607	1371630	10977
2.4.55.03	DEPÓSITOS JUDICIALES	1574464	720411	517577	1371630	1371630	0
2.4.55.90	OTROS DEPÓSITOS	10895	10	92	10977	0	10977
2.4.60	CRÉDITOS JUDICIALES	0	1524356	1536108	11752	11752	0
2.4.60.02	SENTENCIAS	0	1524356	1536108	11752	11752	0
2.4.60	ADMINISTRACIÓN Y PRESTACIÓN DE	659338	4658823	15963777	11964292	11964292	0
2.4.80.01	SUBSIDIO A LA OFERTA	659338	4658823	15963777	11964292	11964292	0

2.5	OBLIGACIONES LABORALES Y DE SEGURIDAD SOCIAL	4708583	21060016	21102576	4751243	4751243	0
2.5.05	SALARIOS Y PRESTACIONES	3367588	20868761	20911421	3410248	3410248	0
2.5.05.01	NÓMINA POR PAGAR	742	20070545	20070545	742	742	0
2.5.05.02	CESANTÍAS	656355	583704	659630	632291	632291	0
2.5.05.05	PRIMA DE VACACIONES	90867	103363	90239	77743	77743	0
2.5.05.06	PRIMA DE SERVICIOS	349683	0	79858	429541	429541	0
2.5.05.12	BONIFICACIONES	0	1319	1319	0	0	0
2.5.05.90	OTROS SALARIOS Y PRESTACIONES	2269931	9830	9830	2269931	2269931	0
2.5.10	PENSIONES Y PRESTACIONES	1340995	191255	191255	1340995	1340995	0
2.5.10.02	RETROACTIVOS Y REINTEGROS	0	37179	37179	0	0	0
2.5.10.06	CUOTAS PARTES DE	1340995	154076	154076	1340995	1340995	0
2.6	OTROS BONOS Y TÍTULOS EMITIDOS	0	81203	81203	0	0	0
2.6.25	BONOS PENSIONALES	0	81203	81203	0	0	0
2.6.25.01	CUOTAS PARTES DE BONOS PENSIONALES	0	81203	81203	0	0	0
2.7	PASIVOS ESTIMADOS	159069787	13947139	8441486	153564134	153564134	0
2.7.10	PROVISIÓN PARA CONTINGENCIAS	43270503	9766201	7285544	40789846	40789846	0
2.7.10.05	LITIGIOS	29341294	9766201	7285544	26860637	26860637	0
2.7.10.06	OBLIGACIONES	13929209	0	0	13929209	13929209	0
2.7.15	PROVISIÓN PARA PRESTACIONES	888672	491818	812399	1209253	1209253	0
2.7.15.01	CESANTÍAS	417463	170792	255928	502599	502599	0
2.7.15.03	VACACIONES	28571	0	14467	43028	43028	0
2.7.15.04	PRIMA DE SERVICIOS	133598	230787	138045	40856	40856	0
2.7.15.06	PRIMA DE VACACIONES	42968	90239	129639	82368	82368	0
2.7.15.09	PRIMA DE NAVIDAD	266072	0	274330	540402	540402	0
2.7.20	PROVISIÓN PARA	114910612	3689120	343543	111565035	111565035	0
2.7.20.03	CÁLCULO ACTUARIAL DE PENSIONES ACTUALES	202805210	3614253	343543	199534500	199534500	0
2.7.20.04	PENSIONES ACTUALES POR AMORTIZAR (DB)	-93803008	0	0	-93803008	-93803008	0
2.7.20.07	CÁLCULO ACTUARIAL DE CUOTAS PARTES DE	37794358	74867	0	37719491	37719491	0
2.7.20.08	CUOTAS PARTES DE PENSIONES POR	-31885948	0	0	-31885948	-31885948	0
2.9	OTROS PASIVOS	928845	4946835	4966098	946108	947780	328
2.9.05	RECAUDOS A FAVOR DE TERCEROS	927310	4946835	4966098	946573	946245	328
2.9.05.02	IMPUESTOS	334543	3809755	3805526	331314	331314	0
2.9.05.03	VENTAS POR CUENTA DE TERCEROS	0	0	0	0	0	0
2.9.05.80	RECAUDOS POR	92384	0	0	92384	92384	0
2.9.05.90	OTROS RECAUDOS A FAVOR DE TERCEROS	500383	1137080	1159572	522675	522547	328
2.9.10	INGRESOS RECIBIDOS POR ANTICIPADO	1535	0	0	1535	1535	0

4.1.05.46	IMPUESTO A GANADORES SORTEOS	365859	0	352887	718746	0	718746
4.1.05.47	IMPUESTO A GANADORES SORTEOS	36809	0	10229	46838	0	46838
4.1.05.48	IMPUESTO A LOTERÍAS FORÁNEAS	73412	0	41826	115238	0	115238
4.1.05.49	IVA DE LICORES A PRODUCTORES	301528	15537	234141	520132	0	520132
4.1.05.51	IMPUESTO A LA VENTA DE CERVEZA 8%	437225	0	611146	1048371	0	1048371
4.1.05.53	IMPUESTO UNIFICADO DE AZAR Y ESPECTÁCULOS	1272722	0	1309595	2582317	0	2582317
4.1.05.80	OTROS IMPUESTOS DEPARTAMENTALES	754348	62383	963306	1655271	0	1655271
4.1.10	NO TRIBUTARIOS	9073640	609943	12854349	21318046	0	21318046
4.1.10.02	MULTAS	315610	212333	112848	216125	0	216125
4.1.10.03	INTERESES	0	0	294162	294162	0	294162
4.1.10.04	SANCIONES	15932	0	1150024	1165956	0	1165956
4.1.10.27	ESTAMPILLAS	5927362	59552	7105706	12973416	0	12973416
4.1.10.59	DERECHOS DE	1889164	337958	3023241	4574447	0	4574447
4.1.10.61	CONTRIBUCIONES	479822	0	690148	1169970	0	1169970
4.1.10.62	CUOTA DE FISCALIZACIÓN Y	105347	0	125898	231245	0	231245
4.1.10.72	RENTA DEL MONOPOLIO DE JUEGOS DE SUERTE Y	335266	0	345493	680759	0	680759
4.1.10.90	OTROS INGRESOS NO TRIBUTARIOS	5137	0	6629	11966	0	11966
4.1.95	DEVOLUCIONES Y DESCUENTOS (DB)	-1861	212854	0	-214715	0	-214715
4.1.95.07	IMPUESTO DE REGISTRO	-1391	211380	0	-212771	0	-212771
4.1.95.20	IMPUESTO AL CONSUMO DE LICORES, VINOS, APERITIVOS Y SIMILARES O PARTICIPACIÓN	0	18	0	-18	0	-18
4.1.95.25	IMPUESTO SOBRE VEHÍCULOS	-418	1456	0	-1874	0	-1874
4.1.95.50	OTROS INGRESOS TRIBUTARIOS	-52	0	0	-52	0	-52
4.2	VENTA DE BIENES	130623	0	133548	264171	0	264171
4.2.10	BIENES	130623	0	133548	264171	0	264171
4.2.10.50	MEDICAMENTOS	130623	0	133548	264171	0	264171
4.3	VENTA DE SERVICIOS	78411	5843	74949	147517	0	147517
4.3.05	SERVICIOS EDUCATIVOS	4855	5843	14788	13800	0	13800
4.3.05.10	EDUCACIÓN FORMAL - MEDIA ACADÉMICA	2302	0	4594	6896	0	6896
4.3.05.11	EDUCACIÓN FORMAL - MEDIA TÉCNICA	1644	5430	7759	3973	0	3973
4.3.05.50	SERVICIOS CONEXOS A LA EDUCACIÓN	909	413	2435	2931	0	2931
4.3.60	SERVICIOS DE DOCUMENTACIÓN E	66801	0	52704	119505	0	119505
4.3.60.08	TARJETAS	66801	0	52704	119505	0	119505
4.3.90	OTROS SERVICIOS	6755	0	7457	14212	0	14212
4.3.90.90	OTROS SERVICIOS	6755	0	7457	14212	0	14212
4.4	TRANSFERENCIAS	26821852	0	56269293	83091145	0	83091145

2.9.10.90	OTROS INGRESOS RECIBIDOS POR	1535	0	0	1535	1535	0
3	PATRIMONIO	478105800	1343963	257382	477019219	0	477019219
3.1	HACIENDA PÚBLICA	478105800	1343963	257382	477019219	0	477019219
3.1.05	CAPITAL FISCAL	419402640	314400	11192	419099432	0	419099432
3.1.05.02	DEPARTAMENTO	419402640	314400	11192	419099432	0	419099432
3.1.15	SUPERÁVIT POR	52282357	0	16795	52299152	0	52299152
3.1.15.33	INVERSIONES EN EMPRESAS INDUSTRIALES Y	26865975	0	10331	26878306	0	26878306
3.1.15.34	INVERSIONES EN SOCIEDADES DE	4077467	0	6464	4083931	0	4083931
3.1.15.52	TERRENOS	10338122	0	0	10338122	0	10338122
3.1.15.62	EDIFICACIONES	11000793	0	0	11000793	0	11000793
3.1.20	SUPERÁVIT PDR	7493236	0	60832	754068	0	754068
3.1.20.01	EN DINERO	2913	0	0	2913	0	2913
3.1.20.02	EN ESPECIE	7315990	0	60832	7376822	0	7376822
3.1.20.03	EN DERECHOS	174333	0	0	174333	0	174333
3.1.25	PATRIMONIO PÚBLICO INCORPORADO	100963	0	159618	260581	0	260581
3.1.25.25	BIENES	14810	0	15170	29980	0	29980
3.1.25.26	DERECHOS	0	0	144448	144448	0	144448
3.1.25.31	BIENES DE USO PERMANENTE SIN	86153	0	0	86153	0	86153
3.1.28	PROVISIONES AGOTAMIENTO, DEPRECIACIONES Y	-1173396	1029563	8945	-2194014	0	-2194014
3.1.28.04	DEPRECIACIÓN DE PROPIEDADES, PLANTA Y	-651706	578723	8945	-1221484	0	-1221484
3.1.28.05	AMORTIZACIÓN DE PROPIEDADES, PLANTA Y EQUIPO	-246	246	0	-492	0	-492
3.1.28.06	AMORTIZACIÓN DE BIENES DE USO PÚBLICO	-408736	408736	0	-817472	0	-817472
3.1.28.07	AMORTIZACIÓN DE OTROS ACTIVOS	-112708	41858	0	-154566	0	-154566
4	INGRESOS	66803340	12523535	89777548	144057353	0	144057353
4.1	INGRESOS FISCALES	31737937	2833285	27302877	56207529	0	56207529
4.1.05	TRIBUTARIOS	22666158	2010488	14448528	35104198	0	35104198
4.1.05.02	IMPUESTO DE REGISTRO	2153569	208165	2758207	4703611	0	4703611
4.1.05.22	IMPUESTO AL CONSUMO DE TABACO Y	1527884	0	1918338	3446222	0	3446222
4.1.05.23	IMPUESTO AL CONSUMO DE LICORES, VINOS, APERITIVOS Y SIMILARES O PARTICIPACIÓN	505945	2467	385729	889207	0	889207
4.1.05.24	IMPUESTO AL CONSUMO DE CERVEZA	2191734	0	3062034	5253768	0	5253768
4.1.05.26	IMPUESTO A DEQUELLO DE GANADO MAYOR	106713	0	151532	258245	0	258245
4.1.05.33	IMPUESTO SOBRE VEHÍCULOS	11812133	1721936	645396	10735593	0	10735593
4.1.05.35	SOBRETASA A LA	943299	0	1457074	2400373	0	2400373
4.1.05.36	SOBRETASA AL ACPM	183178	0	547088	730266	0	730266

4.4.08	SISTEMA GENERAL DE PARTICIPACIONES	26695594	0	48786819	75482413	0	75482413
4.4.08.17	PARTICIPACIÓN PARA	2340646	0	2221893	4562539	0	4562539
4.4.08.18	PARTICIPACIÓN PARA EDUCACIÓN	24354948	0	42566866	66921814	0	66921814
4.4.08.24	PARTICIPACIÓN PARA AGUA POTABLE Y SANEAMIENTO BÁSICO	0	0	3998060	3998060	0	3998060
4.4.13	SISTEMA GENERAL DE	0	0	6116632	6116632	0	6116632
4.4.13.03	PARA PROYECTOS DE DESARROLLO REGIONAL	0	0	1802964	1802964	0	1802964
4.4.13.05	PARA AHORRO PENSIONAL TERRITORIAL	0	0	4313668	4313668	0	4313668
4.4.28	OTRAS	126258	0	1365842	1492100	0	1492100
4.4.28.02	PARA PROYECTOS DE INVERSIÓN.	0	0	446696	446696	0	446696
4.4.28.04	PARA PROGRAMAS DE	121258	0	889576	1010834	0	1010834
4.4.28.05	PARA PROGRAMAS DE EDUCACIÓN	0	0	29570	29570	0	29570
4.4.28.90	OTRAS	5000	0	0	5000	0	5000
4.8	OTROS INGRESOS	6034517	9664407	5996881	4346991	0	4346991
4.8.05	FINANCIEROS	8675724	24079	3552634	12204279	0	12204279
4.8.05.04	INTERESES DE	24	0	0	24	0	24
4.8.05.22	INTERESES SOBRE DEPÓSITOS EN	212613	20347	276658	468924	0	468924
4.8.05.27	DIVIDENDOS Y	0	0	90400	90400	0	90400
4.8.05.35	RENDIMIENTOS SOBRE RECURSOS ENTREGADOS EN	6079592	0	2941147	11020739	0	11020739
4.8.05.72	UTILIDAD EN DERECHOS EN FIDEICOMISO	383495	3732	244336	624101	0	624101
4.8.05.90	OTROS INGRESOS	0	0	91	91	0	91
4.8.08	OTROS INGRESOS	104359	500915	1446993	1051037	0	1051037
4.8.08.03	CUDTAS PARTES DE	0	498471	713354	214883	0	214883
4.8.08.15	FOTOCOPIAS	109	0	0	109	0	109
4.8.08.17	ARRENDAMIENTOS	82496	2444	50301	130353	0	130353
4.8.08.19	DONACIONES	7324	0	656400	663724	0	663724
4.8.08.90	OTROS INGRESOS	15030	0	26938	41966	0	41966
4.8.10	EXTRAORDINARIOS	113999	33	71232	185198	0	185198
4.8.10.07	SOBRANTES	0	0	5	5	0	5
4.8.10.08	RECUPERACIONES	13693	0	6354	20047	0	20047
4.8.10.47	APROVECHAMIENTOS	26516	0	27543	54059	0	54059
4.8.10.50	RESPONSABILIDADES	0	0	905	905	0	905
4.8.10.90	OTROS INGRESOS EXTRAORDINARIOS	73790	33	36425	110182	0	110182
4.8.15	AJUSTE DE EJERCICIOS ANTERIORES	-860165	9159380	926022	-9093523	0	-9093523
4.8.15.54	INGRESOS FISCALES	-1265964	3598654	777171	-4087447	0	-4087447
4.8.15.57	TRANSFERENCIAS	0	0	89000	89000	0	89000
4.8.15.59	OTROS INGRESOS	405799	5560726	59851	-5095076	0	-5095076
5	GASTOS	75104010	81651729	7582410	149173329	0	149173329
5.1	DE ADMINISTRACIÓN	5751810	7642330	283565	13110575	0	13110575
5.1.01	SUELDOS Y SALARIOS	3182845	3236728	150829	6268744	0	6268744
5.1.01.01	SUELDOS DEL PERSONAL	2095954	2238598	2748	4331804	0	4331804

5.1.01.09	HONORARIOS	168242	231966	0	400208	0	400208
5.1.01.13	PRIMA DE VACACIONES	172128	94718	0	266846	0	266846
5.1.01.14	PRIMA DE NAVIDAD	197366	221480	0	418846	0	418846
5.1.01.17	VACACIONES	135751	65415	0	201166	0	201166
5.1.01.18	BONIFICACIÓN ESPECIAL DE RECREACIÓN	22222	11545	0	33767	0	33767
5.1.01.23	AUXILIO DE TRANSPORTE	5027	5456	0	10483	0	10483
5.1.01.24	CESANTÍAS	245638	236416	0	482054	0	482054
5.1.01.25	INTERESES A LAS	93	757	0	850	0	850
5.1.01.30	CAPACITACIÓN, BIENESTAR SOCIAL Y	12922	18193	0	31115	0	31115
5.1.01.50	BONIFICACIÓN POR SERVICIOS PRESTADOS	31817	13781	0	45598	0	45598
5.1.01.52	PRIMA DE SERVICIOS	92455	94247	148081	38621	0	38621
5.1.01.60	SUBSIDIO DE	3230	3656	0	6886	0	6886
5.1.01.90	OTROS SUELDOS Y	0	500	0	500	0	500
5.1.02	CONTRIBUCIONES	78878	59667	0	138545	0	138545
5.1.02.03	INDEMNIZACIONES	78878	59667	0	138545	0	138545
5.1.03	CONTRIBUCIONES	640898	681670	33750	1288818	0	1288818
5.1.03.02	APORTES A CAJAS DE COMPENSACIÓN	104297	108191	3052	207436	0	207436
5.1.03.03	COTIZACIONES A SEGURIDAD SOCIAL EN	210869	208599	3299	416169	0	416169
5.1.03.05	COTIZACIONES A RIESGOS	14259	22160	2957	33462	0	33462
5.1.03.06	COTIZACIONES A ENTIDADES ADMINISTRADORAS DEL	132805	155244	11743	276306	0	276306
5.1.03.07	COTIZACIONES A ENTIDADES ADMINISTRADORAS DEL	178668	189476	12699	355445	0	355445
5.1.04	APORTES SOBRE LA	130358	132755	3816	258297	0	258297
5.1.04.01	APORTES AL ICBF	78222	79655	2290	155587	0	155587
5.1.04.02	APORTES AL SENA	13031	13269	381	25919	0	25919
5.1.04.03	APORTES ESAP	13031	13269	381	25919	0	25919
5.1.04.04	APORTES A ESCUELAS INDUSTRIALES E INSTITUTOS TÉCNICOS	26074	26562	764	51872	0	51872
5.1.11	GENERALES	1580514	3530239	95170	5015583	0	5015583
5.1.11.06	ESTUDIOS Y PROYECTOS	16006	460385	0	476391	0	476391
5.1.11.11	COMISIONES, HONORARIOS Y	568006	1259485	12288	1815204	0	1815204
5.1.11.13	VIGILANCIA Y	100186	262065	0	362251	0	362251
5.1.11.14	MATERIALES Y	118412	279641	18236	379817	0	379817
5.1.11.15	MANTENIMIENTO	63319	448770	0	512089	0	512089
5.1.11.17	SERVICIOS PÚBLICOS	128694	188787	0	317481	0	317481
5.1.11.18	ARRENDAMIENTO	100188	67631	0	167819	0	167819
5.1.11.19	VIÁTICOS Y GASTOS DE	100344	113847	1992	212199	0	212199
5.1.11.21	IMPRESOS, PUBLICACIONES,	58233	133888	0	192121	0	192121
5.1.11.22	FOTOCOPIAS	34633	41196	0	75849	0	75849
5.1.11.23	COMUNICACIONES Y TRANSPORTE	43353	46320	0	89673	0	89673
5.1.11.25	SEGUROS GENERALES	217600	64352	52914	229038	0	229038

5.1.11.27	PROMOCIÓN Y	0	15000	0	15000	0	15000
5.1.11.36	IMPLEMENTOS	0	9749	0	9749	0	9749
5.1.11.37	EVENTOS CULTURALES	0	6800	0	6800	0	6800
5.1.11.46	COMBUSTIBLES Y	0	36831	0	36831	0	36831
5.1.11.49	SERVICIOS DE ASEO, CAFETERIA,	2630	11272	0	13902	0	13902
5.1.11.55	ELEMENTOS DE ASEO, LAVANDERÍA Y	20686	19291	0	39977	0	39977
5.1.11.90	OTROS GASTOS	8204	64928	9740	63392	0	63392
5.1.20	IMPUESTOS, CONTRIBUCIONES Y	138317	1271	0	139588	0	139588
5.1.20.01	IMPUESTO PREDIAL	138246	1260	0	139506	0	139506
5.1.20.24	GRAVAMEN A LOS MOVIMIENTOS	71	11	0	82	0	82
5.2	DE OPERACIÓN	4230573	4699915	94781	8835707	0	8835707
5.2.11	GENERALES	4219170	4688343	94781	8812732	0	8812732
5.2.11.09	COMISIONES, HONORARIOS Y	1922048	3119633	65747	4975934	0	4975934
5.2.11.12	MATERIALES Y	85436	228458	0	313894	0	313894
5.2.11.13	MANTENIMIENTO	0	32701	0	32701	0	32701
5.2.11.16	ARRENDAMIENTO	57307	6693	0	64000	0	64000
5.2.11.19	IMPRESOS, PUBLICACIONES,	12486	0	0	12486	0	12486
5.2.11.25	PROMOCIÓN Y	2200	177689	1000	178889	0	178889
5.2.11.32	ASISTENCIA TÉCNICA AGROPASTORAL	34755	358388	0	393143	0	393143
5.2.11.33	MANTENIMIENTO DE CAMINOS VECINALES	1713421	527777	1046	2240152	0	2240152
5.2.11.35	EVENTOS CULTURALES	354390	145966	26988	473368	0	473368
5.2.11.44	COMBUSTIBLES Y	36929	43161	0	80090	0	80090
5.2.11.47	SERVICIOS DE ASEO, CAFETERIA,	0	41800	0	41800	0	41800
5.2.11.63	GASTOS LEGALES	198	2233	0	2431	0	2431
5.2.11.67	ASIGNACIÓN DE BIENES Y SERVICIOS	0	3844	0	3844	0	3844
5.2.20	IMPUESTOS, CONTRIBUCIONES Y	11403	11572	0	22975	0	22975
5.2.20.26	CONTRIBUCIONES	11403	11572	0	22975	0	22975
5.3	PROVISIONES, DEPRECIACIONES Y	29341294	1232480	3713137	26860637	0	26860637
5.3.14	PROVISIÓN PARA CONTINGENCIAS	29341294	1232480	3713137	26860637	0	26860637
5.3.14.01	LITIGIOS	29341294	1232480	3713137	26860637	0	26860637
5.4	TRANSFERENCIAS	4023284	12310403	872707	15460980	0	15460980
5.4.01	TRANSFERENCIAS AL SECTOR PRIVADO	7000	480107	176566	310541	0	310541
5.4.01.90	OTROS PROGRAMAS	7000	480107	176566	310541	0	310541
5.4.23	OTRAS	4016284	11830296	696141	15150439	0	15150439
5.4.23.02	PARA PROYECTOS DE INVERSIÓN	3199182	10809940	546141	13462981	0	13462981
5.4.23.03	PARA GASTOS DE FUNCIONAMIENTO	804351	720356	0	1524707	0	1524707
5.4.23.04	PARA PROGRAMAS DE	0	300000	150000	150000	0	150000
5.4.23.05	PARA PROGRAMAS DE EDUCACIÓN	12751	0	0	12751	0	12751

5.5	GASTO PÚBLICO SOCIAL	31347572	54901639	2592627	83656584	0	83656584
5.5.01	EDUCACIÓN	22452858	31506394	1724506	52234746	0	52234746
5.5.01.01	SUELDOS Y SALARIOS	16487758	21385240	1451119	36421879	0	36421879
5.5.01.03	CONTRIBUCIONES	996983	1099266	754	2035495	0	2095495
5.5.01.04	APORTES SOBRE LA	4635781	4489165	0	9124946	0	9124946
5.5.01.05	GENERALES	313512	3425503	272633	3466382	0	3466382
5.5.01.06	ASIGNACIÓN DE BIENES Y SERVICIOS	18824	1107220	0	1126044	0	1126044
5.5.02	SALUD	6434395	19853423	330008	25957810	0	25957810
5.5.02.01	SUELDOS Y SALARIOS	757160	788522	2828	1542854	0	1542854
5.5.02.03	CONTRIBUCIONES	150845	154971	0	305816	0	305816
5.5.02.04	APORTES SOBRE LA	30945	32272	0	63217	0	63217
5.5.02.05	GENERALES	344633	12901362	115753	13130242	0	13130242
5.5.02.06	ASIGNACION DE BIENES Y SERVICIOS	544185	911357	0	1455542	0	1455542
5.5.02.08	SUBSIDIO A LA OFERTA	1261766	1253946	203227	2312485	0	2312485
5.5.02.10	RÉGIMEN SUBSIDIADO	3342161	3483861	0	6826022	0	6826022
5.5.02.16	ACCIONES DE SALUD	2700	327132	8200	321632	0	321632
5.5.03	AGUA POTABLE Y SANEAMIENTO BÁSICO	810059	248928	0	1058987	0	1058987
5.5.03.05	GENERALES	62648	248928	0	311576	0	311576
5.5.03.06	ASIGNACIÓN DE BIENES Y SERVICIOS	747411	0	0	747411	0	747411
5.5.05	RECREACIÓN Y DEPORTE	50000	99947	0	149947	0	149947
5.5.05.06	ASIGNACIÓN DE BIENES Y SERVICIOS	50000	99947	0	149947	0	149947
5.5.06	CULTURA	5864	318599	0	324563	0	324563
5.5.06.05	GENERALES	5864	230566	0	236430	0	236430
5.5.06.06	ASIGNACIÓN DE BIENES Y SERVICIOS	0	88133	0	88133	0	88133
5.5.07	DESARROLLO COMUNITARIO Y	1081019	2604674	538113	3147580	0	3147580
5.5.07.05	GENERALES	40563	465562	5200	500925	0	500925
5.5.07.06	ASIGNACIÓN DE BIENES Y SERVICIOS	1040456	2139112	532913	2646655	0	2646655
5.5.08	MEDIO AMBIENTE	513377	249487	0	762864	0	762864
5.5.08.06	ESTUDIOS Y PROYECTOS	509550	0	0	509550	0	509550
5.5.08.07	ASISTENCIA TÉCNICA	3827	249487	0	253314	0	253314
5.5.50	SUBSIDIOS ASIGNADOS	0	20087	0	20087	0	20087
5.5.50.90	OTROS SUBSIDIOS	0	20087	0	20087	0	20087
5.8	OTROS GASTOS	409477	864962	25593	1248846	0	1248846
5.8.01	INTERESES	263673	259896	0	523569	0	523569
5.8.01.35	OPERACIONES DE CRÉDITO PÚBLICO INTERNAS DE LARGO	263673	259896	0	523569	0	523569
5.8.02	COMISIONES	61199	17899	8595	70503	0	70503
5.8.02.37	COMISIONES SOBRE RECURSOS ENTREGADOS EN	42278	0	0	42278	0	42278
5.8.02.38	COMISIONES Y OTROS GASTOS BANCARIOS	18921	17899	8595	28225	0	28225
5.8.05	FINANCIEROS	54672	77801	0	132373	0	132373
5.8.05.28	ADMINISTRACION DE	52367	74401	0	126766	0	126766
5.8.05.90	OTROS GASTOS	2205	3400	0	5605	0	5605

5.8.08	OTROS GASTOS	36462	120921	16109	141274	0	141274
5.8.08.02	PÉRDIDA EN RETIRO DE	270	0	0	270	0	270
5.8.08.12	SENTENCIAS	27392	120921	16109	132204	0	132204
5.8.08.13	LAUDOS ARBITRALES Y CONCILIACIONES EXTRAJUDICIALES	8800	0	0	8600	0	6800
5.8.10	EXTRAORDINARIOS	0	295	0	295	0	295
5.8.10.06	PÉRDIDAS EN	0	295	0	295	0	295
5.8.10.90	OTROS GASTOS EXTRAORDINARIOS	0	0	0	0	0	0
5.8.15	AJUSTE DE EJERCICIOS ANTERIORES	-6429	388150	889	380832	0	380832
5.8.15.88	GASTOS DE	2635	0	0	2635	0	2635
5.8.15.91	TRANSFERENCIAS	0	388150	0	388150	0	388150
5.8.15.92	GASTO PÚBLICO SOCIAL	-9064	0	889	-9953	0	-9953
8	CUENTAS DE ORDEN	0	383257	383257	0	0	0
8.1	DERECHOS	955718	0	0	955718	0	955718
8.1.20	LITIGIOS Y MECANISMOS ALTERNATIVOS DE SOLUCIÓN DE	955718	0	0	955718	0	955718
8.1.20.04	ADMINISTRATIVAS	955718	0	0	955718	0	955718
8.3	DEUDORAS DE CONTROL	37362334	212487	170992	37403829	0	37403829
8.3.01	BIENES Y DERECHOS ENTREGADOS EN	31269	2694	14456	19507	0	19507
8.3.01.02	DERECHOS	31269	2694	14456	19507	0	19507
8.3.06	BIENES ENTREGADOS EN CUSTODIA	9604	0	0	9604	0	9604
8.3.06.17	PROPIEDADES, PLANTA Y EQUIPO	9604	0	0	9604	0	9604
8.3.13	MERCANCIAS ENTREGADAS EN	42137	209791	156536	95392	0	95392
8.3.13.01	MERCANCIAS ENTREGADAS EN	42137	209791	156536	95392	0	95392
8.3.15	ACTIVOS RETIRADOS	170606	0	0	170606	0	170606
8.3.15.10	PROPIEDADES, PLANTA Y EQUIPO	170606	0	0	170606	0	170606
8.3.47	BIENES ENTREGADOS A TERCEROS	1438637	0	0	1438637	0	1438637
8.3.47.04	PROPIEDADES, PLANTA Y EQUIPO	1134887	0	0	1134887	0	1134887
8.3.47.90	OTROS BIENES ENTREGADOS A	303750	0	0	303750	0	303750
8.3.55	EJECUCIÓN DE PROYECTOS DE	35649879	0	0	35649879	0	35649879
8.3.55.11	GASTOS	35649879	0	0	35649879	0	35649879
8.3.90	OTRAS CUENTAS DEUDORAS DE CONTROL	20202	2	0	20204	0	20204
8.3.90.90	OTRAS CUENTAS DEUDORAS DE CONTROL	20202	2	0	20204	0	20204
8.9	DEUDORAS POR CONTRA	-38318052	170770	212265	-38359547	0	-38359547
8.9.05	DERECHOS CONTINGENTES POR	-955718	0	0	-955718	0	-955718
8.9.05.06	LITIGIOS Y MECANISMOS ALTERNATIVOS DE SOLUCIÓN DE	-955718	0	0	-955718	0	-955718

8.9.15	DEUDORAS DE CONTROL POR CONTRA (CR)	-37362334	170770	212265	-37403829	0	-37403829
8.9.15.02	BIENES ENTREGADOS EN CUSTODIA	-9604	0	0	-9604	0	-9604
8.9.15.05	MERCANCIAS ENTREGADAS EN	-42137	158536	209791	-95392	0	-95392
8.9.15.06	ACTIVOS RETIRADOS	-170606	0	0	-170606	0	-170606
8.9.15.16	EJECUCIÓN DE PROYECTOS DE	-35649879	0	0	-35649879	0	-35649879
8.9.15.18	BIENES ENTREGADOS A TERCEROS	-1438637	0	0	-1438637	0	-1438637
8.9.15.25	BIENES Y DERECHOS ENTREGADOS EN	-31269	14234	2472	-19507	0	-19507
8.9.15.90	OTRAS CUENTAS DEUDORAS DE CONTROL	-20202	0	2	-20204	0	-20204
9	CUENTAS DE ORDEN ACREEDORAS	0	46750941	46750941	0	0	0
9.1	RESPONSABILIDADES CONTINGENTES	49048071	30444366	22707651	41311356	0	41311356
9.1.20	LITIGIOS Y MECANISMOS ALTERNATIVOS DE SOLUCIÓN DE	49048071	30444366	22707651	41311356	0	41311356
9.1.20.01	CIVILES	444309	0	0	444309	0	444309
9.1.20.02	LABORALES	8300089	8434015	4090802	3956876	0	3956876
9.1.20.04	ADMINISTRATIVOS	28011530	22010351	18616649	24618028	0	24618028
9.1.20.90	OTROS LITIGIOS Y MECANISMOS ALTERNATIVOS DE	12292143	0	0	12292143	0	12292143
9.3	ACREEDORAS DE	6982453	8434099	2929185	1477539	0	1477539
9.3.06	BIENES RECIBIDOS EN	5532	0	0	5532	0	5532
9.3.06.01	INVERSIONES	5532	0	0	5532	0	5532
9.3.46	BIENES RECIBIDOS DE	693100	2522	0	690578	0	690578
9.3.46.19	PROPIEDADES, PLANTA Y EQUIPO	316401	2522	0	313879	0	313879
9.3.46.90	OTROS BIENES RECIBIDOS DE	376699	0	0	376699	0	376699
9.3.50	PRÉSTAMOS POR	103489	0	0	103489	0	103489
9.3.50.01	BANCA COMERCIAL	103489	0	0	103489	0	103489
9.3.90	OTRAS CUENTAS ACREEDORAS DE	6180332	8431577	2929185	677940	0	677940
9.3.90.12	FACTURACIÓN GLOSADA EN LA ADQUISICIÓN DE SERVICIOS DE SALUD	6180332	8431577	2929185	677940	0	677940
9.9	ACREEDORAS POR	-56030524	7872475	21114105	-42768895	0	-42768895
9.9.05	RESPONSABILIDADES CONTINGENTES POR CONTRA (DB)	-49048071	4943291	12680006	-41311356	0	-41311356
9.9.05.05	LITIGIOS Y MECANISMOS ALTERNATIVOS DE SOLUCIÓN DE	-49048071	4943291	12680006	-41311356	0	-41311356
9.9.15	ACREEDORAS DE CONTROL POR CONTRA	-6982453	2929185	8434099	-1477539	0	-1477539
9.9.15.02	BIENES RECIBIDOS EN	-5532	0	0	-5532	0	-5532
9.9.15.06	BIENES RECIBIDOS DE	-6873432	2929185	8434099	-1368518	0	-1368518
9.9.15.07	PRÉSTAMOS POR	-103489	0	0	-103489	0	-103489

116363000 - Departamento del Quindío
 ADMON CENTRAL DEPARTAMENTAL
 01-04-2016 al 30-06-2015
 INFORMACION CONTABLE PUBLICA
 CGN2005 002 OPERACIONES RECIPROCAS

CODIGO	NOMBRE	ENTIDAD RECIPROCA	VALOR CORRIENTE (MIL \$)	VALOR NO CORRIENTE (MIL \$)
1	ACTIVOS		24879195	43195842
1.1	EFFECTIVO		55003	0
1.1.10	DEPÓSITOS EN INSTITUCIONES FINANCIERAS		55003	0
1.1.10.05	CUENTA CORRIENTE		55003	0
1.1.10.05	CUENTA CORRIENTE	069600000 - BANCO AGRARIO DE COLOMBIA	55003	0
1.2	INVERSIONES E INSTRUMENTOS DERIVADOS		0	13199913
1.2.07	INVERSIONES PATRIMONIALES EN ENTIDADES NO CONTROLADAS		0	13199913
1.2.07.54	EMPRESAS INDUSTRIALES Y COMERCIALES DEL ESTADO SOCIETARIAS		0	12872311
1.2.07.54	EMPRESAS INDUSTRIALES Y COMERCIALES DEL ESTADO SOCIETARIAS	131110000 - ORGANIZACION REGIONAL DE TELEVISION DEL EJE CAFETERO -TELECAFE-	0	466000
1.2.07.54	EMPRESAS INDUSTRIALES Y COMERCIALES DEL ESTADO SOCIETARIAS	150163000 - EMPRESA SANITARIA DEL QUINDIO S. A. -	0	10270611
1.2.07.54	EMPRESAS INDUSTRIALES Y COMERCIALES DEL ESTADO SOCIETARIAS	044200000 - FINANCIERA DE DESARROLLO TERRITORIAL S. A. - -	0	2135700
1.2.07.55	SOCIEDADES DE ECONOMIA MIXTA		0	327602
1.2.07.55	SOCIEDADES DE ECONOMIA MIXTA	923272431 - TERMINAL DE TRANSPORTES DE ARMENIA S.A.	0	327602
1.4	DEUDRES		24824192	0
1.4.13	TRANSFERENCIAS POR COBRAR		24130333	0
1.4.13.15	SISTEMA GENERAL DE PARTICIPACIONES- PARTICIPACIÓN PARA SALUD		888757	0
1.4.13.15	SISTEMA GENERAL DE PARTICIPACIONES- PARTICIPACIÓN PARA SALUD	923272429 - DIRECCIÓN DE ADMINISTRACIÓN DE FONDOS DE LA PROTECCION SOCIAL	888757	0
1.4.13.16	SISTEMA GENERAL DE PARTICIPACIONES- PARTICIPACIÓN PARA EDUCACIÓN		23241576	0

1.4.13.16	SISTEMA GENERAL DE PARTICIPACIONES- PARTICIPACIÓN PARA EDUCACIÓN	011300000 - MINISTERIO DE EDUCACION NACIONAL	23241576	0
1.4.20	AVANCES Y ANTICIPOS ENTREGADOS		678000	0
1.4.20.03	ANTICIPOS SOBRE CONVENIOS Y ACUERDOS		678000	0
1.4.20.03	ANTICIPOS SOBRE CONVENIOS Y ACUERDOS	126563000 - E.S.E. HOSPITAL LA MISERICORDIA - CALARCA	150000	0
1.4.20.03	ANTICIPOS SOBRE CONVENIOS Y ACUERDOS	041400000 - FONDO NACIONAL DE PROYECTOS DE DESARROLLO -FONADE-	528000	0
1.4.70	OTROS DEUDORES		15859	0
1.4.70.90	OTROS DEUDORES		15859	0
1.4.70.90	OTROS DEUDORES	069600000 - BANCO AGRARIO DE COLOMBIA	21	0
1.4.70.90	OTROS DEUDORES	132217000 - INDUSTRIA LICORERA DE CALDAS	530	0
1.4.70.90	OTROS DEUDORES	214863548 - PIJAO	15308	0
1.9	OTROS ACTIVOS		0	29995929
1.9.05	BIENES Y SERVICIOS PAGADOS POR ANTICIPADO		0	94218
1.9.05.01	SEGUROS		0	94218
1.9.05.01	SEGUROS	041800000 - LA PREVISORA S. A. (COMPA-IA DE SEGUROS GENERALES)	0	94218
1.9.99	VALORIZACIONES		0	29901711
1.9.99.33	INVERSIONES EN EMPRESAS INDUSTRIALES Y COMERCIALES DEL ESTADO SOCIETARIAS		0	26876306
1.9.99.33	INVERSIONES EN EMPRESAS INDUSTRIALES Y COMERCIALES DEL ESTADO SOCIETARIAS	044200000 - FINANCIERA DE DESARROLLO TERRITORIAL S. A. - -	0	352231
1.9.99.33	INVERSIONES EN EMPRESAS INDUSTRIALES Y COMERCIALES DEL ESTADO SOCIETARIAS	150163000 - EMPRESA SANITARIA DEL QUINDIO S. A. -	0	22394038
1.9.99.33	INVERSIONES EN EMPRESAS INDUSTRIALES Y COMERCIALES DEL ESTADO SOCIETARIAS	131110000 - ORGANIZACION REGIONAL DE TELEVISION DEL EJE CAFETERO -TELECAFE-	0	4130037
1.9.99.34	INVERSIONES EN SOCIEDADES DE ECONOMIA MIXTA		0	3025405
1.9.99.34	INVERSIONES EN SOCIEDADES DE ECONOMIA MIXTA	923272431 - TERMINAL DE TRANSPORTES DE ARMENIA S.A.	0	3025405
2	PASIVOS		16100446	0
2.2	OPERACIONES DE CRÉDITO PÚBLICO Y FINANCIAMIENTO CON BANCA CENTRAL		-5601416	0

2.2.08	OPERACIONES DE CRÉDITO PÚBLICO INTERNAS DE LARGO PLAZO		-5601416	0
2.2.08.31	PRÉSTAMOS BANCA DE FOMENTO		-5601416	0
2.2.08.31	PRÉSTAMOS BANCA DE FOMENTO	144676000 - INSTITUTO FINANCIERO DEL VALLE - INFIVALLE-	-5601416	0
2.4	CUENTAS POR PAGAR		20497746	0
2.4.25	ACREEDORES		7314253	0
2.4.25.90	OTROS ACREEDORES		7314253	0
2.4.25.90	OTROS ACREEDORES	044600000 - FIDUCIARIA LA PREVISORA S. A.	7315943	0
2.4.25.90	OTROS ACREEDORES	130163000 - LOTERIA DEL QUINDIO - E.I.C.E.	-1690	0
2.4.50	AVANCES Y ANTICIPOS RECIBIDOS		13917630	0
2.4.50.02	ANTICIPOS SOBRE PROYECTOS DE INVERSIÓN		6728460	0
2.4.50.02	ANTICIPOS SOBRE PROYECTOS DE INVERSIÓN	023500000 - INSTITUTO NACIONAL DE VIAS	6728460	0
2.4.50.03	ANTICIPOS SOBRE CONVENIOS Y ACUERDOS		7189170	0
2.4.50.03	ANTICIPOS SOBRE CONVENIOS Y ACUERDOS	011500000 - MINISTERIO DE HACIENDA Y CREDITO PUBLICO	5498702	0
2.4.50.03	ANTICIPOS SOBRE CONVENIOS Y ACUERDOS	011300000 - MINISTERIO DE EDUCACION NACIONAL	808602	0
2.4.50.03	ANTICIPOS SOBRE CONVENIOS Y ACUERDOS	081400000 - FEDERACIÓN NACIONAL DE DEPARTAMENTOS	180000	0
2.4.50.03	ANTICIPOS SOBRE CONVENIOS Y ACUERDOS	023500000 - INSTITUTO NACIONAL DE VIAS	627610	0
2.4.50.03	ANTICIPOS SOBRE CONVENIOS Y ACUERDOS	067800000 - FONDO NACIONAL DE ESTUPEFACIENTES	74256	0
2.4.53	RECURSOS RECIBIDOS EN ADMINISTRACIÓN		-758593	0
2.4.53.01	EN ADMINISTRACIÓN		-758593	0
2.4.53.01	EN ADMINISTRACIÓN	011300000 - MINISTERIO DE EDUCACION NACIONAL	-10971	0
2.4.53.01	EN ADMINISTRACIÓN	011500000 - MINISTERIO DE HACIENDA Y CREDITO PUBLICO	-747311	0
2.4.53.01	EN ADMINISTRACIÓN	828600000 - FONDO NACIONAL DE REGALÍAS - EN LIQUIDACION	-311	0
2.4.60	CRÉDITOS JUDICIALES		1768	0
2.4.60.02	SENTENCIAS		1768	0
2.4.60.02	SENTENCIAS	026800000 - SERVICIO NACIONAL DE APRENDIZAJE - SENA-	196	0
2.4.60.02	SENTENCIAS	023900000 - INSTITUTO COLOMBIANO DE BIENESTAR FAMILIAR -ICBF-	1179	0

2.4.60.02	SENTENCIAS	022000000 - ESCUELA SUPERIOR DE ADMINISTRACION PUBLICA --	393	0
2.4.80	ADMINISTRACIÓN Y PRESTACIÓN DE SERVICIOS DE SALUD		22688	0
2.4.80.01	SUBSIDIO A LA OFERTA		22688	0
2.4.80.01	SUBSIDIO A LA OFERTA	223783001 - E.S.E. REDSALUD ARMENIA	22688	0
2.5	DEBLIGACIONES LABORALES Y DE SEGURIDAD SOCIAL INTEGRAL		869554	0
2.5.10	PENSIONES Y PRESTACIONES ECONÓMICAS POR PAGAR		869554	0
2.5.10.06	CUOTAS PARTES DE PENSIONES		869554	0
2.5.10.06	CUOTAS PARTES DE PENSIONES	150176000 - SOCIEDAD DE ACUEDUCTO Y ALCANTARILLADO DEL VALLE DEL CAUCA -ACUAVALLE-	1771	0
2.5.10.06	CUOTAS PARTES DE PENSIONES	070400000 - INSTITUTO DE SEGUROS SOCIALES - EN LIQUIDACION	321195	0
2.5.10.06	CUOTAS PARTES DE PENSIONES	236763130 - E.S.P. EMPRESAS PUBLICAS MUNICIPALES DE CALARCA	44793	0
2.5.10.06	CUOTAS PARTES DE PENSIONES	210166001 - PEREIRA	3866	0
2.5.10.06	CUOTAS PARTES DE PENSIONES	010900000 - MINISTERIO DE AGRICULTURA Y DESARROLLO RURAL	43197	0
2.5.10.06	CUOTAS PARTES DE PENSIONES	110505000 - GOBERNACIÓN DE ANTIOQUIA	4450	0
2.5.10.06	CUOTAS PARTES DE PENSIONES	044600000 - FIDUCIARIA LA PREVISORA S. A.	8749	0
2.5.10.06	CUOTAS PARTES DE PENSIONES	219483594 - QUIMBAYA	437	0
2.5.10.06	CUOTAS PARTES DE PENSIONES	026800000 - SERVICIO NACIONAL DE APRENDIZAJE - SENA -	40824	0
2.5.10.06	CUOTAS PARTES DE PENSIONES	126863000 - UNIVERSIDAD DEL QUINDIO	82405	0
2.5.10.06	CUOTAS PARTES DE PENSIONES	217263272 - FILANDIA	28752	0
2.5.10.06	CUOTAS PARTES DE PENSIONES	111717000 - GOBERNACIÓN DE CALDAS	71831	0
2.5.10.06	CUOTAS PARTES DE PENSIONES	112525000 - GOBERNACIÓN DE CUNDINAMARCA	14117	0
2.5.10.06	CUOTAS PARTES DE PENSIONES	114444000 - GOBERNACIÓN DE LA GUAJIRA	14386	0
2.5.10.06	CUOTAS PARTES DE PENSIONES	116868000 - GOBERNACIÓN DEL SANTANDER	47834	0

2.5.10.06	CUOTAS PARTES DE PENSIONES	238363001 - EMPRESAS PUBLICAS MUNICIPALES DE ARMENIA	42185	0
2.5.10.06	CUOTAS PARTES DE PENSIONES	210117001 - MANIZALES	640	0
2.5.10.06	CUOTAS PARTES DE PENSIONES	114141000 - GOBERNACION DEL HUILA	8269	0
2.5.10.06	CUOTAS PARTES DE PENSIONES	126863000 - E.S.E. HOSPITAL SAN JUAN DE DIOS -ARMENIA	72786	0
2.5.10.06	CUOTAS PARTES DE PENSIONES	213063130 - CALARCÁ	16001	0
2.5.10.06	CUOTAS PARTES DE PENSIONES	116666000 - GOBERNACIÓN DEL RISARALDA	1066	0
2.9	OTROS PASIVOS		334562	0
2.9.05	RECAUDOS A FAVOR DE TERCEROS		334562	0
2.9.05.02	IMPUESTOS		331314	0
2.9.05.02	IMPUESTOS	211952019 - ALBÁN (SAN JOSÉ)	13	0
2.9.05.02	IMPUESTOS	215523555 - PLANETA RICA	316	0
2.9.05.02	IMPUESTOS	211341013 - EL AGRADO	33	0
2.9.05.02	IMPUESTOS	213050330 - MESETAS	82	0
2.9.05.02	IMPUESTOS	216415664 - SAN JOSÉ DE PARE	178	0
2.9.05.02	IMPUESTOS	217873678 - SAN LUIS - TOLIMA	62	0
2.9.05.02	IMPUESTOS	217073270 - FALAN	13	0
2.9.05.02	IMPUESTOS	216105861 - VENECIA - ANTIOQUIA	15	0
2.9.05.02	IMPUESTOS	214819548 - PIENDAMÓ	1873	0
2.9.05.02	IMPUESTOS	213376233 - DAGUA	135	0
2.9.05.02	IMPUESTOS	210873408 - LÉRIDA	77	0
2.9.05.02	IMPUESTOS	217615176 - CHIQUINQUIRÁ	141	0
2.9.05.02	IMPUESTOS	210170001 - SINCELEJO	38	0
2.9.05.02	IMPUESTOS	214085440 - VILLANUEVA - CASANARE	540	0
2.9.05.02	IMPUESTOS	210650006 - ACACIAS	92	0
2.9.05.02	IMPUESTOS	210150001 - VILLAVICENCIO	1249	0
2.9.05.02	IMPUESTOS	210185001 - YOPAL	219	0
2.9.05.02	IMPUESTOS	214176041 - ANSERMANUEVO	664	0
2.9.05.02	IMPUESTOS	218617486 - NEIRA	172	0
2.9.05.02	IMPUESTOS	213317433 - MANZANARES	272	0
2.9.05.02	IMPUESTOS	215020750 - SAN DIEGO	78	0
2.9.05.02	IMPUESTOS	213852638 - TUQUERRES	32	0
2.9.05.02	IMPUESTOS	216976869 - VIJES	142	0
2.9.05.02	IMPUESTOS	211417614 - RIOSUCIO - CALDAS	109	0
2.9.05.02	IMPUESTOS	215915759 - SOGAMOSO	216	0
2.9.05.02	IMPUESTOS	217605376 - LA CEJA DEL TAMBO	8	0
2.9.05.02	IMPUESTOS	212417524 - PALESTINA - CALDAS	13	0

2.9.05.02	IMPUESTOS	210676306 - GINEBRA	89	0
2.9.05.02	IMPUESTOS	216925269 - FACATATIVA	14	0
2.9.05.02	IMPUESTOS	217525175 - CHÍA	1099	0
2.9.05.02	IMPUESTOS	217717877 - VITERBO	122	0
2.9.05.02	IMPUESTOS	210117001 - MANIZALES	4990	0
2.9.05.02	IMPUESTOS	217263272 - FILANDIA	1357	0
2.9.05.02	IMPUESTOS	210154001 - SAN JOSÉ DE CUCUTA	216	0
2.9.05.02	IMPUESTOS	215076250 - EL DOVIO	478	0
2.9.05.02	IMPUESTOS	215127361 - ISTMINA	60	0
2.9.05.02	IMPUESTOS	217641676 - SANTA MARÍA - HUILA	1	0
2.9.05.02	IMPUESTOS	218015580 - QUIPAMA	20	0
2.9.05.02	IMPUESTOS	216217662 - SAMANA	118	0
2.9.05.02	IMPUESTOS	212073520 - PALOCABILDO	14	0
2.9.05.02	IMPUESTOS	218817088 - BELALCÁZAR	365	0
2.9.05.02	IMPUESTOS	214052540 - POLICARPA	300	0
2.9.05.02	IMPUESTOS	217350573 - PUERTO LÓPEZ	40	0
2.9.05.02	IMPUESTOS	215325653 - SAN CAYETANO - CUNDINAMARCA	12	0
2.9.05.02	IMPUESTOS	211163111 - BUENAVISTA - QUINDIO	240	0
2.9.05.02	IMPUESTOS	212276122 - CAICEDONIA	3800	0
2.9.05.02	IMPUESTOS	210725307 - GIRARDOT	170	0
2.9.05.02	IMPUESTOS	213063130 - CALARCÁ	15177	0
2.9.05.02	IMPUESTOS	210186001 - SAN MIGUEL DE MOCOA	141	0
2.9.05.02	IMPUESTOS	214520045 - BECERRIL	1029	0
2.9.05.02	IMPUESTOS	215141551 - PITALITO	186	0
2.9.05.02	IMPUESTOS	210105001 - MEDELLÍN	7178	0
2.9.05.02	IMPUESTOS	218017380 - LA DORADA	391	0
2.9.05.02	IMPUESTOS	210163401 - LA TEBAJA	5764	0
2.9.05.02	IMPUESTOS	218366383 - LA CELIA	36	0
2.9.05.02	IMPUESTOS	217327073 - BAGADÓ	94	0
2.9.05.02	IMPUESTOS	210066400 - LA VIRGINIA	538	0
2.9.05.02	IMPUESTOS	219517495 - NORCASIA	14	0
2.9.05.02	IMPUESTOS	214505045 - APARTADÓ	87	0
2.9.05.02	IMPUESTOS	211319513 - PADILLA	37	0
2.9.05.02	IMPUESTOS	215405854 - VALDIVIA	106	0
2.9.05.02	IMPUESTOS	213808638 - SABANALARGA - ATLANTICO	89	0
2.9.05.02	IMPUESTOS	210915109 - BUENAVISTA - BOYACA	2	0
2.9.05.02	IMPUESTOS	215452354 - IMUÉS	225	0
2.9.05.02	IMPUESTOS	210719807 - TIMBÍO	467	0
2.9.05.02	IMPUESTOS	219305093 - BETULIA - ANTIOQUIA	11	0
2.9.05.02	IMPUESTOS	211770717 - SAN PEDRO - SUCRE	42	0
2.9.05.02	IMPUESTOS	210147001 - SANTA MARTA, DISTRITO TURISTICO, CULTURAL E HISTORICO	446	0
2.9.05.02	IMPUESTOS	216841668 - SAN AGUSTÍN	60	0

2.9.05.02	IMPUESTOS	217825878 - VIOTÁ	66	0
2.9.05.02	IMPUESTOS	210525805 - TIBACUY	144	0
2.9.05.02	IMPUESTOS	217776377 - LA CUMBRE	16	0
2.9.05.02	IMPUESTOS	212641026 - ALTAMIRA	107	0
2.9.05.02	IMPUESTOS	215825758 - SOPO	10	0
2.9.05.02	IMPUESTOS	219915299 - GARAGOA	104	0
2.9.05.02	IMPUESTOS	216813468 - SANTA CRUZ DE MOMPÓX	7	0
2.9.05.02	IMPUESTOS	219463594 - OUIMBAYA	10608	0
2.9.05.02	IMPUESTOS	212625326 - GUATAVITA	10	0
2.9.05.02	IMPUESTOS	210115001 - TUNJA	196	0
2.9.05.02	IMPUESTOS	217573275 - FLANDES	22	0
2.9.05.02	IMPUESTOS	210376403 - LA VICTORIA - VALLE DEL CAUCA	12	0
2.9.05.02	IMPUESTOS	218866088 - BELÉN DE UMBRÍA	683	0
2.9.05.02	IMPUESTOS	214566045 - APIÁ	16	0
2.9.05.02	IMPUESTOS	217417174 - CHINCHINÁ	401	0
2.9.05.02	IMPUESTOS	214217042 - ANSERMA DE LOS CABALLEROS	159	0
2.9.05.02	IMPUESTOS	216605266 - ENVIGADO	235	0
2.9.05.02	IMPUESTOS	219425594 - OÜETAME	12	0
2.9.05.02	IMPUESTOS	217905679 - SANTA BÁRBARA - ANTIOQUIA	38	0
2.9.05.02	IMPUESTOS	215666456 - MISTRATO	19	0
2.9.05.02	IMPUESTOS	218805088 - BELLO	110	0
2.9.05.02	IMPUESTOS	219466594 - QUINCHÍA	170	0
2.9.05.02	IMPUESTOS	217317873 - VILLAMARÍA	185	0
2.9.05.02	IMPUESTOS	214705147 - CAREPA	35	0
2.9.05.02	IMPUESTOS	210076100 - BOLÍVAR - VALLE DEL CAUCA	11	0
2.9.05.02	IMPUESTOS	219063690 - SALENTO	1124	0
2.9.05.02	IMPUESTOS	211005310 - GÓMEZ PLATA	41	0
2.9.05.02	IMPUESTOS	216768167 - CHARALÁ	187	0
2.9.05.02	IMPUESTOS	210197001 - MITÚ	258	0
2.9.05.02	IMPUESTOS	210152001 - SAN JUAN DE PASTO	1202	0
2.9.05.02	IMPUESTOS	218825288 - FÚQUENE	5	0
2.9.05.02	IMPUESTOS	215020550 - PELAYA	11	0
2.9.05.02	IMPUESTOS	210173001 - IBAGUE	3554	0
2.9.05.02	IMPUESTOS	211825718 - SASAIMA	71	0
2.9.05.02	IMPUESTOS	211715317 - GUACAMAYAS	23	0
2.9.05.02	IMPUESTOS	219705197 - COCORNÁ	54	0
2.9.05.02	IMPUESTOS	216225862 - VÉRGARA	62	0
2.9.05.02	IMPUESTOS	211876318 - SAN JUAN BAUTISTA DE GUACARÍ	223	0
2.9.05.02	IMPUESTOS	210119001 - POPAYÁN	1252	0
2.9.05.02	IMPUESTOS	212499624 - SANTA ROSALÍA	55	0
2.9.05.02	IMPUESTOS	214525645 - SAN ANTONIO DEL TEQUENOAMA	12	0
2.9.05.02	IMPUESTOS	217073770 - SUÁREZ - TOLIMA	178	0
2.9.05.02	IMPUESTOS	210627006 - ACANDÍ	7	0

2.9.05.02	IMPUESTOS	210905809 - TITIRIBÍ	123	0
2.9.05.02	IMPUESTOS	215044650 - SAN JUAN DEL CESAR	11	0
2.9.05.02	IMPUESTOS	211085410 - TAURAMENA	239	0
2.9.05.02	IMPUESTOS	215805658 - SAN JOSÉ DE LA MONTAÑA	50	0
2.9.05.02	IMPUESTOS	215825658 - SAN FRANCISCO - CUNDINAMARCA	23	0
2.9.05.02	IMPUESTOS	218727787 - TADÓ	489	0
2.9.05.02	IMPUESTOS	217070670 - SAMPUÉS	315	0
2.9.05.02	IMPUESTOS	213676036 - ANDALUCÍA	105	0
2.9.05.02	IMPUESTOS	210641306 - GIGANTE	17	0
2.9.05.02	IMPUESTOS	215805858 - VEGACHI	50	0
2.9.05.02	IMPUESTOS	211317513 - PÁCORÁ	64	0
2.9.05.02	IMPUESTOS	210195001 - SAN JOSÉ DEL GUAVIARE	2	0
2.9.05.02	IMPUESTOS	212905129 - CALDAS - ANTIOQUIA	22	0
2.9.05.02	IMPUESTOS	214973449 - MELGAR	163	0
2.9.05.02	IMPUESTOS	216376563 - PRADERA	196	0
2.9.05.02	IMPUESTOS	210976109 - BUENAVENTURA	202	0
2.9.05.02	IMPUESTOS	215317653 - SALAMINA - CALDAS	41	0
2.9.05.02	IMPUESTOS	214873148 - CARMEN DE APICALA	26	0
2.9.05.02	IMPUESTOS	212276622 - ROLDANILLO	811	0
2.9.05.02	IMPUESTOS	219576895 - ZARZAL	800	0
2.9.05.02	IMPUESTOS	213676736 - SEVILLA	3473	0
2.9.05.02	IMPUESTOS	218350683 - SAN JUAN DE ARAMA	82	0
2.9.05.02	IMPUESTOS	214373443 - SAN SEBASTIAN DE MARIQUITA	621	0
2.9.05.02	IMPUESTOS	212076020 - ALCALÁ	509	0
2.9.05.02	IMPUESTOS	217768077 - BARBOSA - SANTANDER	62	0
2.9.05.02	IMPUESTOS	218817388 - LA MERCED	11	0
2.9.05.02	IMPUESTOS	211317013 - AGUADAS - CALDAS	11	0
2.9.05.02	IMPUESTOS	118181000 - GOBERNACIÓN DEL ARAUCA	31	0
2.9.05.02	IMPUESTOS	218968689 - SAN VICENTE DE CHUCURÍ	42	0
2.9.05.02	IMPUESTOS	089970221 - COVEÑAS	60	0
2.9.05.02	IMPUESTOS	217354673 - SAN CAYETANO - NORTE DE SANTANDER	52	0
2.9.05.02	IMPUESTOS	219925599 - APULO - RAFAEL REYES	36	0
2.9.05.02	IMPUESTOS	211925019 - ALBÁN	6	0
2.9.05.02	IMPUESTOS	213115531 - PAUNA	15	0
2.9.05.02	IMPUESTOS	215252352 - ILES	133	0
2.9.05.02	IMPUESTOS	214325843 - UBATÉ	89	0
2.9.05.02	IMPUESTOS	211425214 - COTA	114	0

2.9.05.02	IMPUESTOS	215473854 - VALLE DE SAN JUAN	42	0
2.9.05.02	IMPUESTOS	217566075 - BALBOA - RISARALDA	7	0
2.9.05.02	IMPUESTOS	212876828 - TRUJILLO	182	0
2.9.05.02	IMPUESTOS	216405364 - JARDÍN	16	0
2.9.05.02	IMPUESTOS	215619256 - EL TAMBO - CAUCA	68	0
2.9.05.02	IMPUESTOS	217725377 - LA CALERA	20	0
2.9.05.02	IMPUESTOS	214768547 - PIEDECUESTA	204	0
2.9.05.02	IMPUESTOS	214319743 - SILVIA	52	0
2.9.05.02	IMPUESTOS	211676616 - RIOFRÍO	62	0
2.9.05.02	IMPUESTOS	210115401 - LA VICTORIA - BOYACA	238	0
2.9.05.02	IMPUESTOS	219925099 - BOJACA	5	0
2.9.05.02	IMPUESTOS	217076670 - SAN PEDRO - VALLE DEL CAUCA	6	0
2.9.05.02	IMPUESTOS	214325743 - SILVANIA	18	0
2.9.05.02	IMPUESTOS	213705837 - TURBO	3194	0
2.9.05.02	IMPUESTOS	217525875 - VILLETA	209	0
2.9.05.02	IMPUESTOS	219276892 - YUMBO	16	0
2.9.05.02	IMPUESTOS	211866318 - GUÁTICA	76	0
2.9.05.02	IMPUESTOS	218766687 - SANTUARIO - RISARALDA	181	0
2.9.05.02	IMPUESTOS	213076130 - CANDELARIA - VALLE DEL CAUCA	181	0
2.9.05.02	IMPUESTOS	214576845 - ULLOA	28	0
2.9.05.02	IMPUESTOS	210547205 - CONCORDIA - MAGDALENA	12	0
2.9.05.02	IMPUESTOS	212473624 - ROVIRA	9	0
2.9.05.02	IMPUESTOS	210076400 - LA UNIÓN - VALLE DEL CAUCA	772	0
2.9.05.02	IMPUESTOS	217319573 - PUERTO TEJADA	7	0
2.9.05.02	IMPUESTOS	210776497 - OBANDO	38	0
2.9.05.02	IMPUESTOS	211350313 - GRANADA - META	876	0
2.9.05.02	IMPUESTOS	210108001 - BARRANQUILLA, DISTRITO ESPECIAL, INDUSTRIAL Y PORTUARIO	594	0
2.9.05.02	IMPUESTOS	219076890 - YOTOCO	5	0
2.9.05.02	IMPUESTOS	217717777 - SUPIA	25	0
2.9.05.02	IMPUESTOS	210120001 - VALLEDUPAR	2075	0
2.9.05.02	IMPUESTOS	211505615 - RIONEGRO - ANTIOQUIA	173	0
2.9.05.02	IMPUESTOS	215405154 - CAUCASIA	310	0
2.9.05.02	IMPUESTOS	219063190 - CIRCASIA	1957	0
2.9.05.02	IMPUESTOS	216873168 - CHAPARRAL	193	0
2.9.05.02	IMPUESTOS	211219212 - CORINTO	51	0
2.9.05.02	IMPUESTOS	210668406 - LEBRIJA	8	0
2.9.05.02	IMPUESTOS	215425754 - SOACHA	566	0
2.9.05.02	IMPUESTOS	210473504 - ORTEGA	319	0
2.9.05.02	IMPUESTOS	214205142 - CARACOLÍ	57	0
2.9.05.02	IMPUESTOS	210405604 - REMEDIOS	26	0

2.9.05.02	IMPUESTOS	210176001 - SANTIAGO DE CALI	14842	0
2.9.05.02	IMPUESTOS	216618756 - SOLANO	129	0
2.9.05.02	IMPUESTOS	218750287 - FUENTE DE ORO	212	0
2.9.05.02	IMPUESTOS	210073200 - COELLO	25	0
2.9.05.02	IMPUESTOS	213525535 - PASCA	5	0
2.9.05.02	IMPUESTOS	217444874 - VILLANUEVA - GUAJIRA	291	0
2.9.05.02	IMPUESTOS	215905059 - ARMENIA - ANTIOQUIA	13221	0
2.9.05.02	IMPUESTOS	219425394 - LA PALMA	924	0
2.9.05.02	IMPUESTOS	211505315 - GUADALUPE - ANTIOQUIA	18	0
2.9.05.02	IMPUESTOS	216517665 - SAN JOSÉ	125	0
2.9.05.02	IMPUESTOS	119999000 - GOBERNACIÓN DEL VICHADA	100	0
2.9.05.02	IMPUESTOS	212025320 - GUADUAS	39	0
2.9.05.02	IMPUESTOS	213681736 - SARAVENA	10	0
2.9.05.02	IMPUESTOS	217325473 - MOSQUERA - CUNDINAMARCA	221	0
2.9.05.02	IMPUESTOS	214376243 - EL AGUILA	26	0
2.9.05.02	IMPUESTOS	217266572 - PUEBLO RICO - RISARALDA	4	0
2.9.05.02	IMPUESTOS	218373283 - FRESNO	139	0
2.9.05.02	IMPUESTOS	211176111 - GUADALAJARA DE BUGA	2024	0
2.9.05.02	IMPUESTOS	212676128 - CALIMA DEL DARIEN	20	0
2.9.05.02	IMPUESTOS	212076520 - PALMIRA	969	0
2.9.05.02	IMPUESTOS	210166001 - PEREIRA	17081	0
2.9.05.02	IMPUESTOS	210111001 - BOGOTÁ D.C.	22899	0
2.9.05.02	IMPUESTOS	214025740 - SIBATÉ	9	0
2.9.05.02	IMPUESTOS	210141001 - NEIVA	876	0
2.9.05.02	IMPUESTOS	216005380 - ITAGÜÍ	313	0
2.9.05.02	IMPUESTOS	214986749 - SIBUNDOY	81	0
2.9.05.02	IMPUESTOS	218752687 - SAN LORENZO	121	0
2.9.05.02	IMPUESTOS	219725297 - GACHETA	681	0
2.9.05.02	IMPUESTOS	216025260 - EL ROSAL	5	0
2.9.05.02	IMPUESTOS	210554405 - LOS PATIOS	83	0
2.9.05.02	IMPUESTOS	216086760 - SANTIAGO - PUTUMAYO	99	0
2.9.05.02	IMPUESTOS	211773217 - COYAIMA	9	0
2.9.05.02	IMPUESTOS	210650606 - RESTREPO - META	93	0
2.9.05.02	IMPUESTOS	213525035 - ANAPOIMA	11	0
2.9.05.02	IMPUESTOS	211905819 - TOLEDO - ANTIOQUIA	393	0
2.9.05.02	IMPUESTOS	219005790 - TARAZA	729	0
2.9.05.02	IMPUESTOS	210123001 - MONTERÍA	6031	0
2.9.05.02	IMPUESTOS	217063470 - MONTENEGRO	4060	0
2.9.05.02	IMPUESTOS	213552835 - TUMACO	199	0
2.9.05.02	IMPUESTOS	213815238 - DUITAMA	339	0
2.9.05.02	IMPUESTOS	218673686 - SANTA ISABEL	86	0

2.9.05.02	IMPUESTOS	216376863 - VERSALLES	117	0
2.9.05.02	IMPUESTOS	210163001 - ARMENIA - QUINDÍO	127293	0
2.9.05.02	IMPUESTOS	219025290 - FUSAGASUGÁ	298	0
2.9.05.02	IMPUESTOS	217066170 - DOSQUEBRADAS	2491	0
2.9.05.02	IMPUESTOS	215573555 - PLANADAS	69	0
2.9.05.02	IMPUESTOS	217668276 - FLORIDABLANCA	139	0
2.9.05.02	IMPUESTOS	216873268 - EL ESPINAL	69	0
2.9.05.02	IMPUESTOS	214863548 - PIJAO	879	0
2.9.05.02	IMPUESTOS	210676606 - RESTREPO - VALLE DEL CAUCA	895	0
2.9.05.02	IMPUESTOS	213241132 - CAMPOALEGRE	107	0
2.9.05.02	IMPUESTOS	218813688 - SANTA ROSA DEL SUR	20	0
2.9.05.02	IMPUESTOS	213208832 - TUBARÁ	41	0
2.9.05.02	IMPUESTOS	218715187 - CHIVATÁ	341	0
2.9.05.02	IMPUESTOS	215273352 - ICONONZO	487	0
2.9.05.02	IMPUESTOS	213105031 - AMALFI	120	0
2.9.05.02	IMPUESTOS	210415104 - BOYACÁ	68	0
2.9.05.02	IMPUESTOS	216868368 - JESÚS MARÍA	33	0
2.9.05.02	IMPUESTOS	213608436 - MANATÍ	26	0
2.9.05.02	IMPUESTOS	212376823 - TORO	91	0
2.9.05.02	IMPUESTOS	210144001 - RIOHACHA	45	0
2.9.05.02	IMPUESTOS	214217442 - MARMATO	16	0
2.9.05.02	IMPUESTOS	214052240 - CHACHAGÜÍ	112	0
2.9.05.02	IMPUESTOS	210205002 - ABEJORRAL	14	0
2.9.05.02	IMPUESTOS	219841298 - GARZÓN	21	0
2.9.05.02	IMPUESTOS	217852678 - SAMANIEGO	13	0
2.9.05.02	IMPUESTOS	212473124 - CAJAMARCA	163	0
2.9.05.02	IMPUESTOS	218818688 - SANTANDER DE QUILICHAO	185	0
2.9.05.02	IMPUESTOS	214066440 - MARSELLA	262	0
2.9.05.02	IMPUESTOS	218925799 - TENJO	5	0
2.9.05.02	IMPUESTOS	213105631 - SABANETA	168	0
2.9.05.02	IMPUESTOS	219925899 - ZIPAQUIRÁ	21	0
2.9.05.02	IMPUESTOS	217225572 - PUERTO SALGAR	36	0
2.9.05.02	IMPUESTOS	217576275 - FLORIDA	56	0
2.9.05.02	IMPUESTOS	210113001 - CARTAGENA DE INDIAS, DISTRITO TURISTICO Y CULTURAL	757	0
2.9.05.02	IMPUESTOS	216625286 - FUNZA	128	0
2.9.05.02	IMPUESTOS	216476364 - JAMUNDÍ	621	0
2.9.05.02	IMPUESTOS	218266682 - SANTA ROSA DE CABAL	698	0
2.9.05.02	IMPUESTOS	210263302 - GÉNOVA	347	0
2.9.05.02	IMPUESTOS	210168001 - BUÇARAMANGA	1068	0
2.9.05.02	IMPUESTOS	214776147 - CARTAGO	2359	0
2.9.05.02	IMPUESTOS	211263212 - CÓRDOBA - QUINDÍO	407	0
2.9.05.02	IMPUESTOS	213476834 - TULUÁ	2838	0

2.9.05.02	IMPUESTOS	219019290 - FLORENCIA - CAUCA	3231	0
2.9.05.02	IMPUESTOS	214105541 - EL PEÑOL - ANTIOQUIA	195	0
2.9.05.02	IMPUESTOS	218625486 - NEMOCÓN	6	0
2.9.05.02	IMPUESTOS	217215572 - PUERTO BOYACÁ	237	0
2.9.05.90	OTROS RECAUDOS A FAVOR DE TERCEROS		3248	0
2.9.05.90	OTROS RECAUDOS A FAVOR DE TERCEROS	126863000 - E.S.E. HOSPITAL SAN JUAN DE DIOS - ARMENIA	1840	0
2.9.05.90	OTROS RECAUDOS A FAVOR DE TERCEROS	213063130 - CALARCÁ	1408	0
4	INGRESOS		0	86547833
4.1	INGRESOS FISCALES		0	3455641
4.1.05	TRIBUTARIOS		0	221565
4.1.05.49	IVA DE LICORES A PRODUCTORES		0	1358
4.1.05.49	IVA DE LICORES A PRODUCTORES	110505000 - GOBERNACIÓN DE ANTIOQUIA	0	1358
4.1.05.80	OTROS IMPUESTOS DEPARTAMENTALES		0	220207
4.1.05.80	OTROS IMPUESTOS DEPARTAMENTALES	130210000 - SORTEO EXTRAORDINARIO DE COLOMBIA LTDA.	0	18494
4.1.05.80	OTROS IMPUESTOS DEPARTAMENTALES	110505000 - GOBERNACIÓN DE ANTIOQUIA	0	119194
4.1.05.80	OTROS IMPUESTOS DEPARTAMENTALES	130163000 - LOTERIA DEL QUINDIO - E.I.C.E.	0	76662
4.1.05.80	OTROS IMPUESTOS DEPARTAMENTALES	132217000 - INDUSTRIA LICORERA DE CALDAS	0	5857
4.1.10	NO TRIBUTARIOS		0	3234076
4.1.10.59	DERECHOS DE EXPLOTACIÓN		0	3683590
4.1.10.59	DERECHOS DE EXPLOTACIÓN	132217000 - INDUSTRIA LICORERA DE CALDAS	0	145748
4.1.10.59	DERECHOS DE EXPLOTACIÓN	110505000 - GOBERNACIÓN DE ANTIOQUIA	0	3537842
4.1.10.62	CUOTA DE FISCALIZACIÓN Y AUDITAJE		0	231245
4.1.10.62	CUOTA DE FISCALIZACIÓN Y AUDITAJE	126263000 - INSTITUTO DEPARTAMENTAL DE TRANSITO DEL QUINDIO	0	1998
4.1.10.62	CUOTA DE FISCALIZACIÓN Y AUDITAJE	126863000 - E.S.E. HOSPITAL SAN JUAN DE DIOS - ARMENIA	0	44507
4.1.10.62	CUOTA DE FISCALIZACIÓN Y AUDITAJE	126563000 - E.S.E. HOSPITAL LA MISERICORDIA - CALARCA	0	12582
4.1.10.62	CUOTA DE FISCALIZACIÓN Y AUDITAJE	130163000 - LOTERIA DEL QUINDIO - E.I.C.E.	0	11000
4.1.10.62	CUOTA DE FISCALIZACIÓN Y AUDITAJE	128863000 - INSTITUTO DEPARTAMENTAL DE DEPORTE Y RECREACION DEL QUINDIO (DERQUI)	0	4344

4.1.10.62	CUOTA DE FISCALIZACIÓN Y AUDITAJE	126663000 - UNIVERSIDAD DEL QUINDÍO	0	108428
4.1.10.62	CUOTA DE FISCALIZACIÓN Y AUDITAJE	127663000 - E.S.E. HOSPITAL MENTAL -FILANDIA	0	1599
4.1.10.62	CUOTA DE FISCALIZACIÓN Y AUDITAJE	150163000 - EMPRESA SANITARIA DEL QUINDÍO S. A.	0	34288
4.1.10.62	CUOTA DE FISCALIZACIÓN Y AUDITAJE	140363000 - PROMOTORA DE VIVIENDA DEL QUINDÍO	0	12499
4.1.10.72	RENTA DEL MONOPOLIO DE JUEGOS DE SUERTE Y AZAR		0	-680759
4.1.10.72	RENTA DEL MONOPOLIO DE JUEGOS DE SUERTE Y AZAR	130163000 - LOTERIA DEL QUINDÍO - E.I.C.E.	0	-680759
4.4	TRANSFERENCIAS		0	83091145
4.4.08	SISTEMA GENERAL DE PARTICIPACIONES		0	75482413
4.4.08.17	PARTICIPACIÓN PARA SALUD		0	4562539
4.4.08.17	PARTICIPACIÓN PARA SALUD	923272429 - DIRECCIÓN DE ADMINISTRACIÓN DE FONDOS DE LA PROTECCION SOCIAL	0	4562539
4.4.08.18	PARTICIPACIÓN PARA EDUCACIÓN		0	66921814
4.4.08.18	PARTICIPACIÓN PARA EDUCACIÓN	011300000 - MINISTERIO DE EDUCACION NACIONAL	0	66921814
4.4.08.24	PARTICIPACIÓN PARA AGUA POTABLE Y SANEAMIENTO BÁSICO		0	3998060
4.4.08.24	PARTICIPACIÓN PARA AGUA POTABLE Y SANEAMIENTO BÁSICO	923272412 - MINISTERIO DE VIVIENDA, CIUDAD Y TERRITORIO	0	3998060
4.4.13	SISTEMA GENERAL DE REGALÍAS		0	6116632
4.4.13.03	PARA PROYECTOS DE DESARROLLO REGIONAL		0	1802964
4.4.13.03	PARA PROYECTOS DE DESARROLLO REGIONAL	923272447 - SISTEMA GENERAL DE REGALÍAS	0	1802964
4.4.13.05	PARA AHORRO PENSIONAL TERRITORIAL		0	4313668
4.4.13.05	PARA AHORRO PENSIONAL TERRITORIAL	923272447 - SISTEMA GENERAL DE REGALÍAS	0	4313668
4.4.28	OTRAS TRANSFERENCIAS		0	1492100
4.4.28.02	PARA PROYECTOS DE INVERSIÓN		0	446696
4.4.28.02	PARA PROYECTOS DE INVERSIÓN	014100000 - MINISTERIO DE LA CULTURA	0	446696
4.4.28.04	PARA PROGRAMAS DE SALUD		0	1010834
4.4.28.04	PARA PROGRAMAS DE SALUD	923272421 - MINISTERIO DE SALUD Y PROTECCIÓN SOCIAL	0	889576

4.4.28.04	PARA PROGRAMAS DE SALUD	923272448 - E.I.C.E ADMINISTRADORA DEL MONOPOLIO RENTISTICO DE LOS JUEGOS DE SUERTE Y AZAR	0	121258
4.4.28.05	PARA PROGRAMAS DE EDUCACIÓN		0	29570
4.4.28.05	PARA PROGRAMAS DE EDUCACIÓN	011300000 - MINISTERIO DE EDUCACION NACIONAL	0	4970
4.4.28.05	PARA PROGRAMAS DE EDUCACIÓN	219453594 - QUIMBAYA	0	9700
4.4.28.05	PARA PROGRAMAS DE EDUCACIÓN	210163401 - LA TEBADA	0	14900
4.4.28.90	OTRAS TRANSFERENCIAS		0	5000
4.4.28.90	OTRAS TRANSFERENCIAS	211263212 - CORDOBA - QUINDIO	0	5000
4.8	OTROS INGRESOS		0	1047
4.8.05	FINANCIEROS		0	1047
4.8.05.22	INTERESES SOBRE DEPÓSITOS EN INSTITUCIONES FINANCIERAS		0	1047
4.8.05.22	INTERESES SOBRE DEPÓSITOS EN INSTITUCIONES FINANCIERAS	069500000 - BANCO AGRARIO DE COLOMBIA	0	958
4.8.05.22	INTERESES SOBRE DEPÓSITOS EN INSTITUCIONES FINANCIERAS	144575000 - INSTITUTO FINANCIERO DEL VALLE - INFIVALLE-	0	24
4.8.05.22	INTERESES SOBRE DEPÓSITOS EN INSTITUCIONES FINANCIERAS	044400000 - FONDO NACIONAL DE GARANTIAS S. A	0	65
5	GASTOS		0	14849375
5.1	DE ADMINISTRACIÓN		0	561214
5.1.01	SUELDOS Y SALARIOS		0	3482
5.1.01.30	CAPACITACIÓN, BIENESTAR SOCIAL Y ESTÍMULOS		0	3482
5.1.01.30	CAPACITACIÓN, BIENESTAR SOCIAL Y ESTÍMULOS	022000000 - ESCUELA SUPERIOR DE ADMINISTRACION PUBLICA --	0	1160
5.1.01.30	CAPACITACIÓN, BIENESTAR SOCIAL Y ESTÍMULOS	126663000 - UNIVERSIDAD DEL QUINDIO	0	2322
5.1.04	APORTES SOBRE LA NÓMINA		0	259297
5.1.04.01	APORTES AL ICBF		0	155587
5.1.04.01	APORTES AL ICBF	023900000 - INSTITUTO COLOMBIANO DE BIENESTAR FAMILIAR -ICBF-	0	155587
5.1.04.02	APORTES AL SENA		0	25919
5.1.04.02	APORTES AL SENA	026800000 - SERVICIO NACIONAL DE APRENDIZAJE - SENA-	0	25919
5.1.04.03	APORTES ESAP		0	25919

5.1.04.03	APORTES ESAP	022000000 - ESCUELA SUPERIOR DE ADMINISTRACION PUBLICA --	0	25919
5.1.04.04	APORTES A ESCUELAS INDUSTRIALES E INSTITUTOS TÉCNICOS		0	51872
5.1.04.04	APORTES A ESCUELAS INDUSTRIALES E INSTITUTOS TÉCNICOS	011300000 - MINISTERIO DE EDUCACION NACIONAL	0	51872
5.1.11	GENERALES		0	158929
5.1.11.17	SERVICIOS PÚBLICOS		0	158929
5.1.11.17	SERVICIOS PÚBLICOS	234011001 - E.S.P. EMPRESA DE ACUEUCTO Y ALCANTARILLAOO DE BOGOTÁ	0	851
5.1.11.17	SERVICIOS PÚBLICOS	150163000 - EMPRESA SANITARIA DEL QUINDIO S. A. -	0	1996
5.1.11.17	SERVICIOS PÚBLICOS	238363001 - EMPRESAS PUBLICAS MUNICIPALES DE ARMENIA	0	12179
5.1.11.17	SERVICIOS PÚBLICOS	923269813 - E.S.P EPM TELECOMUNICACIONES S.A. - UNE	0	772
5.1.11.17	SERVICIOS PÚBLICOS	234111001 - E.S.P. EMPRESA DE TELECOMUNICACIONES DE BOGOTA S.A.	0	470
5.1.11.17	SERVICIOS PÚBLICOS	039363000 - EMPRESA DE ENERGIA DEL QUINDIO S.A.-- E.S.P.	0	142661
5.1.20	IMPUESTOS, CONTRIBUCIONES Y TASAS		0	139506
5.1.20.01	IMPUESTO PREDIAL UNIFICADO		0	139506
5.1.20.01	IMPUESTO PREDIAL UNIFICADO	219063690 - SALENTO	0	5072
5.1.20.01	IMPUESTO PREDIAL UNIFICADO	211163111 - BUENAVISTA - QUINDIO	0	158
5.1.20.01	IMPUESTO PREDIAL UNIFICADO	214863548 - PIJAO	0	433
5.1.20.01	IMPUESTO PREDIAL UNIFICADO	217263272 - FILANDIA	0	479
5.1.20.01	IMPUESTO PREDIAL UNIFICADO	213063130 - CALARCÁ	0	3844
5.1.20.01	IMPUESTO PREDIAL UNIFICADO	210111001 - BOGOTÁ D.C.	0	8227
5.1.20.01	IMPUESTO PREDIAL UNIFICADO	210163001 - ARMENIA - QUINDIO	0	120434
5.1.20.01	IMPUESTO PREDIAL UNIFICADO	116666000 - GOBERNACIÓN DEL RISARALDA	0	408
5.1.20.01	IMPUESTO PREDIAL UNIFICADO	210263302 - GÉNDVA	0	451
5.2	DE OPERACIÓN		0	38992
5.2.11	GENERALES		0	16018

5.2.11.09	COMISIONES, HONORARIOS Y SERVICIOS		0	3532
5.2.11.09	COMISIONES, HONORARIOS Y SERVICIOS	039363000 - EMPRESA DE ENERGIA DEL QUINDIO S.A.- E.S.P.	0	3532
5.2.11.19	IMPRESOS, PUBLICACIONES, SUSCRIPCIONES Y AFILIACIONES		0	12486
5.2.11.19	IMPRESOS, PUBLICACIONES, SUSCRIPCIONES Y AFILIACIONES	126663000 - UNIVERSIDAD DEL QUINDIO	0	12486
5.2.20	IMPUESTOS, CONTRIBUCIONES Y TASAS		0	22974
5.2.20.26	CONTRIBUCIONES		0	22974
5.2.20.26	CONTRIBUCIONES	081400000 - FEDERACIÓN NACIONAL DE DEPARTAMENTOS	0	22974
5.3	PROVISIONES, DEPRECIACIONES Y AMORTIZACIONES		0	662826
5.3.14	PROVISIÓN PARA CONTINGENCIAS		0	662826
5.3.14.01	LITIGIOS		0	662826
5.3.14.01	LITIGIOS	127963000 - E. S. E. PIO X DEL MUNICIPIO DE LA TEBAIDA QUINDIO	0	662826
5.4	TRANSFERENCIAS		0	13391621
5.4.23	OTRAS TRANSFERENCIAS		0	13391621
5.4.23.02	PARA PROYECTOS DE INVERSIÓN		0	12694657
5.4.23.02	PARA PROYECTOS DE INVERSIÓN	213063130 - CALARCÁ	0	74062
5.4.23.02	PARA PROYECTOS DE INVERSIÓN	219063190 - CIRCASIA	0	30940
5.4.23.02	PARA PROYECTOS DE INVERSIÓN	126663000 - UNIVERSIDAD DEL QUINDIO	0	292971
5.4.23.02	PARA PROYECTOS DE INVERSIÓN	219463594 - QUIMBAYA	0	170000
5.4.23.02	PARA PROYECTOS DE INVERSIÓN	024666000 - UNIVERSIDAD TECNOLÓGICA DE PEREIRA	0	26000
5.4.23.02	PARA PROYECTOS DE INVERSIÓN	126863000 - E. S. E. HOSPITAL SAN JUAN DE DIOS - ARMENIA	0	5452032
5.4.23.02	PARA PROYECTOS DE INVERSIÓN	211263212 - CÓRDOBA - QUINDIO	0	14000
5.4.23.02	PARA PROYECTOS DE INVERSIÓN	150163000 - EMPRESA SANITARIA DEL QUINDIO S. A. -	0	3045904
5.4.23.02	PARA PROYECTOS DE INVERSIÓN	211163111 - BUENAVISTA - QUINDIO	0	22500
5.4.23.02	PARA PROYECTOS DE INVERSIÓN	140363000 - PROMOTORA DE VIVIENDA DEL QUINDIO	0	3334447

5.4.23.02	PARA PROYECTOS DE INVERSIÓN	128863000 - INSTITUTO DEPARTAMENTAL DE DEPORTE Y RECREACION DEL QUINDIO IDERQUI	0	431801
5.4.23.03	PARA GASTOS DE FUNCIONAMIENTO		0	346964
5.4.23.03	PARA GASTOS DE FUNCIONAMIENTO	140363000 - PROMOTORA DE VIVIENDA DEL QUINDÍO	0	346964
5.4.23.04	PARA PROGRAMAS DE SALUD		0	150000
5.4.23.04	PARA PROGRAMAS DE SALUD	126563000 - E.S.E. HOSPITAL LA MISERICORDIA - CALARCA	0	150000
5.8	OTROS GASTOS		0	194723
5.8.01	INTERESES		0	192951
5.8.01.35	OPERACIONES DE CRÉDITO PÚBLICO INTERNAS DE LARGO PLAZO		0	192951
5.8.01.35	OPERACIONES DE CRÉDITO PÚBLICO INTERNAS DE LARGO PLAZO	144676000 - INSTITUTO FINANCIERO DEL VALLE - INFIVALLE-	0	192951
5.8.05	FINANCIEROS		0	4
5.8.05.90	OTROS GASTOS FINANCIEROS		0	4
5.8.05.90	OTROS GASTOS FINANCIEROS	069600000 - BANCO AGRARIO DE COLOMBIA	0	4
5.8.08	OTROS GASTOS ORDINARIOS		0	1768
5.8.08.12	SENTENCIAS		0	1768
5.8.08.12	SENTENCIAS	022000000 - ESCUELA SUPERIOR DE ADMINISTRACIÓN PÚBLICA -	0	393
5.8.08.12	SENTENCIAS	023900000 - INSTITUTO COLOMBIANO DE BIENESTAR FAMILIAR -ICBF-	0	1179
5.8.08.12	SENTENCIAS	026800000 - SERVICIO NACIONAL DE APRENDIZAJE - SENA-	0	196