
	FORMATO	Código: F-CIG-03
	Acta de reunión	Versión: 04 Fecha: 07/12/2018
		Página 1 de 13

GOBERNACIÓN DEL QUINDÍO					
SECRETARÍA DE PLANEACIÓN					
DIRECCIÓN TÉCNICA					
ACTA NÚMERO:					
FECHA:	Mayo 09 de 2023	HORA DE INICIO:	8:00 am	HORA DE FINALIZACIÓN:	8:30 am
LUGAR:	Despacho secretario de Planeación – piso 8				
ANEXA LISTADO DE ASISTENCIA	SI	X	NO		
OBJETIVO DE LA REUNIÓN: Socializar el seguimiento al I trimestre de 2023 del Plan de Desarrollo “Tú y yo somos Quindío”.					

ASISTENTES A LA REUNIÓN			
N°	NOMBRE	CARGO	DEPENDENCIA QUE REPRESENTA
1	Antonio Restrepo Salazar	Secretario	Secretaría de Cultura
2	Ángela Patricia León	Profesional Universitaria	Secretaría de Cultura
3	Luz Neidy Gaviria	Técnica Administrativa	Secretaría de Cultura
4	Martha Elena Giraldo Ramírez	Directora Técnica	Secretaría de Planeación
5	Mónica García Daza	Contratista	Secretaría de Planeación
6	Adriana Gómez Orrego	Contratista	Secretaría de Planeación

AGENDA DEL DÍA		
ITEM	TEMA	RESPONSABLE DEL TEMA
1	Seguimiento y evaluación Plan Operativo Anual de Inversiones I trimestre 2023	Martha Elena Giraldo Ramírez
2	Estado de ejecución POAI Plan de Desarrollo “Tú y yo somos Quindío” con corte a I trimestre de 2023	Martha Elena Giraldo Ramírez
3	Estado de ejecución plan operativo anual de inversiones POAI con corte al I trimestre de 2023 por unidades ejecutoras	Martha Elena Giraldo Ramírez
4	Estado de ejecución de los proyectos de inversión por secretarías sectoriales y entes descentralizados plan operativo anual de inversiones I-trimestre vigencia 2023	Martha Elena Giraldo Ramírez
5	Seguimiento y evaluación ejecución metas producto plan de desarrollo “tú y yo somos Quindío” I trimestre del 2023	Martha Elena Giraldo Ramírez
6	Seguimiento y evaluación ejecución de recursos Sistema General de Regalías- SGR I trimestre del 2023	Martha Elena Giraldo Ramírez
7	Estado de ejecución Plan de Desarrollo (físico y financiero) Secretaría de Cultura	Martha Elena Giraldo Ramírez
8	Conclusiones y varios	Martha Elena Giraldo Ramírez y Personal asistente a la reunión

DESARROLLO TEMATICO
La doctora Martha Elena Giraldo Ramírez, Directora Técnica de la secretaría de Planeación, agradece a los asistentes la presencia a la reunión y el aporte de la información brindada por las dependencias

	FORMATO	Código: F-CIG-03
	Acta de reunión	Versión: 04 Fecha: 07/12/2018
		Página 2 de 13

a través del enlace asignado, además informa que de manera trimestral en coordinación con las diferentes Secretarías Sectoriales se realiza el Seguimiento y Evaluación al Plan de Desarrollo 2020-2023 “TÚ Y YO SOMOS QUINDÍO”, con el propósito de determinar el estado de avance de las metas físicas y financieras del Plan de Desarrollo, siendo éste el primer seguimiento del año 2023; recordándoles que nos encontramos en el último año del periodo administrativo, resaltando que el objetivo principal es cumplir todas las metas del Plan, dejándolas en estado sobresaliente, por lo cual se les invita a realizar todas las acciones que se requieran para tal fin.

El Departamento Nacional de Planeación DNP continúa este 2023 con la misma metodología para evaluar el seguimiento al Plan de Desarrollo, por lo tanto la semaforización es igual.

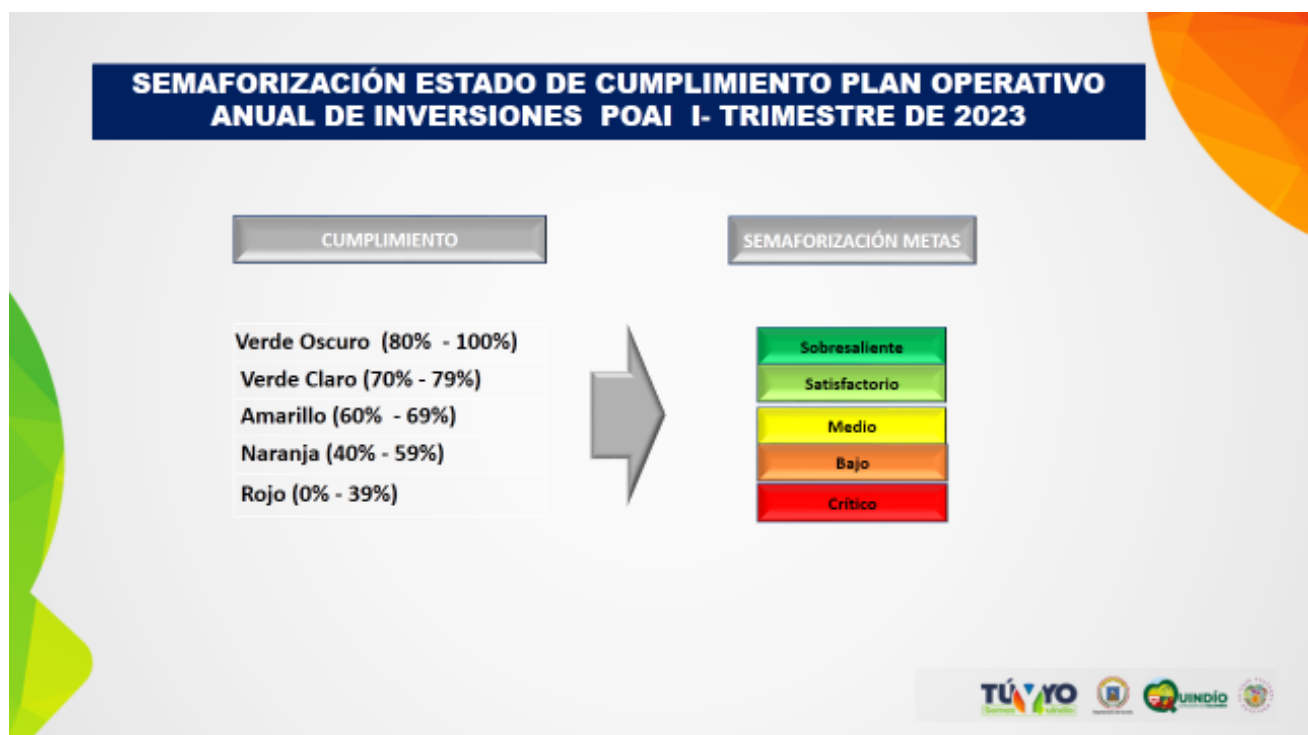
Igualmente hace referencia a la importancia de entregar los proyectos financiados con recursos del Sistema General de Regalías ejecutados y cerrados, a excepción los proyectos que el cronograma inicial sobrepase la vigencia.

Anota además, que el proceso de Empalme demanda tiempo y dedicación, sobretodo en el último trimestre de este año, por lo cual se les hace el llamado a ejecutar las metas pendientes antes de septiembre, para evitar traumatismos en el cierre y entrega de esta vigencia.


A continuación, se inicia la presentación, a través de diapositivas en power point.

1. Seguimiento y evaluación Plan Operativo Anual de Inversiones I trimestre 2023:

- Semaforización de las metas producto y financieras.



- Lineamientos del gobierno nacional en cuanto al cambio en del nombre del tipo de metas producto: **Mantenimiento** ahora denominadas Acumuladas y de **Incremento** denominadas actualmente No Acumuladas.

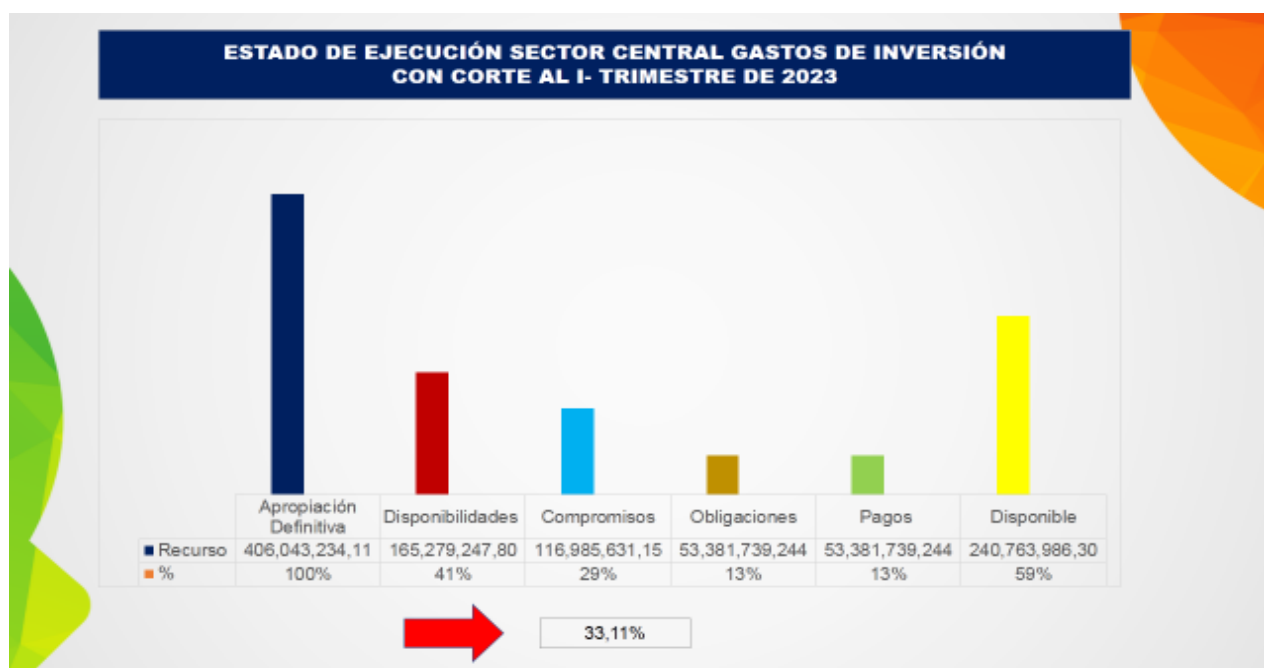
	FORMATO	Código: F-CIG-03
	Acta de reunión	Versión: 04
		Fecha: 07/12/2018
		Página 3 de 13




2. Estado de ejecución POAI Plan de Desarrollo “Tú y yo somos Quindío” con corte a I trimestre de 2023:

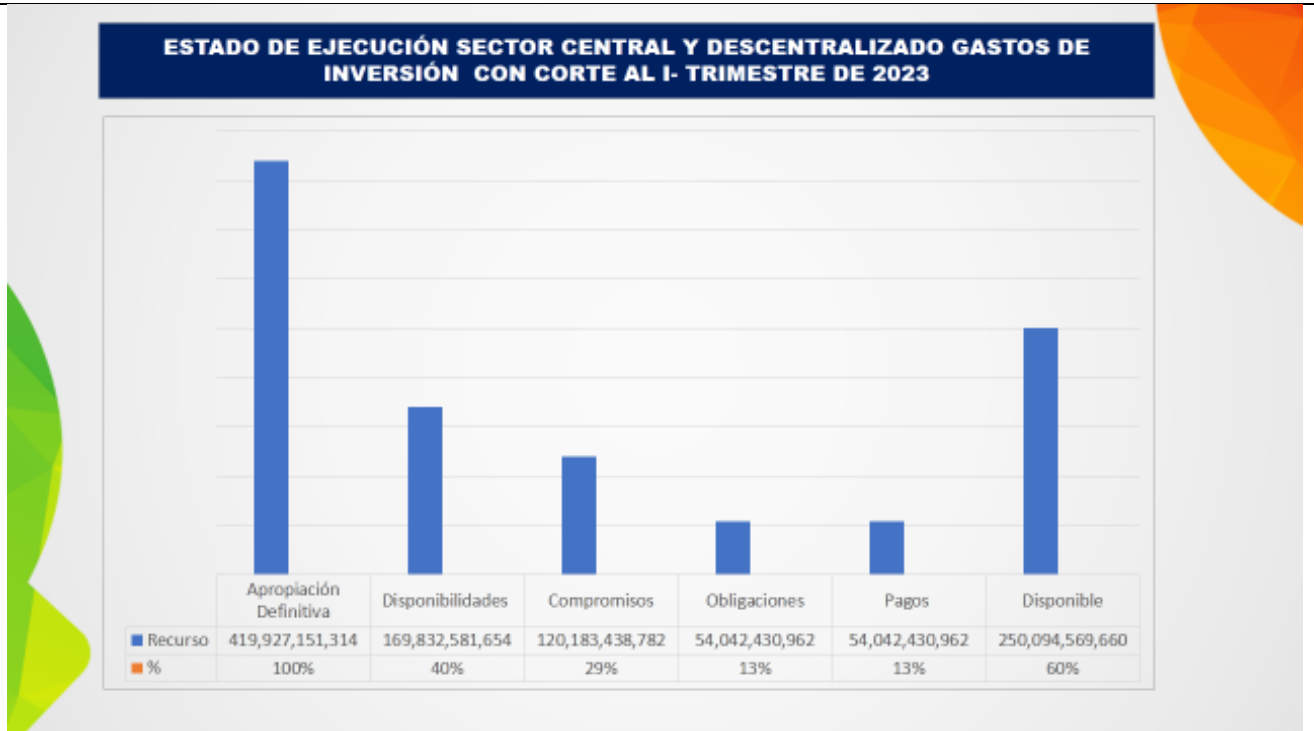
- El departamento cuenta con un presupuesto definitivo de \$ 406.043.234,11 tiene compromisos por \$ 116.985.631,15 que representa un 29% y obligaciones por \$ 53.381.739,244 que representan un 13%.

Al mes de abril los compromisos ascienden al 33,11%



- Ejecución del sector central y los descentralizados tienen un presupuesto definitivo de \$ 419.927.151.314 tiene compromisos por \$ 120.183.438.782 que representa un 29% y obligaciones por \$ 54.042.430.962 que representan un 13%.

	FORMATO	Código: F-CIG-03
	Acta de reunión	Versión: 04 Fecha: 07/12/2018
		Página 4 de 13



3. Estado de ejecución plan operativo anual de inversiones POAI con corte al I trimestre de 2023 por unidades ejecutoras:

A continuación se muestra la ejecución definitiva de cada una de las secretarías y/o entes descentralizados y la semaforización de acuerdo al porcentaje ejecutado.

- La secretaría de Cultura tiene un presupuesto definitivo de \$ 3.959.930.987, tuvo compromisos por \$ 581.014.999 equivalentes al 15% y obligaciones por \$ 216.539.999 equivalentes al 5%.

ESTADO DE EJECUCIÓN PLAN OPERATIVO ANUAL DE INVERSIONES POAI CON CORTE AL I-TRIMESTRE DE 2023 POR UNIDADES EJECUTORAS													
UNIDAD EJECUTORA	APROPRIACIÓN DEFINITIVA	% AP	DISPONIBILIDADES	% CD DISPON (APRO DEF)	COMPROMISOS	% RP COMPR OM APRO DEF	OBLIGACIONES	% OBLIG OBLIGPPTO	PAGOS	% PAGOS PAGOS/ COMPR	SALDOS DISPONIBLES	% DISP. SALDO (APRO DEF)	% RP ABRIL DE 2023
Administrativa	10,549,509,202	100%	4,770,200,730	45%	4,687,830,730	44%	209,642,000	2%	209,642,000	2%	5,779,308,472	55%	48,31%
Planeación	1,182,099,650	100%	399,660,001	34%	350,060,001	30%	153,550,000	13%	153,550,000	13%	782,439,649	66%	37,92%
Hacienda	3,041,154,599	100%	2,004,890,667	66%	1,834,890,667	54%	446,404,000	15%	446,404,000	15%	1,036,263,932	34%	57,89%
Aguas e Infraestructura	91,905,449,878	100%	39,908,226,366	43%	5,580,583,941	6%	258,300,000	0%	258,300,000	0%	51,897,223,512	57%	6,82%
Interior	9,005,666,049	100%	4,495,334,951	50%	1,519,297,794	17%	336,093,935	4%	336,093,935	4%	4,510,331,097	50%	28,26%
Cultura	3,959,930,987	100%	2,548,150,845	64%	581,014,999	15%	216,539,999	5%	216,539,999	5%	1,411,790,141	36%	17,11%
Turismo Industria y Comercio	2,740,910,173	100%	1,737,995,000	63%	981,947,000	36%	356,901,999	13%	356,901,999	13%	1,002,915,173	37%	38,11%
Agricultura, Desarrollo Rural y Medio Ambiente	4,551,806,900	100%	1,401,788,542	31%	590,241,617	13%	203,196,886	4%	203,196,886	4%	3,150,018,358	69%	14,69%
Privada	3,343,243,430	100%	2,408,300,000	72%	1,018,928,000	30%	235,130,000	7%	235,130,000	7%	934,943,430	28%	33,37%
Educación	213,645,814,849	100%	62,876,703,404	29%	58,583,949,470	27%	40,947,479,903	19%	40,947,479,903	19%	150,769,111,444	71%	33,55%
Familia	7,537,461,518	100%	2,320,305,106	31%	1,710,985,106	23%	1,241,735,106	16%	1,241,735,106	16%	5,217,156,412	69%	25,34%
Salud	53,313,292,857	100%	39,599,217,693	74%	39,176,601,827	73%	8,534,465,634	16%	8,534,465,634	16%	13,714,075,164	26%	75,57%
TIC	1,266,894,019,00	100%	808,474,500,00	64%	579,300,000	46%	242,300,000	19%	242,300,000	19%	458,419,519	36%	51,30%
TOTAL SECTOR CENTRAL	406,043,234,113.	100%	165,279,247,807	41%	116,985,631,391	29%	83,381,739,244	13%	83,381,739,244	13%	240,763,986,305	59%	33,11%



FORMATO

Código: F-CIG-03

Acta de reunión

Versión: 04

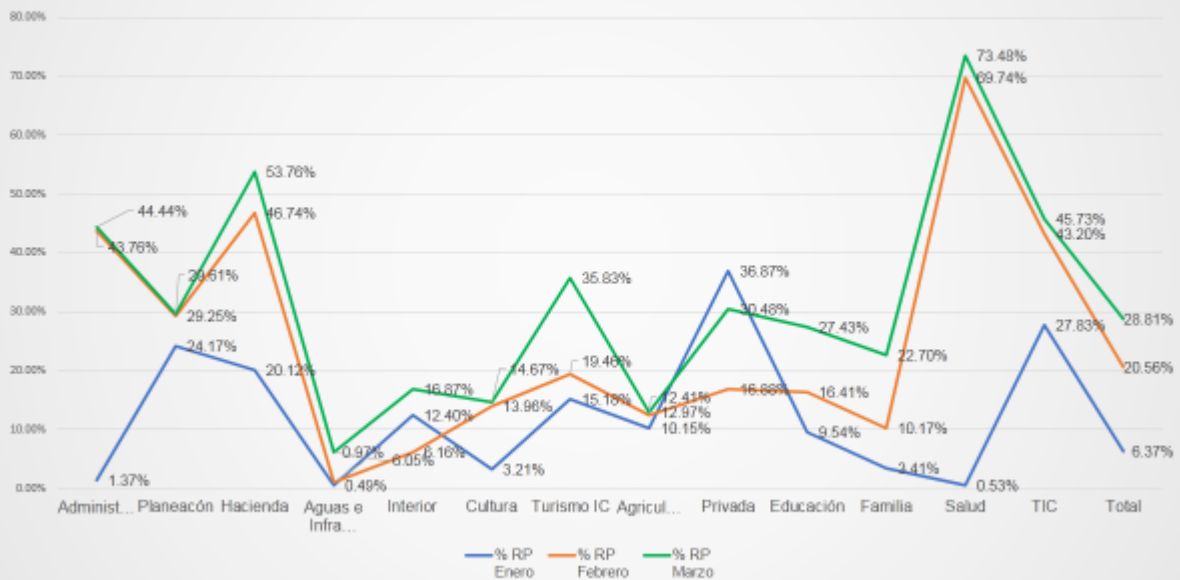
Fecha: 07/12/2018

Página 5 de 13

**ESTADO DE EJECUCIÓN PLAN OPERATIVO ANUAL DE INVERSIONES POAI
CON CORTE AL I-TRIMESTRE DE 2023 POR UNIDADES EJECUTORAS**


UNIDAD EJECUTORA	APROPIACIÓN DEFINITIVA	% AP	DISPONIBILIDADES	% CD DISPON I/PRO DEF	COMPROMISOS	% RP COMPROM APROP DEF	OBLIGACIONES	% OBLIG OBLIG/PPTO	PAGOS	% PAGOS PAGOS/ COMPR	SALDOS DISPONIBLES	% DISP. SALDO I/PRO DEF
TOTAL SECTOR CENTRAL	406,043,234,113	100%	165,279,247,807	41%	116,985,631,153	29%	53,381,739,244	13%	53,381,739,244	13%	240,763,986,306	59%
Indeportes	9,310,061,302	100%	3,713,504,846	40%	2,357,978,628	25%	436,643,218	5%	436,643,218	5%	5,596,556,455	60%
Proyecta	4,454,923,248	100%	778,829,000	17%	778,829,000	17%	198,298,500	4%	198,298,500	4%	3,676,084,248	83%
Instituto Departamental de Tránsito	118,932,650	100%	61,000,000	51%	61,000,000	51%	25,750,000	22%	25,750,000.00	22%	57,932,650	49%
TOTAL DESCENTRALIZADOS	13,883,917,200	100%	4,553,333,846	33%	3,197,807,628	23%	660,691,718	5%	660,691,718	5%	9,330,583,363	67%
TOTAL DEPARTAMENTO	419,927,151,314	100%	169,832,581,654	40%	120,183,438,781	29%	54,042,430,962	13%	4,042,430,962	13%	250,094,569,659	60%

**COMPORTAMIENTO COMPROMISOS DE ENERO A MARZO DE 2023
SECRETARÍAS SECTORIALES**



4. Estado de ejecución de los proyectos de inversión por secretarías sectoriales y entes descentralizados plan operativo anual de inversiones I-trimestre vigencia 2023:

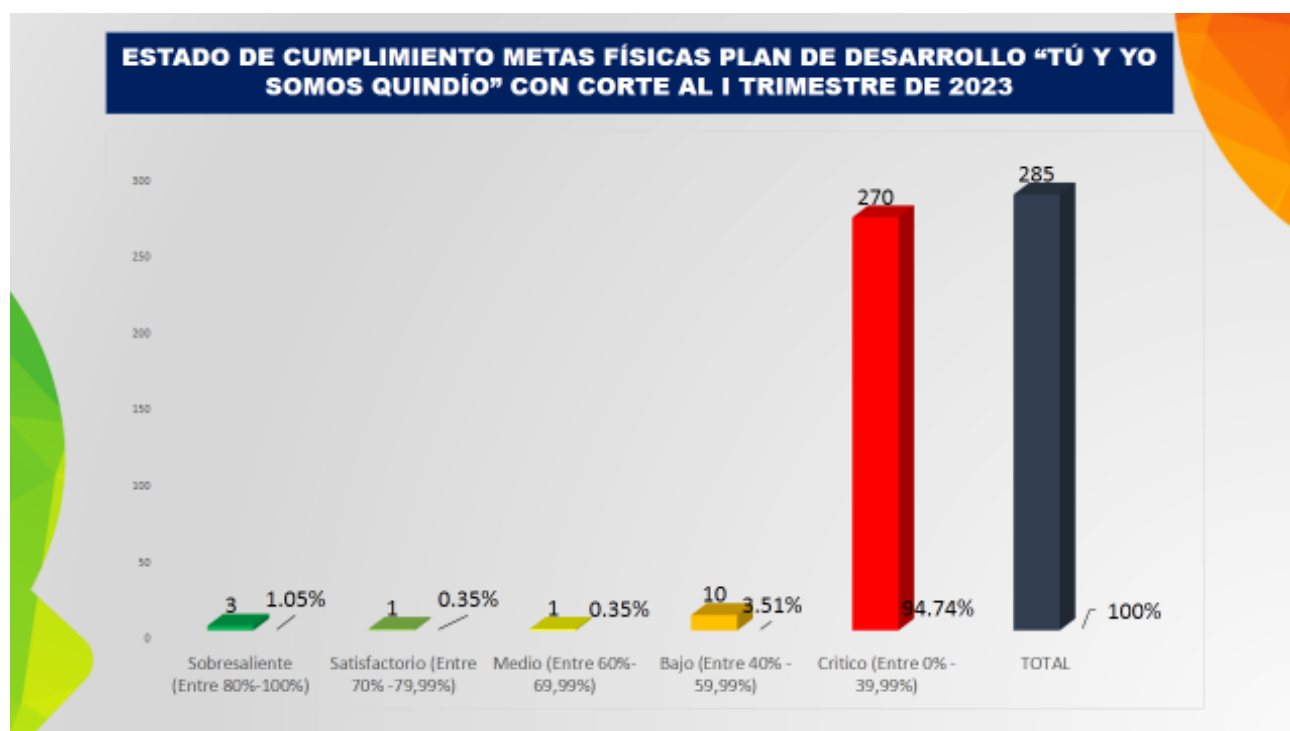
A continuación se muestra el estado de los proyectos de la secretaría de Cultura para esta vigencia


	FORMATO	Código: F-CIG-03
	Acta de reunión	Versión: 04 Fecha: 07/12/2018
		Página 6 de 13

ESTADO DE EJECUCIÓN DE LOS PROYECTOS DE INVERSIÓN POR SECRETARÍAS SECTORIALES Y ENTES DESCENTRALIZADOS PLAN OPERATIVO ANUAL DE INVERSIONES I-TRIMESTRE VIGENCIA 2023							
Número	CÓDIGO BPIN	NOMBRE DEL PROYECTO	PRESUPUESTO	COMPROMISOS	% COMPROMISOS	OBLIGACIONES	% OBLIGACIONES
310 SECRETARÍA DE CULTURA			3,959,900,987.34	581,014,999.67	14.67%	216,539,999.67	5.47%
1	Inclusión Social y Equidad		3,959,900,987.34	581,014,999.67	14.67%	216,539,999.67	5.47%
46	2020003630021	Implementación de la "Ruta de la felicidad y la identidad quindiana", para el fortalecimiento y visibilización de los procesos artísticos y culturales en el Departamento del Quindío	2,868,874,526.31	334,504,999.67	11.66%	117,669,999.67	4.10%
47	2020003630020	Implementación del programa "Tú y Yo Somos Cultura", para el fortalecimiento a la lectura, escritura y bibliotecas en el Departamento del Quindío	460,754,138.18	180,300,000.00	39.13%	70,000,000.00	15.19%
48	2020003630072	Apoyo artistas y gestores culturales del departamento del Quindío con el beneficio de la Seguridad Social.	369,583,478.66	6,300,000.00	1.70%	2,100,000.00	0.57%
49	2020003630073	Apoyo al Paisaje, Café y Tradición mediante procesos de manejo, gestión, asistencia técnica, divulgación y publicación del patrimonio, arqueológico, antropológico e histórico en el Departamento del Quindío	260,718,844.30	59,910,000.00	22.98%	26,770,000.00	10.27%

5. Seguimiento y evaluación ejecución metas producto plan de desarrollo "tú y yo somos Quindío" I trimestre del 2023:

- El total de las metas producto de la Administración Departamental es de 285 de las cuales 270 quedaron en semáforo rojo-crítico, 10 en semáforo Naranja- Bajo, 1 en semáforo Amarillo- Medio, 1 en Verde Claro- Satisfactorio y 2 en Verde Oscuro- Sobresaliente.



	FORMATO	Código: F-CIG-03
	Acta de reunión	Versión: 04 Fecha: 07/12/2018
		Página 7 de 13


A continuación se muestra el panorama general en cuanto a semaforización en el cumplimiento de metas de cada una de las dependencias.

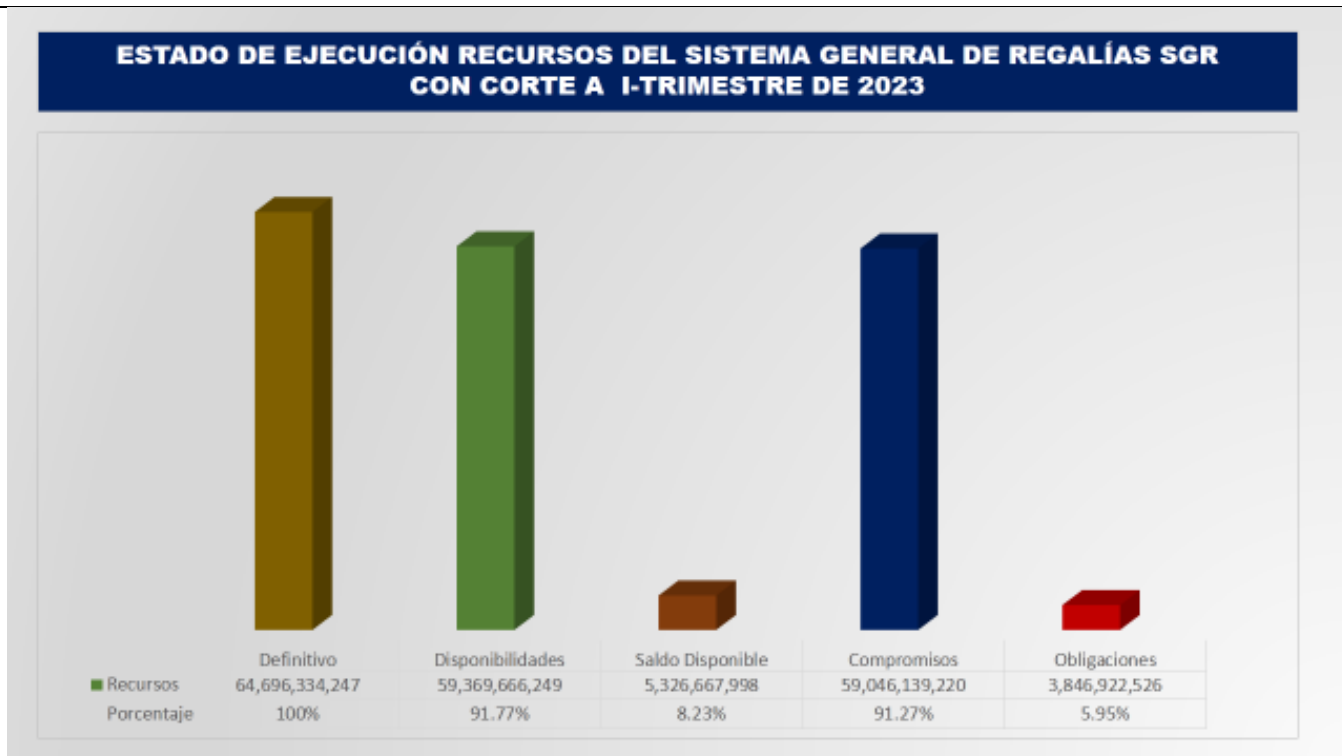
ESTADO DE CUMPLIMIENTO METAS FÍSICAS PLAN DE DESARROLLO "TÚ Y YO SOMOS QUINDÍO" CON CORTE AL I TRIMESTRE DE 2023														
No	SECRETARIAS	METAS PRODUCTO PROGRAMADA	% DE METAS	SEMAFORO										
				VERDE OSCURO 80% Y 100%	%	VERDE CLARO 70% Y 75%	%	AMARILLO A 60% Y 65%	%	NARANJA 40% Y 55%	%	ROJO 0% Y 35%	%	
1	Administrativa	3	1.05%		0%		0%		0%		0%		3	100%
2	Planeación	12	4.21%		0%		0%		0%		0%		12	100%
3	Hacienda	2	0.70%		0%		0%		0%		0%		2	100%
4	Aguas e Infraestructura	23	8.07%	1	4%		0%		0%		0%		22	96%
5	Interior	21	7.37%		0%		0%		0%	3	14%		18	86%
6	Cultura	10	3.51%		0%		0%		0%	2	20%		8	80%
7	Turismo, Industria y Comercio	10	3.51%		0%		0%		0%	1	10%		9	90%
8	Agricultura Desarrollo Rural y Medio Ambiente	37	12.98%		0%		0%		0%		0%		37	100%
9	Privada	3	1.05%		0%		0%		0%		0%		3	100%
10	Educación	36	12.63%	1	3%		0%		0%	2	6%		33	92%
11	Familia	31	10.86%		0%		0%	1	3%		0%		30	97%
13	Salud	52	18.25%		0%	1	2%		0%		0%		51	98%
14	Tecnología de la Información y las Comunicaciones	23	8.07%	1	4%		0%		0%		0%		22	96%
15	Indeportes	6	2.11%		0%		0%		0%		0%		6	100%
16	Proyecto Empresa para el Desarrollo Territorial	12	4.21%		0%		0%		0%		0%		12	100%
17	Instituto Tránsito Departamental	4	1.40%		0%		0%		0%	2	50%		2	50%
	Total Metas Programadas 2022	285	100%	3		1		1		10		270		

- La secretaría de Cultura tiene 10 metas, de las cuales 2 se encuentran en semáforo Naranja-Bajo y 8 en semáforo Rojo- Crítico.

6. Seguimiento y evaluación ejecución de recursos Sistema General de Regalías- SGR I trimestre del 2023:

- La Administración Departamental, tiene recursos del Sistema General de Regalías SGR por valor de \$64.696.334.247 de los cuales tiene comprometidos \$ 59.046.139.220 equivalente al 91.77%, y obligados \$ 3.846.922.526 equivalentes al 5.95%.

	FORMATO	Código: F-CIG-03
	Acta de reunión	Versión: 04 Fecha: 07/12/2018
		Página 8 de 13




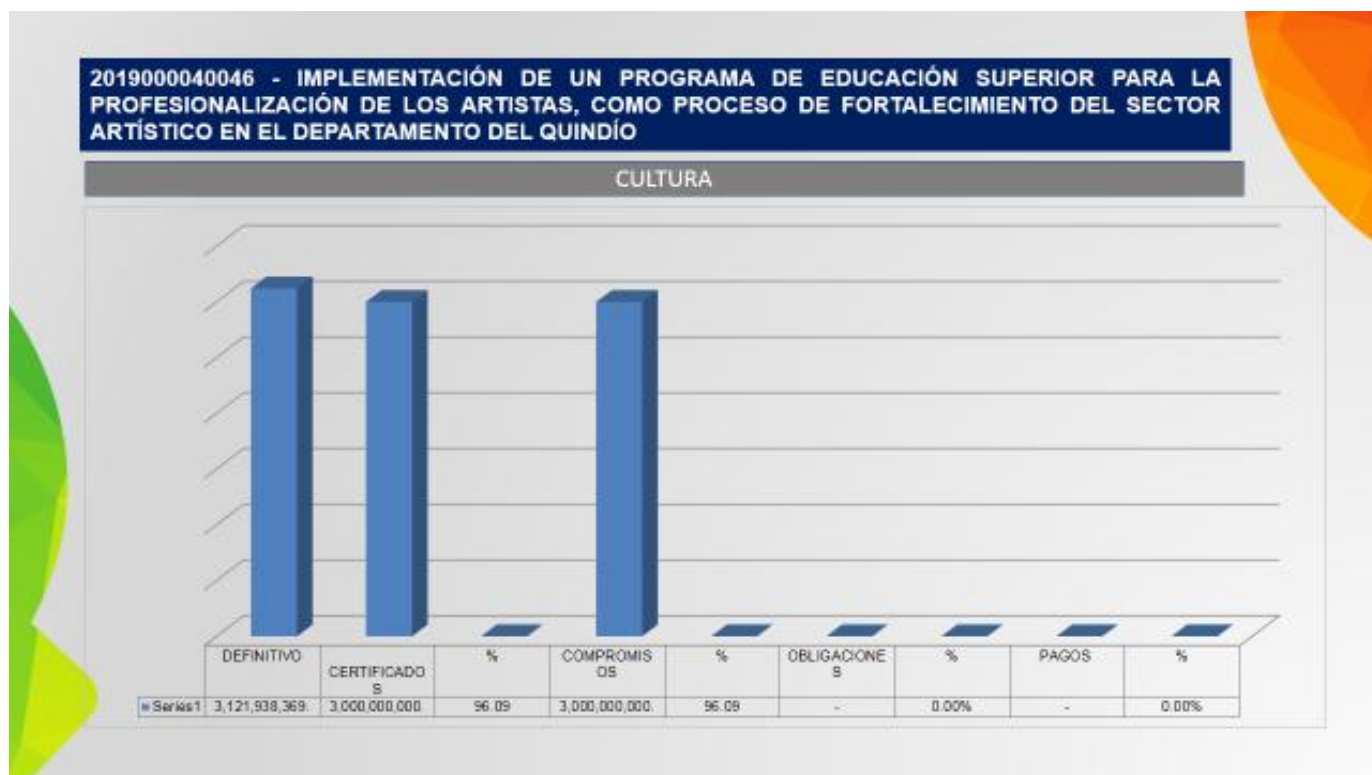
- La secretaría de Cultura, tiene una apropiación de \$ 3.121.938.369, compromisos por valor de \$ 3.000.000.000 correspondientes al 96.09% y obligaciones por \$ 0 correspondientes al 0%.

ESTADO DE COMPROMISO DE LOS RECURSOS DEL SGR POR SECRETARÍAS SECTORIALES Y ENTES DESCENTRALIZADOS I-TRIMESTRE DE 2023

Unidad Ejecutora	Apropiación Definitiva 28/02/2023	% PD	Certificados de Disponibilidad	% CDP	Saldo Disponible	% Saldo Disponible	Compromisos	% RP	Obligaciones	% Oblig
Planeación	6,900,730,033	100%	5,340,145,128	77.39%	1,560,584,905	22.61%	5,305,145,128	76.88%	64,000,000	0.93%
Aguas e Infra...	29,630,240,651	100%	28,032,316,133	94.61%	1,597,924,518	5.39%	27,911,366,311	94.20%	121,482,366	0.41%
Interior	5,437,701,351	100%	5,251,721,019	96.58%	185,980,332	3.42%	5,251,721,019	96.58%	453,838,056	8.35%
Cultura	3,121,938,369	100%	3,000,000,000	96.09%	121,938,369	3.91%	3,000,000,000	96.09%	-	0.00%
Turismo IC	736,376,434	100%	734,147,338	99.70%	2,229,096	0.30%	734,147,338	99.70%	702,634,938	95.42%
Agricultura...	13,747,381,207	100%	13,034,332,682	94.81%	713,048,525	5.19%	12,998,114,512	94.55%	1,587,283,350	11.55%
Educación	5,121,966,202	100%	3,977,003,949	77.65%	1,144,962,253	22.35%	3,845,644,912	75.06%	917,683,817	17.92%
Total	64,696,334,247	100%	59,369,666,249	91.77%	5,326,667,998	8.23%	59,046,139,220	91.27%	3,846,922,526	5.95%

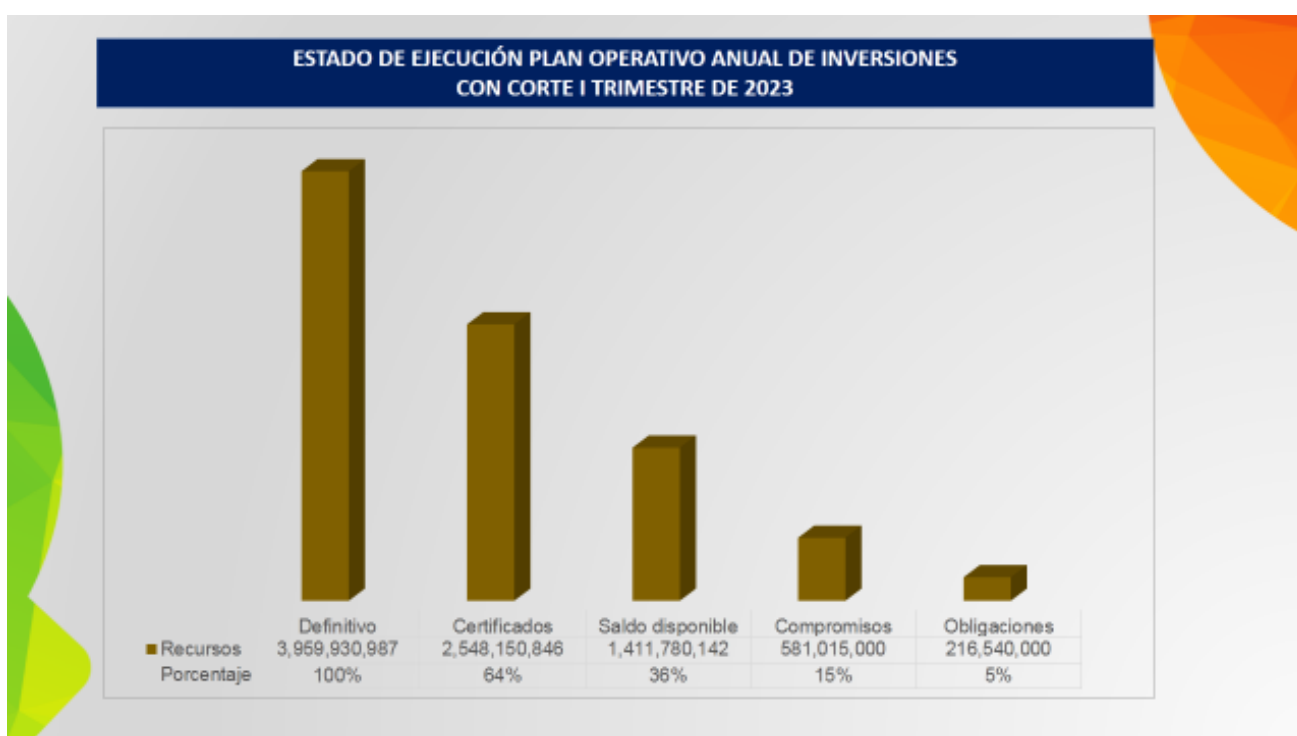
- Los proyectos que tiene la secretaría de Cultura financiados con recursos del Sistema General de Regalías SGR es 1:

	FORMATO	Código: F-CIG-03
	Acta de reunión	Versión: 04 Fecha: 07/12/2018
		Página 9 de 13



7. Estado de ejecución Plan de Desarrollo (físico y financiero) Secretaría de Cultura:

- La secretaría de Cultura tiene un presupuesto definitivo de \$ 3.959.930.987, tuvo compromisos por \$ 581.015.000 equivalentes al 15% y obligaciones por \$ 216.540.000 equivalentes al 5%.





FORMATO

Código: F-CIG-03

Acta de reunión

Versión: 04

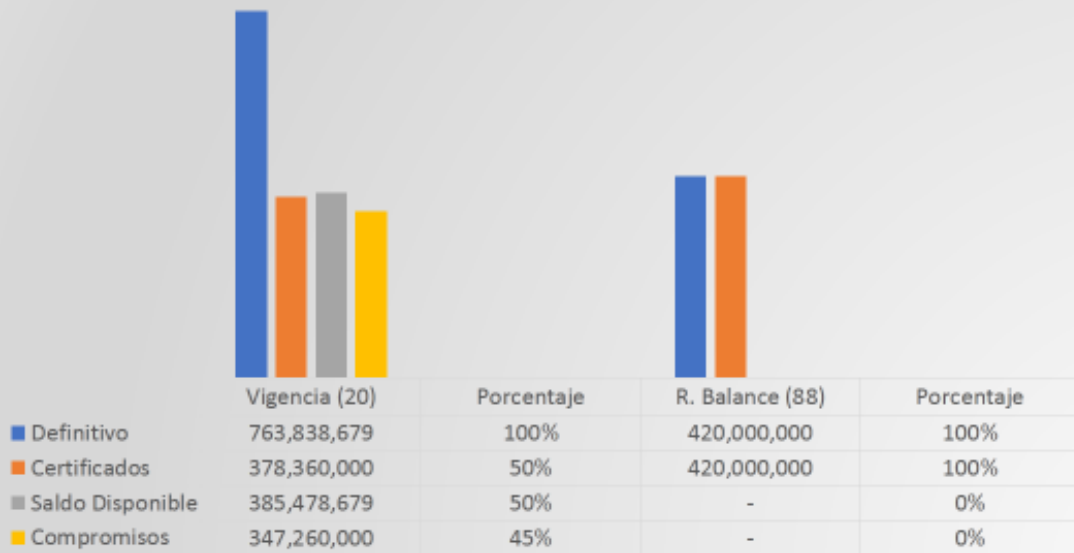
Fecha: 07/12/2018

Página 10 de 13

- La secretaría de Cultura, tiene una varias fuentes de (Recurso Ordinario, Estampilla Prodesarrollo y Estampilla Procultura) , a continuación se muestra el estado de la ejecución por esta fuente:

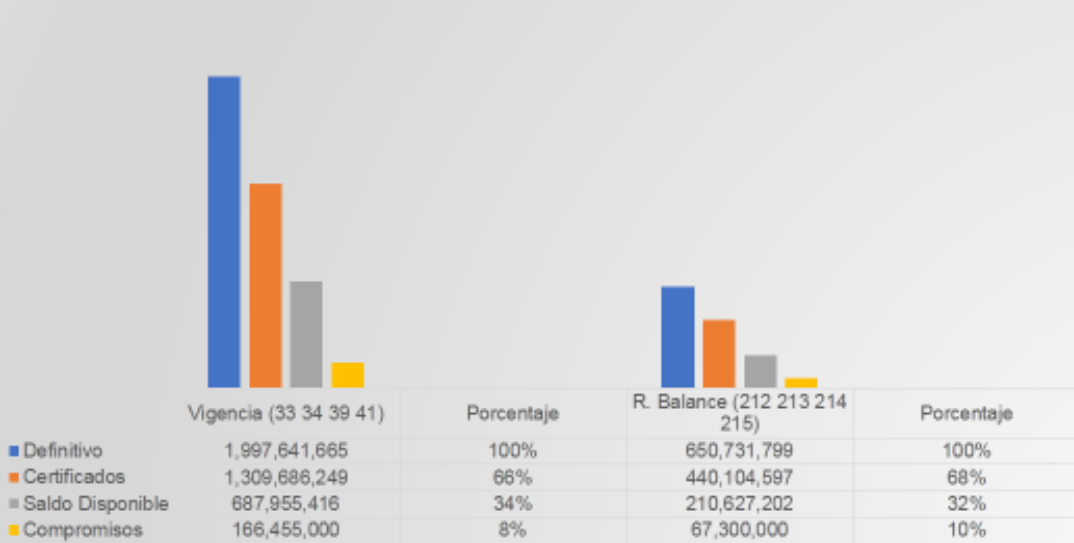
ESTADO DE EJECUCIÓN PLAN OPERATIVO ANUAL DE INVERSIONES POR FUENTE DE FINANCIACIÓN CON CORTE I TRIMESTRE DE 2023

Recurso Ordinario



ESTADO DE EJECUCIÓN PLAN OPERATIVO ANUAL DE INVERSIONES POR FUENTE DE FINANCIACIÓN CON CORTE I TRIMESTRE DE 2023

Estampilla Procultura





FORMATO

Código: F-CIG-03

Acta de reunión

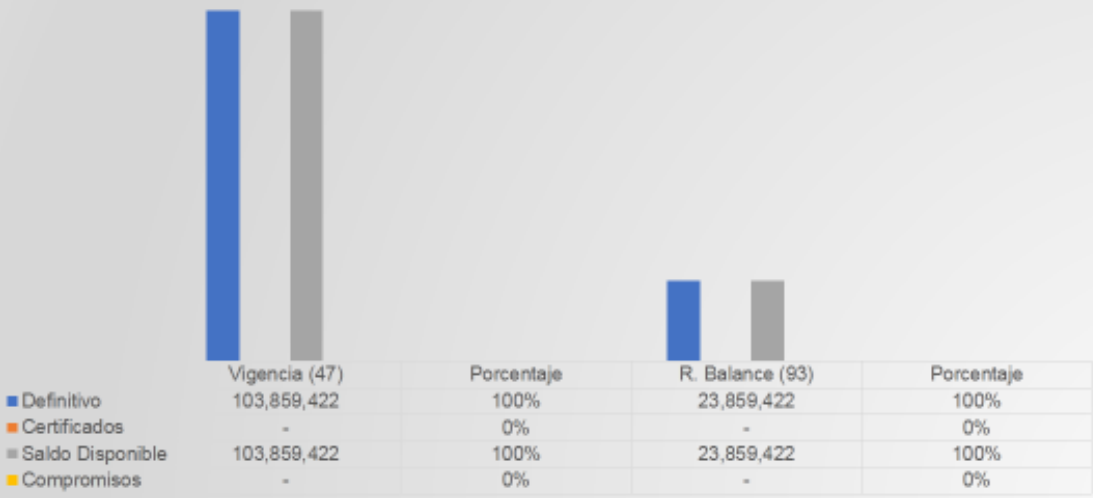
Versión: 04

Fecha: 07/12/2018

Página 11 de 13

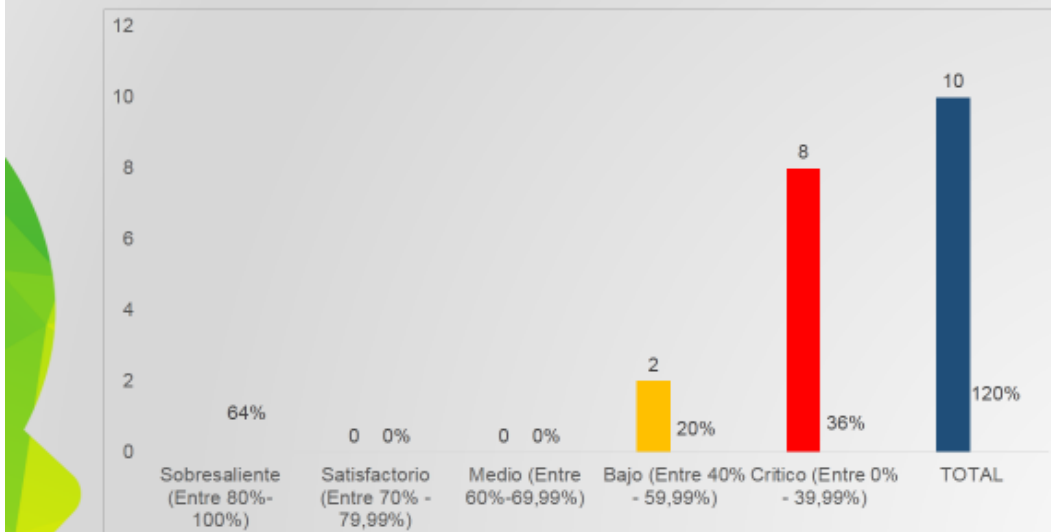
**ESTADO DE EJECUCIÓN PLAN OPERATIVO ANUAL DE INVERSIONES POR FUENTE DE FINANCIACIÓN
CON CORTE I TRIMESTRE DE 2023**

Iva Telefonía móvil



- La secretaría de Cultura, tiene 10 metas producto a su cargo, de las cuales 2 se encuentran en semáforo Naranja- Bajo y 8 en semáforo Rojo- Crítico:


**ESTADO DE EJECUCIÓN METAS PRODUCTO
CON CORTE I TRIMESTRE DE 2023**



CONCLUSIONES DE LA REUNIÓN

8. Conclusiones y varios:

- La Directora técnica a través de presentación en power point expone las principales conclusiones del proceso de seguimiento y evaluación del Plan de Desarrollo “TU Y YO SOMOS QUINDIO” de competencia de la Secretaría de Cultura.

	FORMATO	Código: F-CIG-03
	Acta de reunión	Versión: 04 Fecha: 07/12/2018
		Página 12 de 13

**CONCLUSIONES SEGUIMIENTO PLAN DE DESARROLLO "TÚ Y YO SOMOS QUINDÍO"
SECRETARÍA DE CULTURA CON CORTE AL I TRIMESTRE DE 2023**

- La Secretaría de Cultura, obtuvo compromisos por valor de \$ 581.014.999.67 equivalentes al 15% y obligaciones por valor de \$ 216.539.999.67 equivalentes al 5%, de un presupuesto definitivo de \$ 3.959.930.987.34
- La Secretaría de Cultura, cuenta con un estado de ejecución de las metas producto del Plan de Desarrollo: de diez (10) metas, dos (2) se encuentran en semáforo Naranja- Bajo y ocho (8) en semáforo Rojo- Crítico.

SEMAFORO CUMPLIMIENTO	No.	%
Sobresaliente (Entre 80%-100%)		0%
Satisfactorio (Entre 70% -79,99%)	0	0%
Medio (Entre 60%-69,99%)	0	0%
Bajo (Entre 40% - 59,99%)	2	20%
Crítico (Entre 0% - 39,99%)	8	80%
TOTAL	10	100%




**CONCLUSIONES SEGUIMIENTO PLAN DE DESARROLLO "TÚ Y YO SOMOS QUINDÍO"
SECRETARÍA DE CULTURA CON CORTE AL I TRIMESTRE DE 2023**

- La secretaria cuenta con recursos del balance por valor de \$ 1.027.291.221, así:

Ordinarios	\$ 420.000.000
E. Pro cultura	583.431.799
IVA Telefonía	23.859.422

- La Secretaría cuenta con las siguientes metas críticas, analizado el cuarto año:
 - ✓ Servicio de asistencia técnica en gestión artística y cultural (411)
 - ✓ Plan Decenal de cultura formulado e implementado

- La Directora Técnica hace un llamado a los integrantes el equipo de trabajo de la Secretaría de Cultura, para el cumplimiento de las metas críticas del Plan de Desarrollo de competencia de la dependencia, además de recordar la articulación de acciones con los demás actores que intervienen en la ejecución de las mismas.
- La Directora Técnica recuerda los términos establecidos para la realización de los Convenios y Contratos interadministrativos, producto de la aplicabilidad de la Ley de garantías, invitando a las secretarías a agilizar los procesos, con el fin de entregar productos para el cumplimiento de las metas del Plan de Desarrollo.

	FORMATO	Código: F-CIG-03
	Acta de reunión	Versión: 04 Fecha: 07/12/2018
		Página 13 de 13

- La Directora Técnica invita a la secretaría a revisar los proyectos que cuentan con recursos del balance por las diferentes fuentes de financiación, los cuales se constituyen en una prioridad para su ejecución.

N°	EVIDENCIAS Y ANEXOS
1	Presentación en power point
2	Listado de asistencia

TAREAS Y COMPROMISOS	FECHA DE EJECUCIÓN	RESPONSABLE	OBSERVACIONES
FECHA Y LUGAR PRÓXIMA REUNIÓN			
NOMBRE RESPONSABLE REUNIÓN	CARGO	FIRMA	
Martha Elena Giraldo Ramírez	Directora técnica Planeación		
Adriana Gómez Orrego	Contratista		

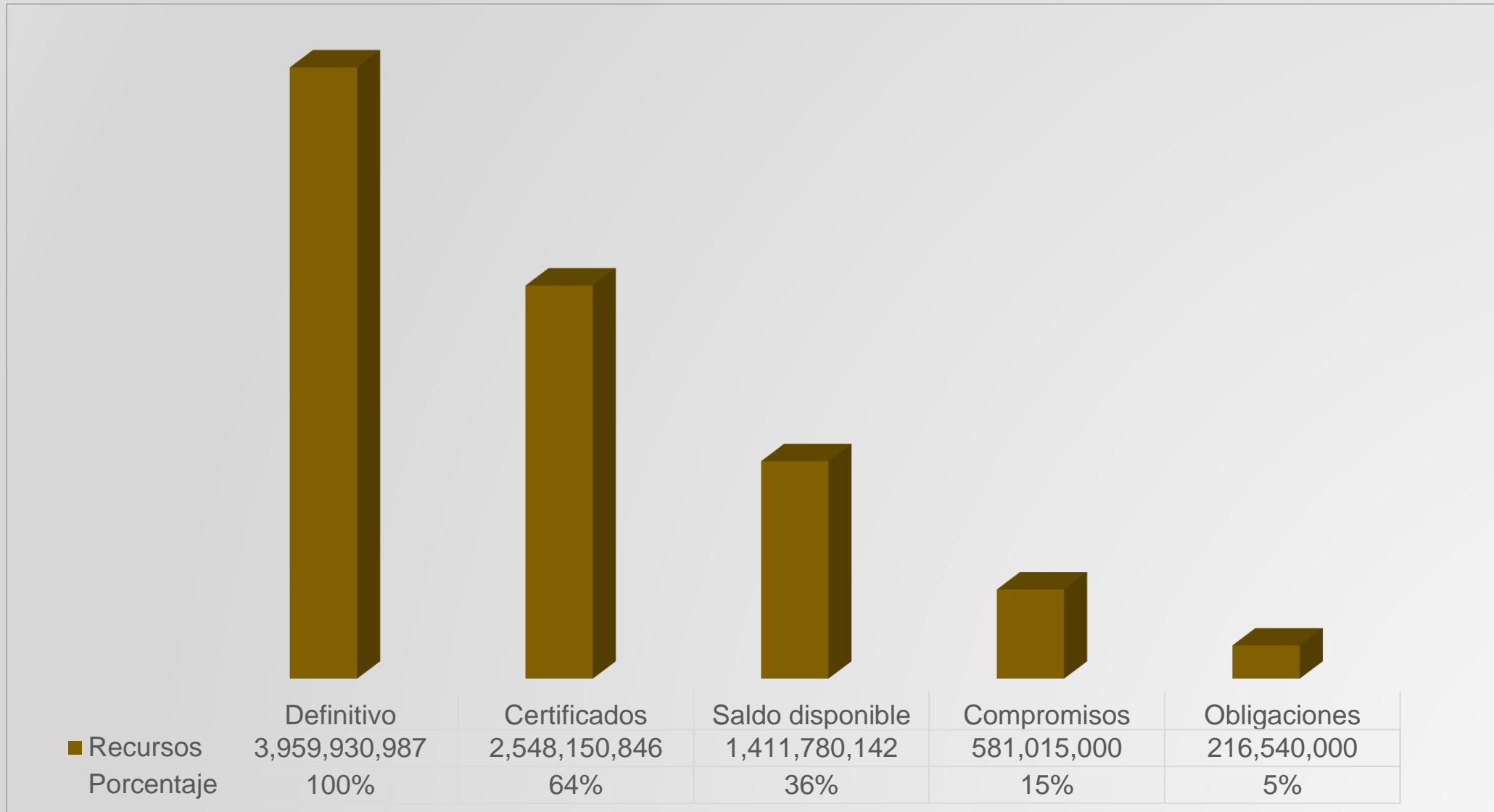
ELABORACIÓN	REVISIÓN	APROBACIÓN
José Duván Lizarazo Cubillos	José Duván Lizarazo Cubillos	José Duván Lizarazo Cubillos
Cargo: Jefe de Oficina OCIG	Cargo: Jefe de Oficina OCIG	Cargo: Jefe de Oficina OCIG

TÚ Y YO

Somos Quindío

ESTADO DE EJECUCIÓN PLAN DE DESARROLLO (FÍSICO Y FINANCIERO) SECRETARÍA DE CULTURA

ESTADO DE EJECUCIÓN PLAN OPERATIVO ANUAL DE INVERSIONES CON CORTE I TRIMESTRE DE 2023



ESTADO DE EJECUCIÓN PLAN OPERATIVO ANUAL DE INVERSIONES POR FUENTE DE FINANCIACIÓN CON CORTE I TRIMESTRE DE 2023

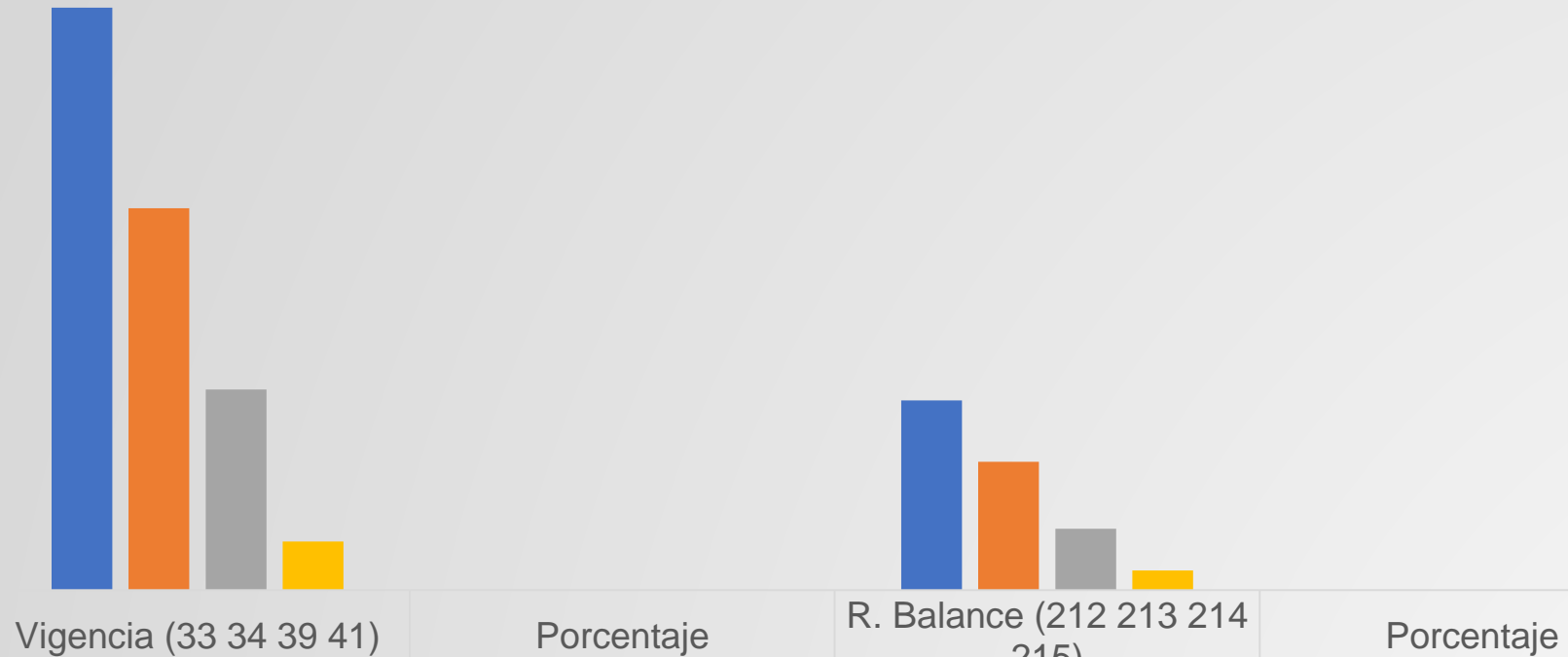
Recurso Ordinario



	Vigencia (20)	Porcentaje	R. Balance (88)	Porcentaje
■ Definitivo	763,838,679	100%	420,000,000	100%
■ Certificados	378,360,000	50%	420,000,000	100%
■ Saldo Disponible	385,478,679	50%	-	0%
■ Compromisos	347,260,000	45%	-	0%

ESTADO DE EJECUCIÓN PLAN OPERATIVO ANUAL DE INVERSIONES POR FUENTE DE FINANCIACIÓN CON CORTE I TRIMESTRE DE 2023

Estampilla Procultura



- Definitivo
- Certificados
- Saldo Disponible
- Compromisos

1,997,641,665
1,309,686,249
687,955,416
166,455,000

100%
66%
34%
8%

650,731,799
440,104,597
210,627,202
67,300,000

100%
68%
32%
10%

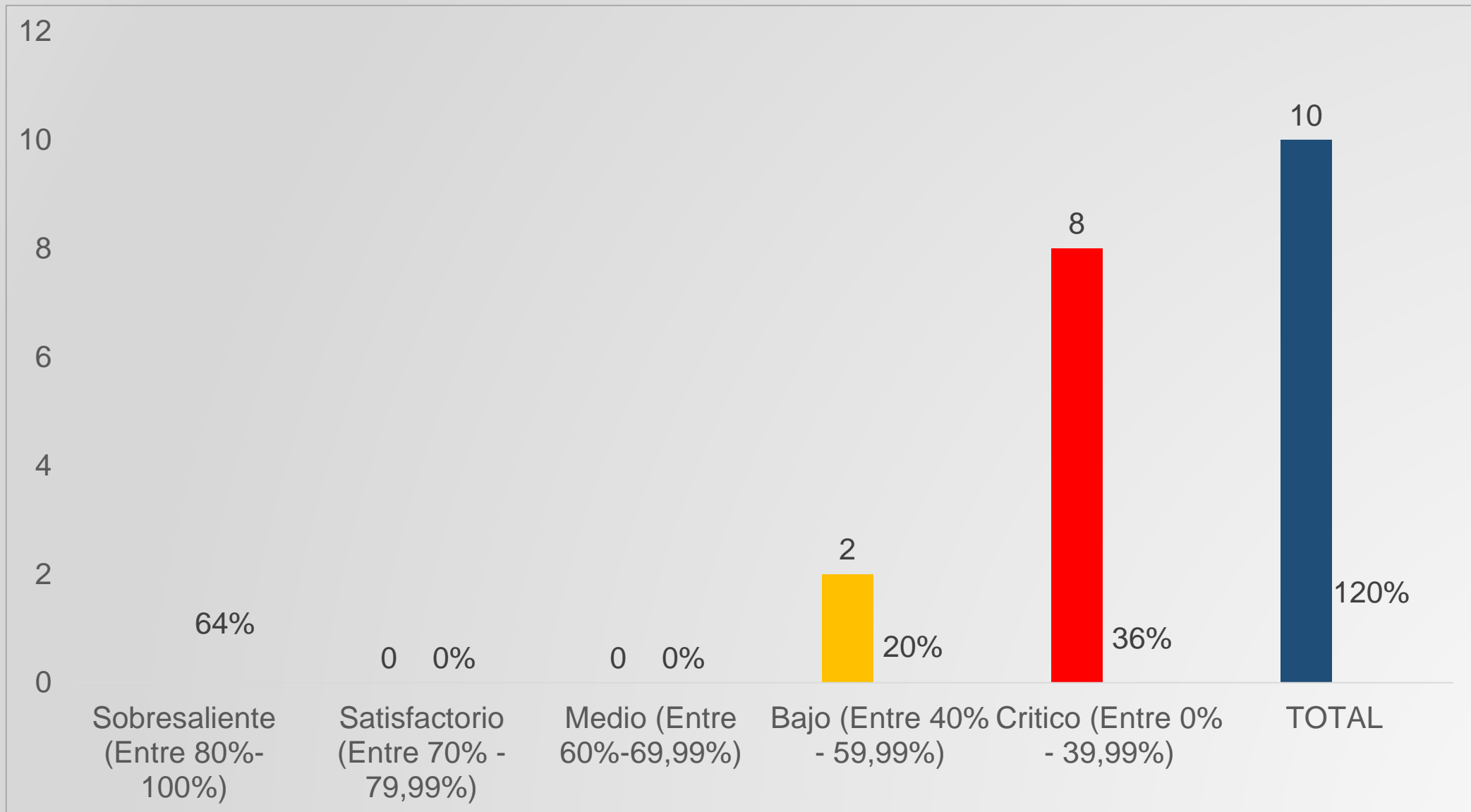
ESTADO DE EJECUCIÓN PLAN OPERATIVO ANUAL DE INVERSIONES POR FUENTE DE FINANCIACIÓN CON CORTE I TRIMESTRE DE 2023

Iva Telefonía móvil



	Vigencia (47)	Porcentaje	R. Balance (93)	Porcentaje
Definitivo	103,859,422	100%	23,859,422	100%
Certificados	-	0%	-	0%
Saldo Disponible	103,859,422	100%	23,859,422	100%
Compromisos	-	0%	-	0%

ESTADO DE EJECUCIÓN METAS PRODUCTO CON CORTE I TRIMESTRE DE 2023



CONCLUSIONES

SECRETARÍA DE CULTURA

CONCLUSIONES SEGUIMIENTO PLAN DE DESARROLLO “TÚ Y YO SOMOS QUINDÍO” SECRETARÍA DE CULTURA CON CORTE AL I TRIMESTRE DE 2023

La Secretaría de Cultura, obtuvo compromisos por valor de \$ 581.014.999.67 equivalentes al 15% y obligaciones por valor de \$ 216.539.999.67 equivalentes al 5%, de un presupuesto definitivo de \$ 3.959.930.987.34

La Secretaría de Cultura, cuenta con un estado de ejecución de las metas producto del Plan de Desarrollo: de diez (10) metas, dos (2) se encuentran en semáforo Naranja- Bajo y ocho (8) en semáforo Rojo- Crítico.

SEMAFORO CUMPLIMIENTO	No.	%
Sobresaliente (Entre 80%-100%)		0%
Satisfactorio (Entre 70% -79,99%)	0	0%
Medio (Entre 60%-69,99%)	0	0%
Bajo (Entre 40% - 59,99%)	2	20%
Critico (Entre 0% - 39,99%)	8	80%
TOTAL	10	100%

CONCLUSIONES SEGUIMIENTO PLAN DE DESARROLLO “TÚ Y YO SOMOS QUINDÍO” SECRETARÍA DE CULTURA CON CORTE AL I TRIMESTRE DE 2023

La secretaria cuenta con recursos del balance por valor de \$ 1.027.291.221, así:

Ordinarios	\$ 420.000.000
E. Pro cultura	583.431.799
IVA Telefonía	23.859.422

La Secretaría cuenta con las siguientes metas críticas, analizado el cuarto año:

- ✓ Servicio de asistencia técnica en gestión artística y cultural (411)
- ✓ Plan Decenal de cultura formulado e implementado



GOBERNACIÓN DEL QUINDÍO

¡GRACIAS!

