
	FORMATO	Código: F-CIG-03
	Acta de reunión	Versión: 04 Fecha: 07/12/2018
		Página 1 de 15

GOBERNACIÓN DEL QUINDÍO					
SECRETARÍA DE PLANEACIÓN					
DIRECCIÓN TÉCNICA					
ACTA NÚMERO:					
FECHA:	Agosto 09 de 2023	HORA DE INICIO:	8:20 am	HORA DE FINALIZACIÓN:	9:20 am
LUGAR:	Despacho secretario de Planeación – piso 8				
ANEXA LISTADO DE ASISTENCIA	SI	X	NO		
OBJETIVO DE LA REUNIÓN: Socializar el seguimiento al II trimestre de 2023 del Plan de Desarrollo “Tú y yo somos Quindío”					

ASISTENTES A LA REUNIÓN			
N°	NOMBRE	CARGO	DEPENDENCIA QUE REPRESENTA
1	Andrés Felipe Jaramillo	Director Turismo	Secretaría de Turismo Industria y Comercio
2	Laura Suarez Marín	Directora Industria y Comercio	Secretaría de Turismo Industria y Comercio
3	Hernando Alonso Arias	Jefe Peci	Secretaría de Turismo Industria y Comercio
4	Johan Manuel Guevara	Profesional Universitario	Secretaría de Turismo Industria y Comercio
5	Martha Elena Giraldo Ramírez	Directora Técnica	Secretaría de Planeación
6	Adriana Gómez Orrego	Contratista	Secretaría de Planeación

AGENDA DEL DÍA		
ITEM	TEMA	RESPONSABLE DEL TEMA
1	Generalidades seguimiento y evaluación Plan Operativo Anual de Inversiones POAI- II trimestre 2023.	Martha Elena Giraldo Ramírez
2	Estado de ejecución POAI Plan de Desarrollo “Tú y yo somos Quindío” con corte a II trimestre de 2023.	Martha Elena Giraldo Ramírez
3	Seguimiento y evaluación ejecución metas producto plan de desarrollo “Tú y yo somos Quindío” II-trimestre del 2023.	Martha Elena Giraldo Ramírez
4	Seguimiento y evaluación ejecución de recursos Sistema General de Regalías- SGR II trimestre del 2023	Martha Elena Giraldo Ramírez
5	Estado de ejecución Plan de Desarrollo (físico y financiero) Secretaría de Turismo Industria y Comercio.	Martha Elena Giraldo Ramírez
6	Estado de ejecución metas producto Secretaría de Turismo Industria y Comercio II-trimestre de 2023	Martha Elena Giraldo Ramírez
7	Metas compartidas Secretaría de Turismo Industria y Comercio trimestre de 2023	Martha Elena Giraldo Ramírez
8	Estado de ejecución proyectos Secretaría de Turismo Industria y Comercio II trimestre de 2023	Martha Elena Giraldo Ramírez
9	Conclusiones y varios	Martha Elena Giraldo Ramírez y Personal asistente a la reunión

	FORMATO	Código: F-CIG-03
	Acta de reunión	Versión: 04 Fecha: 07/12/2018
		Página 2 de 15

DESARROLLO TEMATICO

La doctora Martha Elena Giraldo Ramírez, Directora Técnica de la secretaría de Planeación, agradece a los asistentes la presencia a la reunión y el aporte de la información brindada por las dependencias a través del enlace asignado, además informa que de manera trimestral en coordinación con las diferentes Secretarías Sectoriales se realiza el Seguimiento y Evaluación al Plan de Desarrollo 2020-2023 “TÚ Y YO SOMOS QUINDÍO”, con el propósito de determinar el estado de avance de las metas físicas y financieras del Plan de Desarrollo, en este segundo seguimiento de este año 2023; se les recuerda que nos encontramos en el último año del periodo administrativo, y el objetivo principal es cumplir todas las metas del Plan de Desarrollo, dejándolas en estado sobresaliente, por lo cual se les invita a realizar todas las acciones que se requieran para tal fin.

Por otro lado informa que en el mes de octubre se inicia el proceso de empalme, producto de ello se van a realizar jornadas de socialización de la metodología, para dar inicio a la recolección de información a través de formatos implementados para tal fin, anotando, que el proceso de Empalme demanda tiempo y dedicación, sobretodo en el último trimestre de este año, por lo cual se les hace el llamado a ejecutar las metas pendientes antes de septiembre, para evitar traumatismos en el cierre y entrega del periodo Administrativo 2020-2023.


Igualmente se informa que se les enviará una circular, con el fin que las diferentes Secretarías y Entes Descentralizados diligencien formato, donde están consignadas todas las metas producto de su competencia, describiendo en que consiste su desarrollo, el valor a cumplir y la fecha prevista de terminación. Es de anotar que, si existe alguna meta que no es posible cumplir o presentan dificultad, se realizará mesa de trabajo, con el fin de informar al señor gobernador, y de esta manera encontrar soluciones alternas en conjunto. Se recuerda que El Departamento Nacional de Planeación DNP continúa este 2023 con la misma metodología para evaluar el seguimiento al Plan de Desarrollo, por lo tanto, la semaforización es igual.

Además, hace referencia a la importancia de entregar los proyectos financiados con recursos del Sistema General de Regalías, ejecutados y cerrados, a excepción los proyectos que el cronograma inicial sobrepase la vigencia.

A continuación, se inicia la presentación, a través de diapositivas en power point.

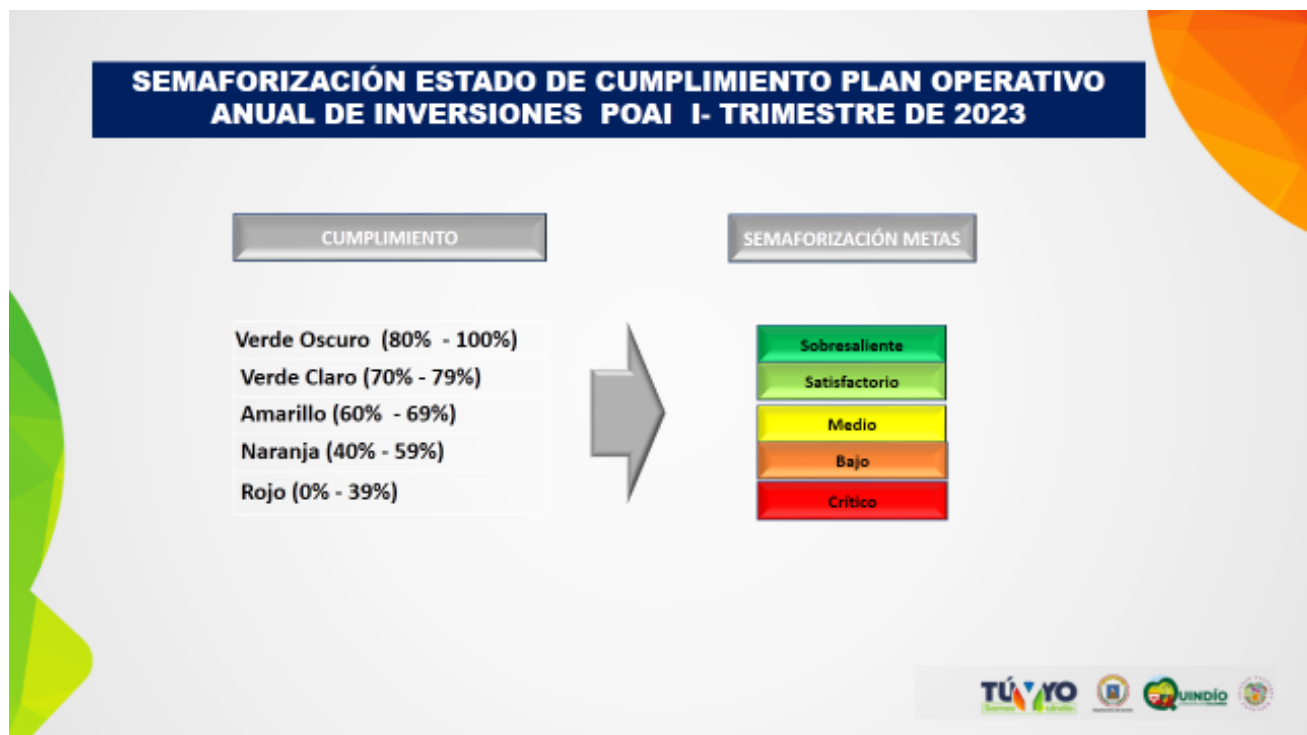
1. Generalidades seguimiento y evaluación Plan Operativo Anual de Inversiones POAI- II trimestre 2023:

- Estructura del Plan de Desarrollo 2020-2023 “Tú y yo somos Quindío”

	FORMATO	Código: F-CIG-03
	Acta de reunión	Versión: 04 Fecha: 07/12/2018
		Página 3 de 15




- SemafORIZACIÓN de las metas producto y financieras.



2. Estado de ejecución POAI Plan de Desarrollo "Tú y yo somos Quindío" con corte a II trimestre de 2023:

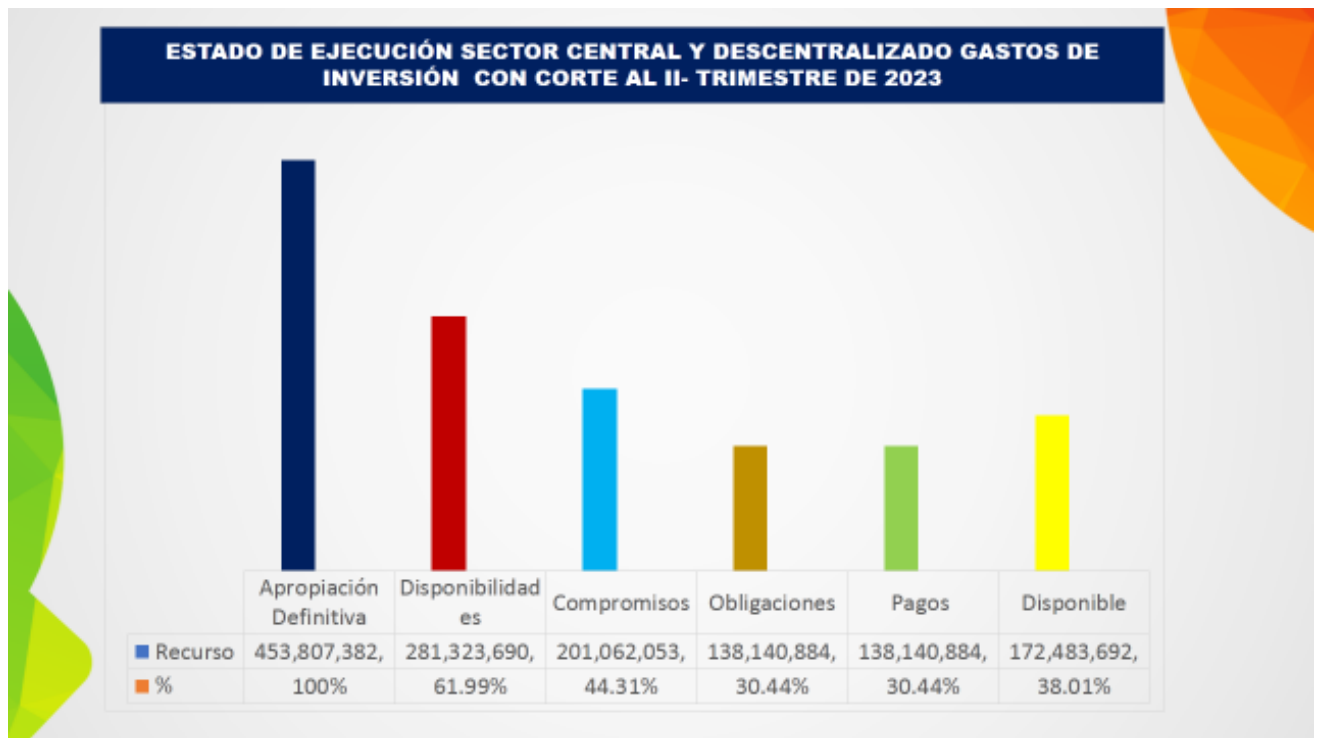
- El departamento cuenta con un presupuesto definitivo de \$ 438.850.718.065.26 tiene compromisos por \$ 194.866.095.582.45 que representa un 44.40% y obligaciones por \$ 135.431.464.241.63 que representan un 30.86%.

Al mes de julio los compromisos ascienden al 56.35%

	FORMATO	Código: F-CIG-03
	Acta de reunión	Versión: 04
		Fecha: 07/12/2018
		Página 4 de 15



- Ejecución del sector central y los descentralizados tienen un presupuesto definitivo de \$ 453.807.382.777.65 tiene compromisos por \$ 201.062.053.570.1. que representa un 44.31% y obligaciones por \$ 138.140.884.337.43 que representan un 30.44%.





FORMATO

Código: F-CIG-03

Acta de reunión

Versión: 04

Fecha: 07/12/2018


Página 5 de 15

- A continuación se muestra la ejecución definitiva de cada una de las secretarías y/o entes descentralizados y la semaforización de acuerdo al porcentaje ejecutado:

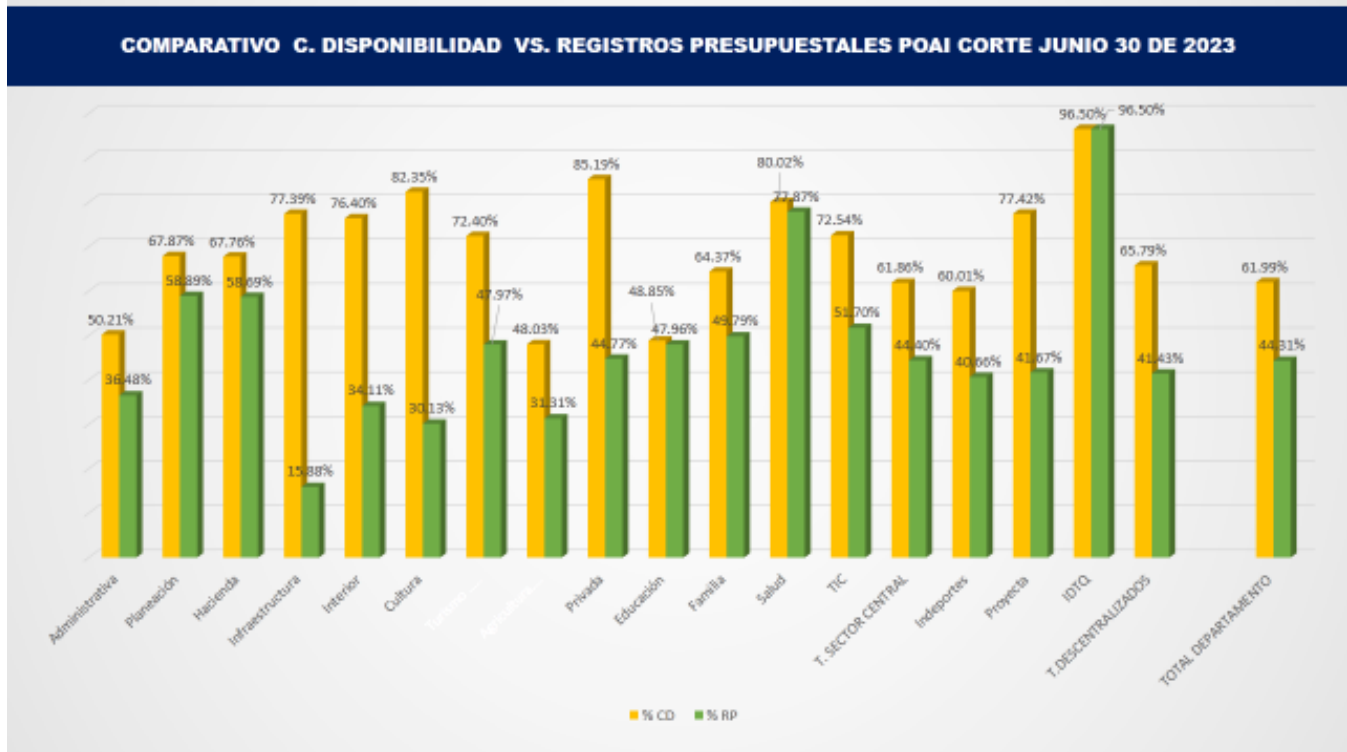
ESTADO DE EJECUCIÓN PLAN OPERATIVO ANUAL DE INVERSIONES POAI CON CORTE AL II-TRIMESTRE DE 2023 POR UNIDADES EJECUTORAS									
UNIDAD EJECUTORA	APROPIACIÓN DEFINITIVA	% AP	DISPONIBILIDADES	% CD	COMPROMISOS	% RP	OBLIGACIONES	% OBLIG	% RP
Administrativa	14,289,509,202.00	100%	7,179,871,394.00	50.21%	5,216,889,594.00	36.48%	4,515,745,031.00	31.58%	50.78%
Planeación	1,257,064,026.00	100%	853,185,049.00	67.87%	740,285,049.00	58.89%	463,968,382.00	36.91%	74.03%
Hacienda	5,178,695,734.00	100%	3,509,052,332.00	67.76%	3,039,477,332.00	58.69%	1,552,920,149.54	29.99%	73.12%
Aguas e Infraestructura	95,388,090,512.46	100%	73,822,189,823.28	77.39%	15,148,419,495.95	15.88%	2,967,830,684.13	3.11%	41.09%
Interior	9,859,166,049.14	100%	7,379,137,143.85	76.40%	3,294,897,866.35	34.11%	2,055,132,717.33	21.28%	39.24%
Cultura	4,801,071,565.04	100%	4,035,803,651.67	82.35%	1,478,832,985.37	30.13%	796,104,413.87	16.04%	52.67%
Turismo Industria y Comercio	4,131,910,173.90	100%	2,991,689,659.00	72.40%	1,982,149,993.00	47.97%	941,412,396.01	22.78%	59.20%
Agricultura, Desarrollo Rural y Medio Ambiente	5,810,194,939.00	100%	2,790,909,721.00	48.03%	1,819,452,285.00	31.31%	643,024,991.00	11.07%	49.44%
Privada	4,178,243,430.00	100%	3,559,264,999.67	85.19%	1,870,538,832.67	44.77%	921,959,732.67	22.07%	84.96%
Educación	219,306,432,852.87	100%	107,124,593,016.37	48.85%	105,187,552,527.06	47.96%	90,867,531,122.22	41.43%	55.90%
Familia	8,897,461,518.43	100%	5,727,103,264.51	64.37%	4,429,772,344.38	49.79%	3,901,412,195.36	43.85%	61.73%
Salud	63,513,964,044.42	100%	50,822,206,145.69	80.02%	49,455,854,946.69	77.87%	25,082,850,095.70	39.49%	80.33%
Tecnología de la Información y las Comunicaciones	2,328,894,018.00	100%	1,699,361,831.00	72.54%	1,203,972,331.00	51.70%	731,572,331.00	31.41%	74.75%
TOTAL SECTOR CENTRAL	438,850,718,065.26	100%	271,484,158,031.04	61.86%	194,866,095,582.45	44.40%	135,431,464,241.63	30.86%	56.35%

ESTADO DE EJECUCIÓN PLAN OPERATIVO ANUAL DE INVERSIONES POAI CON CORTE AL II-TRIMESTRE DE 2023 POR UNIDADES EJECUTORAS								
UNIDAD EJECUTORA	APROPIACIÓN DEFINITIVA	% AP	DISPONIBILIDADES	% CD	COMPROMISOS	% RP	OBLIGACIONES	% OBLIG
Indeportes	10,124,806,814.39	100%	6,076,226,939.66	60.01%	4,117,223,156.65	40.66%	1,838,739,429.80	18.16%
Proyecta	4,712,923,248.00	100%	3,648,530,244.00	77.42%	1,963,959,831.00	41.67%	796,555,666.00	16.90%
Instituto Departamental de Transito	118,932,650.00	100%	114,775,000.00	96.50%	114,775,000.00	96.50%	74,125,000.00	62.33%
TOTAL DESCENTRALIZADOS	14,956,664,712.39	100%	9,839,532,183.66	65.79%	6,195,957,987.65	41.43%	2,709,420,095.80	18.12%
TOTAL DEPARTAMENTO	453,807,382,777.65	100%	281,323,690,214.70	61.99%	201,062,053,570.10	44.31%	138,140,884,337.43	30.44%

- La secretaría de Turismo Industria y Comercio tiene un presupuesto definitivo de \$ 4.131.910173.90, tuvo compromisos por \$ 1.982.149.993.00 equivalentes al 47.97% y obligaciones por \$ 941.412.396.01 equivalentes al 22.78%.

	FORMATO	Código: F-CIG-03
	Acta de reunión	Versión: 04 Fecha: 07/12/2018
		Página 6 de 15

- El siguiente cuadro muestra el comparativo entre los Certificados de Disponibilidad Presupuestal- CDP y los Registros Presupuestales- RP, indicándoles de la importancia de que estos dos estén siempre iguales y si no es el caso ,verificar si es porque existe algún proceso contractual en curso o se debe proceder a una liberación de recursos.



3. Seguimiento y evaluación ejecución metas producto plan de desarrollo “Tú y yo somos Quindío” II- trimestre del 2023:

- La Administración Departamental tiene a su cargo 286 metas producto, de las cuales 18 se encuentran en Sobresaliente- Verde Oscuro, 9 en Satisfactorio- Verde Claro, 30 en Medio- Amarillo, 96 en Bajo- Naranja y 133 en Crítico- Rojo, la misión es culminar el periodo administrativo con todas las metas en sobresaliente.



FORMATO

Código: F-CIG-03

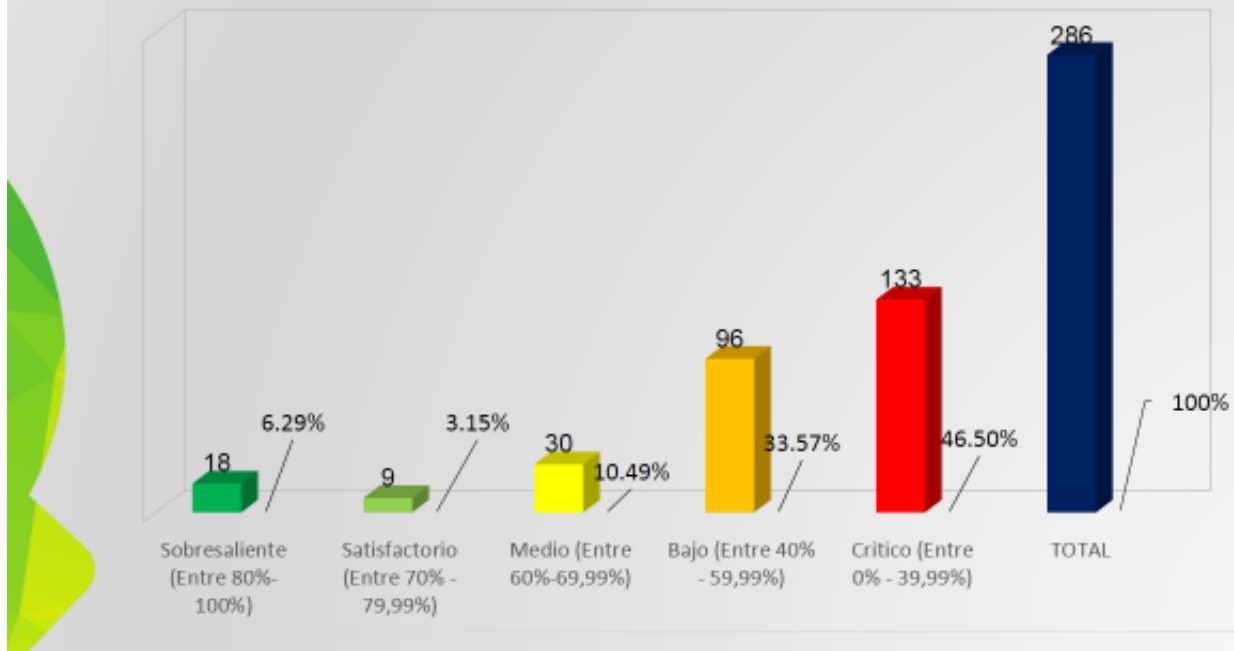
Acta de reunión

Versión: 04

Fecha: 07/12/2018

Página 7 de 15


ESTADO DE CUMPLIMIENTO METAS FÍSICAS PLAN DE DESARROLLO "TÚ Y YO SOMOS QUINDÍO" CON CORTE AL II TRIMESTRE DE 2023



En el siguiente cuadro se muestran el estado de semaforización de las metas físicas por cada una de las dependencias:

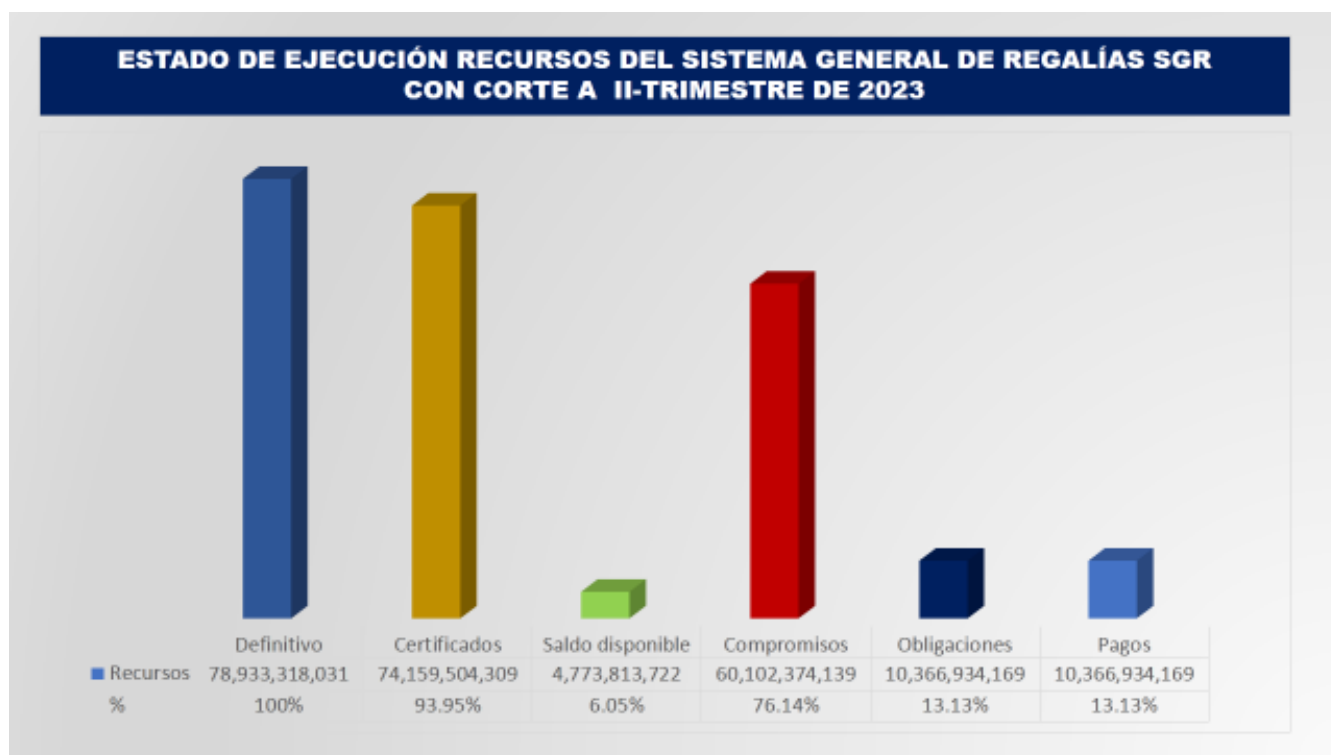
ESTADO DE CUMPLIMIENTO METAS FÍSICAS PLAN DE DESARROLLO "TÚ Y YO SOMOS QUINDÍO" CON CORTE AL II TRIMESTRE DE 2023

No	SECRETARÍAS	METAS PRODUCTO PROGRAMADA	% DE METAS	SEMAFORO									
				VERDE OSCURO 80% Y 100%	%	VERDE CLARO 70% Y 79%	%	AMARILLO A 60% Y 69%	%	NARANJA A 40% Y 59%	%	ROJO 0% Y 39%	%
1	Administrativa	3	1.05%		0%		0%		0%	2	67%	1	33%
2	Planeación	12	4.20%		0%		0%		0%	11	92%	1	8%
3	Hacienda	2	0.70%		0%		0%		0%	1	50%	1	50%
4	Aguas e Infraestructura	24	8.39%	2	8%	1	4%	1	4%	2	8%	18	75%
5	Interior	21	7.34%		0%	2	10%	5	24%	8	38%	6	29%
6	Cultura	10	3.50%		0%	1	10%	2	20%	2	20%	6	50%
7	Turismo, Industria y Comercio	10	3.50%		0%	1	10%		0%	4	40%	5	50%
8	Agricultura Desarrollo Rural y Medio Ambiente	37	12.94%	2	5%		0%		0%	4	11%	31	84%
9	Privada	3	1.05%		0%		0%		0%	1	33%	2	67%
10	Educación	36	12.59%	4	11%	1	3%	1	3%	9	25%	21	58%
11	Familia	31	10.84%	2	6%		0%	2	6%	20	65%	7	23%
13	Salud	51	17.83%	5	10%	3	6%	11	22%	19	37%	13	25%
14	Tecnología de la Información y las Comunicaciones	24	8.39%	2	8%		0%	5	21%	8	33%	9	38%
15	Indeportes	6	2.10%		0%		0%		0%	4	67%	2	33%
16	Empresa para el Desarrollo Territorial Proyecta	12	4.20%		0%		0%		0%	1	8%	11	92%
17	Instituto Tránsito Departamental	4	1.40%	1	25%		0%	3	75%		0%		0%
	Total Metas Programadas 2022	286	100%	18		9		30		96		133	

	FORMATO	Código: F-CIG-03
	Acta de reunión	Versión: 04 Fecha: 07/12/2018
		Página 8 de 15

4. Seguimiento y evaluación ejecución de recursos Sistema General de Regalías- SGR II trimestre del 2023:


- De un presupuesto del Sistema General de Regalías SGR del departamento para la vigencia, de \$78.933.318.031 se han comprometido \$ 60.102.374.139 correspondiente al 76.14% y obligado 10.366.934.169 correspondiente al 13.13%.



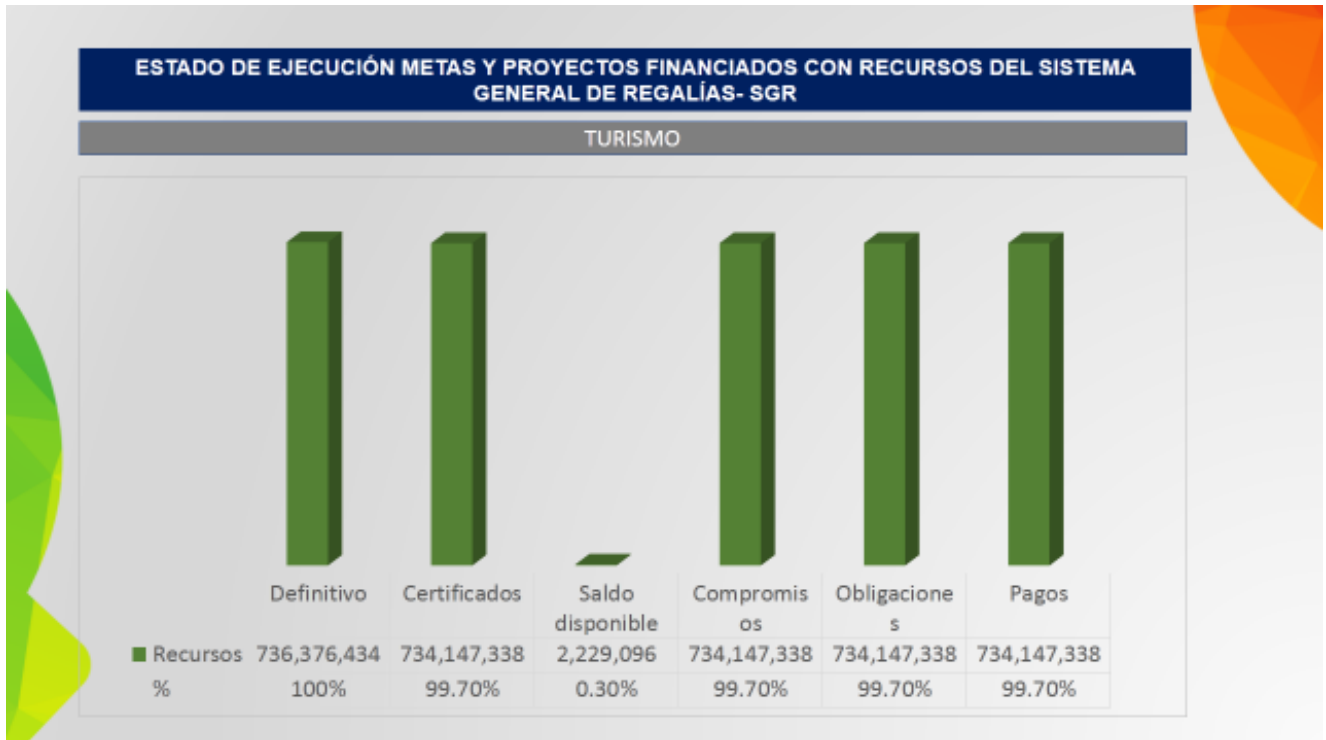
- Estas son las unidades ejecutoras que tienen a su cargo proyectos financiados con recursos del Sistema General de Regalías:

ESTADO DE COMPROMISO DE LOS RECURSOS DEL SGR POR SECRETARÍAS SECTORIALES Y ENTES DESCENTRALIZADOS II-TRIMESTRE DE 2023

UNIDAD EJECUTORA		RECURSOS SGR BIENIO 2023 - 2024								
Código	Nombre	Definitivo	Certificados	% Certificados	Saldo Disponible	% Saldo Disponible	Compromisos	% Compromiso	Obligaciones	% Obligación
305	Planeación	6,900,730,033	5,435,145,128	78.76%	1,465,584,905	21.24%	5,435,145,128	78.76%	926,221,769	13.42%
308	Aguas e Infraestructura	43,867,224,434	42,697,154,193	97.33%	1,170,070,241.61	2.67%	28,704,746,260	65.44%	4,990,264,156	11.38%
309	Interior	5,437,701,351	5,251,721,019	96.58%	185,980,331.70	3.42%	5,251,721,019	96.58%	453,838,056	8.35%
310	Cultura	3,121,938,369	3,000,000,000	96.09%	121,938,369.00	3.91%	3,000,000,000	96.09%	323,643,720	10.37%
311	Turismo, Industria y Comercio	736,376,434	734,147,338	99.70%	2,229,096.00	0.30%	734,147,338	99.70%	734,147,338	99.70%
312	Agricultura, Desarrollo Rural y Medio Ambiente	13,747,381,207	13,064,332,682	95.03%	683,048,525.00	4.97%	13,043,769,482	94.88%	2,021,135,313	14.70%
314	Educación	5,121,966,202	3,977,003,949	77.65%	1,144,962,253.32	22.35%	3,932,844,912	76.78%	917,683,817	17.52%
	Total	78,933,318,031	74,159,504,309	93.95%	4,773,813,721.63	6.05%	60,102,374,139	76.14%	10,366,934,169	13.13%

	FORMATO	Código: F-CIG-03
	Acta de reunión	Versión: 04
		Fecha: 07/12/2018
		Página 9 de 15

- La secretaría de Turismo Industria y Comercio tiene la siguiente ejecución en sus proyectos de Regalías:




5. Estado de ejecución Plan de Desarrollo (físico y financiero) Secretaría de Turismo Industria y Comercio:


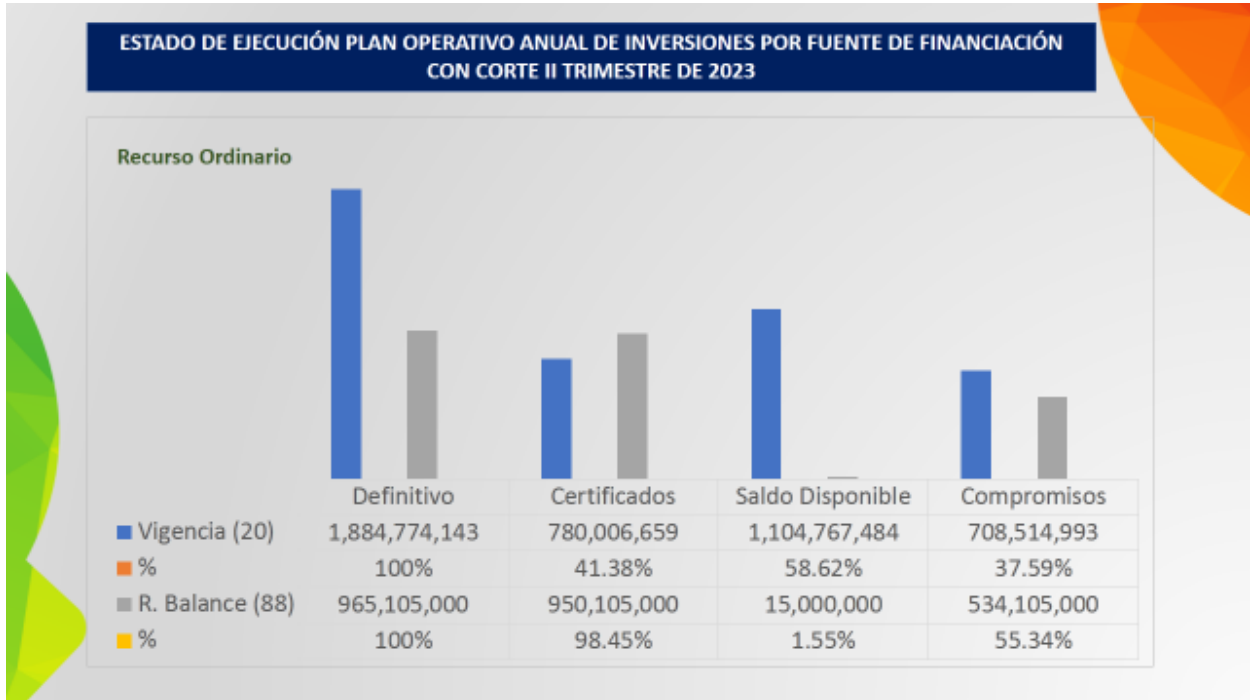
- La secretaría de Turismo Industria y Comercio, tiene un presupuesto definitivo de \$ 4.131.910173.90, tuvo compromisos por \$ 1.982.149.993.00 equivalentes al 47.97% y obligaciones por \$ 941.412.396.01 equivalentes al 22.78%.

Al mes de julio los compromisos ascendían a 59.20%.




	FORMATO	Código: F-CIG-03
	Acta de reunión	Versión: 04
		Fecha: 07/12/2018
		Página 10 de 15

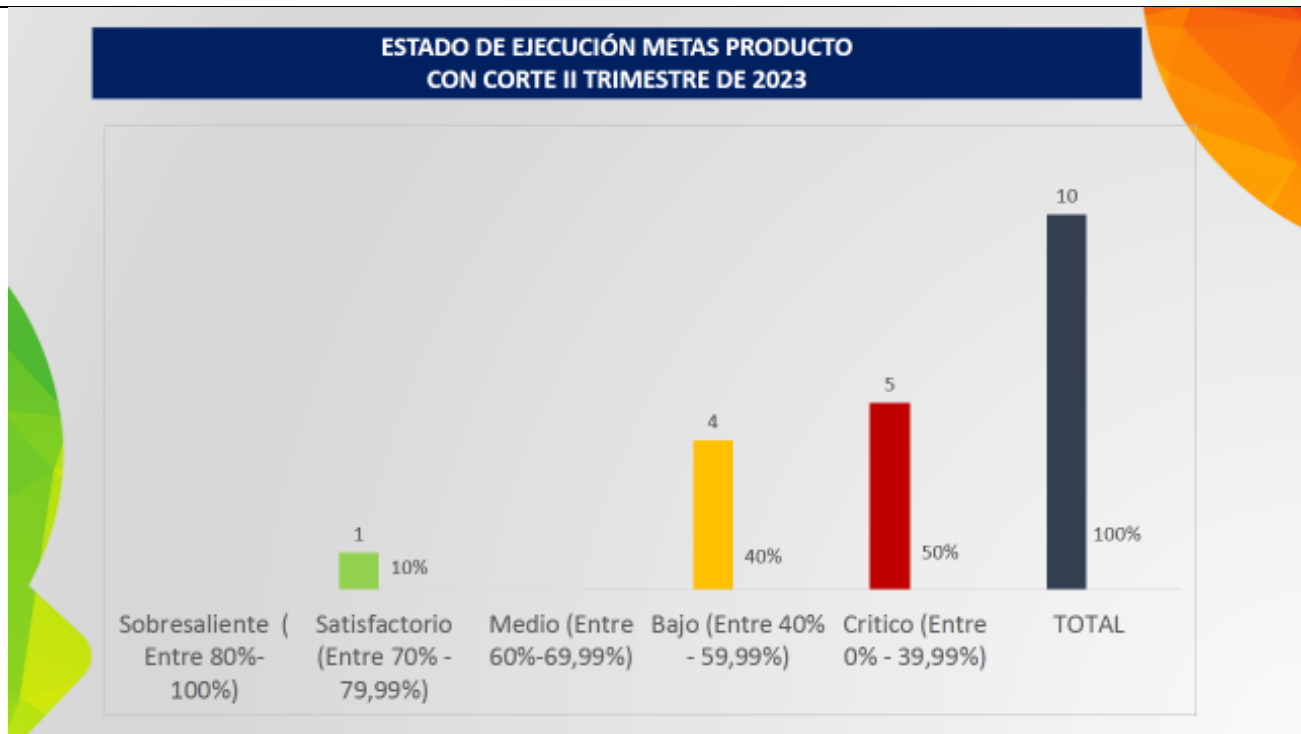
- La secretaría de Turismo Industria y Comercio, tiene como fuentes de financiación: Recurso Ordinario e Impuesto al Registro, a continuación se muestra el estado de la ejecución por esta fuente:



6. Estado de ejecución metas producto Secretaría de Turismo Industria y Comercio II-trimestre de 2023:

- La secretaría tiene a su cargo 10 metas producto de las cuales 1 se encuentra en Satisfactorio-Verde Claro (10%), 4 en Bajo- Naranja (40%) y 5 en Crítico- Rojo (50%).


	FORMATO	Código: F-CIG-03
	Acta de reunión	Versión: 04 Fecha: 07/12/2018
		Página 11 de 15



- A continuación se muestran cada una de las metas y su ejecución financiera:

ESTADO DE EJECUCIÓN METAS PRODUCTO CON CORTE II TRIMESTRE DE 2023

Producto PDD	Indicador PDD	Tipología de Meta Acumulada (Mantenimiento / No Acumulada Incremento)	Programada Vigencia (2023)	Reprogramada Vigencia (2023)	Total Vigencia (2023)	Ejecutado Trimestre	Semáforo Cumplimiento		Nombre Fuente de Financiación	Definitivo	Certificados de Disponibilidad	Compromisos
							Sobresaliente (80% - 100%)	Satisfactorio (70% - 79%)				
Servicio de apoyo y consolidación de las Comisiones Regionales de Competitividad CRC	Planes de trabajo concertados con las CRC para su consolidación	No Acumulada	1	0	1	0,50	50%		Recurso Ordinario	50.900.000,00	50.900.000,00	39.500.000,00
									Superávit Recurso Ordinario	24.000.000,00	24.000.000,00	-
Servicio de asistencia técnica para el desarrollo de iniciativas de Clústeres	Clústeres asistidos en la implementación de los planes de acción	Acumulada	7	0	7	7	50%		Recurso Ordinario	60.200.000,00	53.500.000,00	53.500.000,00
Servicio de asistencia técnica a las MIPymes para el acceso a nuevos mercados	Empresas asistidas técnicamente	Acumulada	14	0	14	6	42%		Recurso Ordinario	225.560.072,00	204.023.332,00	158.889.999,00
Servicio de asistencia técnica a los entes territoriales para el desarrollo turístico	Entidades territoriales asistidas técnicamente	Acumulada	12	0	12	12	50%		Recurso Ordinario	229.255.214,00	207.743.329,00	199.984.996,00
									Superávit Recurso Ordinario	106.000.000,00	106.000.000,00	50.000.000,00
Servicio de asistencia técnica a los entes territoriales para el desarrollo turístico	Proyectos de infraestructura turística apoyados	No Acumulada	2	1	3	0	0%		Recurso Ordinario	350.709.524,00	-	-
									Superávit Recurso Ordinario	300.000.000,00	300.000.000,00	300.000.000,00

	FORMATO	Código: F-CIG-03
	Acta de reunión	Versión: 04 Fecha: 07/12/2018
		Página 12 de 15


ESTADO DE EJECUCIÓN METAS PRODUCTO CON CORTE II TRIMESTRE DE 2023														
Producto PDD	Indicador PDD	Tipología de Meta Acumulada (Mantenimiento) No Acumulada (Incremento)	Programada Vigencia (2023)	Reprogramada Vigencia (2023)	Total Vigencia (2023)	Ejecutada Trimestre	Semáforo Cumplimiento				Nombre Fuente de Financiación	Definitivo	Certificados de Disponibilidad	Compromisos
							Sobresaliente (80% - 100%)	Satisfactorio (70% - 79%)	Medio (60% - 69%)	Bajo (40% - 59%)				
Servicio de promoción turística	Campañas realizadas	No Acumulada	1	0	1	0,50	50%			Turismo y Cultura 4%	1.036.000.000,00	1.015.578.000,00	493.530.000,00	
										S. Impuesto al Registro Turismo 4%	246.031.030,90	246.000.000,00	246.000.000,00	
										R. Ordinario S. Recurso Ordinario	268.352.500,00	100.656.665,00	100.656.665,00	
Servicios de apoyo financiero para la creación de empresas	Planes de negocio financiados	No Acumulada	4	0	4	0	0%			Recurso Ordinario	513.305.167,00	-	-	
										S. Recurso Ordinario	296.000.000,00	296.000.000,00	40.000.000,00	
Servicio de asesoría técnica para el emprendimiento.	Emprendimientos fortalecidos	Acumulada	14	0	14	10	71%			Recurso Ordinario	50.000.000,00	48.300.000,00	48.300.000,00	
										S. Recurso Ordinario	63.930.000,00	50.000.000,00	-	
Servicio de asistencia técnica para la generación y formalización del empleo	Talleres de oferta institucional realizados	No Acumulada	13	0	13	5	38%			Recurso Ordinario	94.991.666,00	77.683.333,00	77.683.333,00	
										Recurso Ordinario	1.070.000,00	-	-	
Servicio de información y monitoreo del mercado de trabajo	Reportes realizados	No Acumulada	4	0	4	0	0%			Recurso Ordinario	41.500.000,00	37.200.000,00	30.000.000,00	
										Superávit Recurso Ordinario	30.000.000,00	30.000.000,00	-	
Servicio de promoción turística	Campañas realizadas	No Acumulada	1	0	1	0,00	0%			Superávit Recurso Ordinario	144.105.000,00	144.105.000,00	144.105.000,00	

7. Metas compartidas Secretaría de Turismo Industria y Comercio II trimestre de 2023:

METAS COMPARTIDAS SECRETARÍA TURISMO														
DEPENDENCIA RESPONSABLE	NOMBRE DEL PRODUCTO APROBADO EN EL PDT	NOMBRE DEL INDICADOR APROBADO EN EL PDT	UNIDAD DE MEDIDA DEL INDICADOR DE PRODUCTO ESCOGIDO	META PRODUCTO CUATRENO	TIPOLOGÍA DE LA META	2020		2021		2022		2023		TOTAL A EJECUTAR
						PROGRAMADA	EJECUTADA	PROGRAMADA	EJECUTADA	PROGRAMADA	EJECUTADA	PROGRAMADA	EJECUTADA	
Secretaría de Turismo Industria y Comercio Secretaría de Agricultura Desarrollo Rural y Medio Ambiente 5	-7) Servicio de asistencia técnica para el desarrollo de iniciativas clústeres	Clústeres asistidos en la implementación de los planes de acción	No.	12	Acumulada	12	10	12	10	12	11	12	0	12
Secretaría de Aguas Secretaría de Turismo Industria y Comercio	Mirador turístico construido	Mirador turístico construido	No.	1	No Acumulada	1	0	1	1	NP	1	NP	1	1
Secretaría de Aguas Secretaría de Turismo	Infraestructura ecoturística construida	Infraestructura ecoturística construida	No.	1	No Acumulada	0,1	0	0,3	0,1	0,3	0,4	0,3	0,7	1

8. Estado de ejecución proyectos Secretaría de Turismo Industria y Comercio II trimestre de 2023:

- La ejecución de los proyectos de la secretaría de Turismo es la siguiente:

	FORMATO	Código: F-CIG-03
	Acta de reunión	Versión: 04 Fecha: 07/12/2018
		Página 13 de 15

ESTADO DE EJECUCIÓN DE LOS PROYECTOS DE INVERSIÓN POR SECRETARÍAS SECTORIALES Y ENTES DESCENTRALIZADOS PLAN OPERATIVO ANUAL DE INVERSIONES II-TRIMESTRE VIGENCIA 2023							
Número	CÓDIGO BPIN	NOMBRE DEL PROYECTO	PRESUPUESTO	COMPROMISOS	% COMPROMISOS	OBLIGACIONES	% OBLIGACIONES
311 SECRETARÍA DE TURISMO INDUSTRIA Y COMERCIO			4,131,910,173.90	1,982,149,993.00	47.97%	941,412,396.01	22.78%
2	Productividad y Competitividad		4,131,910,173.90	1,982,149,993.00	47.97%	941,412,396.01	22.78%
52	2020003630074	Fortalecimiento de la competitividad y productividad en el departamento del Quindío	135,100,000.00	93,000,000.00	68.84%	80,000,000.00	59.22%
63	2020003630075	Fortalecimiento del sector empresarial para el acceso a nuevos mercados en el departamento del Quindío	225,560,072.00	158,889,999.00	70.44%	70,556,666.00	31.20%
54	2020003630076	Mejoramiento de la competitividad turística del Destino Quindío	985,964,738.00	549,984,996.00	55.78%	122,876,666.00	12.46%
55	2020003630077	Fortalecimiento de la promoción turística nacional e internacional del destino Quindío	1,846,383,530.90	880,186,666.00	47.67%	561,012,398.01	30.38%
56	2020003630078	Apoyo a la generación y formalización del empleo en el departamento del Quindío	794,796,833.00	155,983,333.00	19.63%	106,966,667.00	13.46%
57	2022003630013	Fortalecimiento de la competitividad a través de la difusión de los servicios complementarios del sector turístico del departamento del Quindío	144,105,000.00	144,105,000.00	100.00%	-	0.00%

CONCLUSIONES DE LA REUNIÓN


9. Conclusiones y varios:


- La Directora técnica a través de presentación en power point expone las principales conclusiones del proceso de seguimiento y evaluación del Plan de Desarrollo “TU Y YO SOMOS QUINDIO” de competencia de la Secretaría de Turismo Industria y Comercio.

CONCLUSIONES SEGUIMIENTO PLAN DE DESARROLLO “TÚ Y YO SOMOS QUINDÍO” SECRETARÍA DE TURISMO, INDUSTRIA Y COMERCIO CON CORTE AL II TRIMESTRE DE 2023

- La Secretaría de Turismo, Industria y Comercio, obtuvo compromisos por un valor de \$ 1.982.149.993 equivalentes al 47.97% y obligaciones por un valor de \$ 941.412.396 correspondientes al 22.78%, de un presupuesto definitivo de \$ 4.131.910.174
- La Secretaria de Turismo, Industria y Comercio, cuenta con un estado de ejecución de las metas producto del Plan de Desarrollo: de diez (10) metas, una (1) se encuentra en semáforo Verde Claro- Satisfactorio correspondiente al 10%, cuatro (4) se encuentran en semáforo Naranja- Bajo correspondiente al 40% y cinco (5) en Rojo-crítico correspondiente al 50%.

SEMAFORO CUMPLIMIENTO	No.	%
Sobresaliente (Entre 80%-100%)		
Satisfactorio (Entre 70% -79,99%)	1	10%
Medio (Entre 60%-69,99%)		
Bajo (Entre 40% - 59,99%)	4	40%
Critico (Entre 0% - 39,99%)	5	50%
TOTAL	10	100%



	FORMATO	Código: F-CIG-03
	Acta de reunión	Versión: 04 Fecha: 07/12/2018
		Página 14 de 15


**CONCLUSIONES SEGUIMIENTO PLAN DE DESARROLLO "TÚ Y YO SOMOS QUINDÍO"
SECRETARÍA DE TURISMO INDUSTRIA Y COMERCIO CON CORTE AL II TRIMESTRE DE 2023**

- Se recuerda la importancia de comprometer los recursos del balance, la secretaria cuenta recursos del bance en las siguientes fuentes:
 - Recursos Ordinarios \$ 431.000.000
 - Impuesto Registro \$ 31.031
- La Secretaría cuenta con recursos del Sistema General de Regalías por valor de \$ 736.376 434, de los cuales se encuentran comprometidos por valor de \$ 734.147.338 , equivalente al 99.7 %.

- Los funcionarios de la secretaría de Turismo, solicitan que se realice la consulta sobre la demora en salir Plan de Medios, ya que tienen metas que se relacionan con este proceso y están retrasadas.
- La Directora Técnica hace un llamado a los integrantes el equipo de trabajo de la Secretaría de Turismo, para el cumplimiento de las metas críticas del Plan de Desarrollo de competencia de la dependencia, además de recordar la articulación de acciones con los demás actores que intervienen en la ejecución de las mismas.
- La Directora Técnica invita a la secretaría a revisar los proyectos que cuentan con recursos del balance por las diferentes fuentes de financiación, los cuales se constituyen en una prioridad para su ejecución.
- Las metas compartidas: **Mirador Turístico Construido** e **Infraestructura Ecoturística construida**, se encuentran en estado crítico, deben realizar reunión con Infraestructura para coordinar este proceso.

N°	EVIDENCIAS Y ANEXOS
1	Presentación en power point
2	Listado de asistencia

TAREAS Y COMPROMISOS	FECHA DE EJECUCIÓN	RESPONSABLE	OBSERVACIONES
FECHA Y LUGAR PRÓXIMA REUNIÓN			

	FORMATO	Código: F-CIG-03
	Acta de reunión	Versión: 04 Fecha: 07/12/2018
		Página 15 de 15

NOMBRE RESPONSABLE REUNIÓN	CARGO	FIRMA
Martha Elena Giraldo Ramírez	Directora técnica Planeación	
Adriana Gómez Orrego	Contratista	

ELABORACIÓN	REVISIÓN	APROBACIÓN
José Duván Lizarazo Cubillos	José Duván Lizarazo Cubillos	José Duván Lizarazo Cubillos
Cargo: Jefe de Oficina OCIG	Cargo: Jefe de Oficina OCIG	Cargo: Jefe de Oficina OCIG

TÚ Y YO

Somos Quindío

**SEGUIMIENTO Y EVALUACIÓN
PLAN OPERATIVO ANUAL DE INVERSIONES
POAI
II- TRIMESTRE DEL 2023**

ESTRUCTURA DEL PLAN DE DESARROLLO 2020-2023 "TÚ Y YO SOMOS QUINDÍO"



SEMAFORIZACIÓN ESTADO DE CUMPLIMIENTO PLAN OPERATIVO ANUAL DE INVERSIONES POAI II- TRIMESTRE DE 2023

CUMPLIMIENTO

Verde Oscuro (80% - 100%)

Verde Claro (70% - 79%)

Amarillo (60% - 69%)

Naranja (40% - 59%)

Rojo (0% - 39%)



SEMAFORIZACIÓN METAS

Sobresaliente

Satisfactorio

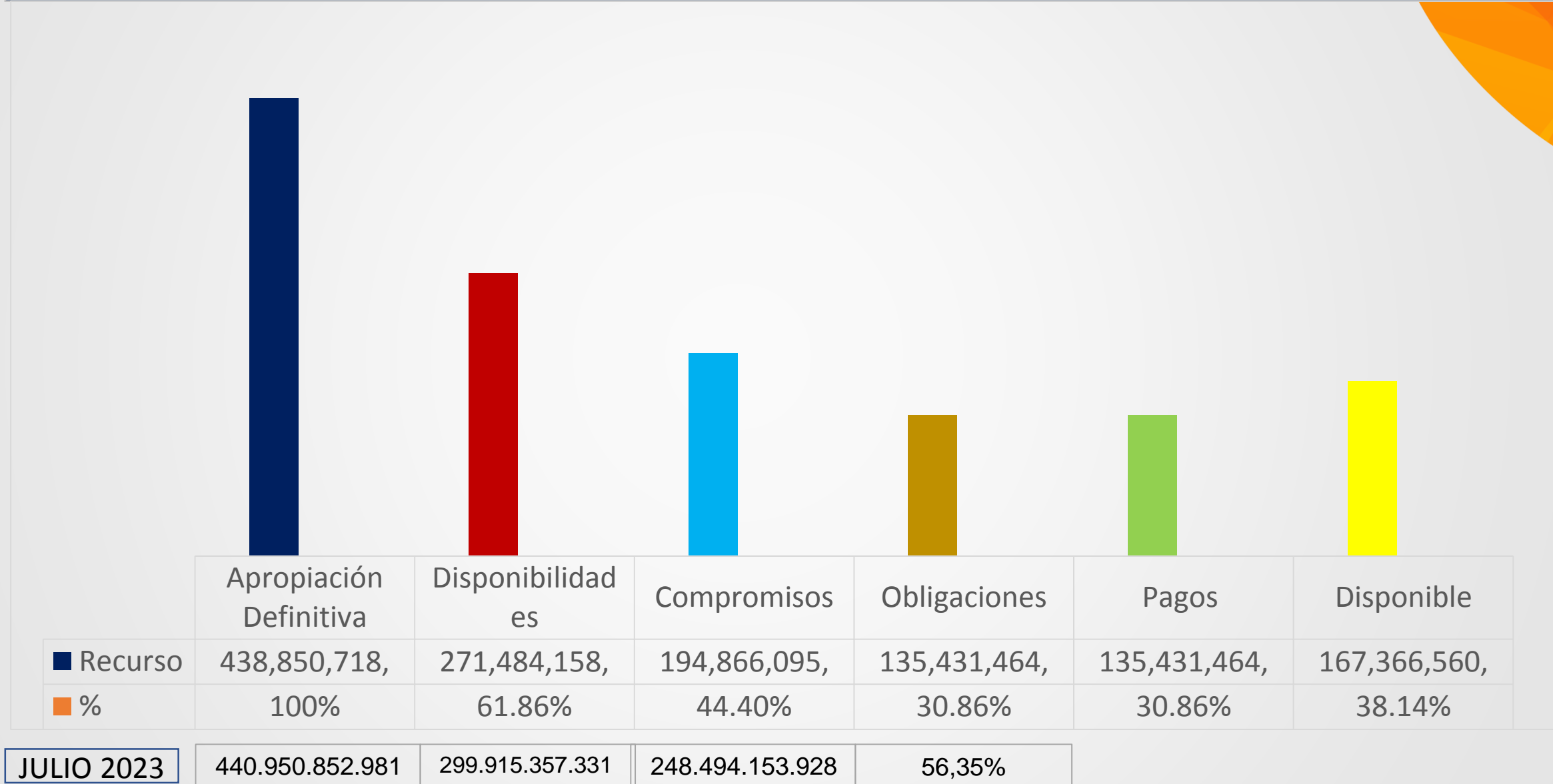
Medio

Bajo

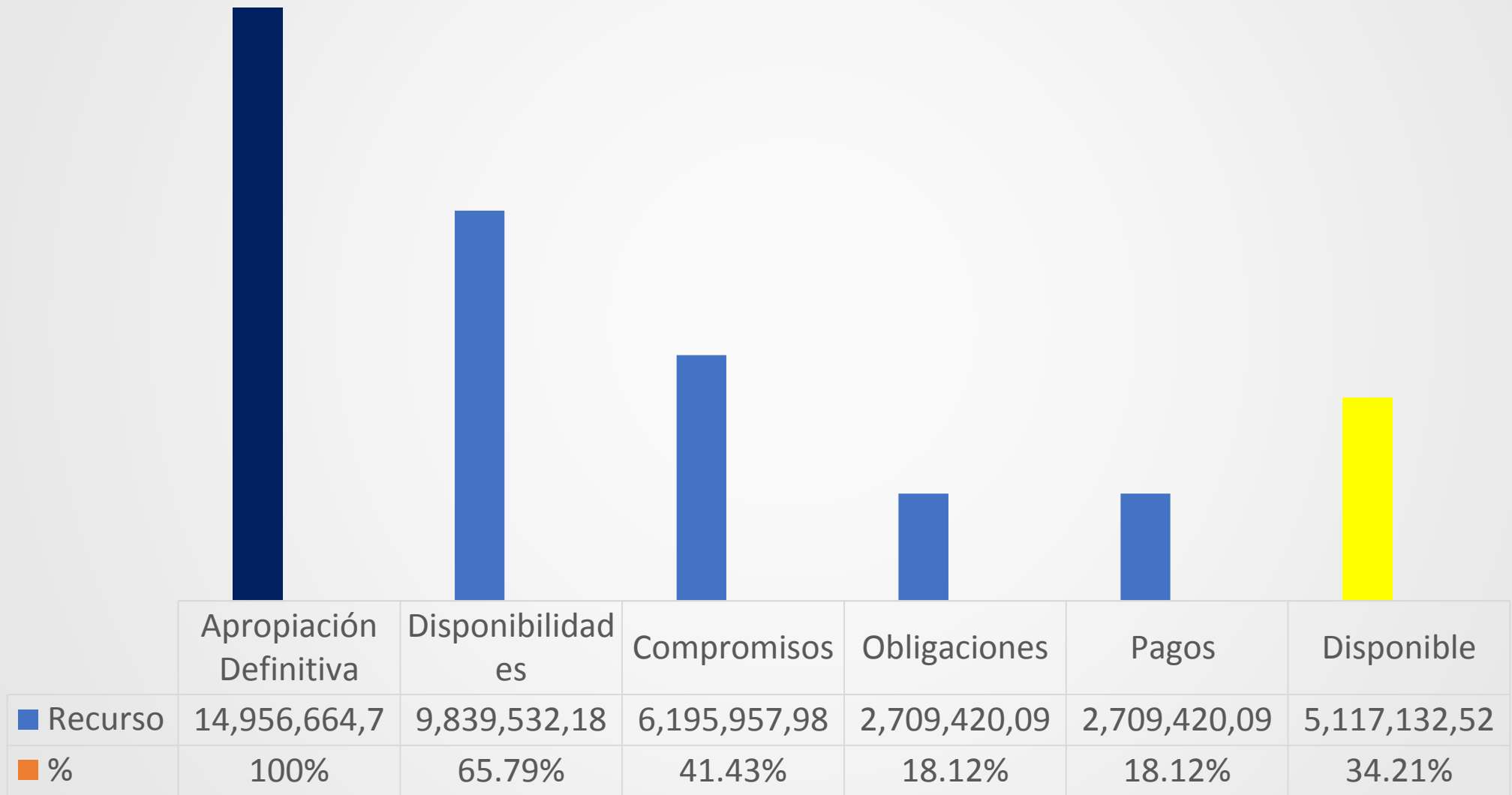
Crítico

**ESTADO DE EJECUCIÓN POAI
PLAN DE DESARROLLO “TÚ Y YO SOMOS QUINDÍO”
CON CORTE A II TRIMESTRE DE 2023**

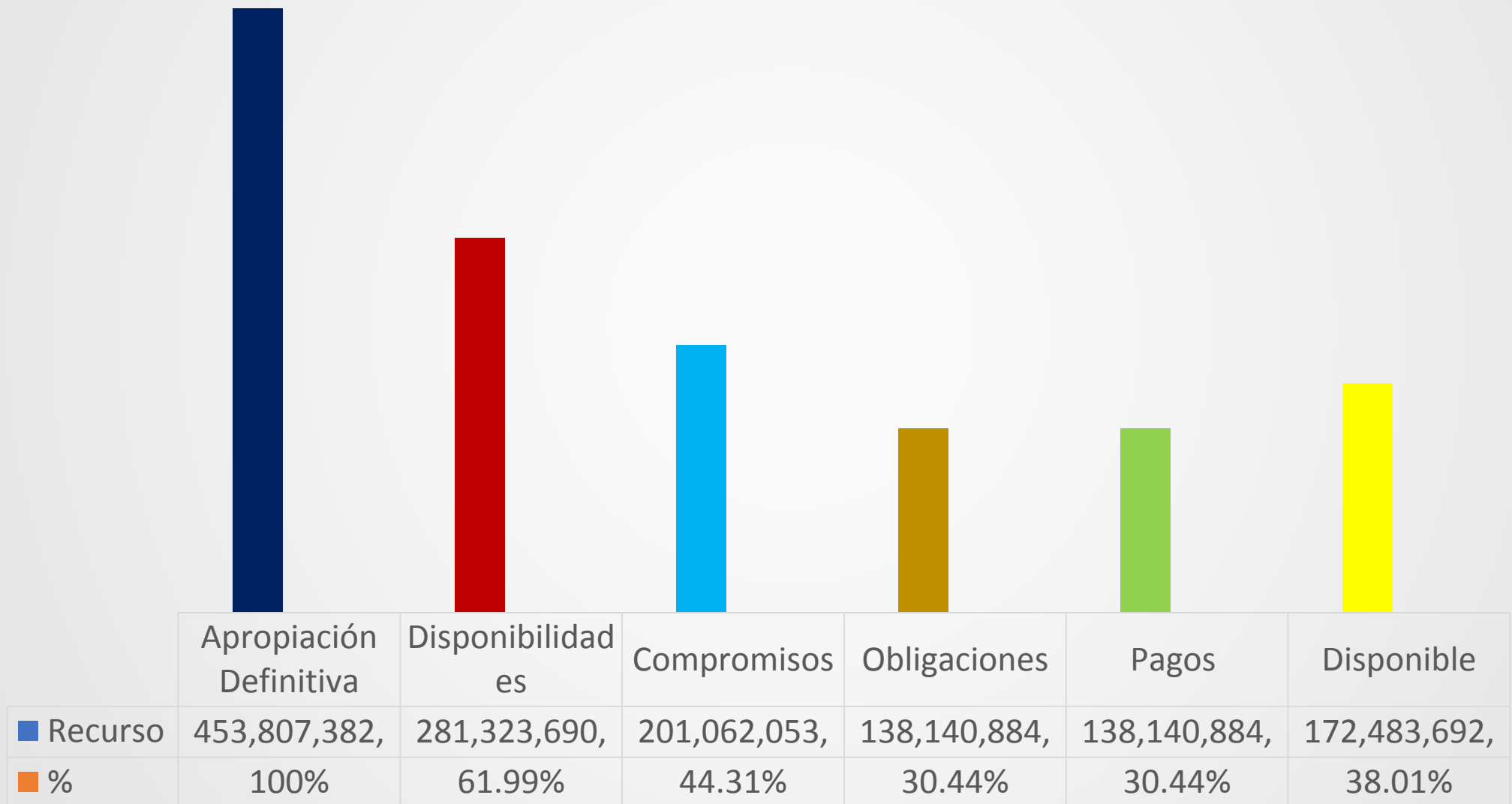
ESTADO DE EJECUCIÓN SECTOR CENTRAL GASTOS DE INVERSIÓN CON CORTE AL II- TRIMESTRE DE 2023



ESTADO DE EJECUCIÓN SECTOR DESCENTRALIZADOS GASTOS DE INVERSIÓN CON CORTE AL II- TRIMESTRE DE 2023



ESTADO DE EJECUCIÓN SECTOR CENTRAL Y DESCENTRALIZADO GASTOS DE INVERSIÓN CON CORTE AL II- TRIMESTRE DE 2023



ESTADO DE EJECUCIÓN PLAN OPERATIVO ANUAL DE INVERSIONES POAI CON CORTE AL II-TRIMESTRE DE 2023 POR UNIDADES EJECUTORAS

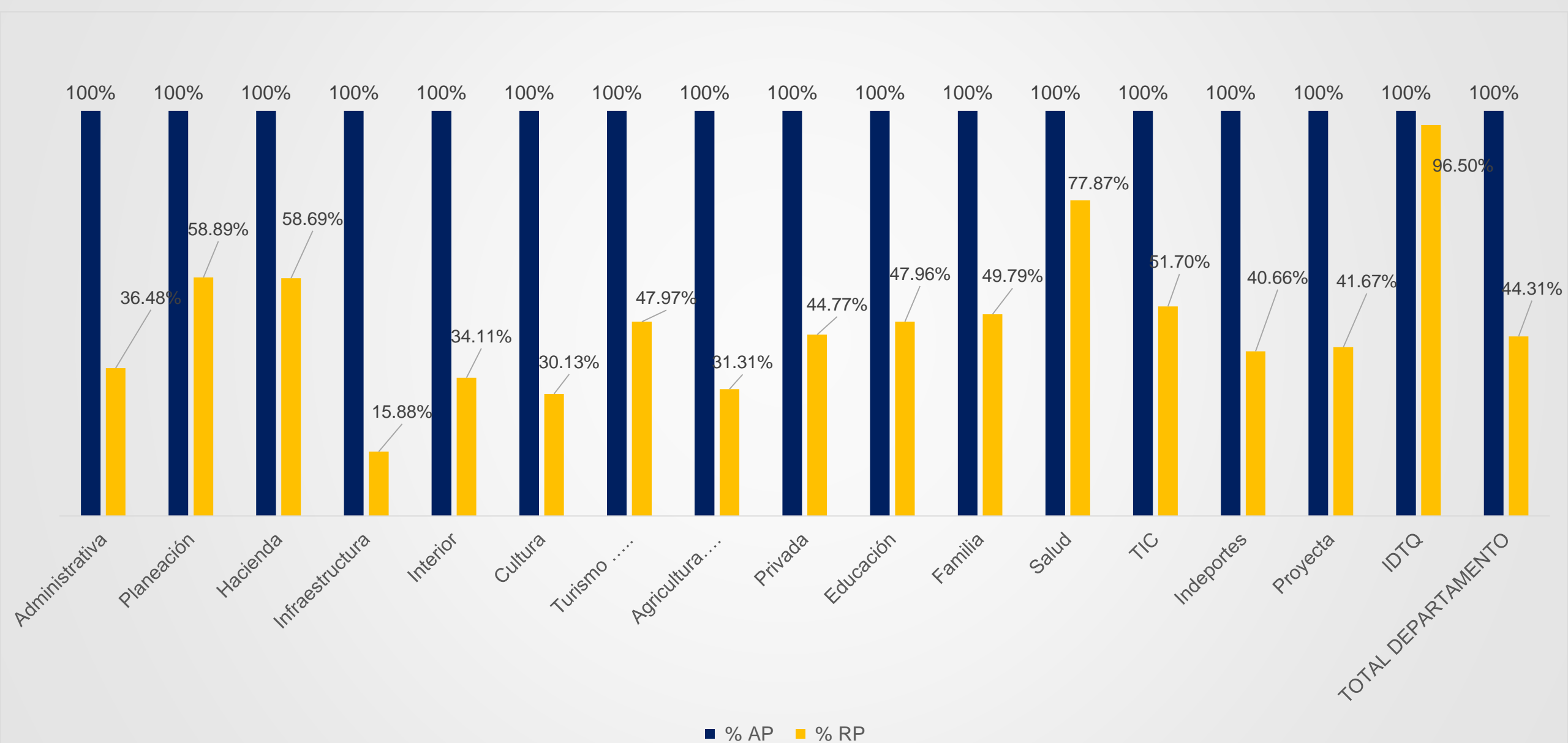
UNIDAD EJECUTORA	APROPIACIÓN DEFINITIVA	% AP	DISPONIBILIDADES	% CD	COMPROMISOS	% RP	OBLIGACIONES	% OBLIG	% RP
Administrativa	14,299,509,202.00	100%	7,179,671,394.00	50.21%	5,216,889,594.00	36.48%	4,515,745,031.00	31.58%	50,76%
Planeación	1,257,064,026.00	100%	853,185,049.00	67.87%	740,285,049.00	58.89%	463,968,382.00	36.91%	74,03%
Hacienda	5,178,695,734.00	100%	3,509,052,332.00	67.76%	3,039,477,332.00	58.69%	1,552,920,149.54	29.99%	73,12%
Aguas e Infraestructura	95,388,090,512.46	100%	73,822,189,823.28	77.39%	15,148,419,495.95	15.88%	2,967,830,684.13	3.11%	41,09%
Interior	9,659,166,049.14	100%	7,379,137,143.85	76.40%	3,294,897,866.35	34.11%	2,055,132,717.33	21.28%	39,24%
Cultura	4,901,071,565.04	100%	4,035,803,651.67	82.35%	1,476,832,985.37	30.13%	786,104,413.67	16.04%	52,67%
Turismo Industria y Comercio	4,131,910,173.90	100%	2,991,689,659.00	72.40%	1,982,149,993.00	47.97%	941,412,396.01	22.78%	59,20%
Agricultura, Desarrollo Rural y Medio Ambiente	5,810,194,939.00	100%	2,790,909,721.00	48.03%	1,819,452,285.00	31.31%	643,024,991.00	11.07%	49,44%
Privada	4,178,243,430.00	100%	3,559,264,999.67	85.19%	1,870,538,832.67	44.77%	921,959,732.67	22.07%	84,98%
Educación	219,306,432,852.87	100%	107,124,583,016.37	48.85%	105,187,552,527.06	47.96%	90,867,531,122.22	41.43%	55,90%
Familia	8,897,461,518.43	100%	5,727,103,264.51	64.37%	4,429,772,344.36	49.79%	3,901,412,195.36	43.85%	61,73%
Salud	63,513,984,044.42	100%	50,822,206,145.69	80.02%	49,455,854,946.69	77.87%	25,082,850,095.70	39.49%	80,33%
Tecnología de la Información y las Comunicaciones	2,328,894,018.00	100%	1,689,361,831.00	72.54%	1,203,972,331.00	51.70%	731,572,331.00	31.41%	74,75%
TOTAL SECTOR CENTRAL	438,850,718,065.26	100%	271,484,158,031.04	61.86%	194,866,095,582.45	44.40%	135,431,464,241.63	30.86%	56,35%

ESTADO DE EJECUCIÓN PLAN OPERATIVO ANUAL DE INVERSIONES POAI CON CORTE AL II-TRIMESTRE DE 2023 POR UNIDADES EJECUTORAS

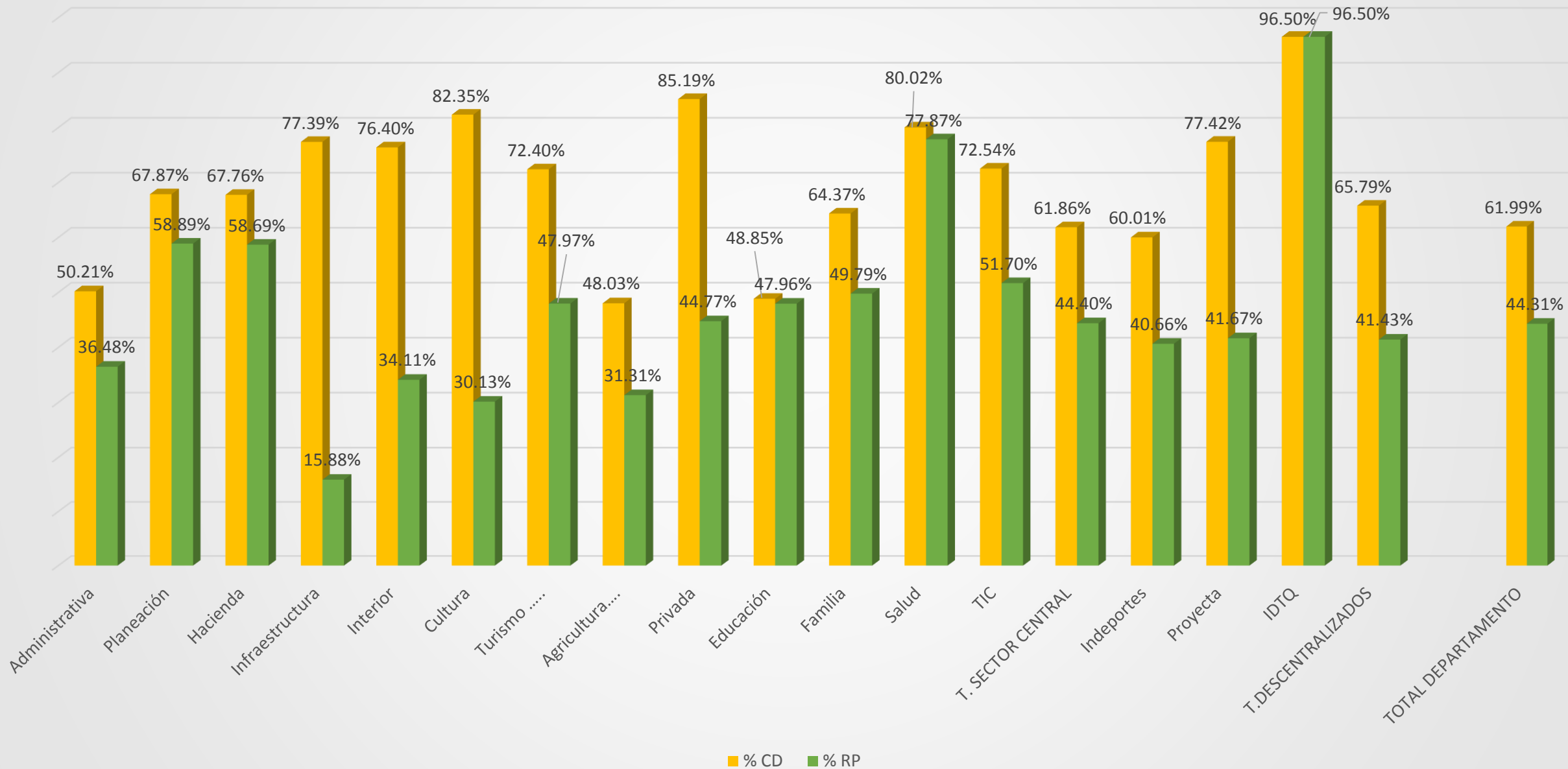
UNIDAD EJECUTORA	APROPIACIÓN DEFINITIVA	% AP	DISPONIBILIDADES	% CD	COMPROMISOS	% RP	OBLIGACIONES	% OBLIG
Indeportes	10,124,808,814.39	100%	6,076,226,939.66	60.01%	4,117,223,156.65	40.66%	1,838,739,429.80	18.16%
Proyecta	4,712,923,248.00	100%	3,648,530,244.00	77.42%	1,963,959,831.00	41.67%	796,555,666.00	16.90%
Instituto Departamental de Transito	118,932,650.00	100%	114,775,000.00	96.50%	114,775,000.00	96.50%	74,125,000.00	62.33%
TOTAL DESCENTRALIZADOS	14,956,664,712.39	100%	9,839,532,183.66	65.79%	6,195,957,987.65	41.43%	2,709,420,095.80	18.12%

TOTAL DEPARTAMENTO	453,807,382,777.65	100%	281,323,690,214.70	61.99%	201,062,053,570.10	44.31%	138,140,884,337.43	30.44%
---------------------------	---------------------------	-------------	---------------------------	---------------	---------------------------	---------------	---------------------------	---------------

COMPARATIVO PRESUPUESTO VS. REGISTROS PRESUPUESTALES POAI CORTE JUNIO 30 DE 2023

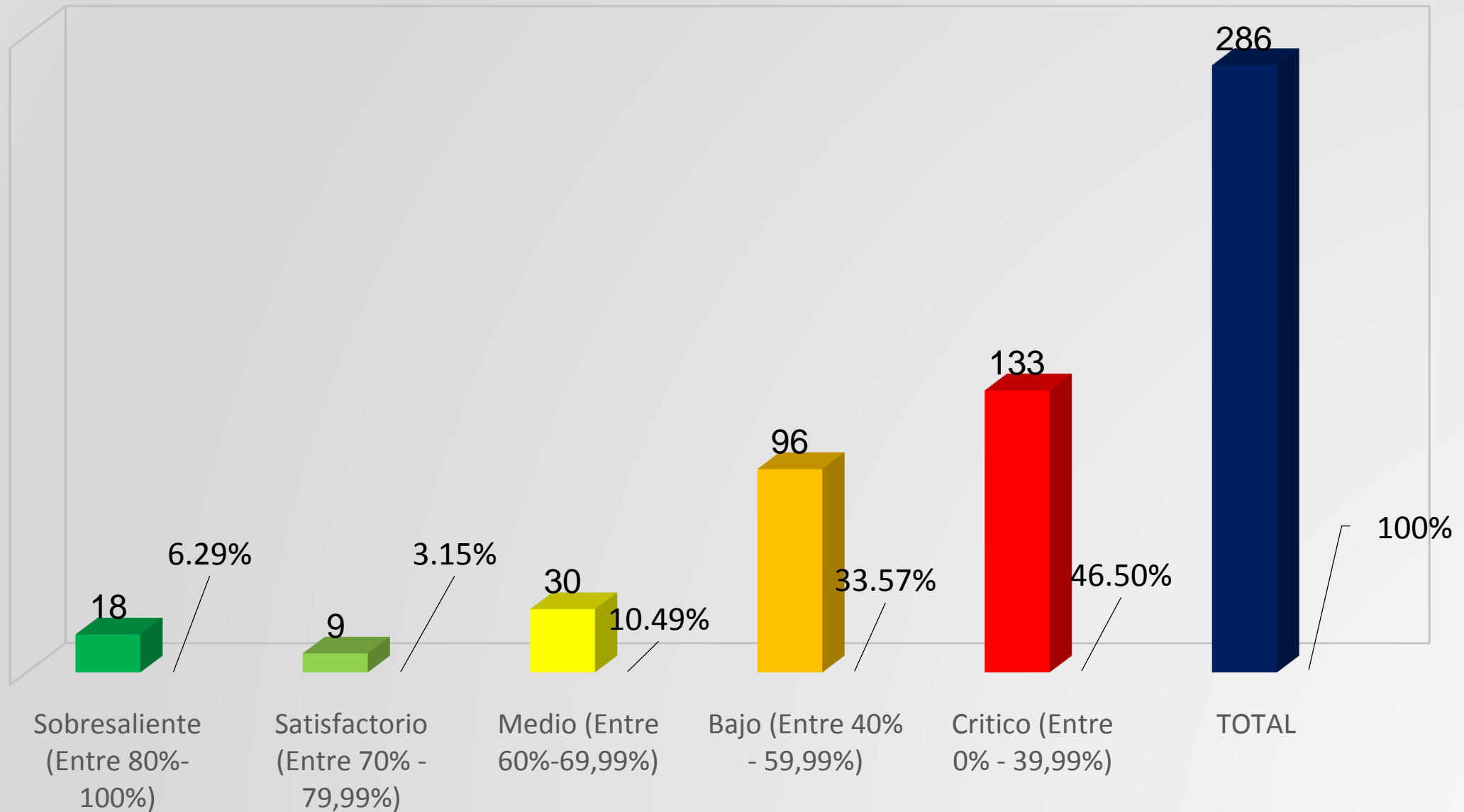


COMPARATIVO C. DISPONIBILIDAD VS. REGISTROS PRESUPUESTALES POAI CORTE JUNIO 30 DE 2023



**SEGUIMIENTO Y EVALUACIÓN
EJECUCIÓN METAS PRODUCTO PLAN DE
DESARROLLO “TÚ Y YO SOMOS QUINDÍO”
II- TRIMESTRE DEL 2023**

ESTADO DE CUMPLIMIENTO METAS FÍSICAS PLAN DE DESARROLLO “TÚ Y YO SOMOS QUINDÍO” CON CORTE AL II TRIMESTRE DE 2023

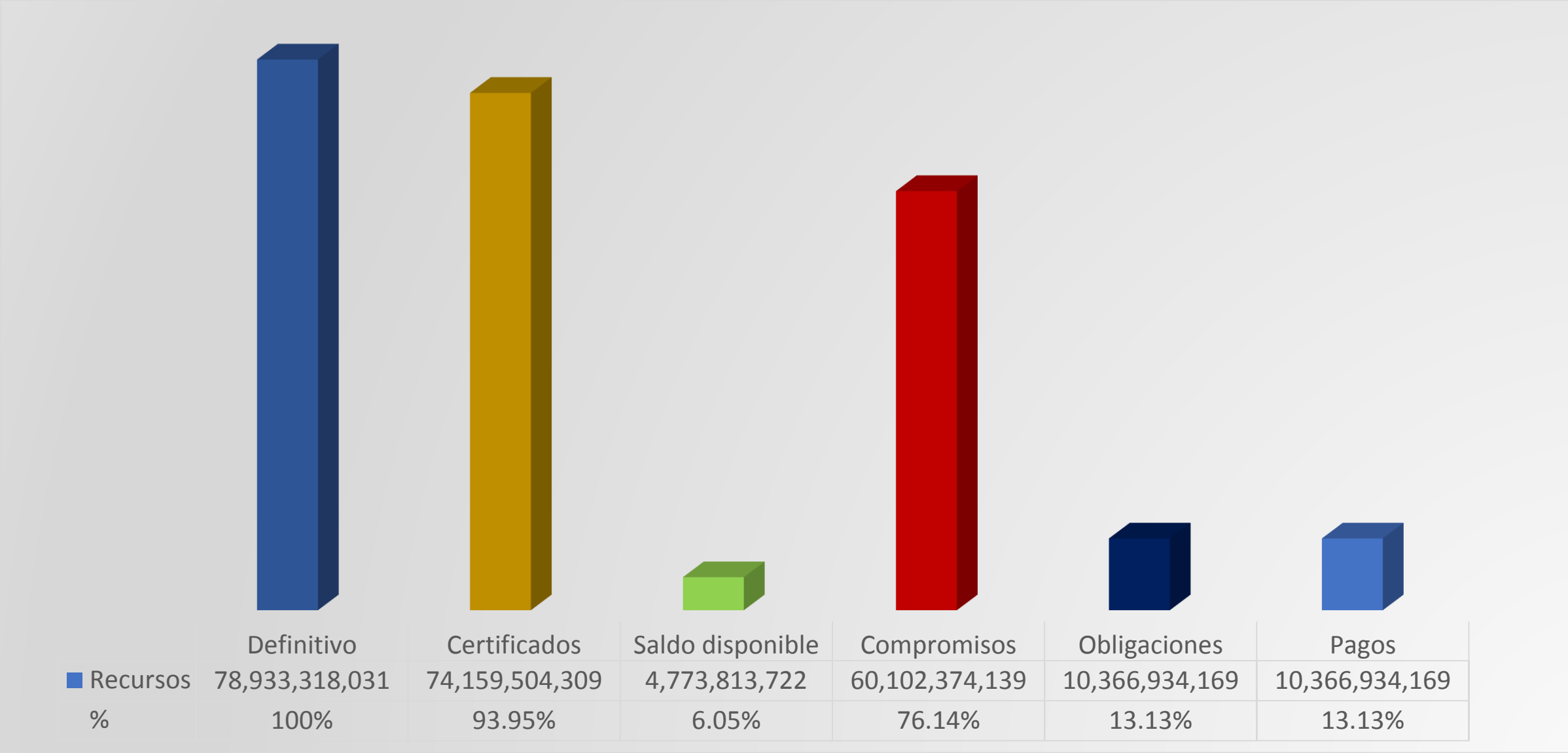


ESTADO DE CUMPLIMIENTO METAS FÍSICAS PLAN DE DESARROLLO “TÚ Y YO SOMOS QUINDÍO” CON CORTE AL II TRIMESTRE DE 2023

No	SECRETARIAS	METAS PRODUCTO PROGRAMADA	% DE METAS	SEMAFORO									
				VERDE OSCURO 80% Y 100%	%	VERDE CLARO 70% Y 79%	%	AMARILL A 60% Y 69%	%	NARANJ A 40% Y 59%	%	ROJO 0% Y 39%	%
1	Administrativa	3	1.05%		0%		0%		0%	2	67%	1	33%
2	Planeación	12	4.20%		0%		0%		0%	11	92%	1	8%
3	Hacienda	2	0.70%		0%		0%		0%	1	50%	1	50%
4	Aguas e Infraestructura	24	8.39%	2	8%	1	4%	1	4%	2	8%	18	75%
5	Interior	21	7.34%		0%	2	10%	5	24%	8	38%	6	29%
6	Cultura	10	3.50%		0%	1	10%	2	20%	2	20%	5	50%
7	Turismo, Industria y Comercio	10	3.50%		0%	1	10%		0%	4	40%	5	50%
8	Agricultura Desarrollo Rural y Medio Ambiente	37	12.94%	2	5%		0%		0%	4	11%	31	84%
9	Privada	3	1.05%		0%		0%		0%	1	33%	2	67%
10	Educación	36	12.59%	4	11%	1	3%	1	3%	9	25%	21	58%
11	Familia	31	10.84%	2	6%		0%	2	6%	20	65%	7	23%
13	Salud	51	17.83%	5	10%	3	6%	11	22%	19	37%	13	25%
14	Tecnología de la Información y las Comunicaciones	24	8.39%	2	8%		0%	5	21%	8	33%	9	38%
15	Indeportes	6	2.10%		0%		0%		0%	4	67%	2	33%
16	Empresa para el Desarrollo Territorial Projecta	12	4.20%		0%		0%		0%	1	8%	11	92%
17	Instituto Tránsito Departamental	4	1.40%	1	25%		0%	3	75%		0%		0%
	Total Metas Programadas 2022	286	100%	18		9		30		96		133	

**SEGUIMIENTO Y EVALUACIÓN
EJECUCIÓN DE RECURSOS SISTEMA
GENERAL DE REGALÍAS- SGR II-
TRIMESTRE DEL 2023**

ESTADO DE EJECUCIÓN RECURSOS DEL SISTEMA GENERAL DE REGALÍAS SGR CON CORTE A II-TRIMESTRE DE 2023



ESTADO DE COMPROMISO DE LOS RECURSOS DEL SGR POR SECRETARIAS SECTORIALES Y ENTES DESCENTRALIZADOS II-TRIMESTRE DE 2023

UNIDAD EJECUTORA		RECURSOS SGR BIENIO 2023 - 2024								
Código	Nombre	Definitivo	Certificados	% Certificados	Saldo Disponible	% Saldo Disponible	Compromisos	% Compromiso	Obligaciones	% Obligación
305	Planeación	6,900,730,033	5,435,145,128	78.76%	1,465,584,905	21.24%	5,435,145,128	78.76%	926,221,769	13.42%
308	Aguas e Infraestructura	43,867,224,434	42,697,154,193	97.33%	1,170,070,241.61	2.67%	28,704,746,260	65.44%	4,990,264,156	11.38%
309	Interior	5,437,701,351	5,251,721,019	96.58%	185,980,331.70	3.42%	5,251,721,019	96.58%	453,838,056	8.35%
310	Cultura	3,121,938,369	3,000,000,000	96.09%	121,938,369.00	3.91%	3,000,000,000	96.09%	323,643,720	10.37%
311	Turismo, Industria y Comercio	736,376,434	734,147,338	99.70%	2,229,096.00	0.30%	734,147,338	99.70%	734,147,338	99.70%
312	Agricultura, Desarrollo Rural y Medio Ambiente	13,747,381,207	13,064,332,682	95.03%	683,048,525.00	4.97%	13,043,769,482	94.88%	2,021,135,313	14.70%
314	Educación	5,121,966,202	3,977,003,949	77.65%	1,144,962,253.32	22.35%	3,932,844,912	76.78%	917,683,817	17.92%
	Total	78,933,318,031	74,159,504,309	93.95%	4,773,813,721.63	6.05%	60,102,374,139	76.14%	10,366,934,169	13.13%

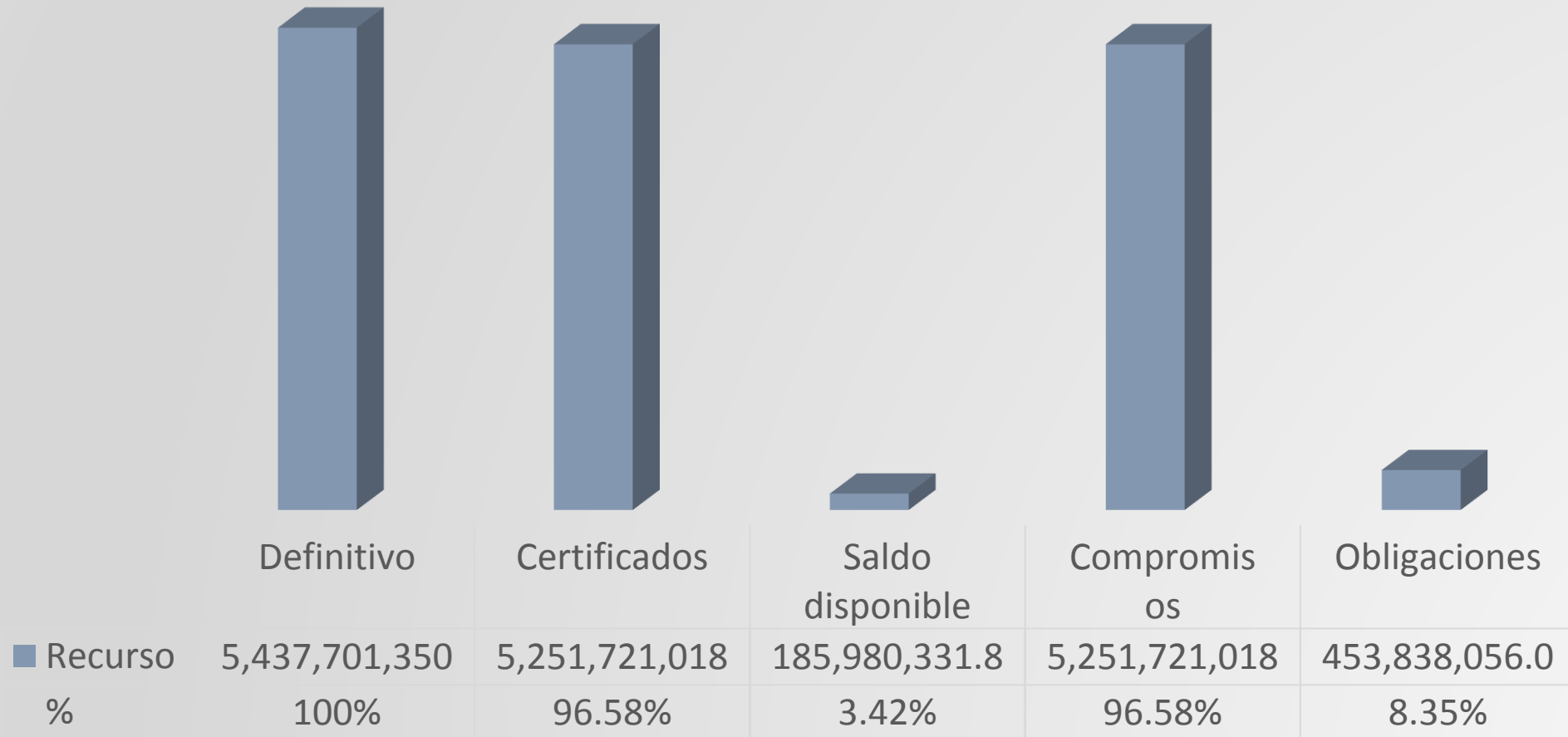
ESTADO DE EJECUCIÓN METAS Y PROYECTOS FINANCIADOS CON RECURSOS DEL SISTEMA GENERAL DE REGALÍAS- SGR

SECRETARÍA DE PLANEACIÓN



ESTADO DE EJECUCIÓN METAS Y PROYECTOS FINANCIADOS CON RECURSOS DEL SISTEMA GENERAL DE REGALÍAS- SGR

INTERIOR



ESTADO DE EJECUCIÓN METAS Y PROYECTOS FINANCIADOS CON RECURSOS DEL SISTEMA GENERAL DE REGALÍAS- SGR

CULTURA



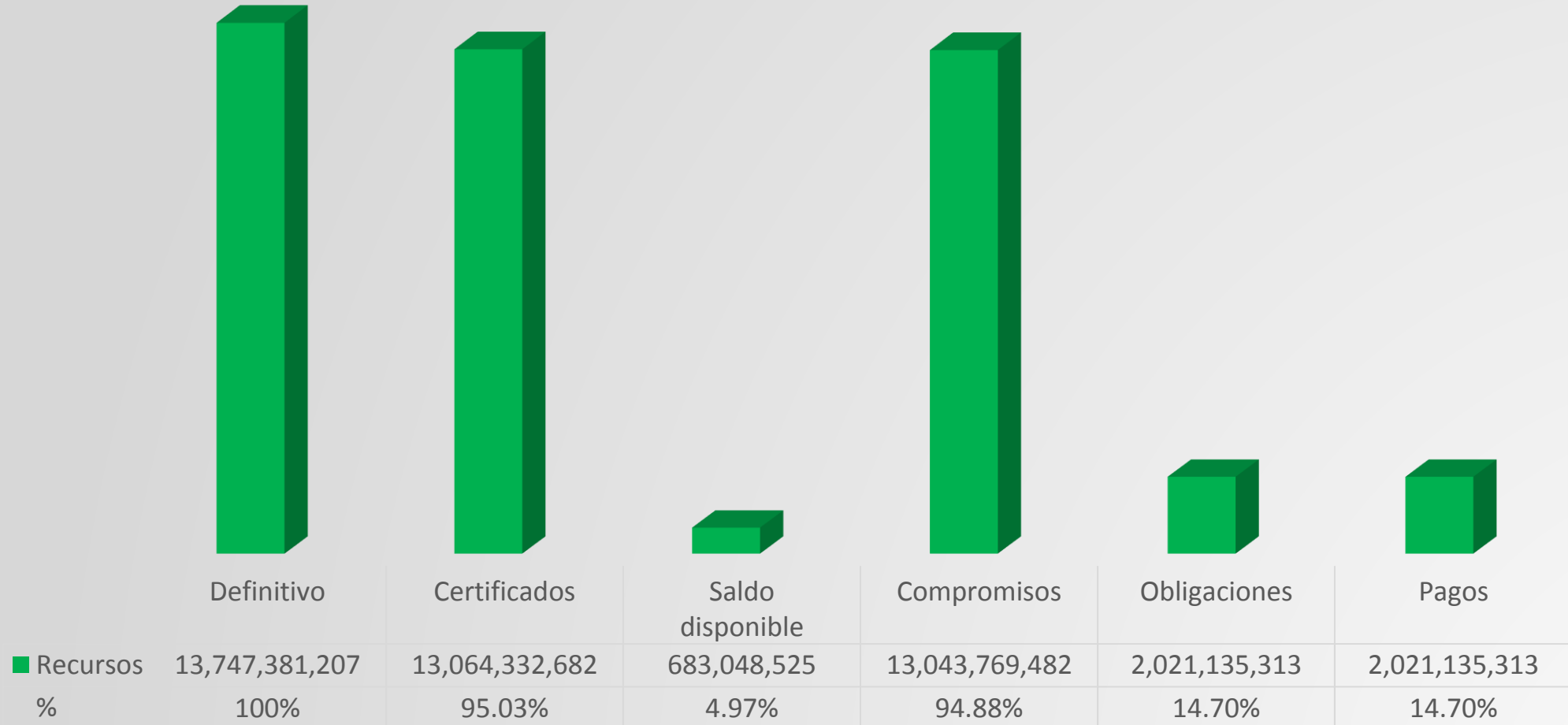
ESTADO DE EJECUCIÓN METAS Y PROYECTOS FINANCIADOS CON RECURSOS DEL SISTEMA GENERAL DE REGALÍAS- SGR

AGUAS E INFRAESTRUCTURA



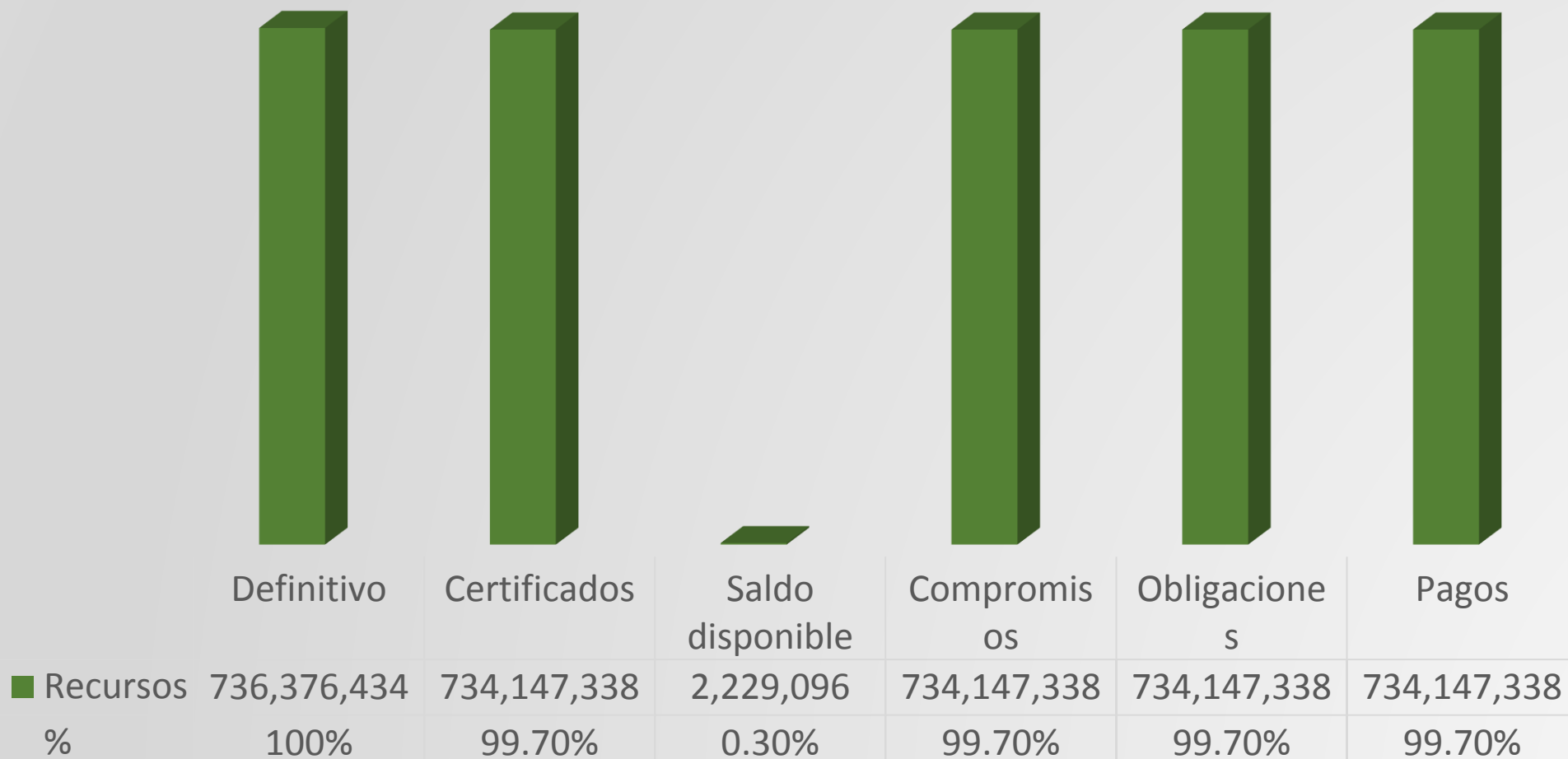
ESTADO DE EJECUCIÓN METAS Y PROYECTOS FINANCIADOS CON RECURSOS DEL SISTEMA GENERAL DE REGALÍAS- SGR

AGRICULTURA, DESARROLLO RURAL Y MEDIO AMBIENTE



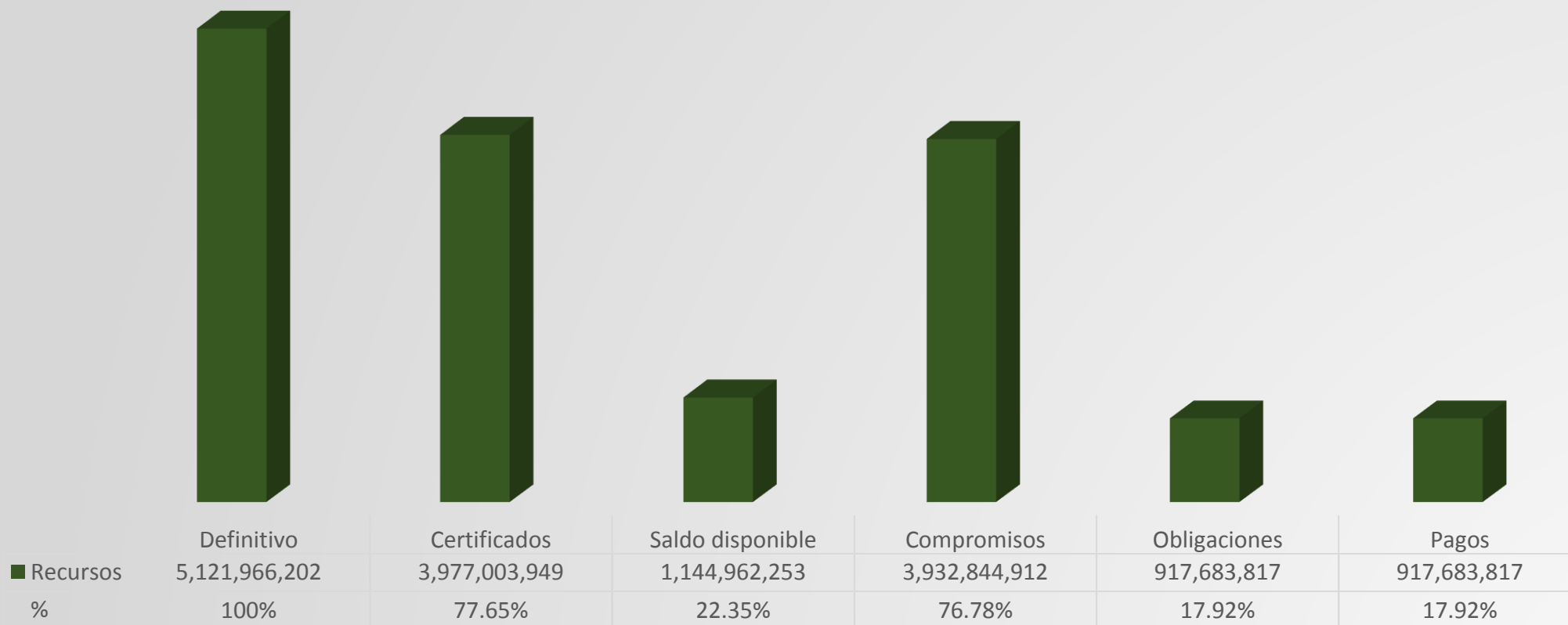
ESTADO DE EJECUCIÓN METAS Y PROYECTOS FINANCIADOS CON RECURSOS DEL SISTEMA GENERAL DE REGALÍAS- SGR

TURISMO



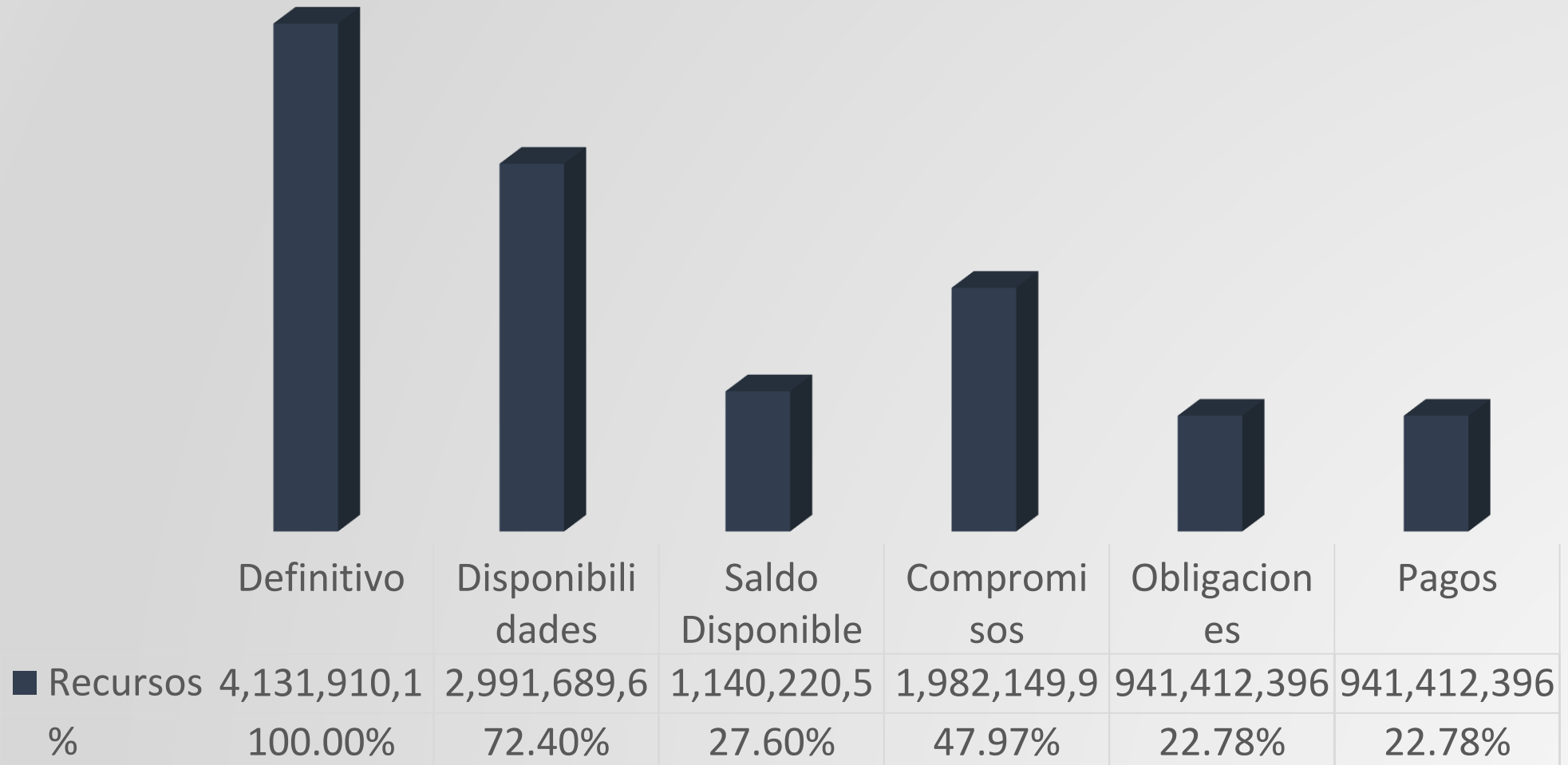
ESTADO DE EJECUCIÓN METAS Y PROYECTOS FINANCIADOS CON RECURSOS DEL SISTEMA GENERAL DE REGALÍAS- SGR

EDUCACIÓN



**ESTADO DE EJECUCIÓN PLAN DE DESARROLLO
(FÍSICO Y FINANCIERO)
SECRETARÍA TURISMO
II- TRIMESTRE DE 2023**

ESTADO DE EJECUCIÓN PLAN OPERATIVO ANUAL DE INVERSIONES CON CORTE II TRIMESTRE DE 2023



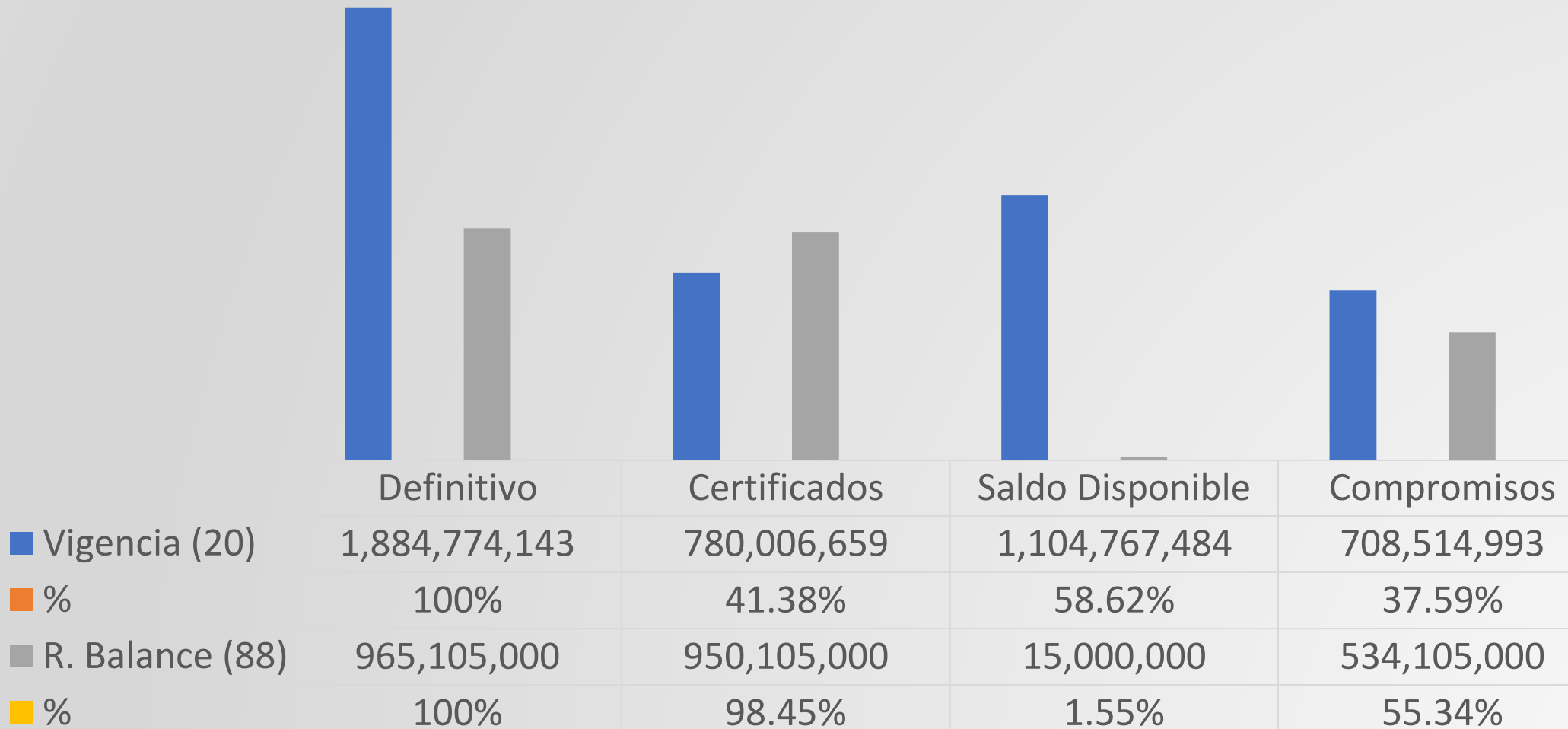
JULIO 2023



59,20%

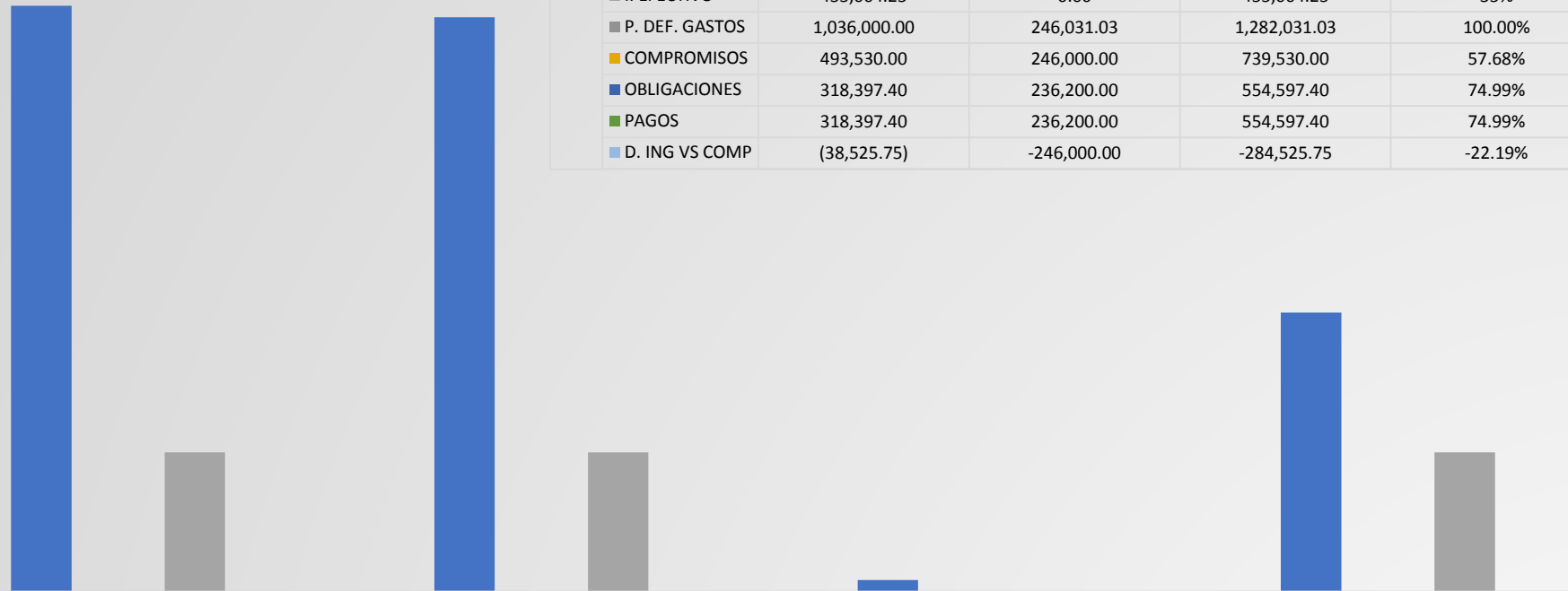
ESTADO DE EJECUCIÓN PLAN OPERATIVO ANUAL DE INVERSIONES POR FUENTE DE FINANCIACIÓN CON CORTE II TRIMESTRE DE 2023

Recurso Ordinario



ESTADO DE EJECUCIÓN PLAN OPERATIVO ANUAL DE INVERSIONES POR FUENTE DE FINANCIACIÓN CON CORTE II TRIMESTRE DE 2023

Impuesto al Registro



	TURISMO Y CULTURA 4%	S. I- AL REGISTRO TURISMO 4%	TOTAL	% DE INGRESO EFECTIVO
A.DEFINITIVO	1,036,000.00	246,031.03	1,282,031.03	100
I. EFECTIVO	455,004.25	0.00	455,004.25	35%
P. DEF. GASTOS	1,036,000.00	246,031.03	1,282,031.03	100.00%
COMPROMISOS	493,530.00	246,000.00	739,530.00	57.68%
OBLIGACIONES	318,397.40	236,200.00	554,597.40	74.99%
PAGOS	318,397.40	236,200.00	554,597.40	74.99%
D. ING VS COMP	(38,525.75)	-246,000.00	-284,525.75	-22.19%

■ Vigencia (52)

■ Porcentaje

■ R. Balance (94)

■ Porcentaje

Definitivo

Certificados

Saldo Disponible

Compromisos

1,036,000,000

1,015,578,000

20,422,000

493,530,000

100%

98.03%

1.97%

47.64%

246,031,031

246,000,000

31,031

246,000,000

100%

99.99%

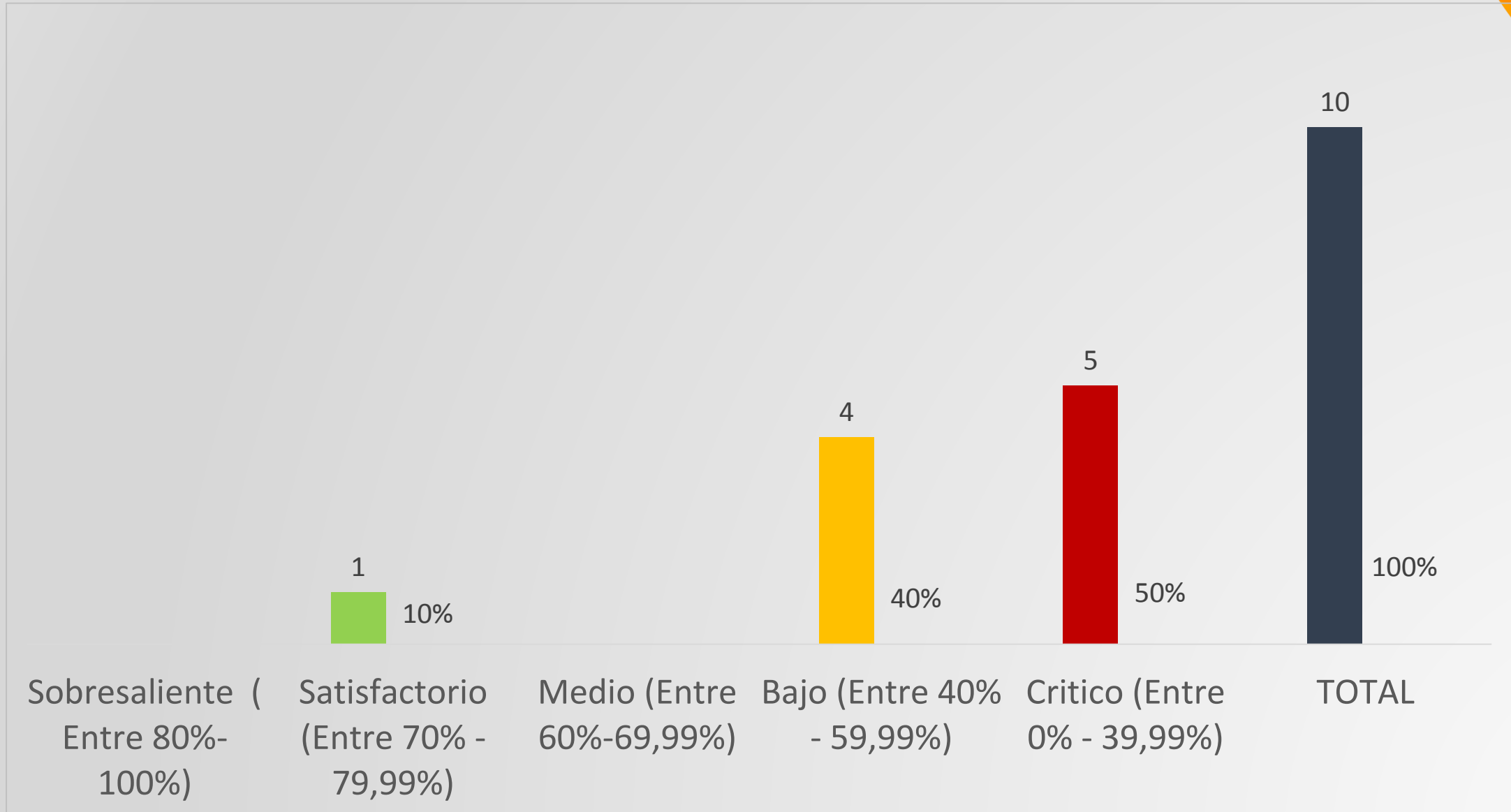
0.01%

99.99%

ESTADO DE EJECUCIÓN METAS PRODUCTO

SECRETARÍA TURISMO II- TRIMESTRE DE 2023

ESTADO DE EJECUCIÓN METAS PRODUCTO CON CORTE II TRIMESTRE DE 2023



ESTADO DE EJECUCIÓN METAS PRODUCTO CON CORTE II TRIMESTRE DE 2023

Producto PDD	Indicador PDD	Tipología de Meta Acumulada (Mantenimiento) No Acumulada (Incremento)	Programada Vigencia (2023)	Reprogramada Vigencia (2023)	Total Vigencia (2023)	Ejecutada Trimestre	Semáforo Cumplimiento	Nombre Fuente de Financiación	Definitivo	Certificados de Disponibilidad	Compromisos
							Sobresaliente (80% - 100%)				
							Satisfactorio (70% - 79%)				
							Medio (60% - 69%)				
							Bajo (40% - 59%)				
							Crítico (0% - 39%)				
Servicio de apoyo y consolidación de las Comisiones Regionales de Competitividad CRC	Planes de trabajo concertados con las CRC para su consolidación	No Acumulada	1	0	1	0,50	50%	Recurso Ordinario	50.900.000,00	50.900.000,00	39.500.000,00
								Superávit Recurso Ordinario	24.000.000,00	24.000.000,00	-
Servicio de asistencia técnica para el desarrollo de iniciativas Clústeres	Clústeres asistidos en la implementación de los planes de acción	Acumulada	7	0	7	7	50%	Recurso Ordinario	60.200.000,00	53.500.000,00	53.500.000,00
Servicio de asistencia técnica a las MiPymes para el acceso a nuevos mercados	Empresas asistidas técnicamente	Acumulada	14	0	14	6	42%	Recurso Ordinario	225.560.072,00	204.023.332,00	158.889.999,00
Servicio de asistencia técnica a los entes territoriales para el desarrollo turístico	Entidades territoriales asistidas técnicamente	Acumulada	12	0	12	12	50%	Recurso Ordinario	229.255.214,00	207.743.329,00	199.984.996,00
								Superávit Recurso Ordinario	106.000.000,00	106.000.000,00	50.000.000,00
Servicio de asistencia técnica a los entes territoriales para el desarrollo turístico	Proyectos de infraestructura turística apoyados	No Acumulada	2	1	3	0	0%	Recurso Ordinario	350.709.524,00	-	-
								Superávit Recurso Ordinario	300.000.000,00	300.000.000,00	300.000.000,00

ESTADO DE EJECUCIÓN METAS PRODUCTO CON CORTE II TRIMESTRE DE 2023

Producto PDD	Indicador PDD	Tipología de Meta Acumulada (Mantenimiento) No Acumulada (Incremento)	Programada Vigencia (2023)	Reprogramada Vigencia (2023)	Total Vigencia (2023)	Ejecutada Trimestre	Semáforo Cumplimiento	Nombre Fuente de Financiación	Definitivo	Certificados de Disponibilidad	Compromisos
							Sobresaliente (80% - 100%)				
							Satisfactorio (70% - 79%)				
							Medio (60% - 69%)				
							Bajo (40% - 59%)				
							Crítico (0% - 39%)				
Servicio de promoción turística	Campañas realizadas	No Acumulada	1	0	1	0,50	50%	Turismo y Cultura 4%	1.036.000.000,0	1.015.578.000,0	493.530.000,00
								S. Impuesto al Registro Turismo 4%	246.031.030,90	246.000.000,00	246.000.000,00
								R. Ordinario	268.352.500,00	100.656.665,00	100.656.665,00
								S. Recurso Ordinario	296.000.000,00	296.000.000,00	40.000.000,00
Servicios de apoyo financiero para la creación de empresas	Planes de negocio financiados	No Acumulada	4	0	4	0	0%	Recurso Ordinario	513.305.167,00	-	-
Servicio de asesoría técnica para el emprendimiento.	Emprendimientos fortalecidos	Acumulada	14	0	14	10	71%	Recurso Ordinario	50.000.000,00	48.300.000,00	48.300.000,00
								S. Recurso Ordinario	63.930.000,00	50.000.000,00	-
Servicio de asistencia técnica para la generación y formalización del empleo	Talleres de oferta institucional realizados	No Acumulada	13	0	13	5	38%	Recurso Ordinario	94.991.666,00	77.683.333,00	77.683.333,00
								.Recurso Ordinario	1.070.000,00	-	-
Servicio de información y monitoreo del mercado de trabajo	Reportes realizados	No Acumulada	4	0	4	0	0%	Recurso Ordinario	41.500.000,00	37.200.000,00	30.000.000,00
								Superávit Recurso Ordinario	30.000.000,00	30.000.000,00	-
Servicio de promoción turística	Campañas realizadas	No Acumulada	1	0	1	0,00	0%	Superávit Recurso Ordinario	144.105.000,00	144.105.000,00	144.105.000,00

METAS COMPARTIDAS SECRETARÍA TURISMO

DEPENDENCIA RESPONSABLE	NOMBRE DEL PRODUCTO APROBADO EN EL PDT	NOMBRE DEL INDICADOR APROBADO EN EL PDT	UNIDAD DE MEDIDA DEL INDICADOR DE PRODUCTO ESCOGIDO	META PRODUCTO CUATRENIO	TIPOLOGÍA DE LA META	2020		2021			2022			2023		TOTAL A EJECUTAR
						PROGRAMADA	EJECUTADA	PROGRAMADA	REPROGRAMADA	EJECUTADA	PROGRAMADA	REPROGRAMADA	EJECUTADA	PROGRAMADA	REPROGRAMADA	
Secretaría de Turismo Industria y Comercio -7 Secretaría de Agricultura Desarrollo Rural y Medio Ambiente 5	Servicio de asistencia técnica para el desarrollo de iniciativas clústeres	Clústeres asistidos en la implementación de los planes de acción	No.	12	Acumulada	12	10	12		10	12		11	12	0	12
Secretaría de Aguas e Infraestructura Secretaría de Turismo Industria y Comercio	Mirador turístico construido	Mirador turístico construido	No.	1	No Acumulada	1	0	1	1		NP	1		NP	1	1
Secretaría de Aguas e Infraestructura Secretaría de Turismo	Infraestructura ecoturística construida	Infraestructura ecoturística construida	No.	1	No Acumulada	0.1	0	0.3	0.1		0.3	0.4		0.3	0.7	1

ESTADO DE EJECUCIÓN PROYECTOS

SECRETARÍA TURISMO II- TRIMESTRE DE 2023

ESTADO DE EJECUCIÓN DE LOS PROYECTOS DE INVERSIÓN POR SECRETARIAS SECTORIALES Y ENTES DESCENTRALIZADOS PLAN OPERATIVO ANUAL DE INVERSIONES II-TRIMESTRE VIGENCIA 2023

Número	CÓDIGO BPIN	NOMBRE DEL PROYECTO	PRESUPUESTO	COMPROMISOS	% COMPROMISOS	OBLIGACIONES	% OBLIGACIONES
311 SECRETARÍA DE TURISMO INDUSTRIA Y COMERCIO			4,131,910,173.90	1,982,149,993.00	47.97%	941,412,396.01	22.78%
2	Productividad y Competitividad		4,131,910,173.90	1,982,149,993.00	47.97%	941,412,396.01	22.78%
52	2020003630074	Fortalecimiento de la competitividad y productividad en el departamento del Quindío	135,100,000.00	93,000,000.00	68.84%	80,000,000.00	59.22%
53	2020003630075	Fortalecimiento del sector empresarial para el acceso a nuevos mercados en el departamento del Quindío	225,560,072.00	158,889,999.00	70.44%	70,556,666.00	31.28%
54	2020003630076	Mejoramiento de la competitividad turística del Destino Quindío	985,964,738.00	549,984,996.00	55.78%	122,876,665.00	12.46%
55	2020003630077	Fortalecimiento de la promoción turística nacional e internacional del destino Quindío	1,846,383,530.90	880,186,665.00	47.67%	561,012,398.01	30.38%
56	2020003630078	Apoyo a la generación y formalización del empleo en el departamento del Quindío	794,796,833.00	155,983,333.00	19.63%	106,966,667.00	13.46%
57	2022003630013	Fortalecimiento de la competitividad a través de la difusión de los servicios complementarios del sector turístico del departamento del Quindío	144,105,000.00	144,105,000.00	100.00%	-	0.00%

CONCLUSIONES

SECRETARÍA DE TURISMO, INDUSTRIA Y COMERCIO

CONCLUSIONES SEGUIMIENTO PLAN DE DESARROLLO “TÚ Y YO SOMOS QUINDÍO” SECRETARÍA DE TURISMO, INDUSTRIA Y COMERCIO CON CORTE AL II TRIMESTRE DE 2023

La Secretaria de Turismo, Industria y Comercio, obtuvo compromisos por un valor de \$ 1.982.149.993 equivalentes al 47.97% y obligaciones por un valor de \$ 941.412.396 correspondientes al 22.78%, de un presupuesto definitivo de \$ 4.131.910.174

La Secretaria de Turismo, Industria y Comercio, cuenta con un estado de ejecución de las metas producto del Plan de Desarrollo: de diez (10) metas, una (1) se encuentra en semáforo Verde Claro- Satisfactorio correspondiente al 10%, cuatro (4) se encuentran en semáforo Naranja- Bajo correspondiente al 40% y cinco (5) en Rojo-crítico correspondiente al 50%.

SEMAFORO CUMPLIMIENTO	No.	%
Sobresaliente (Entre 80%-100%)		
Satisfactorio (Entre 70% -79,99%)	1	10%
Medio (Entre 60%-69,99%)		
Bajo (Entre 40% - 59,99%)	4	40%
Critico (Entre 0% - 39,99%)	5	50%
TOTAL	10	100%

CONCLUSIONES SEGUIMIENTO PLAN DE DESARROLLO “TÚ Y YO SOMOS QUINDÍO” SECRETARÍA DE TURISMO INDUSTRIA Y COMERCIO CON CORTE AL II TRIMESTRE DE 2023

Se recuerda la importancia de comprometer los recursos del balance, la secretaria cuenta recursos del bance en las siguientes fuentes:

- Recursos Ordinarios \$ 431.000.000
- Impuesto Registro \$ 31.031

La Secretaría cuenta con recursos del Sistema General de Regalías por valor de \$ 736.376 434, de los cuales se encuentran comprometidos por valor de \$ 734.147.338 , equivalente al 99.7 %.



GOBERNACIÓN DEL QUINDÍO

¡GRACIAS!

