
	FORMATO	Código: F-CIG-03
	Acta de reunión	Versión: 04 Fecha: 07/12/2018
		Página 1 de 16

GOBERNACIÓN DEL QUINDÍO					
SECRETARÍA DE PLANEACIÓN					
DIRECCIÓN TÉCNICA					
ACTA NÚMERO:					
FECHA:	Agosto 09 de 2023	HORA DE INICIO:	11:00 am	HORA DE FINALIZACIÓN:	11:55 am
LUGAR:	Despacho secretario de Planeación – piso 8				
ANEXA LISTADO DE ASISTENCIA	SI X			NO	
OBJETIVO DE LA REUNIÓN: Socializar el seguimiento al II trimestre de 2023 del Plan de Desarrollo “Tú y yo somos Quindío”					

ASISTENTES A LA REUNIÓN			
N°	NOMBRE	CARGO	DEPENDENCIA QUE REPRESENTA
1	Juanita Gómez Zamorano	Secretaria	Secretaría del Interior
2	Mónica Camacho V.	Directora UDEGERD	Secretaría del Interior
3	Rafael Rodríguez	Director DDHH	Secretaría del Interior
4	Natalia Osorio Montes	Jefe Oficina Derechos Humanos	Secretaría del Interior
5	Sandra Gaviria	Profesional Universitaria	Secretaría del Interior
6	Luisa Fernanda Orozco Mateus	Contratista	Secretaría del Interior
7	Anyely Agudelo Mora	Contratista	Secretaría del Interior
8	Juan Sebastián Arcila	Contratista	Secretaría del Interior
9	Jorge Leonardo Castaño	Contratista	Secretaría del Interior
10	Luz Constanza Duque	Contratista	Control Interno de Gestión
11	Martha Elena Giraldo Ramírez	Directora Técnica	Secretaría de Planeación
12	Mónica García Daza	Contratista	Secretaría de Planeación
13	Adriana Gómez Orrego	Contratista	Secretaría de Planeación

AGENDA DEL DÍA		
ITEM	TEMA	RESPONSABLE DEL TEMA
1	Generalidades seguimiento y evaluación Plan Operativo Anual de Inversiones POAI- II trimestre 2023.	Martha Elena Giraldo Ramírez
2	Estado de ejecución POAI Plan de Desarrollo “Tú y yo somos Quindío” con corte a II trimestre de 2023.	Martha Elena Giraldo Ramírez
3	Seguimiento y evaluación ejecución metas producto plan de desarrollo “Tú y yo somos Quindío” II-trimestre del 2023.	Martha Elena Giraldo Ramírez
4	Seguimiento y evaluación ejecución de recursos Sistema General de Regalías- SGR II trimestre del 2023	Martha Elena Giraldo Ramírez
5	Estado de ejecución Plan de Desarrollo (físico y financiero) Secretaría del Interior.	Martha Elena Giraldo Ramírez
6	Estado de ejecución metas producto Secretaría del Interior II-trimestre de 2023	Martha Elena Giraldo Ramírez
7	Metas compartidas Secretaría del Interior II trimestre de 2023	Martha Elena Giraldo Ramírez
8	Estado de ejecución proyectos Secretaría del Interior II trimestre de 2023	Martha Elena Giraldo Ramírez

	FORMATO	Código: F-CIG-03
	Acta de reunión	Versión: 04 Fecha: 07/12/2018
		Página 2 de 16

9	Conclusiones y varios	Martha Elena Giraldo Ramírez y Personal asistente a la reunión
---	-----------------------	---

DESARROLLO TEMATICO

La doctora Martha Elena Giraldo Ramírez, Directora Técnica de la secretaría de Planeación, agradece a los asistentes la presencia a la reunión y el aporte de la información brindada por las dependencias a través del enlace asignado, además informa que de manera trimestral en coordinación con las diferentes Secretarías Sectoriales se realiza el Seguimiento y Evaluación al Plan de Desarrollo 2020-2023 “TÚ Y YO SOMOS QUINDÍO”, con el propósito de determinar el estado de avance de las metas físicas y financieras del Plan de Desarrollo, en este segundo seguimiento de este año 2023; se les recuerda que nos encontramos en el último año del periodo administrativo, y el objetivo principal es cumplir todas las metas del Plan de Desarrollo, dejándolas en estado sobresaliente, por lo cual se les invita a realizar todas las acciones que se requieran para tal fin.

Por otro lado informa que en el mes de octubre se inicia el proceso de empalme, producto de ello se van a realizar jornadas de socialización de la metodología, para dar inicio a la recolección de información a través de formatos implementados para tal fin, anotando, que el proceso de Empalme demanda tiempo y dedicación, sobretodo en el último trimestre de este año, por lo cual se les hace el llamado a ejecutar las metas pendientes antes de septiembre, para evitar traumatismos en el cierre y entrega del periodo Administrativo 2020-2023.


Igualmente se informa que se les enviará una circular, con el fin que las diferentes Secretarías y Entes Descentralizados diligencien formato, donde están consignadas todas las metas producto de su competencia, describiendo en que consiste su desarrollo, el valor a cumplir y la fecha prevista de terminación. Es de anotar que, si existe alguna meta que no es posible cumplir o presentan dificultad, se realizará mesa de trabajo, con el fin de informar al señor gobernador, y de esta manera encontrar soluciones alternas en conjunto. Se recuerda que El Departamento Nacional de Planeación DNP continúa este 2023 con la misma metodología para evaluar el seguimiento al Plan de Desarrollo, por lo tanto, la semaforización es igual.

Además, hace referencia a la importancia de entregar los proyectos financiados con recursos del Sistema General de Regalías, ejecutados y cerrados, a excepción los proyectos que el cronograma inicial sobrepase la vigencia.

A continuación, se inicia la presentación, a través de diapositivas en power point.

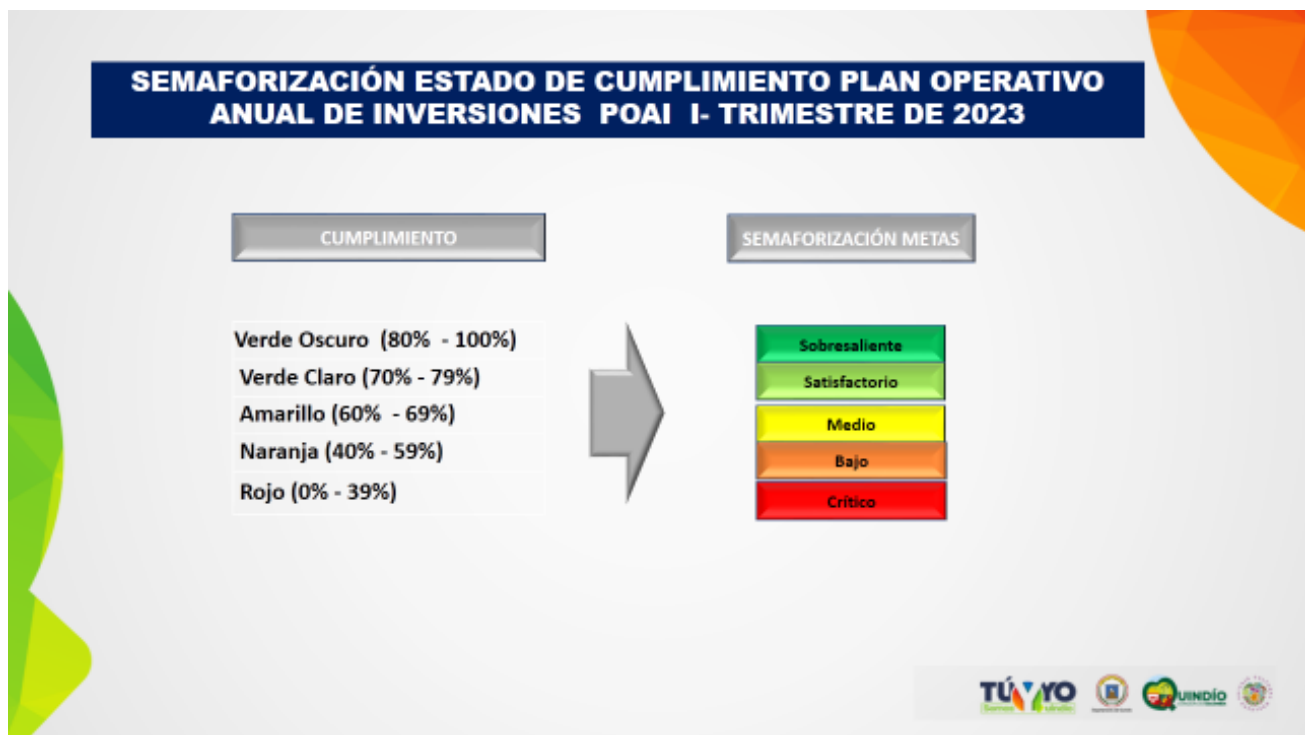
1. Generalidades seguimiento y evaluación Plan Operativo Anual de Inversiones POAI- II trimestre 2023:

- Estructura del Plan de Desarrollo 2020-2023 “Tú y yo somos Quindío”

	FORMATO	Código: F-CIG-03
	Acta de reunión	Versión: 04 Fecha: 07/12/2018
		Página 3 de 16




- SemafORIZACIÓN de las metas producto y financieras.



2. Estado de ejecución POAI Plan de Desarrollo "Tú y yo somos Quindío" con corte a II trimestre de 2023:

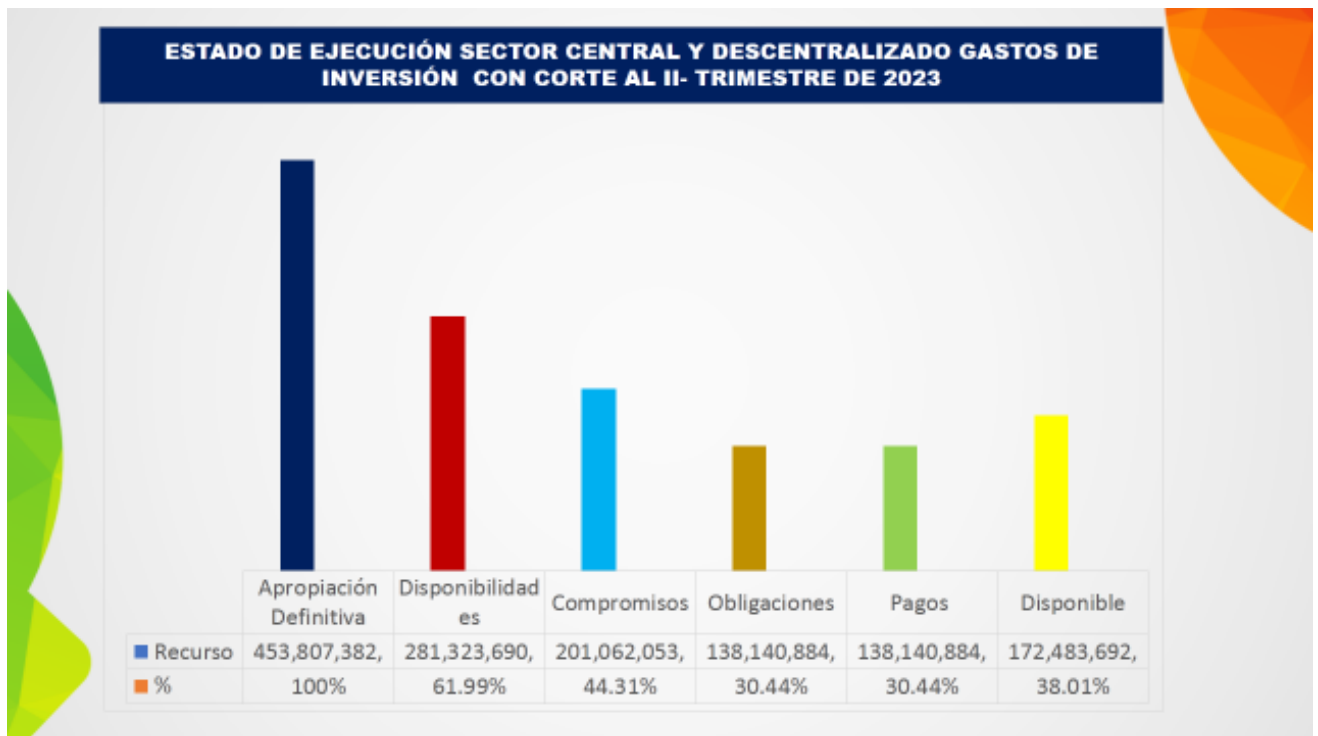
- El departamento cuenta con un presupuesto definitivo de \$ 438.850.718.065.26 tiene compromisos por \$ 194.866.095.582.45 que representa un 44.40% y obligaciones por \$ 135.431.464.241.63 que representan un 30.86%.

Al mes de julio los compromisos ascienden al 56.35%

	FORMATO	Código: F-CIG-03
	Acta de reunión	Versión: 04 Fecha: 07/12/2018
		Página 4 de 16



- Ejecución del sector central y los descentralizados tienen un presupuesto definitivo de \$ 453.807.382.777.65 tiene compromisos por \$ 201.062.053.570.1. que representa un 44.31% y obligaciones por \$ 138.140.884.337.43 que representan un 30.44%.





FORMATO

Código: F-CIG-03

Acta de reunión

Versión: 04

Fecha: 07/12/2018


Página 5 de 16

- A continuación se muestra la ejecución definitiva de cada una de las secretarías y/o entes descentralizados y la semaforización de acuerdo al porcentaje ejecutado:

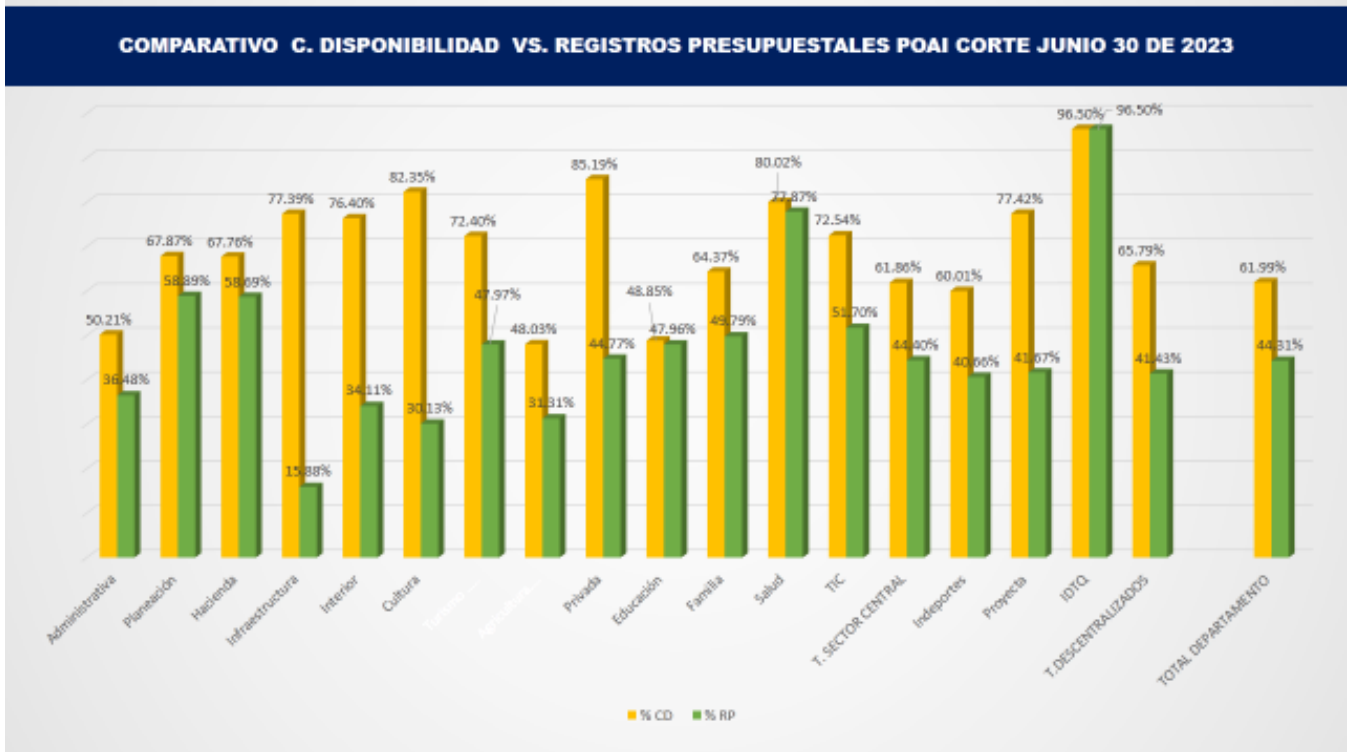
ESTADO DE EJECUCIÓN PLAN OPERATIVO ANUAL DE INVERSIONES POAI CON CORTE AL II-TRIMESTRE DE 2023 POR UNIDADES EJECUTORAS									
UNIDAD EJECUTORA	APROPIACIÓN DEFINITIVA	% AP	DISPONIBILIDADES	% CD	COMPROMISOS	% RP	OBLIGACIONES	% OBLIG	% RP
Administrativa	14,289,509,202.00	100%	7,179,671,394.00	50.21%	5,216,889,594.00	36.48%	4,515,745,031.00	31.58%	50.76%
Planeación	1,257,064,026.00	100%	853,185,049.00	67.87%	740,285,049.00	58.89%	463,968,382.00	36.91%	74.03%
Hacienda	5,178,695,734.00	100%	3,509,052,332.00	67.76%	3,039,477,332.00	58.69%	1,552,920,149.54	29.99%	73.12%
Aguas e Infraestructura	95,388,090,512.46	100%	73,822,189,823.28	77.39%	15,146,419,495.95	15.88%	2,967,830,684.13	3.11%	41.09%
Interior	9,659,166,049.14	100%	7,379,137,143.85	76.40%	3,294,897,866.35	34.11%	2,055,132,717.33	21.28%	39.24%
Cultura	4,801,071,565.04	100%	4,035,803,651.67	82.35%	1,476,832,985.37	30.13%	796,104,413.67	16.04%	52.67%
Turismo Industria y Comercio	4,131,910,173.90	100%	2,991,689,659.00	72.40%	1,982,149,993.00	47.97%	941,412,396.01	22.78%	59.20%
Agricultura, Desarrollo Rural y Medio Ambiente	5,810,194,939.00	100%	2,790,909,721.00	48.03%	1,819,452,285.00	31.31%	643,024,991.00	11.07%	49.44%
Privada	4,178,243,430.00	100%	3,559,264,999.67	85.19%	1,870,538,832.67	44.77%	921,959,732.67	22.07%	84.98%
Educación	219,306,432,852.87	100%	107,124,583,016.37	48.85%	105,187,552,527.06	47.96%	90,867,531,122.22	41.43%	55.90%
Familia	8,897,461,518.43	100%	5,727,103,264.51	64.37%	4,429,772,344.36	49.79%	3,901,412,195.36	43.86%	61.73%
Salud	63,513,964,044.42	100%	50,822,206,145.69	80.02%	49,455,854,946.69	77.87%	25,082,850,095.70	39.49%	80.33%
Tecnología de la Información y las Comunicaciones	2,328,894,018.00	100%	1,699,381,831.00	72.54%	1,203,972,331.00	51.70%	731,572,331.00	31.41%	74.75%
TOTAL SECTOR CENTRAL	438,850,718,065.26	100%	271,484,158,031.04	61.86%	194,866,095,582.45	44.40%	135,431,464,241.63	30.86%	56.35%

ESTADO DE EJECUCIÓN PLAN OPERATIVO ANUAL DE INVERSIONES POAI CON CORTE AL II-TRIMESTRE DE 2023 POR UNIDADES EJECUTORAS								
UNIDAD EJECUTORA	APROPIACIÓN DEFINITIVA	% AP	DISPONIBILIDADES	% CD	COMPROMISOS	% RP	OBLIGACIONES	% OBLIG
Deportes	10,124,808,814.39	100%	6,076,226,939.66	60.01%	4,117,223,156.65	40.66%	1,838,739,429.80	18.16%
Proyecta	4,712,923,248.00	100%	3,648,530,244.00	77.42%	1,963,959,831.00	41.67%	796,555,666.00	16.90%
Instituto Departamental de Tránsito	118,932,650.00	100%	114,775,000.00	96.50%	114,775,000.00	96.50%	74,125,000.00	62.33%
TOTAL DESCENTRALIZADOS	14,956,664,712.39	100%	9,839,532,183.66	65.79%	6,195,957,987.65	41.43%	2,709,420,095.80	18.12%
TOTAL DEPARTAMENTO	453,807,382,777.65	100%	281,323,690,214.70	61.99%	201,062,053,570.10	44.31%	138,140,884,337.43	30.44%

- La secretaría del Interior tiene un presupuesto definitivo de \$ 9.659.166.049.14, tuvo compromisos por \$ 3.294.897.866.35 equivalentes al 34.11% y obligaciones por \$ 2.055.132.717.33 equivalentes al 21.28%.


	FORMATO	Código: F-CIG-03
	Acta de reunión	Versión: 04 Fecha: 07/12/2018
		Página 6 de 16

- El siguiente cuadro muestra el comparativo entre los Certificados de Disponibilidad Presupuestal- CDP y los Registros Presupuestales- RP, indicándoles de la importancia de que estos dos estén siempre iguales y si no es el caso ,verificar si es porque existe algún proceso contractual en curso o se debe proceder a una liberación de recursos.

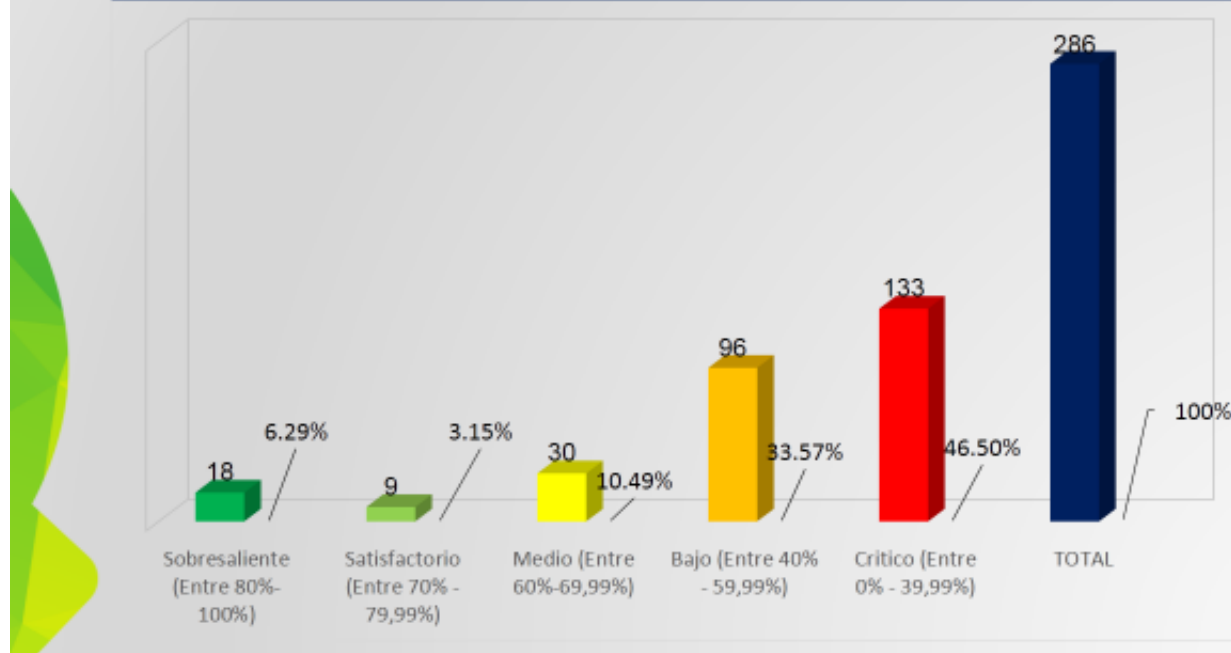


3. Seguimiento y evaluación ejecución metas producto plan de desarrollo “Tú y yo somos Quindío” II- trimestre del 2023:

- La Administración Departamental tiene a su cargo 286 metas producto, de las cuales 18 se encuentran en Sobresaliente- Verde Oscuro, 9 en Satisfactorio- Verde Claro, 30 en Medio- Amarillo, 96 en Bajo- Naranja y 133 en Crítico- Rojo, la misión es culminar el periodo administrativo con todas las metas en sobresaliente.

	FORMATO	Código: F-CIG-03
	Acta de reunión	Versión: 04 Fecha: 07/12/2018
		Página 7 de 16

ESTADO DE CUMPLIMIENTO METAS FÍSICAS PLAN DE DESARROLLO "TÚ Y YO SOMOS QUINDÍO" CON CORTE AL II TRIMESTRE DE 2023




En el siguiente cuadro se muestran el estado de semaforización de las metas físicas por cada una de las dependencias:

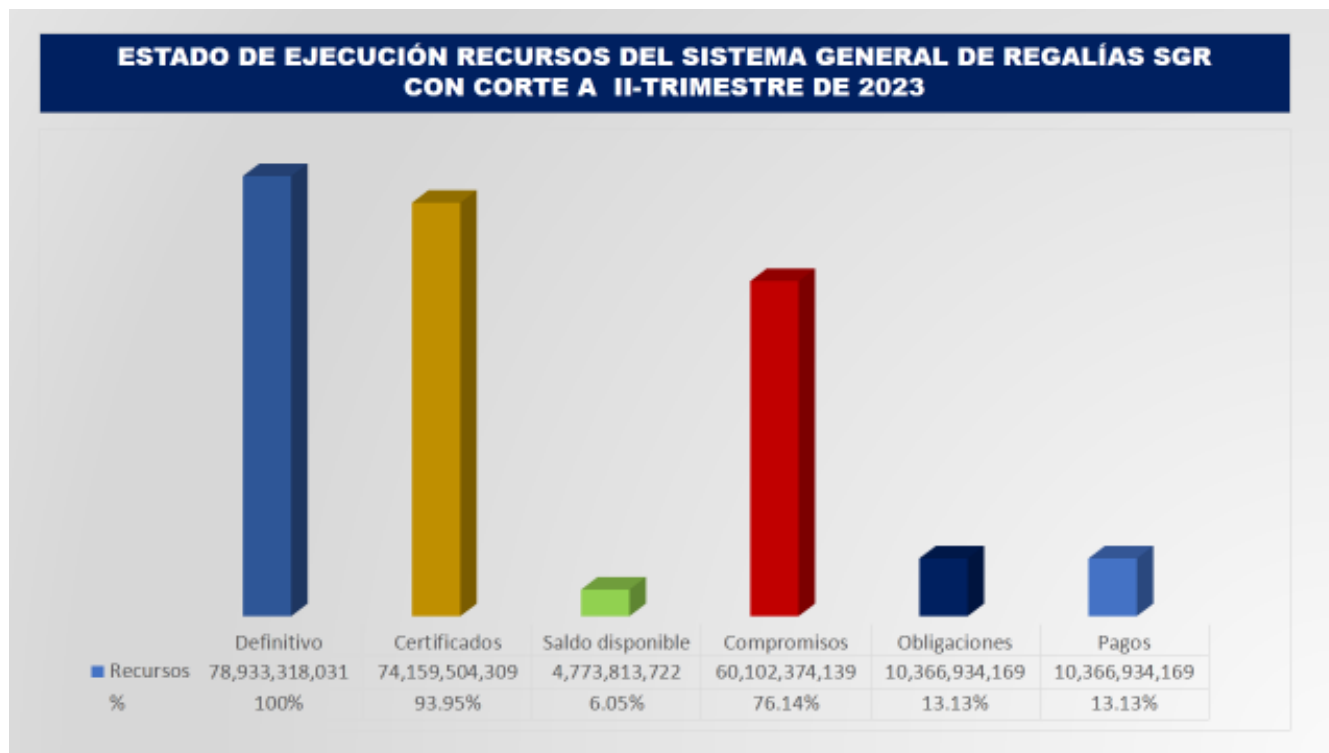
ESTADO DE CUMPLIMIENTO METAS FÍSICAS PLAN DE DESARROLLO "TÚ Y YO SOMOS QUINDÍO" CON CORTE AL II TRIMESTRE DE 2023

No	SECRETARÍAS	METAS PRODUCTO PROGRAMADA	% DE METAS	SEMAFORO									
				VERDE OSCURO 80% Y 100%	%	VERDE CLARO 70% Y 79%	%	AMARILLO A 60% Y 69%	%	NARANJA A 40% Y 39%	%	ROJO 0% Y 39%	%
1	Administrativa	3	1.05%		0%		0%		0%	2	67%	1	33%
2	Planeación	12	4.20%		0%		0%		0%	11	92%	1	8%
3	Hacienda	2	0.70%		0%		0%		0%	1	50%	1	50%
4	Aguas e Infraestructura	24	8.39%	2	8%	1	4%	1	4%	2	8%	18	75%
5	Interior	21	7.34%		0%	2	10%	5	24%	8	38%	6	29%
6	Cultura	10	3.50%		0%	1	10%	2	20%	2	20%	5	50%
7	Turismo, Industria y Comercio	10	3.50%		0%	1	10%		0%	4	40%	5	50%
8	Agricultura Desarrollo Rural y Medio Ambiente	37	12.94%	2	5%		0%		0%	4	11%	31	84%
9	Privada	3	1.05%		0%		0%		0%	1	33%	2	67%
10	Educación	36	12.59%	4	11%	1	3%	1	3%	9	25%	21	58%
11	Familia	31	10.84%	2	6%		0%	2	6%	20	65%	7	23%
13	Salud	51	17.83%	5	10%	3	6%	11	22%	19	37%	13	25%
14	Tecnología de la Información y las Comunicaciones	24	8.39%	2	8%		0%	5	21%	8	33%	9	38%
15	Indeportes	6	2.10%		0%		0%		0%	4	67%	2	33%
16	Empresa para el Desarrollo Territorial Projecta	12	4.20%		0%		0%		0%	1	8%	11	92%
17	Instituto Tránsito Departamental	4	1.40%	1	25%		0%	3	75%		0%		0%
	Total Metas Programadas 2022	286	100%	18		9		30		96		133	

4. Seguimiento y evaluación ejecución de recursos Sistema General de Regalías- SGR II trimestre del 2023:

	FORMATO	Código: F-CIG-03
	Acta de reunión	Versión: 04 Fecha: 07/12/2018
		Página 8 de 16


- De un presupuesto del Sistema General de Regalías SGR del departamento para la vigencia, de \$78.933.318.031 se han comprometido \$ 60.102.374.139 correspondiente al 76.14% y obligado 10.366.934.169 correspondiente al 13.13%.



- Estas son las unidades ejecutoras que tienen a su cargo proyectos financiados con recursos del Sistema General de Regalías:

ESTADO DE COMPROMISO DE LOS RECURSOS DEL SGR POR SECRETARÍAS SECTORIALES Y ENTES DESCENTRALIZADOS II-TRIMESTRE DE 2023

UNIDAD EJECUTORA		RECURSOS SGR BIENIO 2023 - 2024								
Código	Nombre	Definitivo	Certificados	% Certificados	Saldo Disponible	% Saldo Disponible	Compromisos	% Compromiso	Obligaciones	% Obligación
305	Planeación	6,900,730,033	5,435,145,128	78.76%	1,465,584,905	21.24%	5,435,145,128	78.76%	926,221,769	13.42%
308	Aguas e Infraestructura	43,867,224,434	42,697,154,193	97.33%	1,170,070,241.61	2.67%	28,704,746,260	65.44%	4,990,264,156	11.38%
309	Interior	5,437,701,351	5,251,721,019	96.58%	185,980,331.70	3.42%	5,251,721,019	96.58%	453,838,056	8.35%
310	Cultura	3,121,938,369	3,000,000,000	96.09%	121,938,369.00	3.91%	3,000,000,000	96.09%	323,643,720	10.37%
311	Turismo, Industria y Comercio	736,376,434	734,147,338	99.70%	2,229,096.00	0.30%	734,147,338	99.70%	734,147,338	99.70%
312	Agricultura, Desarrollo Rural y Medio Ambiente	13,747,381,207	13,064,332,682	95.03%	683,048,525.00	4.97%	13,043,769,482	94.88%	2,021,135,313	14.70%
314	Educación	5,121,966,202	3,977,003,949	77.65%	1,144,962,253.32	22.35%	3,932,844,912	76.78%	917,683,817	17.92%
	Total	78,933,318,031	74,159,504,309	93.95%	4,773,813,721.63	6.05%	60,102,374,139	76.14%	10,366,934,169	13.13%

	FORMATO	Código: F-CIG-03
	Acta de reunión	Versión: 04 Fecha: 07/12/2018
		Página 9 de 16

- La secretaría del Interior tiene la siguiente ejecución en sus proyectos de Regalías:




5. Estado de ejecución Plan de Desarrollo (físico y financiero) Secretaría del Interior:

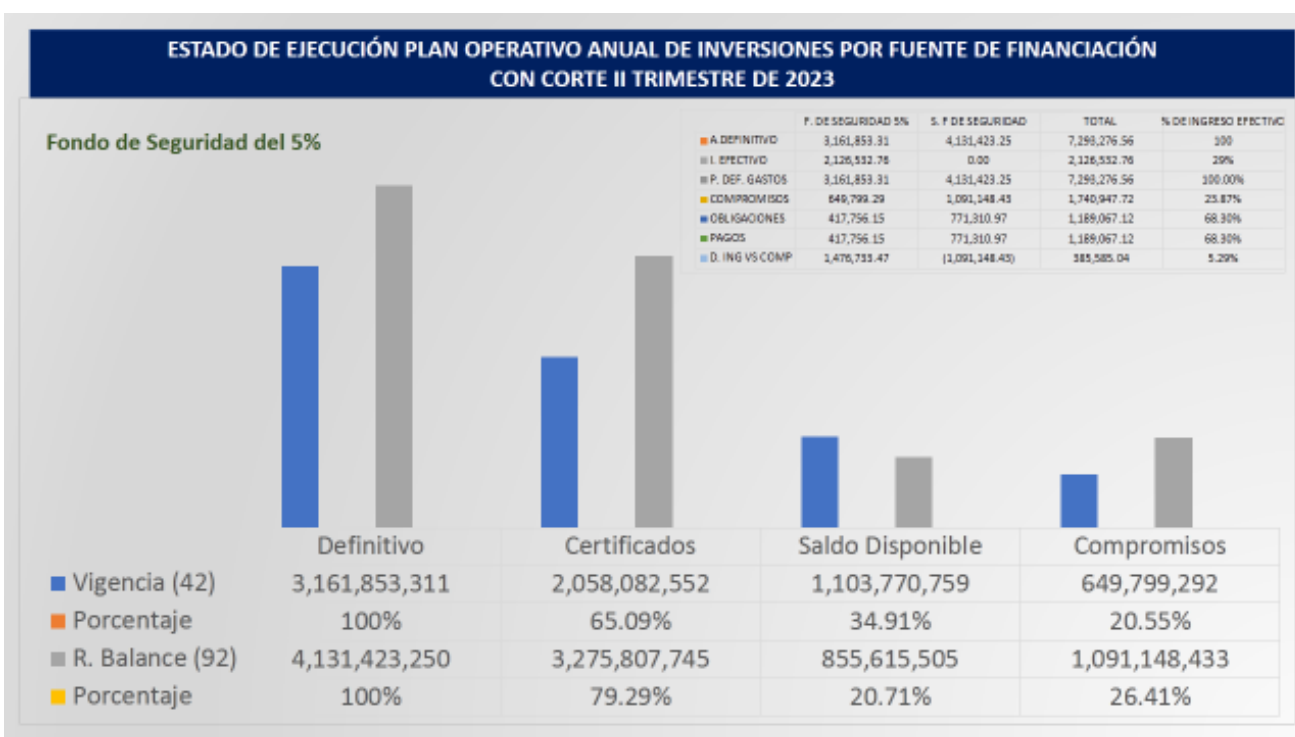
- La secretaría del Interior tiene un presupuesto definitivo de \$ 9.659.166.049.14, tuvo compromisos por \$ 3.294.897.866.35 equivalentes al 34.11% y obligaciones por \$ 2.055.132.717.33 equivalentes al 21.28%.

Al mes de julio los compromisos ascendían a 39.24%.




	FORMATO	Código: F-CIG-03
	Acta de reunión	Versión: 04 Fecha: 07/12/2018
		Página 10 de 16

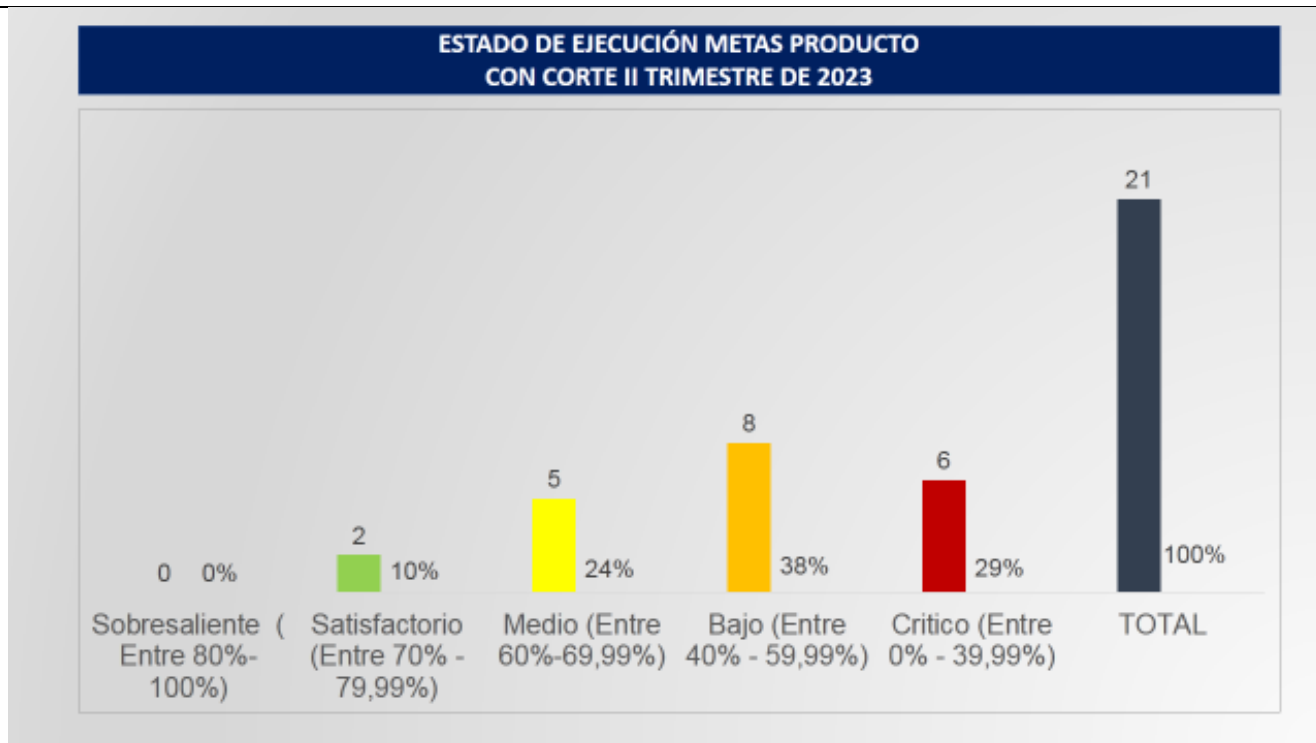
- La secretaría del Interior, tiene dos fuentes de financiación: Recurso Ordinario y Fondo de Seguridad, a continuación se muestra el estado de la ejecución por estas fuentes:



6. Estado de ejecución metas producto Secretaría del Interior II-trimestre de 2023:

- La secretaría tiene a su cargo 21 metas producto de las cuales 2 se encuentran en Satisfactorio- Verde Claro (10%), 5 en Medio_ Amarillo (24%), 8 en Bajo- Naranja (38%) y 6 en Crítico- Rojo (29%).

	FORMATO	Código: F-CIG-03
	Acta de reunión	Versión: 04 Fecha: 07/12/2018
		Página 11 de 16



- A continuación se muestran cada una de las metas y su ejecución financiera:

**ESTADO DE EJECUCIÓN METAS PRODUCTO
CON CORTE II TRIMESTRE DE 2023**

Producto PDD	Indicador PDD	Tipología de Meta Acumulada (Mantenimiento) No Acumulada (Incremento)	Programa de Vigencia (2023)	Reprogramada Vigencia (2023)	Total Vigencia (2023)	Ejecutada Trimestre	Semáforo Cumplimiento				Nombre Fuente de Financiación	Definitivo	Certificados de Disponibilidad	Saldo Disponible (Definitivo-Certificados de Disponibilidad)	Compromisos
							Sobresaliente (80% - 100%)	Satisfactorio (70% - 79%)	Medio (60% - 69%)	Bajo (40% - 59%)					
Servicio de asistencia técnica para la articulación de operadores de servicio de justicia	Entidades territoriales asistidas técnicamente	Acumulada	12	0	12	10	50%				Recurso Ordinario	74.000.000,00	69.895.835,00	4.104.165,00	60.487.500,00
											Superávit Recurso Ordinario	65.000.000,00	65.000.000,00	-	41.857.499,00
Servicio de asistencia técnica para la implementación de los métodos de resolución de conflictos	Instituciones públicas y privadas asistidas técnicamente en la resolución de conflictos	No Acumulada	60	0	60	27	54%				Recurso Ordinario	34.000.000,00	32.954.166,00	1.045.834,00	20.820.833,00
											Superávit Recurso Ordinario	33.000.000,00	33.000.000,00	-	18.000.000,00
Servicio de resocialización de personas privadas de la libertad	Personas privadas de la libertad (PPL) que reciben servicio de resocialización	No Acumulada	35	0	35	23	66%				Recurso Ordinario	34.000.000,00	29.035.832,00	4.964.168,00	21.380.832,00
											Superávit Recurso Ordinario	33.000.000,00	29.348.333,00	3.651.667,00	27.348.333,00
Servicio de gestión de riesgos y desastres en establecimientos educativos	Establecimientos educativos con acciones de gestión de riesgo implementadas	No Acumulada	72	0	72	22	31%				Recurso Ordinario	71.369.677,00	71.369.677,00	-	67.984.499,00
											Superávit Recurso Ordinario	46.720.000,00	46.720.000,00	-	33.708.512,00
Servicio de orientación y comunicación a las víctimas	Solicitudes tramitadas	No Acumulada	900	0	900	580	64%				Recurso Ordinario	199.243.164,00	183.924.833,00	15.318.331,00	161.357.331,00
											Superávit Recurso Ordinario	83.750.000,00	83.163.333,00	586.667,00	40.596.666,00
Servicio de ayuda y atención humanitaria	Personas víctimas con ayuda humanitaria	No Acumulada	60	0	60	3	6%				Recurso Ordinario	38.000.000,00	17.226.510,00	20.773.490,00	16.000.000,00



FORMATO

Código: F-CIG-03

Acta de reunión

Versión: 04

Fecha: 07/12/2018

Página 12 de 16

ESTADO DE EJECUCIÓN METAS PRODUCTO CON CORTE II TRIMESTRE DE 2023													
Producto PDD	Indicador PDD	Tipología de Meta Acumulada (Mantenimiento) No Acumulada (Incremento)	Programa da Vigencia (2023)	Reprogrmada Vigencia (2023)	Total Vigencia (2023)	Ejecutada Trimestre	Semáforo Cumplimiento		Nombre Fuente de Financiación	Definitivo	Certificados de Disponibilidad	Saldo Disponible (Definitivo-Certificados de Disponibilidad)	Compromisos
							Sobresaliente (80% - 100%)	Satisfactorio (70% - 79%)					
Servicio de asistencia técnica para la participación de las víctimas	Eventos de participación realizados	No Acumulada	12	0	12	7	58%	Recurso Ordinario	44.633.333,00	26.964.933,00	17.668.400,00	24.799.933,00	
								Superávit Recurso Ordinario	4.000.000,00	4.000.000,00	-	4.000.000,00	
Servicio de apoyo para la generación de ingresos	Hogares con asistencia técnica para la generación de ingresos	No Acumulada	75	0	75	0	0%	Recurso Ordinario	38.000.000,00	38.000.000,00	-	38.000.000,00	
Servicio de asistencia técnica para la realización de iniciativas de memoria histórica	Iniciativas de memoria histórica asistidas técnicamente	No Acumulada	3	0	3	2	66%	Recurso Ordinario	19.000.000,00	19.000.000,00	-	19.000.000,00	
								Superávit Recurso Ordinario	15.000.000,00	15.000.000,00	-	5.000.000,00	
Servicio de atención y asistencia para la población excombatiente del Departamento Quindío	Población excombatiente beneficiada	No Acumulada	25	0	25	15	60%	Recurso Ordinario	21.500.000,00	17.500.000,00	4.000.000,00	15.000.000,00	
								Superávit Recurso Ordinario	14.000.000,00	13.000.000,00	1.000.000,00	13.000.000,00	
Fortalecimiento institucional organismos seguridad	Organismos de seguridad fortalecidos	Acumulada	6	0	6	2	24%	Fondo de Seguridad 5%	3.161.853.311,00	2.058.082.551,85	1.103.770.759,15	649.799.291,85	
								Superávit Fondo de Seguridad	4.131.423.250,14	3.275.807.745,00	855.615.505,14	1.091.148.432,50	

ESTADO DE EJECUCIÓN METAS PRODUCTO CON CORTE II TRIMESTRE DE 2023													
Producto PDD	Indicador PDD	Tipología de Meta Acumulada (Mantenimiento) No Acumulada (Incremento)	Programa da Vigencia (2023)	Reprogrmada Vigencia (2023)	Total Vigencia (2023)	Ejecutada Trimestre	Semáforo Cumplimiento		Nombre Fuente de Financiación	Definitivo	Certificados de Disponibilidad	Saldo Disponible (Definitivo-Certificados de Disponibilidad)	Compromisos
							Sobresaliente (80% - 100%)	Satisfactorio (70% - 79%)					
Servicio de apoyo para la implementación de medidas en derechos humanos y derecho internacional humanitario	Medidas implementadas en cumplimiento de las obligaciones internacionales en materia de Derechos Humanos y Derecho Internacional Humanitario	Acumulada	10	0	10	6	60%	Recurso Ordinario	76.736.499,00	67.536.499,00	9.200.000,00	66.536.499,00	
								Superávit Recurso Ordinario	55.000.000,00	54.077.500,00	922.500,00	33.780.833,00	
Servicio de asistencia técnica	Instancias territoriales asistidas técnicamente	Acumulada	12	0	12	6	50%	Recurso Ordinario	34.000.000,00	33.000.000,00	1.000.000,00	33.000.000,00	
								Superávit Recurso Ordinario	43.000.000,00	42.893.333,00	106.667,00	22.893.333,00	
Documentos de estudios técnicos para el ordenamiento ambiental territorial	Documentos de estudios técnicos para el conocimiento y reducción del riesgo de desastres elaborados	No Acumulada	3	2	5	1	20%	Recurso Ordinario	106.602.499,00	96.469.166,00	10.133.333,00	87.333.333,00	
								Superávit Recurso Ordinario	29.373.333,00	29.373.333,00	-	28.626.666,00	
Servicio de educación informal	Personas capacitadas	No Acumulada	5000	0	5000	3500	70%	Recurso Ordinario	38.344.499,00	31.586.166,00	6.758.333,00	31.586.166,00	
								Superávit Recurso Ordinario	22.000.000,00	21.883.333,00	116.667,00	11.883.333,00	



FORMATO

Código: F-CIG-03

Acta de reunión

Versión: 04


Fecha: 07/12/2018

Página 13 de 16

ESTADO DE EJECUCIÓN METAS PRODUCTO CON CORTE II TRIMESTRE DE 2023															
Producto PDD	Indicador PDD	Tipología de Meta Acumulada (Mantenimiento) No Acumulada (Incremento)	Programa Vigencia (2023)	Reprogramada Vigencia (2023)	Total Vigencia (2023)	Ejecutada Trimestre	Semáforo Cumplimiento				Nombre Fuente de Financiación	Definitivo	Certificados de Disponibilidad	Saldo Disponible (Definitivo-Certificados de Disponibilidad)	Compromisos
							Sobresaliente (80% - 100%)	Satisfactorio (70% - 79%)	Medio (60% - 69%)	Bajo (40% - 59%)					
Servicio de asistencia técnica	Instancias territoriales asistidas	Acumulada	12	0	12	10	70%				Recurso Ordinario	311.974.484,00	179.838.651,00	132.135.833,00	176.451.153,00
							Superávit Recurso Ordinario	151.658.667,00	131.658.667,00	20.000.000,00	81.264.000,00				
Servicio de atención a emergencias desastres	Centro de reserva para la atención a emergencias desastres dotado	Acumulada	1	0	1	0	0%				Recurso Ordinario	27.000.000,00	-	27.000.000,00	-
Servicio de promoción a la participación ciudadana	Iniciativas para la promoción de la participación ciudadana implementada.	Acumulada	3	0	3	3	59%				Recurso Ordinario	201.453.000,00	188.586.334,00	12.866.666,00	125.171.836,00
							Superávit Recurso Ordinario	83.000.000,00	82.133.333,00	866.667,00	43.633.333,00				
Implementar la Política de Libertad Religiosa	Política de Libertad Religiosa implementado	Acumulada	1	0	1	0,5	50%				Recurso Ordinario	72.000.000,00	60.785.000,00	11.215.000,00	51.435.000,00
							Superávit Recurso Ordinario	35.000.000,00	34.465.000,00	535.000,00	9.465.000,00				

ESTADO DE EJECUCIÓN METAS PRODUCTO CON CORTE II TRIMESTRE DE 2023															
Producto PDD	Indicador PDD	Tipología de Meta Acumulada (Mantenimiento) No Acumulada (Incremento)	Programa Vigencia (2023)	Reprogramada Vigencia (2023)	Total Vigencia (2023)	Ejecutada Trimestre	Semáforo Cumplimiento				Nombre Fuente de Financiación	Definitivo	Certificados de Disponibilidad	Saldo Disponible (Definitivo-Certificados de Disponibilidad)	Compromisos
							Sobresaliente (80% - 100%)	Satisfactorio (70% - 79%)	Medio (60% - 69%)	Bajo (40% - 59%)					
Fortalecimiento de los organismos de acción comunal (OAC) de los doce municipios del Departamento en relación a sus procesos formativos participativos, de organización y gestión.	Municipios con Acción Comunal fortalecidos.	Acumulada	12	0	12	12	50%				Recurso Ordinario	35.000.000,00	22.366.667,00	12.633.333,00	17.600.000,00
							Superávit Recurso Ordinario	120.000.000,00	119.950.080,00	39.920,00	97.635.386,00				
Formulación de la Política Departamental para la Acción Comunal	Una Política Pública formulada.	No Acumulada	0,2	0	0,2	0,1	50%				Recurso Ordinario	30.533.333,00	28.533.333,00	2.000.000,00	28.533.333,00
							Superávit Recurso Ordinario	25.000.000,00	25.000.000,00	-	-				

7. Metas compartidas Secretaría del Interior II trimestre de 2023:

	FORMATO	Código: F-CIG-03
	Acta de reunión	Versión: 04 Fecha: 07/12/2018
		Página 14 de 16

METAS COMPARTIDAS SECRETARÍA DEL INTERIOR															
DEPENDENCIA RESPONSABLE	NOMBRE DEL PRODUCTO APROBADO EN EL PDT	NOMBRE DEL INDICADOR APROBADO EN EL PDT	UNIDAD DE MEDIDA DEL INDICADOR DE PRODUCTO EJECUTADO	META PRODUCTO CUATRIMESTRE	TIPOLOGÍA DE LA META	2020		2021		2022		2023			
						PROGRAMADA	CUMPLIDA	PROGRAMADA	REPROGRAMADA	SUBCUMPLIDA	PROGRAMADA	REPROGRAMADA	SUBCUMPLIDA	PROGRAMADA	REPROGRAMADA
Secretaría de Educación Secretaría del Interior	Servicio de gestión de riesgos y desastres en establecimientos educativos	Establecimientos educativos con acciones de gestión del riesgo implementadas	No.	266	No Acumulada	48	48	70		79	76	76	72	0	72
Secretaría del Interior Secretaría de Planeación	Documentos de estudios técnicos para el ordenamiento ambiental territorial	Documentos de estudios técnicos para el conocimiento y reducción del riesgo de desastres elaborados	No.	10	No Acumulada	1	1	3		2	3	1	2	3	2

8. Estado de ejecución proyectos Secretaría del Interior II trimestre de 2023:

- La ejecución de los proyectos de la secretaría del Interior es la siguiente:

ESTADO DE EJECUCIÓN DE LOS PROYECTOS DE INVERSIÓN POR SECRETARÍAS SECTORIALES Y ENTES DESCENTRALIZADOS PLAN OPERATIVO ANUAL DE INVERSIONES II-TRIMESTRE VIGENCIA 2023							
Número	CÓDIGO BPIN	NOMBRE DEL PROYECTO	PRESUPUESTO	COMPROMISOS	% COMPROMISOS	OBLIGACIONES	% OBLIGACIONES
309 SECRETARÍA DE INTERIOR			9,659,166,049.14	3,294,897,866.35	34.11%	2,055,132,717.33	21.28%
1	Inclusión Social y Equidad		8,238,492,735.14	2,405,182,995.35	29.19%	1,580,088,064.33	19.18%
36	2020003630060	Implementación de acciones con los Entes Municipales, para la reducción de los delitos en el Departamento del Quindío	139,000,000.00	102,344,999.00	73.63%	54,348,499.00	39.10%
37	2020003630061	Implementación de métodos para la resolución de conflictos y el fortalecimiento de la seguridad de los ciudadanos en el Departamento del Quindío	67,000,000.00	38,820,833.00	57.94%	24,560,000.00	36.64%
38	2020003630062	Implementación de acciones de apoyo para la resocialización de las personas privadas de la libertad en las Instituciones Penitenciarias del Departamento del Quindío.	67,000,000.00	48,729,165.00	72.73%	29,609,167.00	44.19%
39	2020003630063	Implementación y/o fortalecimiento de los planes para la gestión del riesgo y desastres en las Instituciones Educativas Oficiales del Departamento	118,089,677.00	91,693,011.00	77.65%	63,146,345.00	53.47%
40	2020003630064	Asistencia técnica, garantías, atención, ayuda humanitaria y promoción de iniciativas de memoria histórica a la población víctima del conflicto armado en el Departamento del Quindío	441,626,497.00	298,753,930.00	67.65%	147,151,266.00	33.32%
41	2020003630065	Asistencia, atención y capacitación a la población excombatiente en el Departamento del Quindío.	36,500,000.00	28,000,000.00	76.87%	21,689,000.00	61.10%
42	2020003630066	Fortalecimiento de los organismos de seguridad del Departamento del Quindío, para mejorar la convivencia, preservación del orden público y la seguridad ciudadana.	7,290,276,561.14	1,740,947,724.35	23.87%	1,189,067,121.33	16.30%
43	2020003630068	Fortalecimiento institucional de las entidades municipales para la consolidación de la convivencia, el orden público y la seguridad ciudadana en el departamento del Quindío	77,000,000.00	65,893,333.00	72.69%	50,526,666.00	66.62%



FORMATO

Código: F-CIG-03

Acta de reunión

Versión: 04

Fecha: 07/12/2018

Página 15 de 16

ESTADO DE EJECUCIÓN DE LOS PROYECTOS DE INVERSIÓN POR SECRETARÍAS SECTORIALES Y ENTES DESCENTRALIZADOS PLAN OPERATIVO ANUAL DE INVERSIONES II-TRIMESTRE VIGENCIA 2023

Número	CÓDIGO BPIN	NOMBRE DEL PROYECTO	PRESUPUESTO	COMPROMISOS	% COMPROMISOS	OBLIGACIONES	% OBLIGACIONES
309 SECRETARÍA DE INTERIOR			9,659,166,049.14	3,294,897,866.35	34.11%	2,055,132,717.33	21.28%
3		Territorio, Ambiente y Desarrollo Sostenible	606,951,482.00	417,144,651.00	60.72%	227,661,653.00	33.14%
44	2020003630069	Fortalecimiento de los procesos de planificación del territorio para el conocimiento y reducción del riesgo en el Departamento del Quindío.	135,975,832.00	115,959,999.00	85.28%	70,281,666.00	51.69%
45	2020003630070	Fortalecimiento de la gestión del Riesgo mediante los procesos de conocimiento, reducción del riesgo y manejo de desastres, en el Departamento del Quindío	560,975,650.00	301,184,652.00	54.66%	167,379,987.00	28.56%
4		Liderazgo, Gobernabilidad y Transparencia	733,721,832.00	472,570,220.00	64.41%	247,383,000.00	33.72%
46	2020003630067	Implementación del Plan Integral de prevención de vulneraciones de los Derechos Humanos DDHH e infracciones al Derecho Internacional Humanitario DIH en el Departamento del Quindío	131,735,499.00	99,296,332.00	75.38%	63,421,333.00	48.14%
47	2020003630071	Fortalecimiento de la participación ciudadana, veedurías y organizaciones comunales para el cumplimiento, protección y restablecimiento de los derechos contemplados en la Constitución Política.	601,986,333.00	373,273,888.00	62.01%	183,961,667.00	30.56%

CONCLUSIONES DE LA REUNIÓN


9. Conclusiones y varios:

- La Directora técnica a través de presentación en power point expone las principales conclusiones del proceso de seguimiento y evaluación del Plan de Desarrollo “TU Y YO SOMOS QUINDIO” de competencia de la Secretaría del Interior.

CONCLUSIONES SEGUIMIENTO PLAN DE DESARROLLO “TÚ Y YO SOMOS QUINDIO” SECRETARÍA DEL INTERIOR CON CORTE AL II TRIMESTRE DE 2023

- La Secretaría del Interior, obtuvo compromisos por un valor de \$ 3.294.897.866 equivalentes al 34.11% y obligaciones por un valor de \$ 2.055.132.717 equivalentes al 21.28%, de un presupuesto definitivo de \$ 9.659.166.049
- La Secretaría del Interior, cuenta con un estado de ejecución de las metas producto del Plan de Desarrollo: De veintiún (21) metas, dos (2) se encuentran en semáforo Verde Claro- Satisfactorio correspondiente al 10%, cinco (5) se encuentran en semáforo Amarillo- Medio correspondiente al 24%, ocho (8) se encuentran en semáforo Naranja- Bajo correspondiente al 38% y seis (06) en semáforo Rojo- Crítico correspondiente al 29%.

SEMAFORO CUMPLIMIENTO	No.	%
Sobresaliente (Entre 80%-100%)		
Satisfactorio (Entre 70% - 79,99%)	2	10%
Medio (Entre 60%-69,99%)	5	24%
Bajo (Entre 40% - 59,99%)	8	38%
Crítico (Entre 0% - 39,99%)	6	29%
TOTAL	21	100%

	FORMATO	Código: F-CIG-03
	Acta de reunión	Versión: 04 Fecha: 07/12/2018
		Página 16 de 16

**CONCLUSIONES SEGUIMIENTO PLAN DE DESARROLLO "TÚ Y YO SOMOS QUINDÍO"
SECRETARÍA DEL INTERIOR CON CORTE AL II TRIMESTRE DE 2023**

- La secretaria cuenta con recursos del balance sin comprometer del orden de \$ 3.386.200.923 desagregados así:
Ordinarios: \$ 345.926.106
Fondo de Seguridad \$ 3.040.274.817
- La Secretaría cuenta con recursos del Sistema General de Regalías por valor de 5.437.701.350 , de los cuales se encuentran comprometidos por valor de \$ 5.251.721.018 , equivalente al 96,58%.
- La Secretaría debe cumplir las metas producto del Plan de Desarrollo pendientes, a más tardar en el mes de septiembre de 2023, con el propósito de realizar una entrega eficiente al gobierno entrante.

- La Directora Técnica hace un llamado a los integrantes el equipo de trabajo de la Secretaría del Interior, para el cumplimiento de las metas críticas del Plan de Desarrollo de competencia de la dependencia, además de recordar la articulación de acciones con los demás actores que intervienen en la ejecución de las mismas.
- La Directora Técnica invita a la secretaría a revisar los proyectos que cuentan con recursos del balance por las diferentes fuentes de financiación, los cuales se constituyen en una prioridad para su ejecución.
- Las metas: **Organismos de seguridad fortalecidos y Política de Acción Comunal formulada**, requieren seguimiento permanente.

N°	EVIDENCIAS Y ANEXOS
1	Presentación en power point
2	Listado de asistencia

TAREAS Y COMPROMISOS	FECHA DE EJECUCIÓN	RESPONSABLE	OBSERVACIONES
FECHA Y LUGAR PRÓXIMA REUNIÓN			
NOMBRE RESPONSABLE REUNIÓN	CARGO	FIRMA	
Martha Elena Giraldo Ramírez	Directora técnica Planeación		
Adriana Gómez Orrego	Contratista		

ELABORACIÓN	REVISIÓN	APROBACIÓN
José Duván Lizarazo Cubillos	José Duván Lizarazo Cubillos	José Duván Lizarazo Cubillos
Cargo: Jefe de Oficina OCIG	Cargo: Jefe de Oficina OCIG	Cargo: Jefe de Oficina OCIG

TÚ Y YO

Somos Quindío

**SEGUIMIENTO Y EVALUACIÓN
PLAN OPERATIVO ANUAL DE INVERSIONES
POAI
II- TRIMESTRE DEL 2023**

ESTRUCTURA DEL PLAN DE DESARROLLO 2020-2023 "TÚ Y YO SOMOS QUINDÍO"



SEMAFORIZACIÓN ESTADO DE CUMPLIMIENTO PLAN OPERATIVO ANUAL DE INVERSIONES POAI II- TRIMESTRE DE 2023

CUMPLIMIENTO

Verde Oscuro (80% - 100%)

Verde Claro (70% - 79%)

Amarillo (60% - 69%)

Naranja (40% - 59%)

Rojo (0% - 39%)



SEMAFORIZACIÓN METAS

Sobresaliente

Satisfactorio

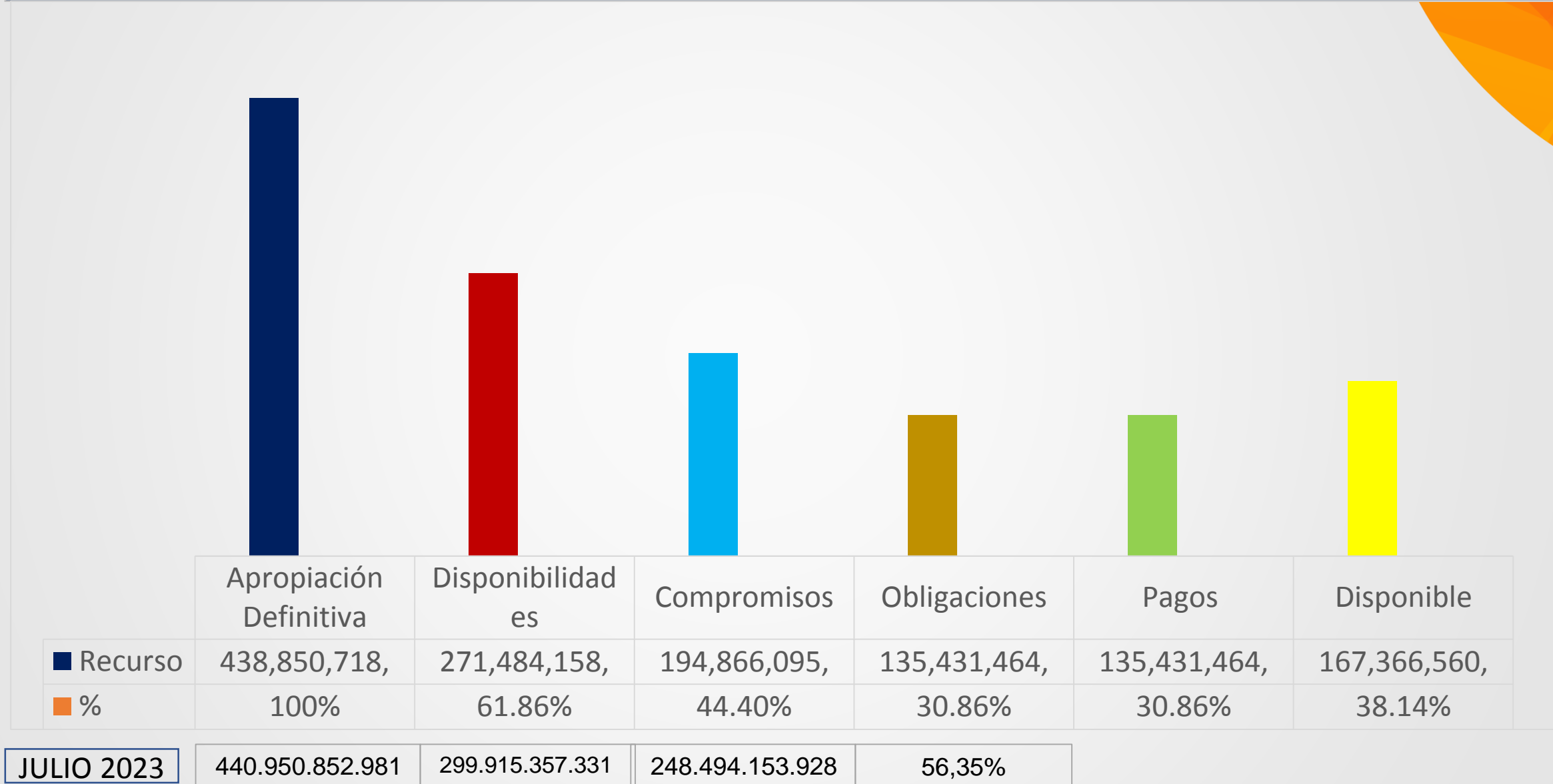
Medio

Bajo

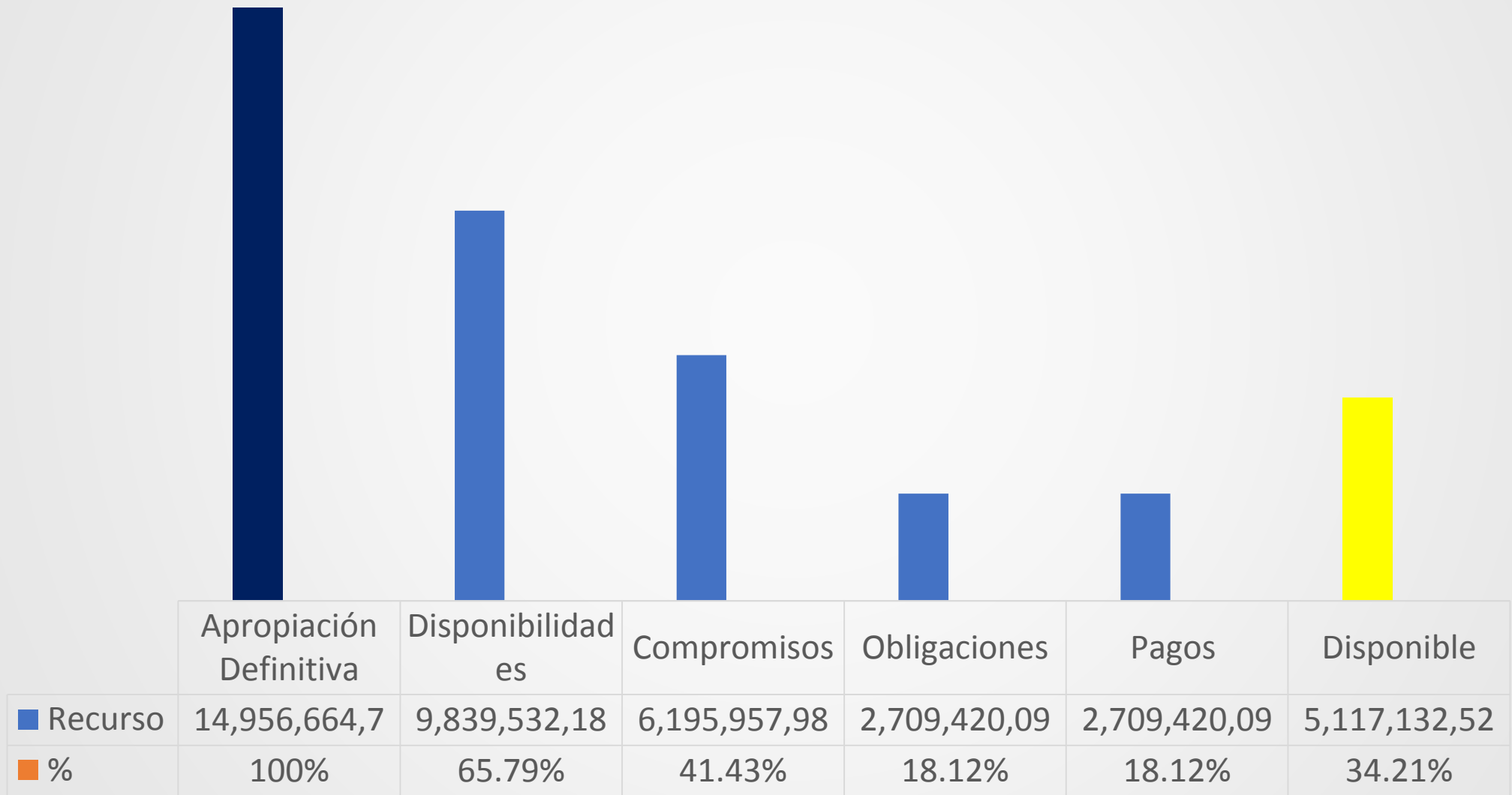
Crítico

**ESTADO DE EJECUCIÓN POAI
PLAN DE DESARROLLO “TÚ Y YO SOMOS QUINDÍO”
CON CORTE A II TRIMESTRE DE 2023**

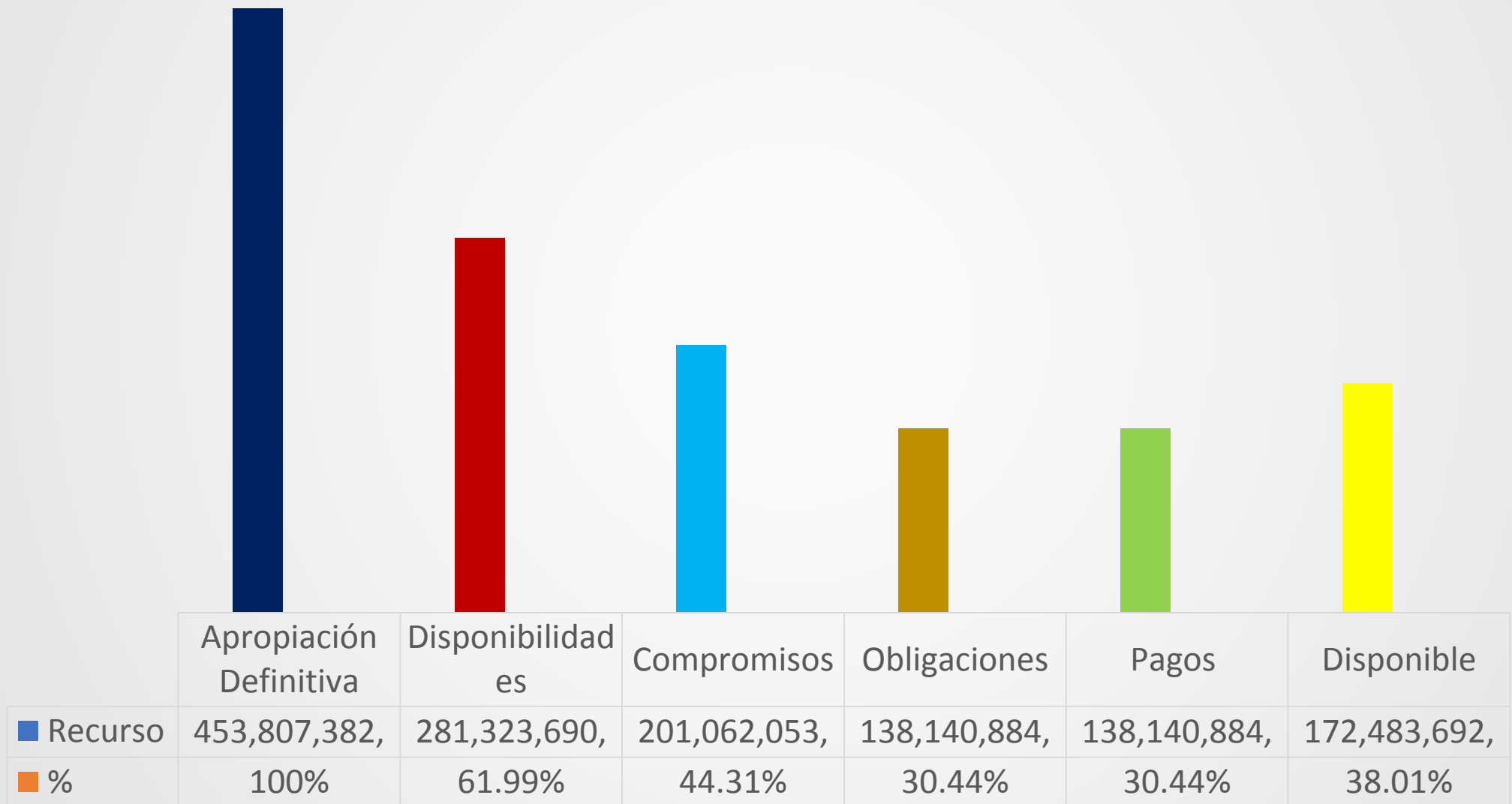
ESTADO DE EJECUCIÓN SECTOR CENTRAL GASTOS DE INVERSIÓN CON CORTE AL II- TRIMESTRE DE 2023



ESTADO DE EJECUCIÓN SECTOR DESCENTRALIZADOS GASTOS DE INVERSIÓN CON CORTE AL II- TRIMESTRE DE 2023



ESTADO DE EJECUCIÓN SECTOR CENTRAL Y DESCENTRALIZADO GASTOS DE INVERSIÓN CON CORTE AL II- TRIMESTRE DE 2023



ESTADO DE EJECUCIÓN PLAN OPERATIVO ANUAL DE INVERSIONES POAI CON CORTE AL II-TRIMESTRE DE 2023 POR UNIDADES EJECUTORAS

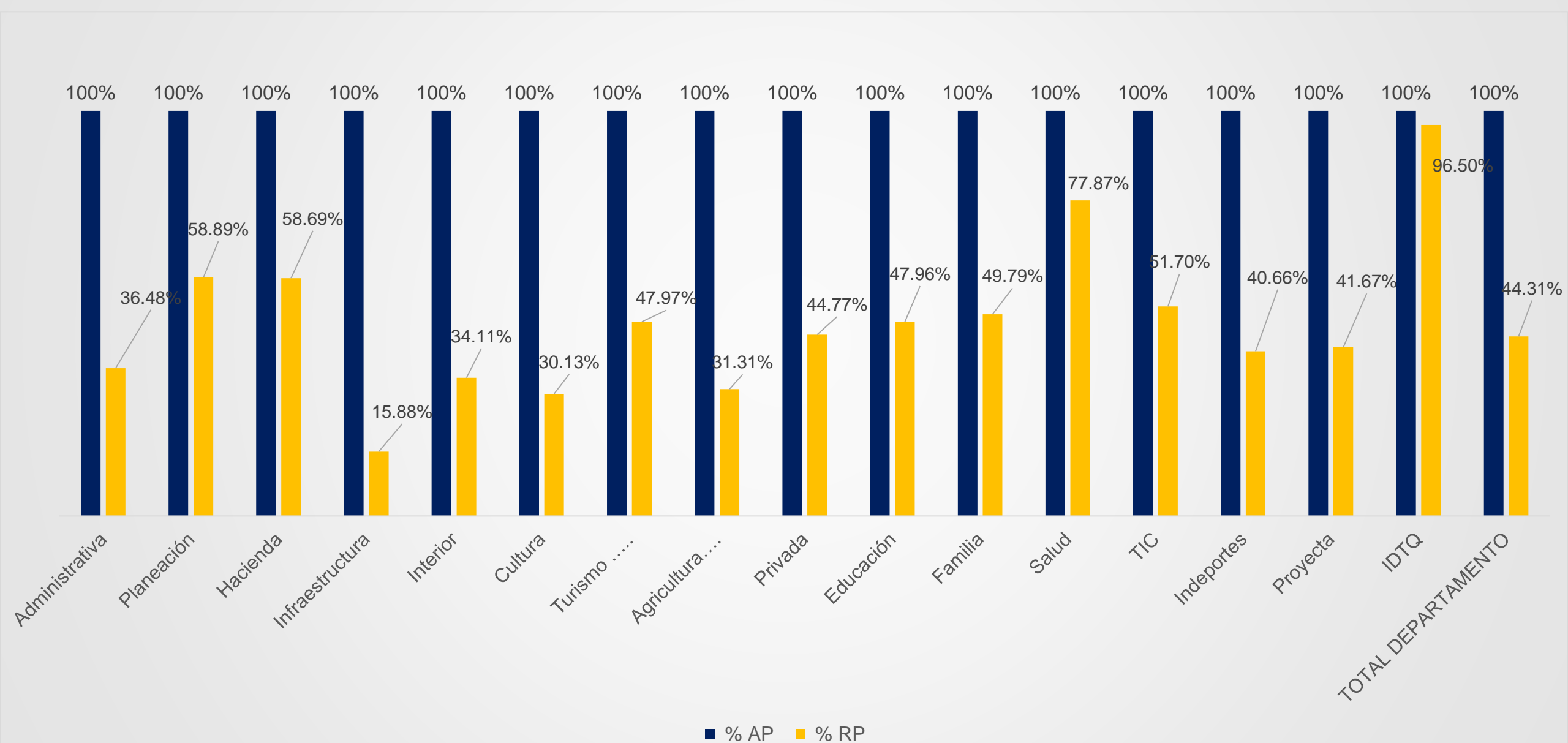
UNIDAD EJECUTORA	APROPIACIÓN DEFINITIVA	% AP	DISPONIBILIDADES	% CD	COMPROMISOS	% RP	OBLIGACIONES	% OBLIG	% RP
Administrativa	14,299,509,202.00	100%	7,179,671,394.00	50.21%	5,216,889,594.00	36.48%	4,515,745,031.00	31.58%	50,76%
Planeación	1,257,064,026.00	100%	853,185,049.00	67.87%	740,285,049.00	58.89%	463,968,382.00	36.91%	74,03%
Hacienda	5,178,695,734.00	100%	3,509,052,332.00	67.76%	3,039,477,332.00	58.69%	1,552,920,149.54	29.99%	73,12%
Aguas e Infraestructura	95,388,090,512.46	100%	73,822,189,823.28	77.39%	15,148,419,495.95	15.88%	2,967,830,684.13	3.11%	41,09%
Interior	9,659,166,049.14	100%	7,379,137,143.85	76.40%	3,294,897,866.35	34.11%	2,055,132,717.33	21.28%	39,24%
Cultura	4,901,071,565.04	100%	4,035,803,651.67	82.35%	1,476,832,985.37	30.13%	786,104,413.67	16.04%	52,67%
Turismo Industria y Comercio	4,131,910,173.90	100%	2,991,689,659.00	72.40%	1,982,149,993.00	47.97%	941,412,396.01	22.78%	59,20%
Agricultura, Desarrollo Rural y Medio Ambiente	5,810,194,939.00	100%	2,790,909,721.00	48.03%	1,819,452,285.00	31.31%	643,024,991.00	11.07%	49,44%
Privada	4,178,243,430.00	100%	3,559,264,999.67	85.19%	1,870,538,832.67	44.77%	921,959,732.67	22.07%	84,98%
Educación	219,306,432,852.87	100%	107,124,583,016.37	48.85%	105,187,552,527.06	47.96%	90,867,531,122.22	41.43%	55,90%
Familia	8,897,461,518.43	100%	5,727,103,264.51	64.37%	4,429,772,344.36	49.79%	3,901,412,195.36	43.85%	61,73%
Salud	63,513,984,044.42	100%	50,822,206,145.69	80.02%	49,455,854,946.69	77.87%	25,082,850,095.70	39.49%	80,33%
Tecnología de la Información y las Comunicaciones	2,328,894,018.00	100%	1,689,361,831.00	72.54%	1,203,972,331.00	51.70%	731,572,331.00	31.41%	74,75%
TOTAL SECTOR CENTRAL	438,850,718,065.26	100%	271,484,158,031.04	61.86%	194,866,095,582.45	44.40%	135,431,464,241.63	30.86%	56,35%

ESTADO DE EJECUCIÓN PLAN OPERATIVO ANUAL DE INVERSIONES POAI CON CORTE AL II-TRIMESTRE DE 2023 POR UNIDADES EJECUTORAS

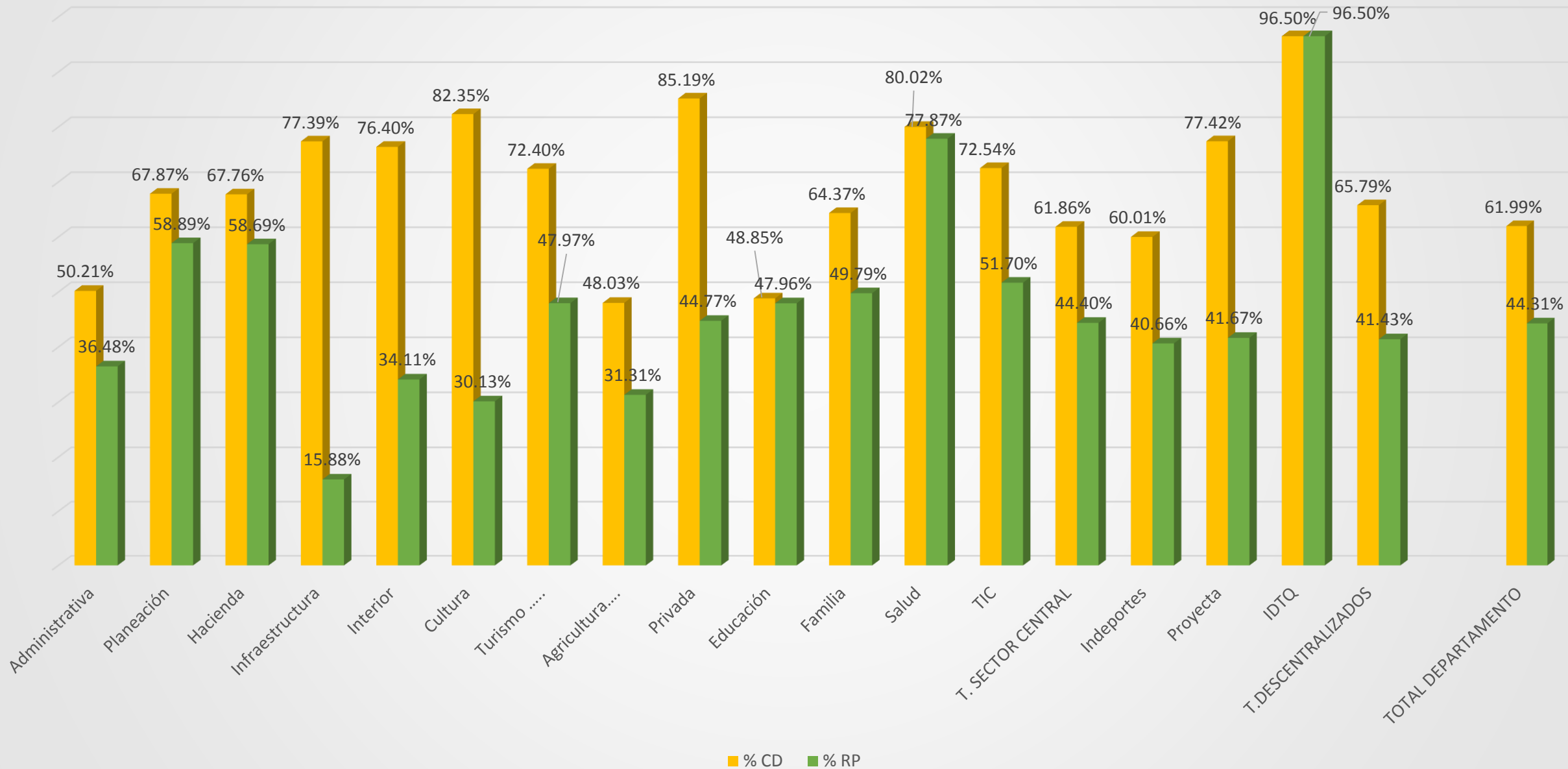
UNIDAD EJECUTORA	APROPIACIÓN DEFINITIVA	% AP	DISPONIBILIDADES	% CD	COMPROMISOS	% RP	OBLIGACIONES	% OBLIG
Indeportes	10,124,808,814.39	100%	6,076,226,939.66	60.01%	4,117,223,156.65	40.66%	1,838,739,429.80	18.16%
Proyecta	4,712,923,248.00	100%	3,648,530,244.00	77.42%	1,963,959,831.00	41.67%	796,555,666.00	16.90%
Instituto Departamental de Transito	118,932,650.00	100%	114,775,000.00	96.50%	114,775,000.00	96.50%	74,125,000.00	62.33%
TOTAL DESCENTRALIZADOS	14,956,664,712.39	100%	9,839,532,183.66	65.79%	6,195,957,987.65	41.43%	2,709,420,095.80	18.12%

TOTAL DEPARTAMENTO	453,807,382,777.65	100%	281,323,690,214.70	61.99%	201,062,053,570.10	44.31%	138,140,884,337.43	30.44%
---------------------------	---------------------------	-------------	---------------------------	---------------	---------------------------	---------------	---------------------------	---------------

COMPARATIVO PRESUPUESTO VS. REGISTROS PRESUPUESTALES POAI CORTE JUNIO 30 DE 2023

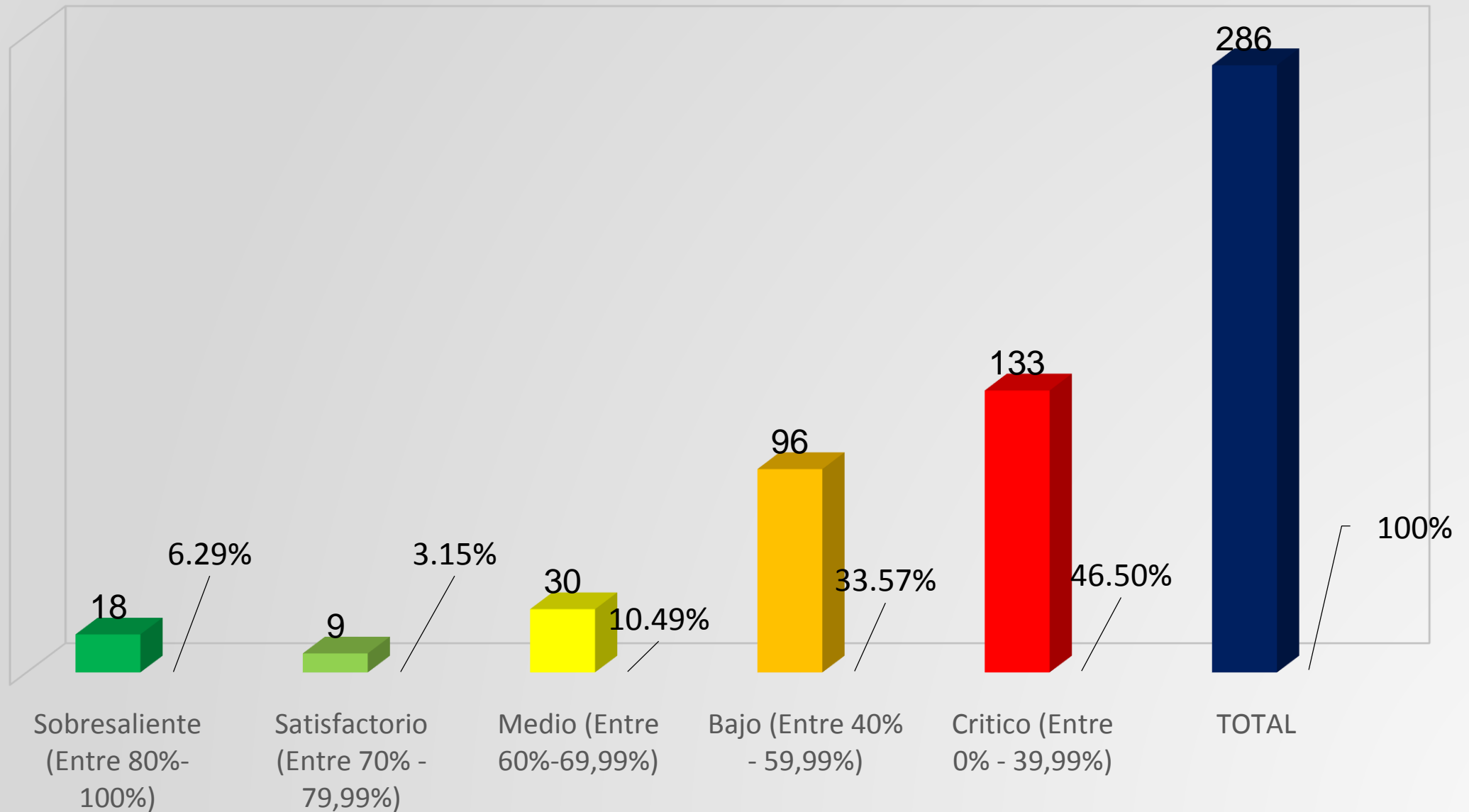


COMPARATIVO C. DISPONIBILIDAD VS. REGISTROS PRESUPUESTALES POAI CORTE JUNIO 30 DE 2023



**SEGUIMIENTO Y EVALUACIÓN
EJECUCIÓN METAS PRODUCTO PLAN DE
DESARROLLO “TÚ Y YO SOMOS QUINDÍO”
II- TRIMESTRE DEL 2023**

ESTADO DE CUMPLIMIENTO METAS FÍSICAS PLAN DE DESARROLLO “TÚ Y YO SOMOS QUINDÍO” CON CORTE AL II TRIMESTRE DE 2023

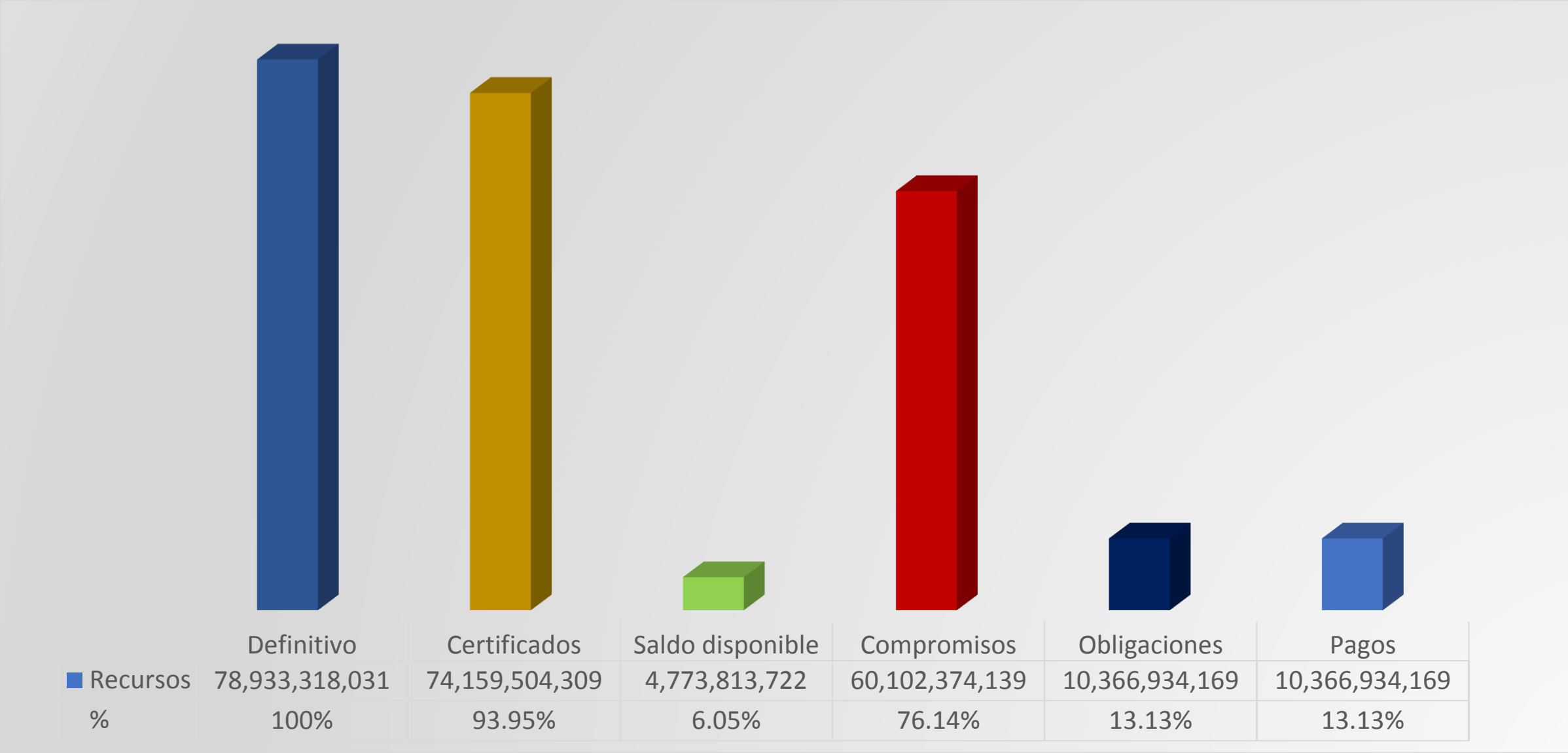


ESTADO DE CUMPLIMIENTO METAS FÍSICAS PLAN DE DESARROLLO “TÚ Y YO SOMOS QUINDÍO” CON CORTE AL II TRIMESTRE DE 2023

No	SECRETARIAS	METAS PRODUCTO PROGRAMADA	% DE METAS	SEMAFORO									
				VERDE OSCURO 80% Y 100%	%	VERDE CLARO 70% Y 79%	%	AMARILL A 60% Y 69%	%	NARANJ A 40% Y 59%	%	ROJO 0% Y 39%	%
1	Administrativa	3	1.05%		0%		0%		0%	2	67%	1	33%
2	Planeación	12	4.20%		0%		0%		0%	11	92%	1	8%
3	Hacienda	2	0.70%		0%		0%		0%	1	50%	1	50%
4	Aguas e Infraestructura	24	8.39%	2	8%	1	4%	1	4%	2	8%	18	75%
5	Interior	21	7.34%		0%	2	10%	5	24%	8	38%	6	29%
6	Cultura	10	3.50%		0%	1	10%	2	20%	2	20%	5	50%
7	Turismo, Industria y Comercio	10	3.50%		0%	1	10%		0%	4	40%	5	50%
8	Agricultura Desarrollo Rural y Medio Ambiente	37	12.94%	2	5%		0%		0%	4	11%	31	84%
9	Privada	3	1.05%		0%		0%		0%	1	33%	2	67%
10	Educación	36	12.59%	4	11%	1	3%	1	3%	9	25%	21	58%
11	Familia	31	10.84%	2	6%		0%	2	6%	20	65%	7	23%
13	Salud	51	17.83%	5	10%	3	6%	11	22%	19	37%	13	25%
14	Tecnología de la Información y las Comunicaciones	24	8.39%	2	8%		0%	5	21%	8	33%	9	38%
15	Indeportes	6	2.10%		0%		0%		0%	4	67%	2	33%
16	Empresa para el Desarrollo Territorial Projecta	12	4.20%		0%		0%		0%	1	8%	11	92%
17	Instituto Tránsito Departamental	4	1.40%	1	25%		0%	3	75%		0%		0%
	Total Metas Programadas 2022	286	100%	18		9		30		96		133	

**SEGUIMIENTO Y EVALUACIÓN
EJECUCIÓN DE RECURSOS SISTEMA
GENERAL DE REGALÍAS- SGR II-
TRIMESTRE DEL 2023**

ESTADO DE EJECUCIÓN RECURSOS DEL SISTEMA GENERAL DE REGALÍAS SGR CON CORTE A II-TRIMESTRE DE 2023



ESTADO DE COMPROMISO DE LOS RECURSOS DEL SGR POR SECRETARIAS SECTORIALES Y ENTES DESCENTRALIZADOS II-TRIMESTRE DE 2023

UNIDAD EJECUTORA		RECURSOS SGR BIENIO 2023 - 2024								
Código	Nombre	Definitivo	Certificados	% Certificados	Saldo Disponible	% Saldo Disponible	Compromisos	% Compromiso	Obligaciones	% Obligación
305	Planeación	6,900,730,033	5,435,145,128	78.76%	1,465,584,905	21.24%	5,435,145,128	78.76%	926,221,769	13.42%
308	Aguas e Infraestructura	43,867,224,434	42,697,154,193	97.33%	1,170,070,241.61	2.67%	28,704,746,260	65.44%	4,990,264,156	11.38%
309	Interior	5,437,701,351	5,251,721,019	96.58%	185,980,331.70	3.42%	5,251,721,019	96.58%	453,838,056	8.35%
310	Cultura	3,121,938,369	3,000,000,000	96.09%	121,938,369.00	3.91%	3,000,000,000	96.09%	323,643,720	10.37%
311	Turismo, Industria y Comercio	736,376,434	734,147,338	99.70%	2,229,096.00	0.30%	734,147,338	99.70%	734,147,338	99.70%
312	Agricultura, Desarrollo Rural y Medio Ambiente	13,747,381,207	13,064,332,682	95.03%	683,048,525.00	4.97%	13,043,769,482	94.88%	2,021,135,313	14.70%
314	Educación	5,121,966,202	3,977,003,949	77.65%	1,144,962,253.32	22.35%	3,932,844,912	76.78%	917,683,817	17.92%
	Total	78,933,318,031	74,159,504,309	93.95%	4,773,813,721.63	6.05%	60,102,374,139	76.14%	10,366,934,169	13.13%

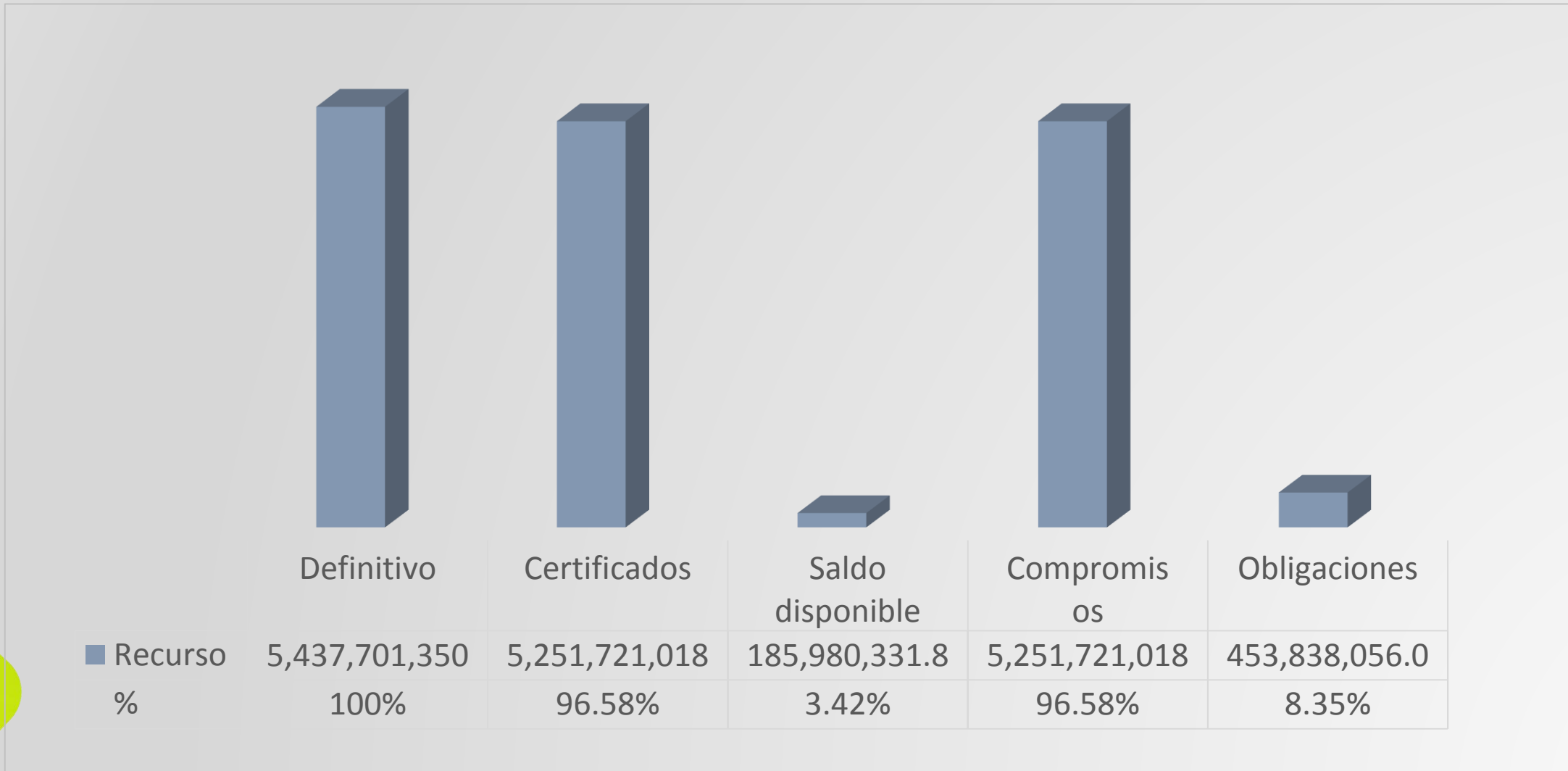
ESTADO DE EJECUCIÓN METAS Y PROYECTOS FINANCIADOS CON RECURSOS DEL SISTEMA GENERAL DE REGALÍAS- SGR

SECRETARÍA DE PLANEACIÓN



ESTADO DE EJECUCIÓN METAS Y PROYECTOS FINANCIADOS CON RECURSOS DEL SISTEMA GENERAL DE REGALÍAS- SGR

INTERIOR



ESTADO DE EJECUCIÓN METAS Y PROYECTOS FINANCIADOS CON RECURSOS DEL SISTEMA GENERAL DE REGALÍAS- SGR

CULTURA



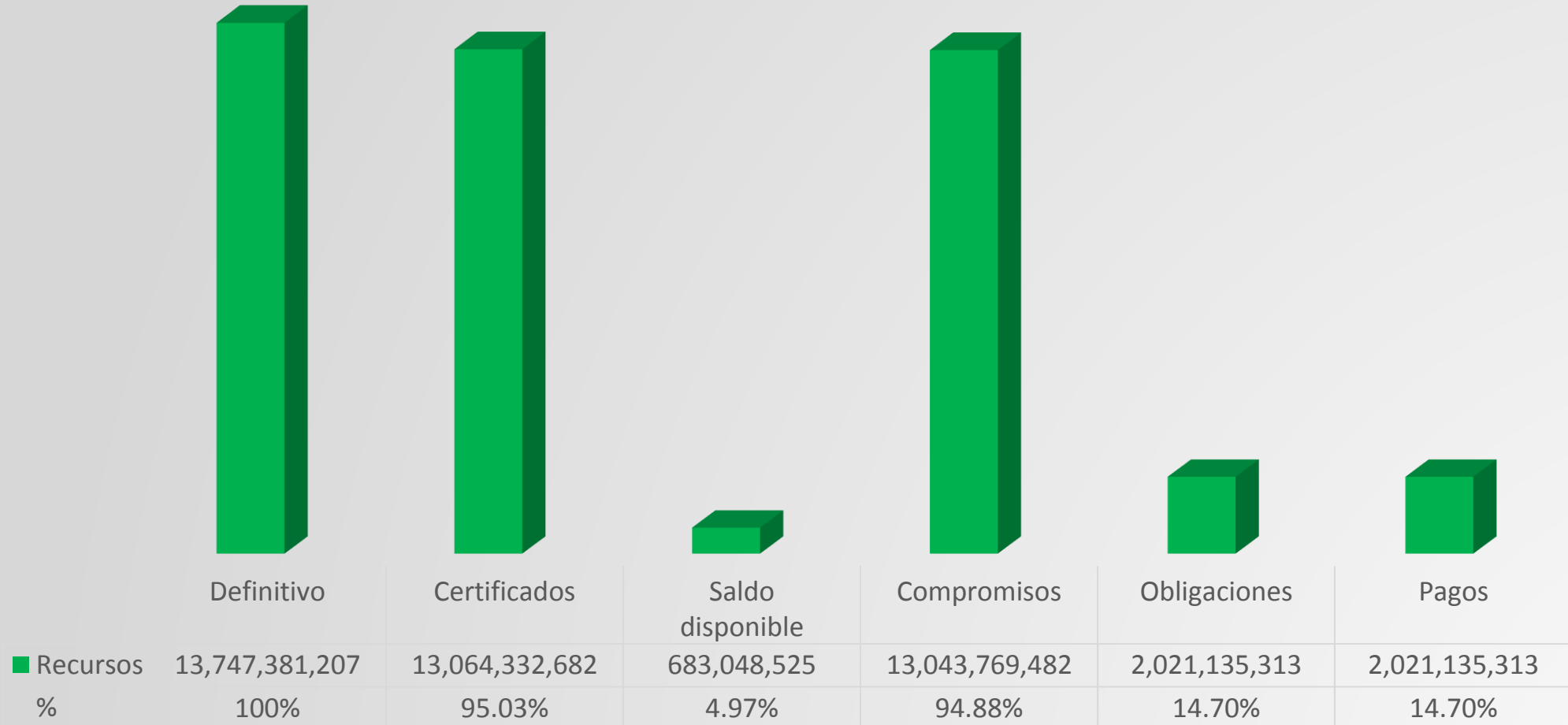
ESTADO DE EJECUCIÓN METAS Y PROYECTOS FINANCIADOS CON RECURSOS DEL SISTEMA GENERAL DE REGALÍAS- SGR

AGUAS E INFRAESTRUCTURA



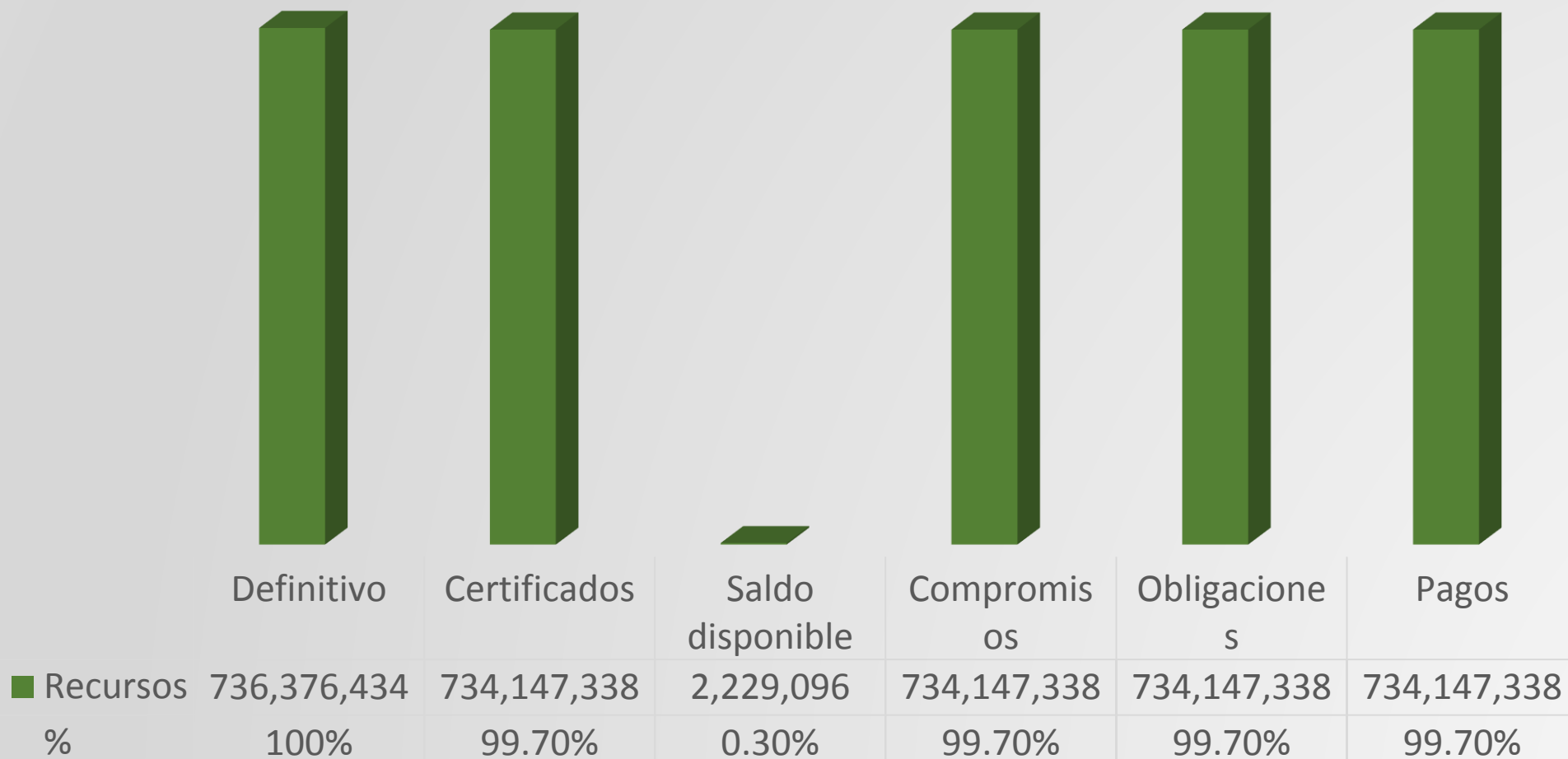
ESTADO DE EJECUCIÓN METAS Y PROYECTOS FINANCIADOS CON RECURSOS DEL SISTEMA GENERAL DE REGALÍAS- SGR

AGRICULTURA, DESARROLLO RURAL Y MEDIO AMBIENTE



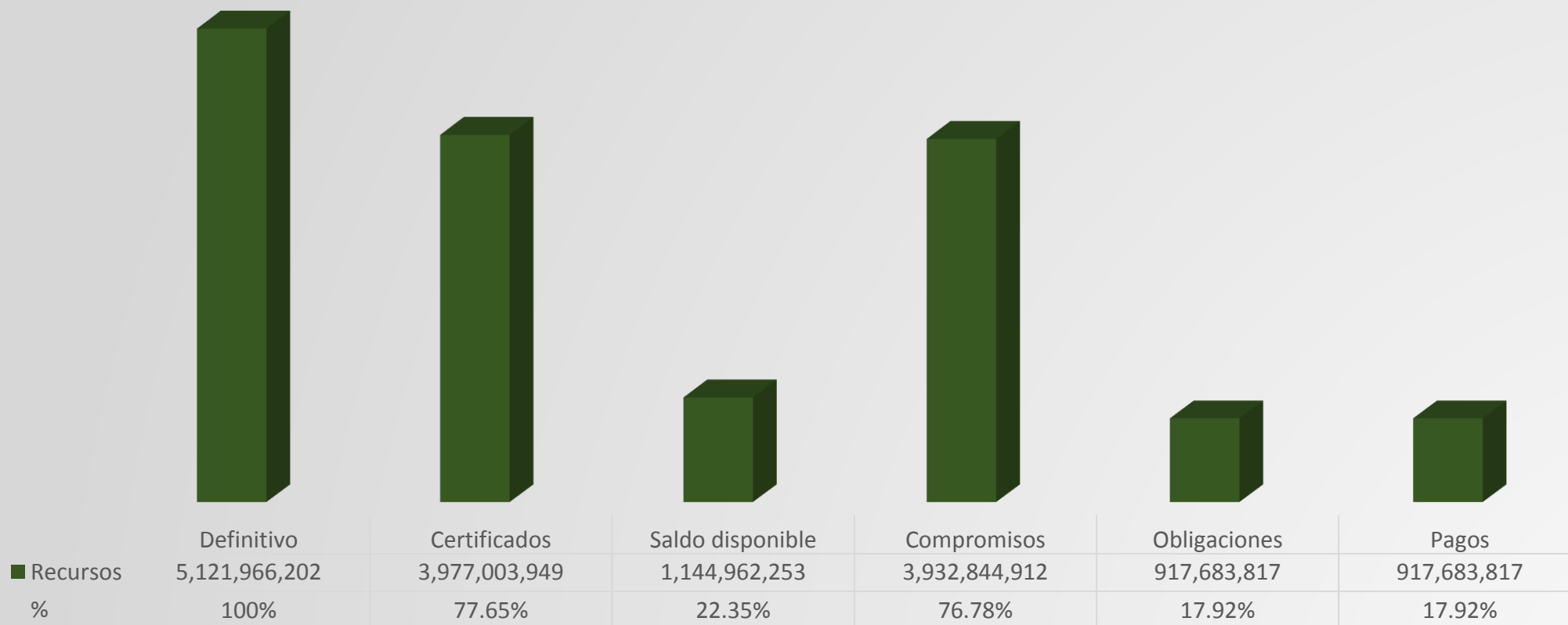
ESTADO DE EJECUCIÓN METAS Y PROYECTOS FINANCIADOS CON RECURSOS DEL SISTEMA GENERAL DE REGALÍAS- SGR

TURISMO



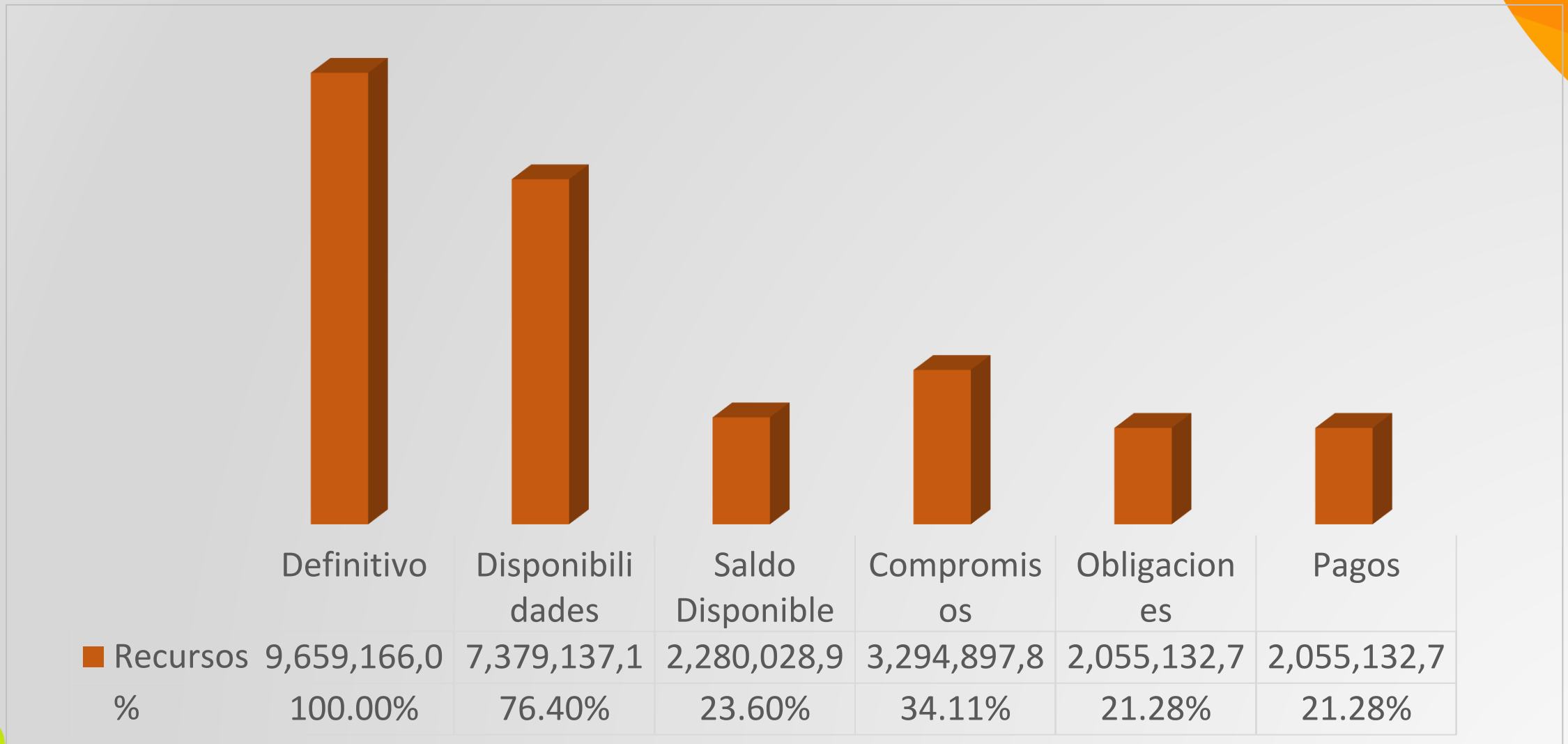
ESTADO DE EJECUCIÓN METAS Y PROYECTOS FINANCIADOS CON RECURSOS DEL SISTEMA GENERAL DE REGALÍAS- SGR

EDUCACIÓN



**ESTADO DE EJECUCIÓN PLAN DE DESARROLLO
(FÍSICO Y FINANCIERO)
SECRETARÍA DEL INTERIOR
II-TRIMESTRE DE 2023**

ESTADO DE EJECUCIÓN PLAN OPERATIVO ANUAL DE INVERSIONES CON CORTE II TRIMESTRE DE 2023



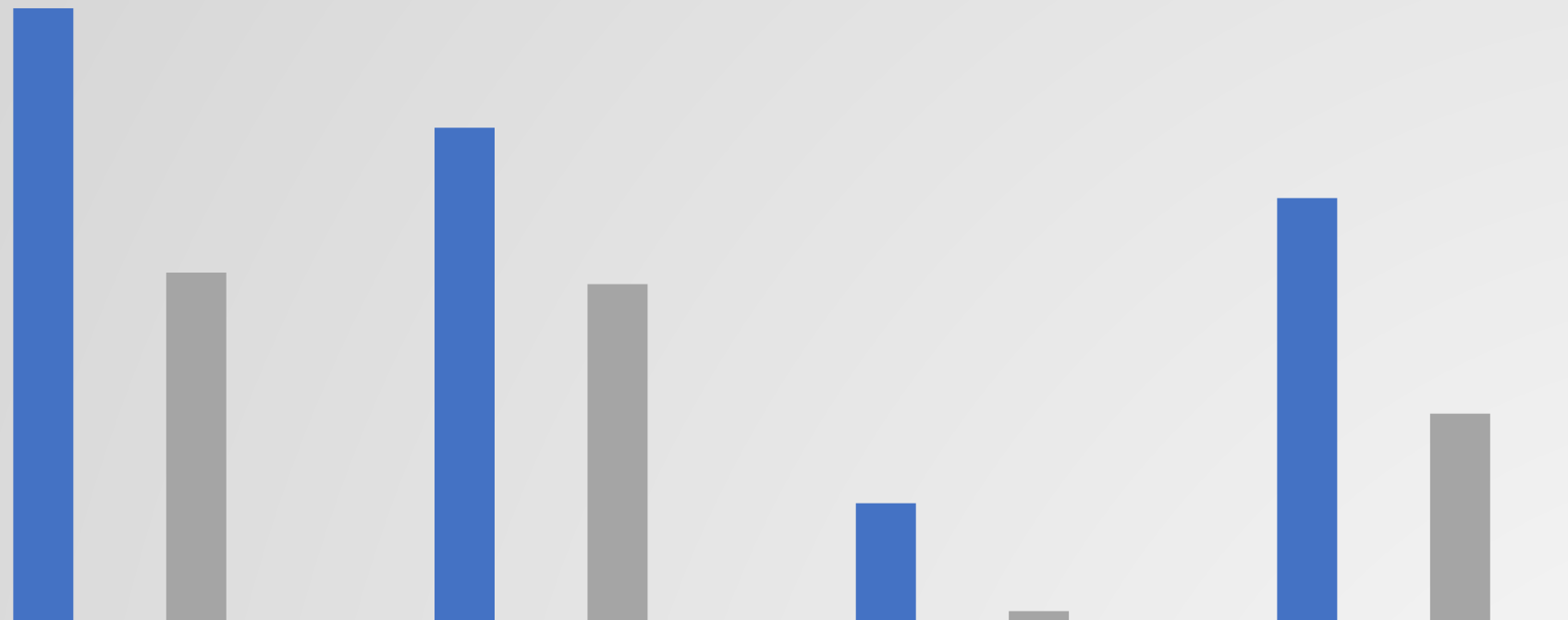
JULIO 2023



39,24%

ESTADO DE EJECUCIÓN PLAN OPERATIVO ANUAL DE INVERSIONES POR FUENTE DE FINANCIACIÓN CON CORTE II TRIMESTRE DE 2023

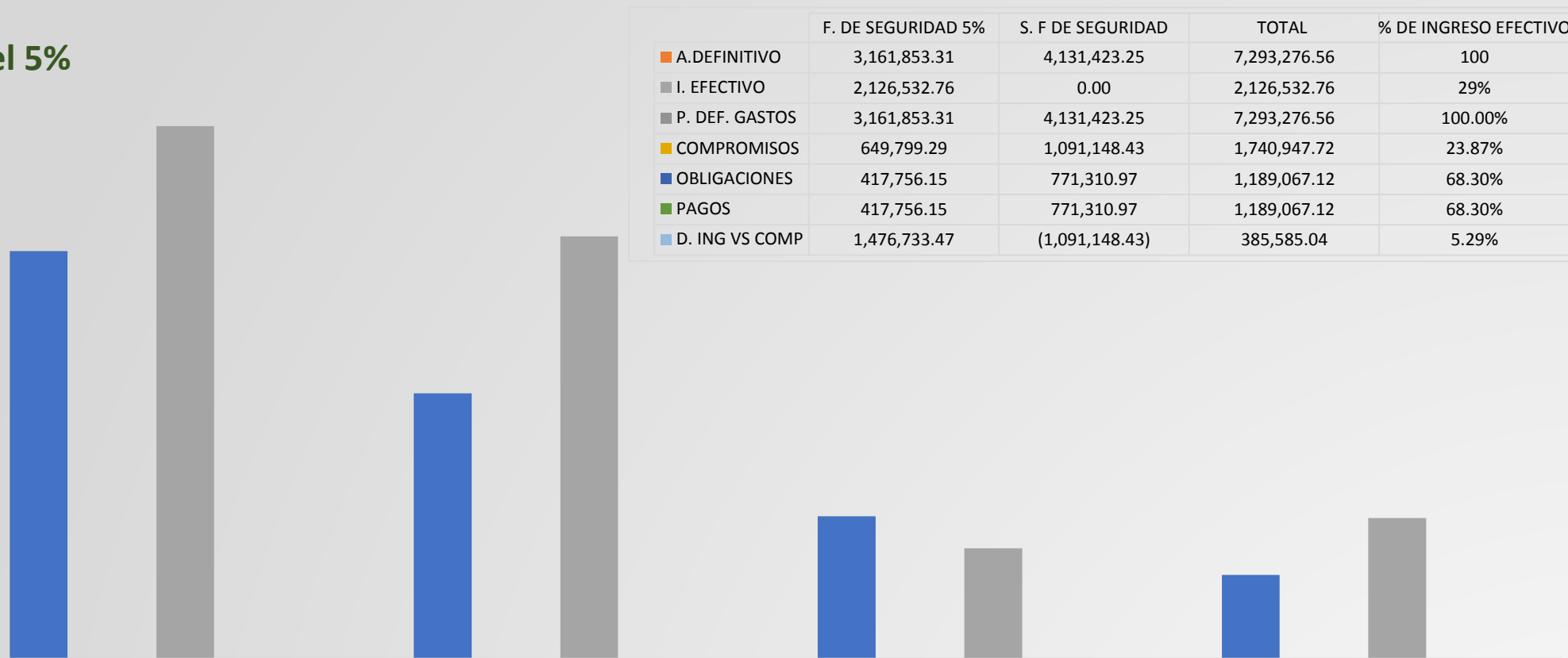
Recurso Ordinario



	Definitivo	Certificados	Saldo Disponible	Compromisos
■ Vigencia (20)	1,507,389,488	1,214,572,602	292,816,886	1,041,377,248
■ %	100%	80.57%	19.43%	69.08%
■ R. Balance (88)	858,500,000	830,674,245	27,825,755	512,572,894
■ %	100%	96.76%	3.24%	59.71%

ESTADO DE EJECUCIÓN PLAN OPERATIVO ANUAL DE INVERSIONES POR FUENTE DE FINANCIACIÓN CON CORTE II TRIMESTRE DE 2023

Fondo de Seguridad del 5%



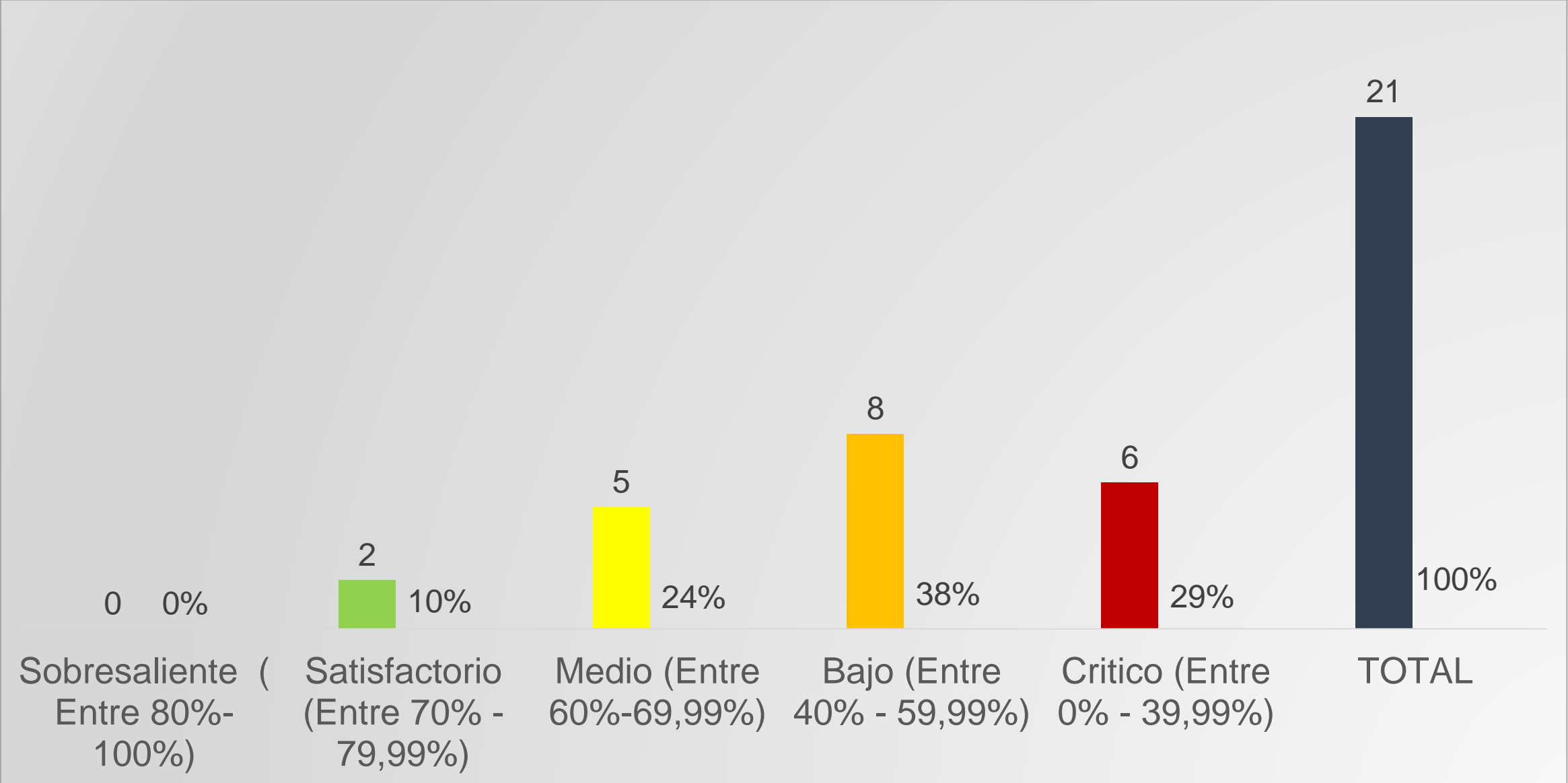
	Definitivo	Certificados	Saldo Disponible	Compromisos
Vigencia (42)	3,161,853,311	2,058,082,552	1,103,770,759	649,799,292
Porcentaje	100%	65.09%	34.91%	20.55%
R. Balance (92)	4,131,423,250	3,275,807,745	855,615,505	1,091,148,433
Porcentaje	100%	79.29%	20.71%	26.41%

- Vigencia (42)
- Porcentaje
- R. Balance (92)
- Porcentaje

ESTADO DE EJECUCIÓN META PRODUCTO

**SECRETARÍA DEL INTERIOR
II-TRIMESTRE DE 2023**

ESTADO DE EJECUCIÓN METAS PRODUCTO CON CORTE II TRIMESTRE DE 2023



ESTADO DE EJECUCIÓN METAS PRODUCTO CON CORTE II TRIMESTRE DE 2023

Producto PDD	Indicador PDD	Tipología de Meta Acumulada (Mantenimiento) No Acumulada (Incremento)	Programa Vigencia (2023)	Reprogramada Vigencia (2023)	Total Vigencia (2023)	Ejecutada Trimestre	Semáforo Cumplimiento	Nombre Fuente de Financiación	Definitivo	Certificados de Disponibilidad	Saldo Disponible (Definitivo-Certificados de Disponibilidad)	Compromisos
							Sobresaliente (80% - 100%)					
							Satisfactorio (70% - 79%)					
							Medio (60% - 69%)					
							Bajo (40% - 59%)					
							Crítico (0% - 39%)					
Servicio de asistencia técnica para la articulación de los operadores de servicio de justicia	Entidades territoriales asistidas técnicamente	Acumulada	12	0	12	10	50%	Recurso Ordinario	74.000.000,00	69.895.835,00	4.104.165,00	60.487.500,00
								Superávit Recurso Ordinario	65.000.000,00	65.000.000,00	-	41.857.499,00
Servicio de asistencia técnica para la implementación de los métodos de resolución de conflictos	Instituciones públicas y privadas asistidas técnicamente en métodos de resolución de conflictos	No Acumulada	50	0	50	27	54%	Recurso Ordinario	34.000.000,00	32.954.166,00	1.045.834,00	20.820.833,00
								Superávit Recurso Ordinario	33.000.000,00	33.000.000,00	-	18.000.000,00
Servicio de resocialización de la libertad (PPL) que personas privadas de la libertad	Personas privadas de la libertad (PPL) que reciben servicio de resocialización	No Acumulada	35	0	35	23	66%	Recurso Ordinario	34.000.000,00	29.035.832,00	4.964.168,00	21.380.832,00
								Superávit Recurso Ordinario	33.000.000,00	29.348.333,00	3.651.667,00	27.348.333,00
Servicio de gestión de riesgos y desastres en establecimientos educativos	Establecimientos educativos con acciones de gestión del riesgo implementadas	No Acumulada	72	0	72	22	31%	Recurso Ordinario	71.369.677,00	71.369.677,00	-	57.984.499,00
								Superávit Recurso Ordinario	46.720.000,00	46.720.000,00	-	33.708.512,00
Servicio de orientación y comunicación a las víctimas	Solicitudes tramitadas	No Acumulada	900	0	900	580	64%	Recurso Ordinario	199.243.164,00	183.924.833,00	15.318.331,00	151.357.331,00
								Superávit Recurso Ordinario	83.750.000,00	83.163.333,00	586.667,00	40.596.666,00
Servicio de ayuda y atención humanitaria	Personas víctimas con ayuda humanitaria	No Acumulada	50	0	50	3	6%	Recurso Ordinario	38.000.000,00	17.226.510,00	20.773.490,00	16.000.000,00

ESTADO DE EJECUCIÓN METAS PRODUCTO CON CORTE II TRIMESTRE DE 2023

Producto PDD	Indicador PDD	Tipología de Meta Acumulada (Mantenimiento) No Acumulada (Incremento)	Programa da Vigencia (2023)	Reprograma da Vigencia (2023)	Total Vigencia (2023)	Ejecutada Trimestre	Semáforo Cumplimiento	Nombre Fuente de Financiación	Definitivo	Certificados de Disponibilidad	Saldo Disponible (Definitivo-Certificados de Disponibilidad)	Compromisos
							Sobresaliente (80% - 100%)					
							Satisfactorio (70% - 79%)					
							Medio (60% - 69%)					
							Bajo (40% - 59%)					
							Crítico (0% - 39%)					
Servicio de asistencia técnica para la participación de las víctimas	Eventos de participación realizados	No Acumulada	12	0	12	7	58%	Recurso Ordinario	44.633.333,00	26.964.933,00	17.668.400,00	24.799.933,00
								Superávit Recurso Ordinario	4.000.000,00	4.000.000,00	-	4.000.000,00
Servicio de apoyo para la generación de ingresos	Hogares con asistencia técnica para la generación de ingresos	No Acumulada	75	0	75	0	0%	Recurso Ordinario	38.000.000,00	38.000.000,00	-	38.000.000,00
Servicio de asistencia técnica para la realización de iniciativas de memoria histórica	Iniciativas de memoria histórica asistidas técnicamente	No Acumulada	3	0	3	2	66%	Recurso Ordinario	19.000.000,00	19.000.000,00	-	19.000.000,00
								Superávit Recurso Ordinario	15.000.000,00	15.000.000,00	-	5.000.000,00
Servicio de atención y asistencia para la población excombatiente del Departamento Quindío	Población excombatiente beneficiada	No Acumulada	25	0	25	15	60%	Recurso Ordinario	21.500.000,00	17.500.000,00	4.000.000,00	15.000.000,00
								Superávit Recurso Ordinario	14.000.000,00	13.000.000,00	1.000.000,00	13.000.000,00
Fortalecimiento institucional organismos seguridad	Organismos de seguridad fortalecidos	Acumulada	5	0	5	2	24%	Fondo de Seguridad 5%	3.161.853.311,00	2.058.082.551,85	1.103.770.759,15	649.799.291,85
								Superávit Fondo de Seguridad	4.131.423.250,14	3.275.807.745,00	855.615.505,14	1.091.148.432,50

ESTADO DE EJECUCIÓN METAS PRODUCTO CON CORTE II TRIMESTRE DE 2023

Producto PDD	Indicador PDD	Tipología de Meta Acumulada (Mantenimiento) No Acumulada (Incremento)	Programa da Vigencia (2023)	Reprograma da Vigencia (2023)	Total Vigencia (2023)	Ejecutada Trimestre	Semáforo Cumplimiento	Nombre Fuente de Financiación	Definitivo	Certificados de Disponibilidad	Saldo Disponible (Definitivo-Certificados de Disponibilidad)	Compromisos
							Sobresaliente (80% - 100%)					
							Satisfactorio (70% - 79%)					
							Medio (60% - 69%)					
							Bajo (40% - 59%)					
							Crítico (0% - 39%)					
Servicio de apoyo para la implementación de medidas en derechos humanos y derecho internacional humanitario	Medidas implementadas en cumplimiento de las obligaciones internacionales en materia de Derechos Humanos y Derecho Internacional Humanitario	Acumulada	10	0	10	6	60%	Recurso Ordinario	76.735.499,00	67.535.499,00	9.200.000,00	65.535.499,00
								Superávit Recurso Ordinario	55.000.000,00	54.077.500,00	922.500,00	33.760.833,00
Servicio de asistencia técnica	Instancias territoriales asistidas técnicamente	Acumulada	12	0	12	6	50%	Recurso Ordinario	34.000.000,00	33.000.000,00	1.000.000,00	33.000.000,00
								Superávit Recurso Ordinario	43.000.000,00	42.893.333,00	106.667,00	22.893.333,00
Documentos de estudios técnicos para el ordenamiento ambiental territorial	Documentos de estudios técnicos para el conocimiento y reducción del riesgo de desastres elaborados	No Acumulada	3	2	5	1	20%	Recurso Ordinario	106.602.499,00	96.469.166,00	10.133.333,00	87.333.333,00
								Superávit Recurso Ordinario	29.373.333,00	29.373.333,00	-	28.626.666,00
Servicio de educación informal	Personas capacitadas	No Acumulada	5000	0	5000	3500	70%	Recurso Ordinario	38.344.499,00	31.586.166,00	6.758.333,00	31.586.166,00
								Superávit Recurso Ordinario	22.000.000,00	21.883.333,00	116.667,00	11.883.333,00

ESTADO DE EJECUCIÓN METAS PRODUCTO CON CORTE II TRIMESTRE DE 2023

Producto PDD	Indicador PDD	Tipología de Meta Acumulada (Mantenimiento) No Acumulada (Incremento)	Programa da Vigencia (2023)	Reprogra mada Vigencia (2023)	Total Vigencia (2023)	Ejecutada Trimestre	Semáforo Cumplimiento	Nombre Fuente de Financiación	Definitivo	Certificados de Disponibilidad	Saldo Disponible (Definitivo-Certificados de Disponibilidad)	Compromisos
							Sobresaliente (80% - 100%)					
							Satisfactorio (70% - 79%)					
							Medio (60% - 69%)					
							Bajo (40% - 59%)					
							Crítico (0% - 39%)					
Servicio de asistencia técnica	Instancias territoriales asistidas	Acumulada	12	0	12	10	70%	Recurso Ordinario	311.974.484,00	179.838.651,00	132.135.833,00	176.451.153,00
								Superávit Recurso Ordinario	151.656.667,00	131.656.667,00	20.000.000,00	81.264.000,00
Servicio de atención a emergencias desastres	Centro de reserva para la atención a emergencias desastres dotado	Acumulada	1	0	1	0	0%	Recurso Ordinario	27.000.000,00	-	27.000.000,00	-
Servicio de promoción a la participación ciudadana	Iniciativas para la promoción de la participación ciudadana implementada.	Acumulada	3	0	3	3	59%	Recurso Ordinario	201.453.000,00	188.586.334,00	12.866.666,00	125.171.836,00
								Superávit Recurso Ordinario	83.000.000,00	82.133.333,00	866.667,00	43.533.333,00
Implementar la Política de Libertad Religiosa	Política de Libertad Religiosa Implementado	Acumulada	1	0	1	0,5	50%	Recurso Ordinario	72.000.000,00	60.785.000,00	11.215.000,00	51.435.000,00
								Superávit Recurso Ordinario	35.000.000,00	34.465.000,00	535.000,00	9.465.000,00

ESTADO DE EJECUCIÓN METAS PRODUCTO CON CORTE II TRIMESTRE DE 2023

Producto PDD	Indicador PDD	Tipología de Meta Acumulada (Mantenimiento) No Acumulada (Incremento)	Programa da Vigencia (2023)	Reprograda Vigencia (2023)	Total Vigencia (2023)	Ejecutada Trimestre	Semáforo Cumplimiento	Nombre Fuente de Financiación	Definitivo	Certificados de Disponibilidad	Saldo Disponible (Definitivo-Certificados de Disponibilidad)	Compromisos
							Sobresaliente (80% - 100%)					
							Satisfactorio (70% - 79%)					
							Medio (60% - 69%)					
							Bajo (40% - 59%)					
							Crítico (0% - 39%)					
Fortalecimiento de los organismos de acción comunal (OAC) de los doce municipios del Departamento en lo relacionado a sus procesos formativos, participativos, de organización y gestión.	Municipios con organismos de Acción Comunal fortalecidos.	Acumulada	12	0	12	12	50%	Recurso Ordinario	35.000.000,00	22.366.667,00	12.633.333,00	17.500.000,00
								Superávit Recurso Ordinario	120.000.000,00	119.960.080,00	39.920,00	97.635.386,00
Formulación de la Política Pública Departamental para la Acción Comunal	Una Política Pública formulada.	No Acumulada	0,2	0	0,2	0,1	50%	Recurso Ordinario	30.533.333,00	28.533.333,00	2.000.000,00	28.533.333,00
								Superávit Recurso Ordinario	25.000.000,00	25.000.000,00	-	-

**METAS COMPARTIDAS
SECRETARÍA DEL INTERIOR
II-TRIMESTRE DE 2023**

METAS COMPARTIDAS SECRETARÍA DEL INTERIOR

DEPENDENCIA RESPONSABLE	NOMBRE DEL PRODUCTO APROBADO EN EL PDT	NOMBRE DEL INDICADOR APROBADO EN EL PDT	UNIDAD DE MEDIDA DEL INDICADOR DE PRODUCTO ESCOGIDO	META PRODUCTO CUATRENIOS	TIPOLOGÍA DE LA META	2020		2021			2022			2023		
						PROGRAMADA	EJECUTADA	PROGRAMADA	REPROGRAMADA	EJECUTADA	PROGRAMADA	REPROGRAMADA	EJECUTADA	PROGRAMADA	REPROGRAMADA	TOTAL A EJECUTAR
Secretaría de Educación Secretaría del Interior	Servicio de gestión de riesgos y desastres en establecimientos educativos	Establecimientos educativos con acciones de gestión del riesgo implementadas	No.	266	No Acumulada	48	48	70		79	76		76	72	0	72
Secretaría del Interior Secretaría de Planeación	Documentos de estudios técnicos para el ordenamiento ambiental territorial	Documentos de estudios técnicos para el conocimiento y reducción del riesgo de desastres elaborados	No.	10	No Acumulada	1	1	3		2	3		1	2	3	2

ESTADO DE EJECUCIÓN POYECTOS

**SECRETARÍA DEL INTERIOR
II-TRIMESTRE DE 2023**

ESTADO DE EJECUCIÓN DE LOS PROYECTOS DE INVERSIÓN POR SECRETARÍAS SECTORIALES Y ENTES DESCENTRALIZADOS PLAN OPERATIVO ANUAL DE INVERSIONES II-TRIMESTRE VIGENCIA 2023

Número	CÓDIGO BPIN	NOMBRE DEL PROYECTO	PRESUPUESTO	COMPROMISOS	% COMPROMISOS	OBLIGACIONES	% OBLIGACIONES
309 SECRETARÍA DE INTERIOR			9,659,166,049.14	3,294,897,866.35	34.11%	2,055,132,717.33	21.28%
1	Inclusión Social y Equidad		8,238,492,735.14	2,405,182,995.35	29.19%	1,580,088,064.33	19.18%
36	2020003630060	Implementación de acciones con los Entes Municipales, para la reducción de los delitos en el Departamento del Quindío	139,000,000.00	102,344,999.00	73.63%	54,348,499.00	39.10%
37	2020003630061	Implementación de métodos para la resolución de conflictos y el fortalecimiento de la seguridad de los ciudadanos en el Departamento del Quindío	67,000,000.00	38,820,833.00	57.94%	24,550,000.00	36.64%
38	2020003630062	Implementación de acciones de apoyo para la resocialización de las personas privadas de la libertad en las Instituciones Penitenciarias del Departamento del Quindío.	67,000,000.00	48,729,165.00	72.73%	29,609,167.00	44.19%
39	2020003630063	Implementación y/o fortalecimiento de los planes para la gestión del riesgo y desastres en las Instituciones Educativas Oficiales del Departamento	118,089,677.00	91,693,011.00	77.65%	63,146,345.00	53.47%
40	2020003630064	Asistencia técnica, garantías, atención, ayuda humanitaria y promoción de iniciativas de memoria histórica a la población víctima del conflicto armado en el Departamento del Quindío	441,626,497.00	298,753,930.00	67.65%	147,151,266.00	33.32%
41	2020003630065	Asistencia, atención y capacitación a la población excombatiente en el Departamento del Quindío.	35,500,000.00	28,000,000.00	78.87%	21,689,000.00	61.10%
42	2020003630066	Fortalecimiento de los organismos de seguridad del Departamento del Quindío, para mejorar la convivencia, preservación del orden público y la seguridad ciudadana.	7,293,276,561.14	1,740,947,724.35	23.87%	1,189,067,121.33	16.30%
43	2020003630068	Fortalecimiento institucional de la entidades municipales para la consolidación de la convivencia, el orden público y la seguridad ciudadana en el departamento del Quindío	77,000,000.00	55,893,333.00	72.59%	50,526,666.00	65.62%

ESTADO DE EJECUCIÓN DE LOS PROYECTOS DE INVERSIÓN POR SECRETARÍAS SECTORIALES Y ENTES DESCENTRALIZADOS PLAN OPERATIVO ANUAL DE INVERSIONES II-TRIMESTRE VIGENCIA 2023

Número	CÓDIGO BPIN	NOMBRE DEL PROYECTO	PRESUPUESTO	COMPROMISOS	% COMPROMISOS	OBLIGACIONES	% OBLIGACIONES
309 SECRETARÍA DE INTERIOR			9,659,166,049.14	3,294,897,866.35	34.11%	2,055,132,717.33	21.28%
3	Territorio, Ambiente y Desarrollo Sostenible		686,951,482.00	417,144,651.00	60.72%	227,661,653.00	33.14%
44	2020003630069	Fortalecimiento de los procesos de planificación del territorio para el conocimiento y reducción del riesgo en el Departamento del Quindío.	135,975,832.00	115,959,999.00	85.28%	70,281,666.00	51.69%
45	2020003630070	Fortalecimiento de la gestión del Riesgo mediante los procesos de conocimiento, reducción del riesgo y manejo de desastres, en el Departamento del Quindío	550,975,650.00	301,184,652.00	54.66%	157,379,987.00	28.56%
4	Liderazgo, Gobernabilidad y Transparencia		733,721,832.00	472,570,220.00	64.41%	247,383,000.00	33.72%
46	2020003630067	Implementación del Plan Integral de prevención de vulneraciones de los Derechos Humanos DDHH e infracciones al Derecho Internacional Humanitario DIH en el Departamento del Quindío	131,735,499.00	99,296,332.00	75.38%	63,421,333.00	48.14%
47	2020003630071	Fortalecimiento de la participación ciudadana, veedurías y organizaciones comunales para el cumplimiento, protección y restablecimiento de los derechos contemplados en la Constitución Política.	601,986,333.00	373,273,888.00	62.01%	183,961,667.00	30.56%

CONCLUSIONES

SECRETARÍA DEL INTERIOR

CONCLUSIONES SEGUIMIENTO PLAN DE DESARROLLO “TÚ Y YO SOMOS QUINDÍO” SECRETARÍA DEL INTERIOR CON CORTE AL II TRIMESTRE DE 2023

La Secretaría del Interior, obtuvo compromisos por un valor de \$ 3.294.897.866 equivalentes al 34.11% y obligaciones por un valor de \$ 2.055.132.717 equivalentes al 21.28%, de un presupuesto definitivo de \$ 9.659.166.049

La Secretaría del Interior, cuenta con un estado de ejecución de las metas producto del Plan de Desarrollo: De veintiún (21) metas, dos (2) se encuentran en semáforo Verde Claro- Satisfactorio correspondiente al 10%, cinco (5) se encuentran en semáforo Amarillo- Medio correspondiente al 24%, ocho (8) se encuentran en semáforo Naranja- Bajo correspondiente al 38% y seis (06) en semáforo Rojo- Crítico correspondiente al 29%.

SEMAFORO CUMPLIMIENTO	No.	%
Sobresaliente (Entre 80%-100%)		
Satisfactorio (Entre 70% - 79,99%)	2	10%
Medio (Entre 60%-69,99%)	5	24%
Bajo (Entre 40% - 59,99%)	8	38%
Critico (Entre 0% - 39,99%)	6	29%
TOTAL	21	100%

CONCLUSIONES SEGUIMIENTO PLAN DE DESARROLLO “TÚ Y YO SOMOS QUINDÍO” SECRETARÍA DEL INTERIOR CON CORTE AL II TRIMESTRE DE 2023

- La secretaria cuenta con recursos del balance sin comprometer del orden de \$ 3.386.200.923 desagregados así:
Ordinarios: \$ 345.926.106
Fondo de Seguridad \$ 3.040.274.817
- La Secretaría cuenta con recursos del Sistema General de Regalías por valor de 5.437.701.350 , de los cuales se encuentran comprometidos por valor de \$ 5.251.721.018 , equivalente al 96,58%.
- La Secretaría debe cumplir las metas producto del Plan de Desarrollo pendientes, a más tardar en el mes de septiembre de 2023, con el propósito de realizar una entrega eficiente al gobierno entrante.



GOBERNACIÓN DEL QUINDÍO

¡GRACIAS!

