
	FORMATO	Código: F-CIG-03
	Acta de reunión	Versión: 04 Fecha: 07/12/2018
		Página 1 de 17

GOBERNACIÓN DEL QUINDÍO					
SECRETARÍA DE PLANEACIÓN					
DIRECCIÓN TÉCNICA					
ACTA NÚMERO:					
FECHA:	Agosto 08 de 2023	HORA DE INICIO:	2:00 pm	HORA DE FINALIZACIÓN:	3:10 pm
LUGAR:	Despacho secretario de Planeación – piso 8				
ANEXA LISTADO DE ASISTENCIA	SI	X	NO		
OBJETIVO DE LA REUNIÓN: Socializar el seguimiento al II trimestre de 2023 del Plan de Desarrollo “Tú y yo somos Quindío”.					

ASISTENTES A LA REUNIÓN			
N°	NOMBRE	CARGO	DEPENDENCIA QUE REPRESENTA
1	Alba Johana Quejada Torres	Secretaria	Secretaría de Familia
2	Natalia Cardona O.	Directora de Desarrollo Humano	Secretaría de Familia
3	Liz Belcka Castro Jaramillo	Directora Adulto Mayor	Secretaría de Familia
4	Luz Elena Serna S.	Directora de Poblaciones	Secretaría de Familia
5	Claudia M. Giraldo	Jefe de Poblaciones	Secretaría de Familia
6	Ángela María Pinillos Delgado	Jefatura Mujer	Secretaría de Familia
7	Ana Lucía Concuera	Jefe de Familia	Secretaría de Familia
8	Martha Elena Giraldo Ramírez	Directora Técnica	Secretaría de Planeación
9	Mónica García Daza	Contratista	Secretaría de Planeación
10	Adriana Gómez Orrego	Contratista	Secretaría de Planeación

AGENDA DEL DÍA		
ITEM	TEMA	RESPONSABLE DEL TEMA
1	Generalidades seguimiento y evaluación Plan Operativo Anual de Inversiones POAI- II trimestre 2023.	Martha Elena Giraldo Ramírez
2	Estado de ejecución POAI Plan de Desarrollo “Tú y yo somos Quindío” con corte a II trimestre de 2023.	Martha Elena Giraldo Ramírez
3	Seguimiento y evaluación ejecución metas producto plan de desarrollo “Tú y yo somos Quindío” II-trimestre del 2023.	Martha Elena Giraldo Ramírez
4	Estado de ejecución Plan de Desarrollo (físico y financiero) Secretaría de Familia	Martha Elena Giraldo Ramírez
5	Estado de ejecución metas producto Secretaría de Familia II-trimestre de 2023	Martha Elena Giraldo Ramírez
6	Metas compartidas Secretaría de Familia II trimestre de 2023	Martha Elena Giraldo Ramírez
7	Estado de ejecución proyectos Secretaría de Familia II trimestre de 2023	Martha Elena Giraldo Ramírez
8	Conclusiones y varios	Martha Elena Giraldo Ramírez y Personal asistente a la reunión
DESARROLLO TEMATICO		

	FORMATO	Código: F-CIG-03
	Acta de reunión	Versión: 04 Fecha: 07/12/2018
		Página 2 de 17

La doctora Martha Elena Giraldo Ramírez, Directora Técnica de la secretaría de Planeación, agradece a los asistentes la presencia a la reunión y el aporte de la información brindada por las dependencias a través del enlace asignado, además informa que de manera trimestral en coordinación con las diferentes Secretarías Sectoriales se realiza el Seguimiento y Evaluación al Plan de Desarrollo 2020-2023 “TÚ Y YO SOMOS QUINDÍO”, con el propósito de determinar el estado de avance de las metas físicas y financieras del Plan de Desarrollo, en este segundo seguimiento de este año 2023; se les recuerda que nos encontramos en el último año del periodo administrativo, y el objetivo principal es cumplir todas las metas del Plan de Desarrollo, dejándolas en estado sobresaliente, por lo cual se les invita a realizar todas las acciones que se requieran para tal fin.

Por otro lado informa que en el mes de octubre se inicia el proceso de empalme, producto de ello se van a realizar jornadas de socialización de la metodología, para dar inicio a la recolección de información a través de formatos implementados para tal fin, anotando, que el proceso de Empalme demanda tiempo y dedicación, sobretudo en el último trimestre de este año, por lo cual se les hace el llamado a ejecutar las metas pendientes antes de septiembre, para evitar traumatismos en el cierre y entrega del periodo Administrativo 2020-2023.


Igualmente se informa que se les enviará una circular, con el fin que las diferentes Secretarías y Entes Descentralizados diligencien formato, donde están consignadas todas las metas producto de su competencia, describiendo en que consiste su desarrollo, el valor a cumplir y la fecha prevista de terminación. Es de anotar que, si existe alguna meta que no es posible cumplir o presentan dificultad, se realizará mesa de trabajo, con el fin de informar al señor gobernador, y de esta manera encontrar soluciones alternas en conjunto. Se recuerda que El Departamento Nacional de Planeación DNP continúa este 2023 con la misma metodología para evaluar el seguimiento al Plan de Desarrollo, por lo tanto, la semaforización es igual.

Además, hace referencia a la importancia de entregar los proyectos financiados con recursos del Sistema General de Regalías, ejecutados y cerrados, a excepción los proyectos que el cronograma inicial sobrepase la vigencia.

A continuación, se inicia la presentación, a través de diapositivas en power point.

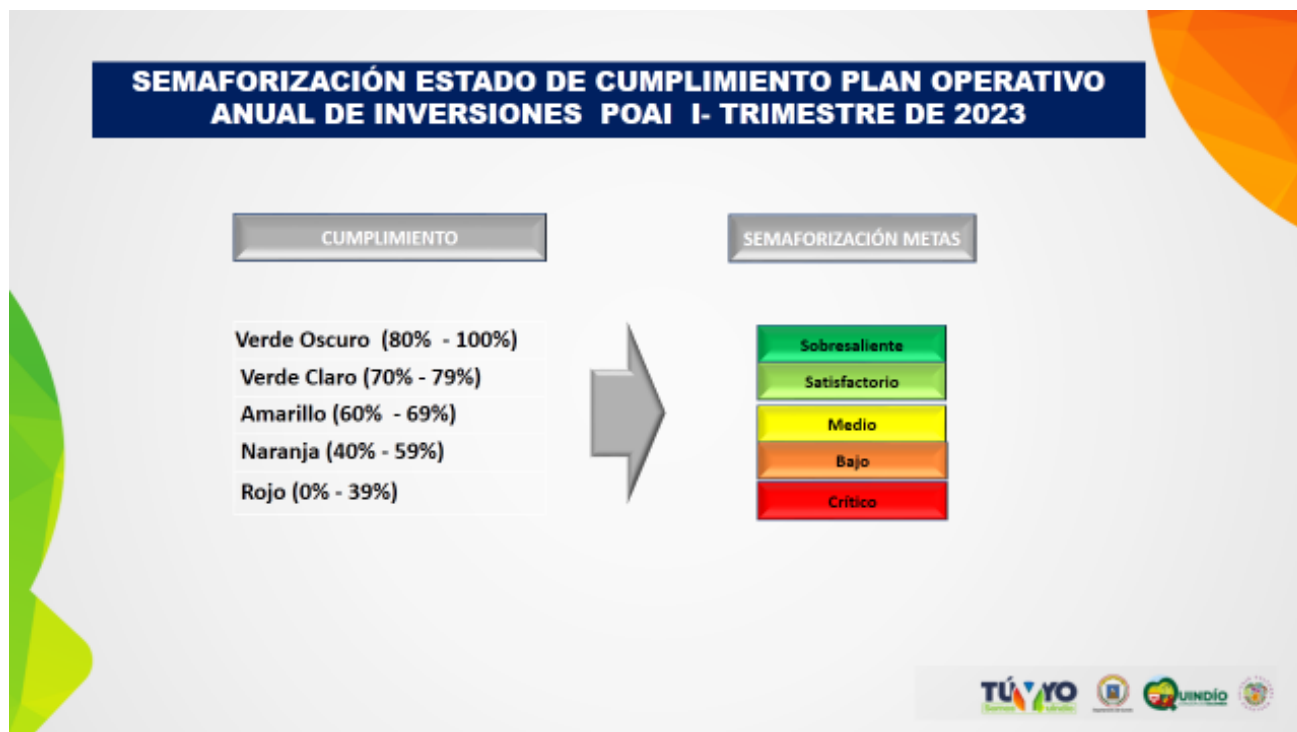
1. Generalidades seguimiento y evaluación Plan Operativo Anual de Inversiones POAI- II trimestre 2023:

- Estructura del Plan de Desarrollo 2020-2023 “Tú y yo somos Quindío”

	FORMATO	Código: F-CIG-03
	Acta de reunión	Versión: 04 Fecha: 07/12/2018
		Página 3 de 17



- SemafORIZACIÓN de las metas producto y financieras.



2. Estado de ejecución POAI Plan de Desarrollo “Tú y yo somos Quindío” con corte a II trimestre de 2023:

- El departamento cuenta con un presupuesto definitivo de \$ 438.850.718.065.26 tiene compromisos por \$ 194.866.095.582.45 que representa un 44.40% y obligaciones por \$ 135.431.464.241.63 que representan un 30.86%.

Al mes de julio los compromisos ascienden al 56.35%



FORMATO

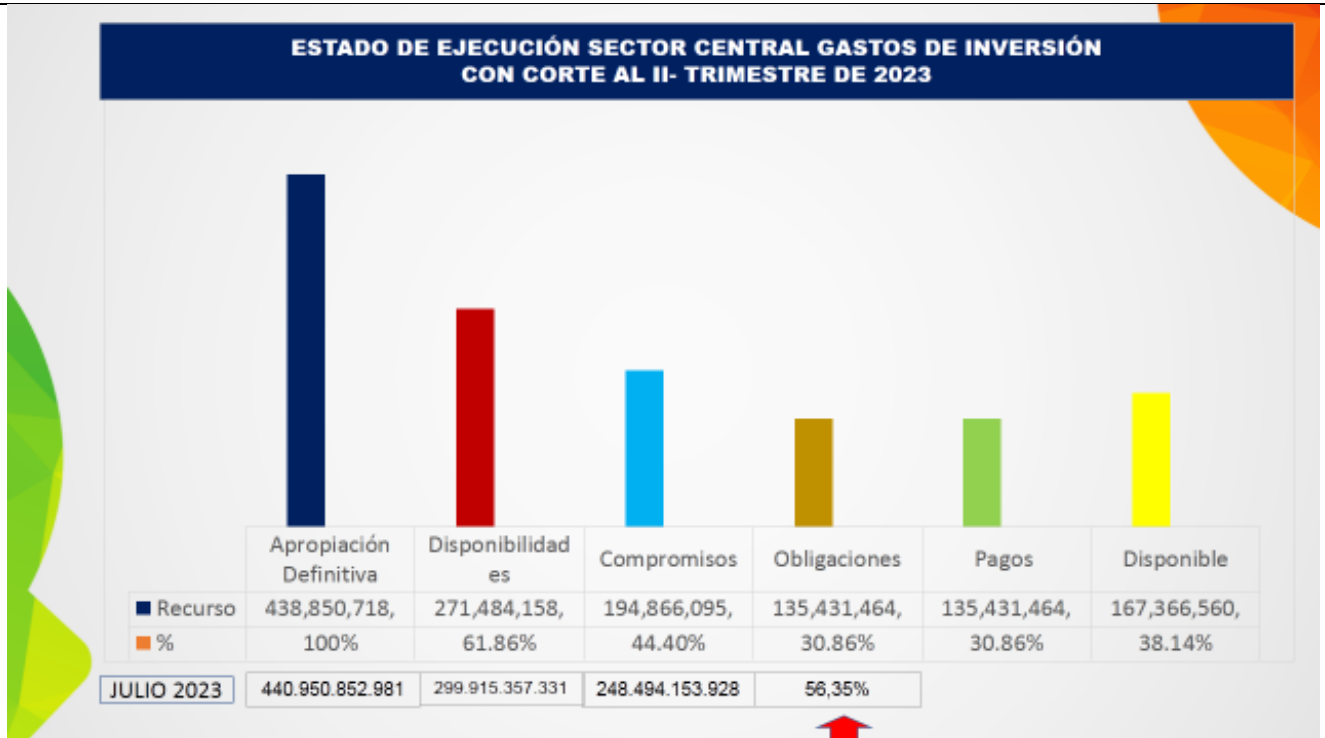
Código: F-CIG-03

Acta de reunión

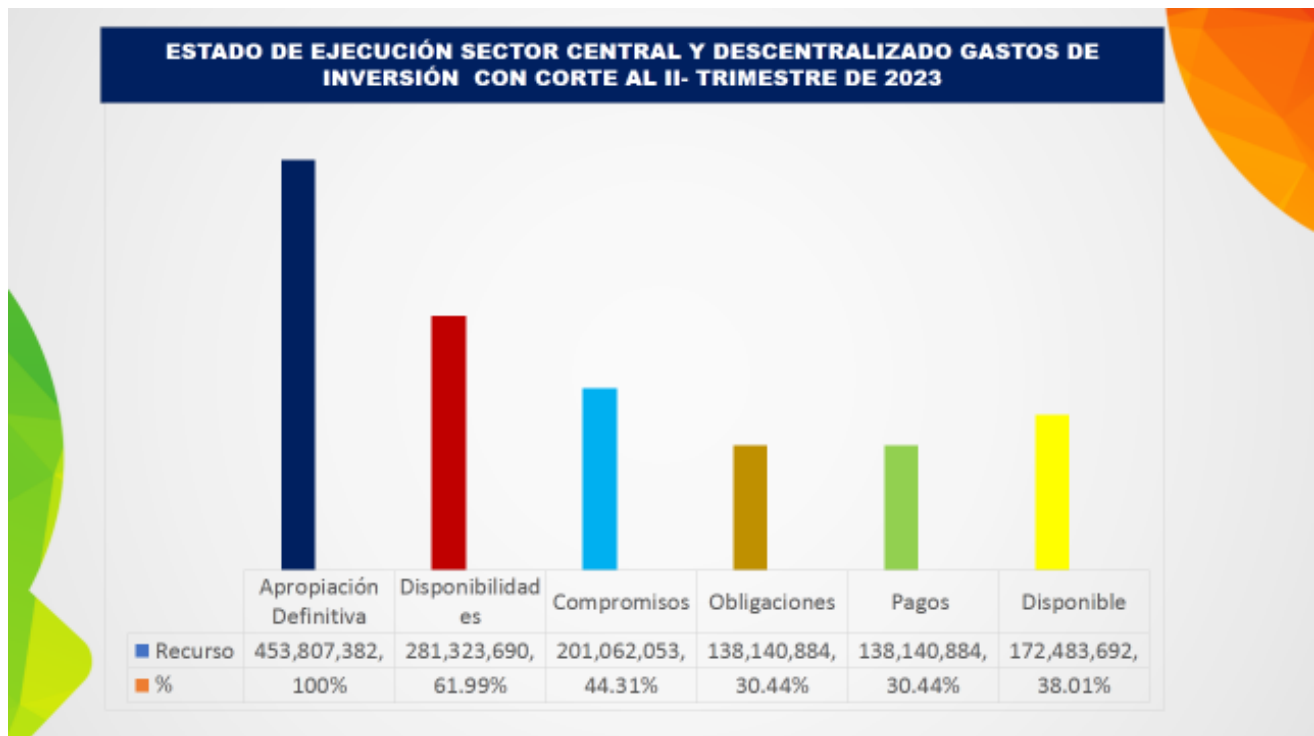
Versión: 04

Fecha: 07/12/2018

Página 4 de 17



- Ejecución del sector central y los descentralizados tienen un presupuesto definitivo de \$ 453.807.382.777.65 tiene compromisos por \$ 201.062.053.570.1. que representa un 44.31% y obligaciones por \$ 138.140.884.337.43 que representan un 30.44%.



- A continuación se muestra la ejecución definitiva de cada una de las secretarías y/o entes descentralizados y la semaforización de acuerdo al porcentaje ejecutado:



FORMATO

Código: F-CIG-03

Acta de reunión

Versión: 04

Fecha: 07/12/2018

Página 5 de 17

**ESTADO DE EJECUCIÓN PLAN OPERATIVO ANUAL DE INVERSIONES POAI
CON CORTE AL II-TRIMESTRE DE 2023 POR UNIDADES EJECUTORAS**


UNIDAD EJECUTORA	APROPIACIÓN DEFINITIVA	% AP	DISPONIBILIDADES	% CD	COMPROMISOS	% RP	OBLIGACIONES	% OBLIG	% RP
Administrativa	14,289,509,202.00	100%	7,179,671,394.00	50.21%	5,216,889,594.00	36.48%	4,515,745,031.00	31.58%	50.76%
Planeación	1,257,064,026.00	100%	853,185,049.00	67.87%	740,285,049.00	58.89%	463,968,382.00	36.91%	74.03%
Hacienda	5,178,686,734.00	100%	3,509,052,332.00	67.76%	3,039,477,332.00	58.69%	1,652,920,149.54	29.99%	73.12%
Aguas e Infraestructura	95,388,090,512.46	100%	73,822,189,823.28	77.39%	15,148,419,495.95	15.88%	2,967,830,684.13	3.11%	41.09%
Interior	9,659,166,049.14	100%	7,379,137,143.85	76.40%	3,294,897,866.35	34.11%	2,055,132,717.33	21.28%	39.24%
Cultura	4,901,071,565.04	100%	4,035,803,651.67	82.35%	1,476,832,985.37	30.13%	796,104,413.87	16.04%	52.67%
Turismo Industria y Comercio	4,131,910,173.90	100%	2,981,689,659.00	72.40%	1,982,149,993.00	47.97%	941,412,396.01	22.78%	59.20%
Agricultura, Desarrollo Rural y Medio Ambiente	5,810,194,939.00	100%	2,790,909,721.00	48.03%	1,819,452,285.00	31.31%	643,024,991.00	11.07%	49.44%
Privada	4,178,243,430.00	100%	3,559,264,999.67	85.19%	1,870,538,832.67	44.77%	921,959,732.67	22.07%	84.96%
Educación	219,306,432,852.87	100%	107,124,583,016.37	48.85%	105,187,552,527.06	47.96%	90,867,531,122.22	41.43%	55.90%
Familia	8,897,461,518.43	100%	5,727,103,264.51	64.37%	4,429,772,344.36	49.79%	3,901,412,195.36	43.85%	61.73%
Salud	63,513,964,044.42	100%	50,822,206,145.69	80.02%	49,455,854,946.69	77.87%	25,082,850,095.70	39.49%	80.33%
Tecnología de la Información y las Comunicaciones	2,328,894,018.00	100%	1,689,381,831.00	72.54%	1,203,972,331.00	51.70%	731,572,331.00	31.41%	74.75%
TOTAL SECTOR CENTRAL	438,850,718,065.26	100%	271,484,158,031.04	61.86%	194,866,095,582.45	44.40%	135,431,464,241.63	30.86%	56.35%

**ESTADO DE EJECUCIÓN PLAN OPERATIVO ANUAL DE INVERSIONES POAI
CON CORTE AL II-TRIMESTRE DE 2023 POR UNIDADES EJECUTORAS**

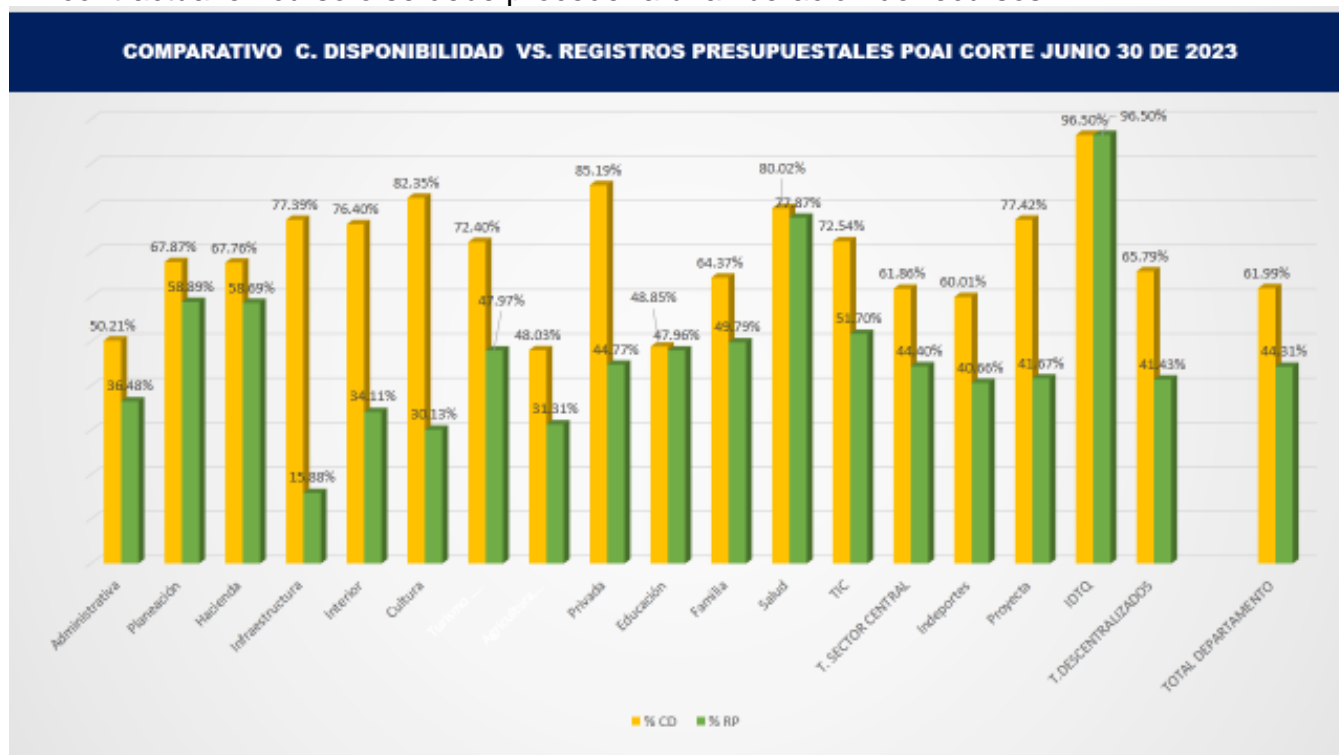
UNIDAD EJECUTORA	APROPIACIÓN DEFINITIVA	% AP	DISPONIBILIDADES	% CD	COMPROMISOS	% RP	OBLIGACIONES	% OBLIG
Indeportes	10,124,808,814.39	100%	6,076,226,939.66	60.01%	4,117,223,156.65	40.66%	1,838,739,429.80	18.16%
Proyecta	4,712,923,248.00	100%	3,648,530,244.00	77.42%	1,963,959,831.00	41.67%	796,555,666.00	16.90%
Instituto Departamental de Tránsito	118,932,650.00	100%	114,775,000.00	96.50%	114,775,000.00	96.50%	74,125,000.00	62.33%
TOTAL DESCENTRALIZADOS	14,956,664,712.39	100%	9,839,532,183.66	65.79%	6,195,957,987.65	41.43%	2,709,420,095.80	18.12%

TOTAL DEPARTAMENTO	453,807,382,777.65	100%	281,323,690,214.70	61.99%	201,062,053,570.10	44.31%	138,140,884,337.43	30.44%
---------------------------	---------------------------	-------------	---------------------------	---------------	---------------------------	---------------	---------------------------	---------------

- La secretaría de Familia tiene un presupuesto definitivo de \$ 8.897.461.518.43, tuvo compromisos por \$ 4.429.772.344.36 equivalentes al 49.79% y obligaciones por \$ 3.901.412.195.36 equivalentes al 43.85%.

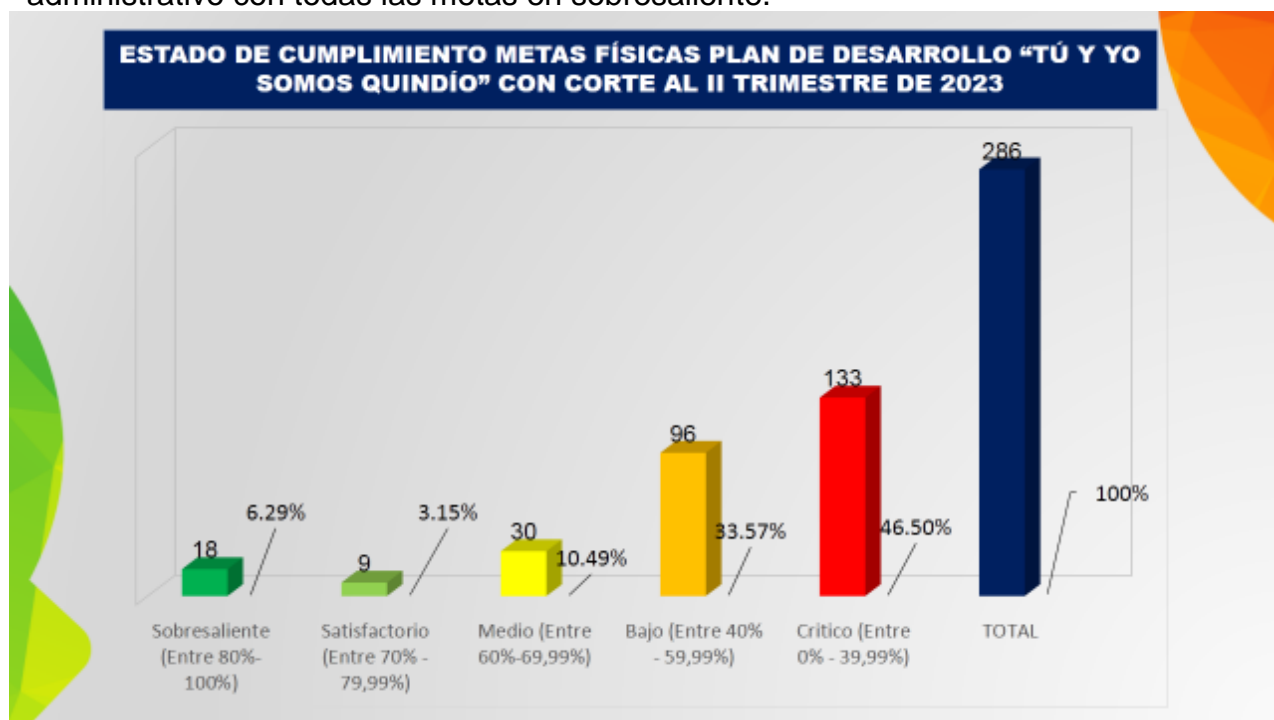
	FORMATO	Código: F-CIG-03
	Acta de reunión	Versión: 04 Fecha: 07/12/2018
		Página 6 de 17


- El siguiente cuadro muestra el comparativo entre los Certificados de Disponibilidad Presupuestal- CDP y los Registros Presupuestales- RP, indicándoles de la importancia de que estos dos estén siempre iguales y si no es el caso ,verificar si es porque existe algún proceso contractual en curso o se debe proceder a una liberación de recursos.



3. Seguimiento y evaluación ejecución metas producto plan de desarrollo “Tú y yo somos Quindío” II- trimestre del 2023:

- La Administración Departamental tiene a su cargo 286 metas producto, de las cuales 18 se encuentran en Sobresaliente- Verde Oscuro, 9 en Satisfactorio- Verde Claro, 30 en Medio- Amarillo, 96 en Bajo- Naranja y 133 en Crítico- Rojo, la misión es culminar el periodo administrativo con todas las metas en sobresaliente.



	FORMATO	Código: F-CIG-03
	Acta de reunión	Versión: 04 Fecha: 07/12/2018
		Página 7 de 17

En el siguiente cuadro se muestran el estado de semaforización de las metas físicas por cada una de las dependencias:

ESTADO DE CUMPLIMIENTO METAS FÍSICAS PLAN DE DESARROLLO "TÚ Y YO SOMOS QUINDÍO" CON CORTE AL II TRIMESTRE DE 2023													
No	SECRETARIAS	METAS PRODUCTO PROGRAMADA	% DE METAS	SEMAFORO									
				VERDE OSCURO 80% Y 100%	%	VERDE CLARO 70% Y 75%	%	AMARILLO A 60% Y 69%	%	NARANJA A 40% Y 59%	%	ROJO 0% Y 39%	%
1	Administrativa	3	1.05%		0%		0%		0%	2	67%	1	33%
2	Planeación	12	4.20%		0%		0%		0%	11	92%	1	8%
3	Hacienda	2	0.70%		0%		0%		0%	1	50%	1	50%
4	Aguas e Infraestructura	24	8.39%	2	8%	1	4%	1	4%	2	8%	18	75%
5	Interior	21	7.34%		0%	2	10%	5	24%	8	38%	6	29%
6	Cultura	10	3.50%		0%	1	10%	2	20%	2	20%	5	50%
7	Turismo, Industria y Comercio	10	3.50%		0%	1	10%		0%	4	40%	5	50%
8	Agricultura Desarrollo Rural y Medio Ambiente	37	12.94%	2	5%		0%		0%	4	11%	31	84%
9	Privada	3	1.05%		0%		0%		0%	1	33%	2	67%
10	Educación	36	12.59%	4	11%	1	3%	1	3%	9	25%	21	58%
11	Familia	31	10.84%	2	6%		0%	2	6%	20	65%	7	23%
13	Salud	51	17.83%	5	10%	3	6%	11	22%	19	37%	13	25%
14	Tecnología de la Información y las Comunicaciones	24	8.39%	2	8%		0%	5	21%	8	33%	9	36%
15	Indeportes	6	2.10%		0%		0%		0%	4	67%	2	33%
16	Empresa para el Desarrollo Territorial Proyecta	12	4.20%		0%		0%		0%	1	8%	11	92%
17	Instituto Tránsito Departamental	4	1.40%	1	25%		0%	3	75%		0%		0%
Total Metas Programadas 2022		286	100%	18		9		30		96		133	

4. Estado de ejecución Plan de Desarrollo (físico y financiero) Secretaría de Familia:

- La secretaría de Familia tiene un presupuesto definitivo de \$ 8.897.461.518, tuvo compromisos por \$ 4.429.772.344 equivalentes al 49.79% y obligaciones por \$ 3.901.412.195 equivalentes al 43.85%.

Al mes de julio los compromisos ascendían a 61.73%.





FORMATO

Código: F-CIG-03

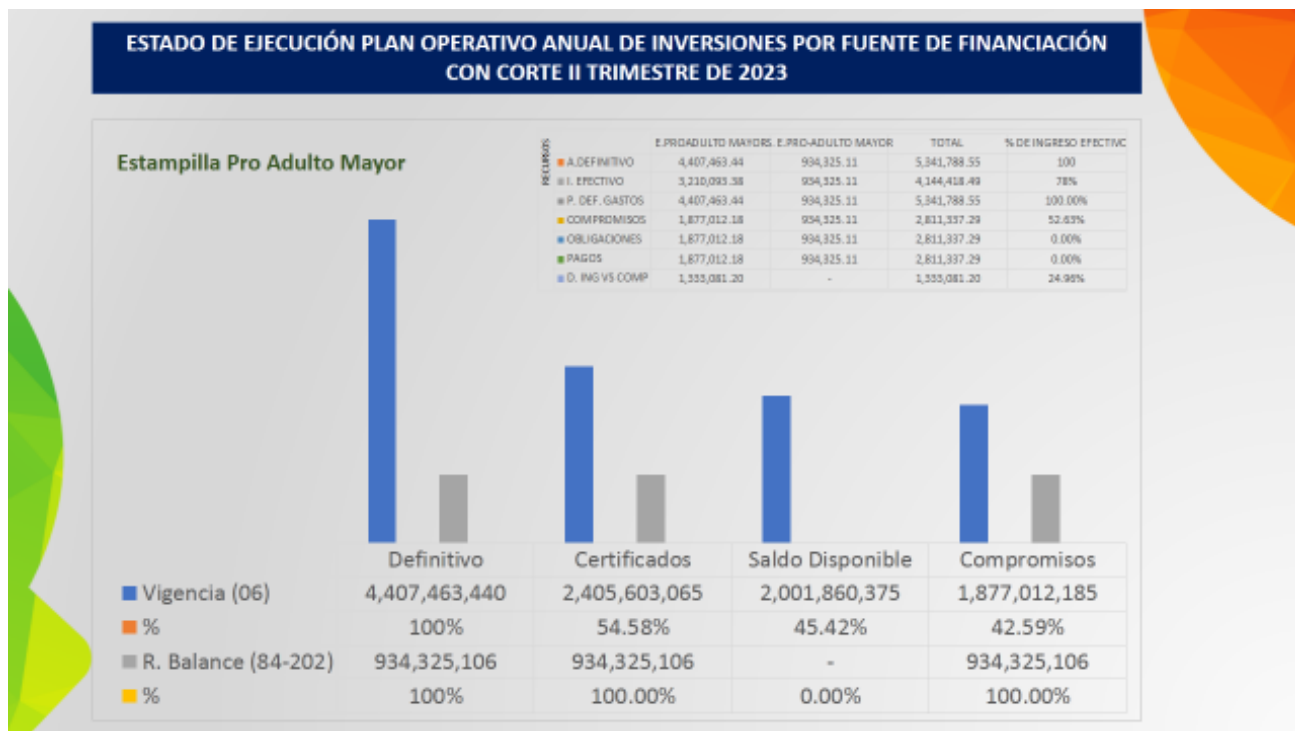
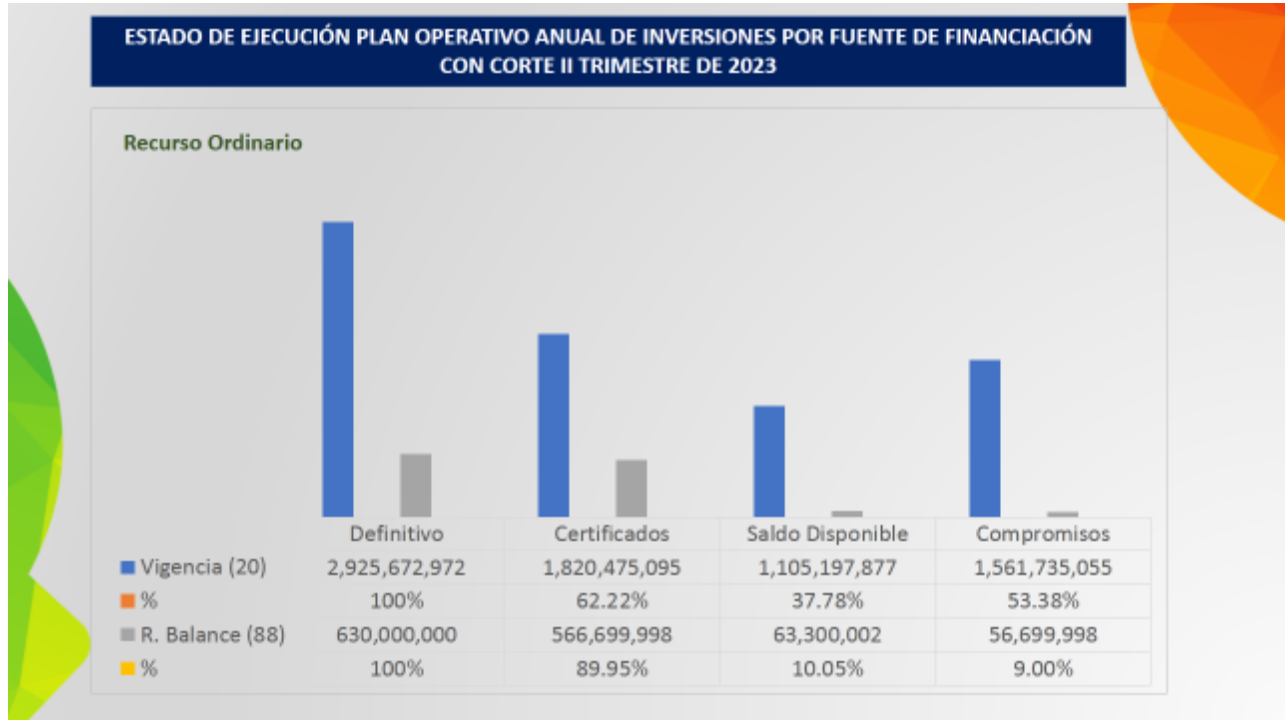
Acta de reunión


Versión: 04

Fecha: 07/12/2018

Página 8 de 17

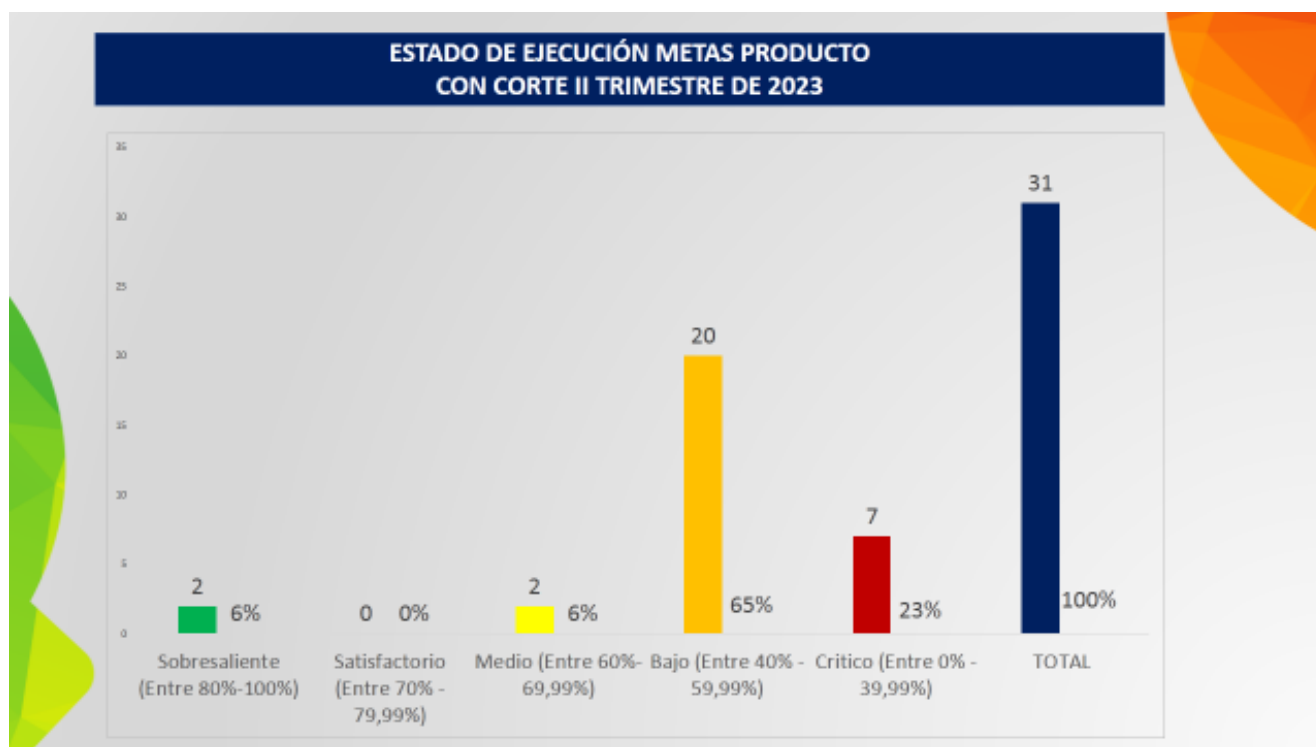
- La secretaría de Familia, tiene las siguientes fuentes de financiación: Recurso Ordinario y Estampilla Pro Adulto Mayor, a continuación se muestra el estado de la ejecución por estas fuentes:



	FORMATO	Código: F-CIG-03
	Acta de reunión	Versión: 04 Fecha: 07/12/2018
		Página 9 de 17

5. Estado de ejecución metas producto Secretaría de Familia II-trimestre de 2023:

- La secretaría tiene a su cargo 31 metas producto de las cuales 2 se encuentran en Sobresaliente- Verde Oscuro (6%), 2 en Medio- Amarillo (6%), 20 en Bajo- Naranja (65%) y 7 en Crítico- Rojo (23%).



- A continuación se muestran cada una de las metas y su ejecución financiera:

ESTADO DE EJECUCIÓN METAS PRODUCTO CON CORTE II TRIMESTRE DE 2023														
Producto PDD	Indicador PDD	Tipología de Meta	Programada Vigencia (2023)	Reprogramada Vigencia (2023)	Total Vigencia (2023)	Ejecutada II Trimestre	Semáforo Cumplimiento				Nombre Fuente de Financiación	Definitivo	Certificados de Disponibilidad	Compromisos
							Sobresaliente (80% - 100%)	Satisfactorio (70% - 79%)	Medio (60% - 69%)	Bajo (40% - 59%)				
Servicio de gestión del riesgo en temas de salud sexual y reproductiva	Campañas de gestión del riesgo en temas de salud sexual y reproductiva implementadas.	Acumulada	12		12	6	50%				Recurso Ordinario	136.789.640,00	102.688.331,00	89.233.331,00
											Superávit Ordinario	3.000.000,00	1.000.000,00	1.000.000,00
Servicio de gestión del riesgo en temas de trastornos mentales	Campañas de gestión del riesgo en temas de trastornos mentales implementadas	Acumulada	12		12	6	50%				Recurso Ordinario	69.400.000,00	48.279.999,00	38.679.999,00
											Superávit Ordinario	30.000.000,00	30.000.000,00	-
Servicio de articulación de oferta social para la población habitante de calle	Servicio de articulación habitante de calle implementado en los municipios	Acumulada	12		12	6	50%				Recurso Ordinario	61.000.000,00	47.826.666,00	47.826.666,00
											Superávit Ordinario	82.000.000,00	82.000.000,00	-
Atención integral a niños y niñas en primera infancia en espacios no convencionales	Atención integral a niños y niñas en primera infancia en espacios no convencionales implementados	Acumulada	1		1	0,25	25%				Recurso Ordinario	70.000.000,00	13.500.000,00	13.500.000,00



FORMATO

Código: F-CIG-03

Acta de reunión

Versión: 04

Fecha: 07/12/2018

Página 10 de 17

**ESTADO DE EJECUCIÓN METAS PRODUCTO
CON CORTE II TRIMESTRE DE 2023**

Producto PDD	Indicador PDD	Tipología de Meta	Programada Vigencia (2023)	Reprogramada Vigencia (2023)	Total Vigencia (2023)	Ejecutada II Trimestre	Semáforo Cumplimiento				Nombre Fuente de Financiación	Definitivo	Certificados de Disponibilidad	Compromisos
							Sobresaliente (80% - 100%)	Satisfactorio (70% - 79%)	Medio (60% - 69%)	Bajo (40% - 59%)				
Servicio de divulgación para la promoción y prevención de los derechos de los niños, niñas y adolescentes	Eventos de divulgación realizados	No acumulada	21		21	7	33%			Recurso Ordinario	18.000.000,00	2.913.333,00	2.913.333,00	
Servicios dirigidos a la atención de niños, niñas, adolescentes y jóvenes, con enfoque pedagógico y restaurativo encaminados a la inclusión social	Niños, niñas, adolescentes y jóvenes atendidos en los servicios de restablecimiento en la administración de justicia	No acumulada	10		10	6	60%			Recurso Ordinario Superávit Ordinario	57.381.667,00 11.100.000,00	35.671.667,00 11.100.000,00	23.161.667,00	
Servicios de atención integral a población en condición de discapacidad	Personas atendidas en servicios integrales de atención	No acumulada	315		315	122	39%			Recurso Ordinario	80.000.000,00	80.000.000,00	80.000.000,00	
Servicios de atención integral a población en condición de discapacidad	Estrategia de rehabilitación basada en la comunidad implementada en los municipios	Acumulada	12		12	6	50%			Recurso Ordinario Superávit Ordinario	184.100.000,00 51.300.000,00	148.746.666,00 51.206.666,00	141.946.666,00	2.906.666,00

**ESTADO DE EJECUCIÓN METAS PRODUCTO
CON CORTE II TRIMESTRE DE 2023**

Producto PDD	Indicador PDD	Tipología de Meta	Programada Vigencia (2023)	Reprogramada Vigencia (2023)	Total Vigencia (2023)	Ejecutada II Trimestre	Semáforo Cumplimiento				Nombre Fuente de Financiación	Definitivo	Certificados de Disponibilidad	Compromisos
							Sobresaliente (80% - 100%)	Satisfactorio (70% - 79%)	Medio (60% - 69%)	Bajo (40% - 59%)				
Servicio de gestión del riesgo en temas de salud sexual y reproductiva	gestión del riesgo en temas de salud sexual y reproductiva implementadas.	Acumulada	12		12	6	50%			Recurso Ordinario Superávit Ordinario	136.789.640,00 3.000.000,00	102.688.331,00 1.000.000,00	89.233.331,00	1.000.000,00
Apoyar la construcción e implementación de los Planes de vida de los cabildos indígenas asentados en el Departamento Quindío	Planes de vida de los cabildos indígenas asentados en el Departamento Quindío implementados	No acumulada	5		5	3	60%			Recurso Ordinario	57.500.000,00			
Apoyar la construcción e implementación de los Planes de vida de los resguardos indígenas asentados en el Departamento Quindío	Planes de vida de los resguardos indígenas asentados en el Departamento Quindío implementados	Acumulada	2		2	2	100%			Recurso Ordinario	42.500.000,00	39.718.400,00	39.718.400,00	



FORMATO

Código: F-CIG-03

Acta de reunión

Versión: 04

Fecha: 07/12/2018

Página 11 de 17

**ESTADO DE EJECUCIÓN METAS PRODUCTO
CON CORTE II TRIMESTRE DE 2023**

Producto PDD	Indicador PDD	Tipología de Meta	Programada Vigencia (2023)	Reprogramada Vigencia (2023)	Total Vigencia (2023)	Ejecutada II Trimestre	Semáforo Cumplimiento		Nombre Fuente de Financiación	Definitivo	Certificados de Disponibilidad	Compromisos
							Sobresaliente (80% - 100%)	Satisfactorio (70% - 79%)				
Formular e implementar la política pública para la comunidad negra, afrocolombiana, raizal y palenquera residente en el Departamento del Quindío	Política Pública para la comunidad negra, afrocolombiana, raizal y palenquera residente en el departamento del Quindío formulada e implementada	Acumulada	1		1	0,38	38%		Recurso Ordinario	62.000.000,00	23.613.333,00	23.613.333,00
Servicio de educación informal al sector artístico y cultural	Capacitaciones de educación informal realizadas	No acumulada	350		350	176	50%		Recurso Ordinario Superávit Ordinario	27.400.000,00 4.300.000,00	26.200.000,00 4.300.000,00	20.480.000,00 -
Diseñar e implementar un modelo de atención integral en entornos protectores para la primera infancia	Modelo de atención integral de entornos protectores implementado	Acumulada	1		1	0,5	50%		Recurso Ordinario	27.500.000,00	25.413.333,00	25.413.333,00
Implementar y realizar seguimiento a las rutas integrales de atención	Número de rutas integrales de atención a la primera infancia implementadas y con seguimiento	Acumulada	12		12	6	50%		Recurso Ordinario Superávit Ordinario	37.500.000,00 14.600.000,00	19.166.666,00 14.600.000,00	19.166.666,00 -

**ESTADO DE EJECUCIÓN METAS PRODUCTO
CON CORTE II TRIMESTRE DE 2023**

Producto PDD	Indicador PDD	Tipología de Meta	Programada Vigencia (2023)	Reprogramada Vigencia (2023)	Total Vigencia (2023)	Ejecutada II Trimestre	Semáforo Cumplimiento		Nombre Fuente de Financiación	Definitivo	Certificados de Disponibilidad	Compromisos
							Sobresaliente (80% - 100%)	Satisfactorio (70% - 79%)				
Implementar la política pública para la protección, fortalecimiento y desarrollo integral de la familia Quindiana	Política Pública de Familia implementada	Acumulada	1		1	0,5	50%		Recurso Ordinario Superávit Ordinario	143.740.000,00 24.600.000,00	118.753.373,00 24.600.000,00	108.073.333,00 -
Implementar la política pública de primera infancia, infancia y adolescencia	Política Pública de Primera Infancia y Adolescencia implementada	Acumulada	1		1	0,5	50%		Recurso Ordinario Superávit Ordinario	739.696.665,00 103.700.000,00	243.312.332,00 103.700.000,00	200.248.999,00 35.000.000,00
Implementar la política pública de juventud	Política Pública de Juventud implementada	Acumulada	1		1	0,5	50%		Recurso Ordinario Superávit Ordinario	237.592.028,00 84.000.000,00	204.660.722,00 80.000.000,00	145.085.722,00 6.000.000,00
Servicio de asistencia técnica para fortalecimiento de unidades productivas colectivas para la generación de ingresos	Unidades productivas colectivas con asistencia técnica	No acumulada	16		16	8	50%		Recurso Ordinario Superávit Ordinario	53.000.000,00 10.500.000,00	36.906.667,00 10.500.000,00	27.306.667,00 -
Servicio de gestión oferta social para población vulnerable	Mecanismos de articulación implementados para la gestión de oferta social	Acumulada	1		1	0,5	50%		Recurso Ordinario Superávit Ordinario	44.100.000,00 9.600.000,00	33.268.333,00 9.600.000,00	33.268.333,00 -



FORMATO

Código: F-CIG-03

Acta de reunión

Versión: 04

Fecha: 07/12/2018


Página 12 de 17

**ESTADO DE EJECUCIÓN METAS PRODUCTO
CON CORTE II TRIMESTRE DE 2023**

Producto PDD	Indicador PDD	Tipología de Meta	Programada Vigencia (2023)	Reprogramada Vigencia (2023)	Total Vigencia (2023)	Ejecutada II Trimestre	Semáforo Cumplimiento				Nombre Fuente de Financiación	Definitivo	Certificados de Disponibilidad	Compromisos
							Sobresaliente (80% - 100%)	Satisfactorio (70% - 79%)	Medio (60% - 69%)	Bajo (40% - 59%)				
Servicio de acompañamiento de familias y comunitario para la superación de la pobreza	Comunidades con acompañamiento familiar.	Acumulada	12		12	6	Medio (60% - 69%)	50%		Recurso Ordinario	29.000.000,00	13.100.000,00	8.300.000,00	
										Superavit Ordinario	8.700.000,00	8.700.000,00	-	
Servicio de apoyo para el fortalecimiento de unidades productivas colectivas para la generación de ingresos	Unidades productivas fortalecidas	No acumulada	5		5	4	Sobresaliente (80% - 100%)	80%		Recurso Ordinario	44.800.000,00	42.400.000,00	42.400.000,00	
										Superavit Ordinario	9.000.000,00	9.000.000,00	-	
Servicios de atención y protección integral al adulto mayor	Adultos mayores atendidos con servicios integrales	Acumulada	7500		7500	9542	Medio (60% - 69%)	50%		Recurso Ordinario	227.000.000,00	152.166.666,00	119.566.666,00	
										Superavit Recurso Ordinario	46.400.000,00	40.433.332	8.033.332,00	
Transferencia estampilla para el bienestar del adulto mayor	Municipios con recursos transferidos con la estampilla Departamental para el bienestar del adulto mayor	Acumulada	12		12	12	Medio (60% - 69%)	50%		Recurso Estampilla Pro Adulto Mayor	4.407.463.440,00	2.406.603.065,00	1.877.012.185,00	
										Superavit Recurso Estampilla Pro Adulto Mayor	934.325.106,43	934.325.106,43	934.325.106,43	

**ESTADO DE EJECUCIÓN METAS PRODUCTO
CON CORTE II TRIMESTRE DE 2023**

Producto PDD	Indicador PDD	Tipología de Meta	Programada Vigencia (2023)	Reprogramada Vigencia (2023)	Total Vigencia (2023)	Ejecutada II Trimestre	Semáforo Cumplimiento				Nombre Fuente de Financiación	Definitivo	Certificados de Disponibilidad	Compromisos
							Sobresaliente (80% - 100%)	Satisfactorio (70% - 79%)	Medio (60% - 69%)	Bajo (40% - 59%)				
Servicio de apoyo para la implementación de medidas en derechos humanos y derecho humanitario	Casa de la Mujer Empoderada Implementada	Acumulada	1		1	0,00	Medio (60% - 69%)	50%		Recurso Ordinario	75.172.972,00	62.572.215,00	55.572.215,00	
										Superavit Ordinario	12.000.000,00	11.800.000,00	2.800.000,00	
Servicio de apoyo para la implementación de medidas en derechos humanos y derecho humanitario	Casa Refugio de la Mujer Implementada	Acumulada	1		1	0,25	Crítico (0% - 39%)	25%		Recurso Ordinario	50.000.000,00	28.360.000,00	28.360.000,00	
										Superavit Ordinario	65.000.000,00	15.000.000,00	-	
Servicio de asesoría para el fortalecimiento de la Asociatividad	Asociaciones de mujeres fortalecidas	No acumulada	10		10	4	Medio (60% - 69%)	40%		Recurso Ordinario	27.900.000,00	23.406.667,00	23.406.667,00	
										Superavit Ordinario	5.400.000,00	5.400.000,00	-	
Servicio de educación informal para la prevención integral del trabajo infantil	Personas con capacidades diferentes	No acumulada	300		300	150	Medio (60% - 69%)	50%		Recurso Ordinario	15.000.000,00	15.000.000,00	9.213.333,00	

	FORMATO	Código: F-CIG-03
	Acta de reunión	Versión: 04 Fecha: 07/12/2018
		Página 13 de 17

ESTADO DE EJECUCIÓN METAS PRODUCTO CON CORTE II TRIMESTRE DE 2023														
Producto PDD	Indicador PDD	Tipología de Meta	Programada Vigencia (2023)	Reprogramada Vigencia (2023)	Total Vigencia (2023)	Ejecutada II Trimestre	Semáforo Cumplimiento				Nombre Fuente de Financiación	Definitivo	Certificados de Disponibilidad	Compromisos
							Sobresaliente (80% - 100%)	Satisfactorio (70% - 79%)	Medio (60% - 69%)	Bajo (40% - 59%)				
Servicio de promoción de la participación ciudadana	Iniciativas para la promoción de la participación femenina en escenarios sociales y políticos implementada.	No acumulada	1	1	2	0,25	25%			Recurso Ordinario	15.000.000,00			
Implementar la política pública de diversidad sexual e identidad de género	Política pública de diversidad sexual e identidad de género implementada.	Acumulada	1		1	0,5	50%			Recurso Ordinario	102.600.000,00	98.243.333,00	76.043.333,00	
Implementar la política pública de equidad de género para la mujer	Política pública de la mujer y equidad de género implementada.	Acumulada	1		1	0,5	50%			Recurso Ordinario	23.400.000,00	23.400.000,00		
Rutas Integrales de atención en violencia intrafamiliar y violencia de género	Capacitación en activación de las Rutas Integrales de Atención en violencia intrafamiliar y de género a trabajadores de Supermercados y Tenderos de los Municipios realizadas	Acumulada	12		12	6	50%			Recurso Ordinario	151.600.000,00	101.966.395,00	96.216.395,00	
										Superavit Ordinario	26.000.000,00	24.960.000,00	960.000,00	
										Recurso Ordinario	38.400.000,00	32.619.999,00	23.019.999,00	
										Superavit Ordinario	5.400.000,00	5.400.000,00		

6. Metas compartidas Secretaría de Familia:

METAS COMPARTIDAS SECRETARÍA DE FAMILIA															
DEPENDENCIA RESPONSABLE	NOMBRE DEL PRODUCTO APROBADO EN EL PDT	NOMBRE DEL INDICADOR APROBADO EN EL PDT	UNIDAD DE MEDIDA DEL INDICADOR DE PRODUCTO ESCOGIDO	META PRODUCTO CL/TREMD	TIPOLOGÍA DE LA META	2020		2021		2022		2023		TOTAL A EJECUTAR	
						PROGRAMADA	EJECUTADA	PROGRAMADA	REPROGRAMADA	EJECUTADA	PROGRAMADA	REPROGRAMADA	EJECUTADA		
Secretaría de Salud Secretaría de Familia	Servicio de gestión del riesgo en temas de salud sexual y reproductiva	Campañas de gestión del riesgo en temas de salud sexual y reproductiva implementadas.	No.	12	Acumulada	12	12	12		12		12	0	12	
Secretaría de Salud Secretaría de Familia	Servicio de gestión del riesgo en temas de trastornos mentales	Campañas de gestión del riesgo en temas de trastornos mentales implementadas.	No.	12	Acumulada	12	12	12		12		12	0	12	
Secretaría de Familia Secretaría de Cultura	Servicio de educación informal al sector artístico y cultural	Capacitaciones de educación informal realizadas	No.	1.000	No acumulada	50	50	250		250	350	350	0	350	
Secretaría de Aguas Secretaría de Infraestructura Secretaría de Familia Secretaría de Salud	Centros de Estación integral para personas con discapacidad construidos y dotados	Centros de atención integral para personas con Discapacidad construidos y dotados	No.	1	No acumulada	0,15		0,25	0,15	0	0,6	0,00	NP	1,0	1

7. Estado de ejecución proyectos Secretaría de Familia II trimestre de 2023:

- La ejecución de los proyectos de la secretaría de Familia es la siguiente:



FORMATO

Código: F-CIG-03

Acta de reunión

Versión: 04

Fecha: 07/12/2018

Página 14 de 17

ESTADO DE EJECUCIÓN DE LOS PROYECTOS DE INVERSIÓN POR SECRETARÍAS SECTORIALES Y ENTES DESCENTRALIZADOS PLAN OPERATIVO ANUAL DE INVERSIONES VIGENCIA 2023 II-TRIMESTRE

Número	CÓDIGO BPIN	NOMBRE DEL PROYECTO	PRESUPUESTO	COMPROMISOS	% COMPROMISOS	OBLIGACIONES	% OBLIGACIONES
316 SECRETARÍA DE FAMILIA			8,897,461,518.43	4,429,772,344.36	49.79%	3,901,412,195.36	43.85%
1	Inclusión Social y Equidad		8,328,388,546.43	4,137,200,401.36	49.68%	3,697,263,224.36	44.39%
90	2020003630011	Diseño e implementación de campañas para la promoción de la vida y prevención del consumo de sustancias psicoactivas en el Departamento del Quindío "TU Y YO UNIDOS POR LA VIDA".	239,189,640.00	128,913,330.00	53.90%	96,408,330.00	40.31%
91	2020003630098	Implementación acciones de fortalecimiento de los entornos protectores de los jóvenes en barrios vulnerables de los municipios, del Departamento del Quindío.	31,700,000.00	20,480,000.00	64.61%	10,880,000.00	34.32%
92	2020003630099	Diseño e implementación de un Modelo de atención integral a la primera infancia a través de las Rutas Integrales de Atención RIA en el Departamento del Quindío	79,600,000.00	44,679,999.00	56.01%	29,833,332.00	37.48%
93	2020003630100	Implementación de la política pública de Familia para la promoción del desarrollo integral de la población del Departamento del Quindío.	168,340,000.00	108,073,333.00	64.20%	82,973,333.00	49.29%
94	2020003630101	Revisión, ajuste e implementación de la política pública de primera infancia, infancia y adolescencia en el Departamento del Quindío	843,396,665.00	235,248,999.00	27.89%	165,212,984.00	19.59%
95	2020003630102	Implementación de la política pública de juventud en el Departamento del Quindío	321,592,028.00	151,085,722.00	46.98%	113,734,894.00	35.37%
96	2021003630010	Diseño e implementación del programa de acompañamiento familiar y comunitario con enfoque preventivo en los tipos de violencias en el Departamento del Quindío "TU Y YO COMPROMETIDOS CON LA FAMILIA"	43,800,000.00	23,019,999.00	52.56%	17,419,999.00	39.77%

ESTADO DE EJECUCIÓN DE LOS PROYECTOS DE INVERSIÓN POR SECRETARÍAS SECTORIALES Y ENTES DESCENTRALIZADOS PLAN OPERATIVO ANUAL DE INVERSIONES VIGENCIA 2023 II-TRIMESTRE

Número	CÓDIGO BPIN	NOMBRE DEL PROYECTO	PRESUPUESTO	COMPROMISOS	% COMPROMISOS	OBLIGACIONES	% OBLIGACIONES
316 SECRETARÍA DE FAMILIA			8,897,461,518.43	4,429,772,344.36	49.79%	3,901,412,195.36	43.85%
1	Inclusión Social y Equidad		8,328,388,546.43	4,137,200,401.36	49.68%	3,697,263,224.36	44.39%
97	2020003630033	Diseño e implementación del programa comunitario para la prevención de los derechos de niños, niñas y adolescentes y su desarrollo integral "TU Y YO COMPROMETIDOS CON LOS SUEÑOS".	88,000,000.00	16,413,333.00	18.65%	15,413,333.00	17.52%
98	2020003630034	Servicio de atención Post egreso de adolescentes y jóvenes, en los servicios de restablecimiento en la administración de justicia, con enfoque pedagógico y restaurativo encaminados a la inclusión social en el Departamento del Quindío.	68,481,667.00	23,161,667.00	33.82%	23,161,667.00	33.82%
99	2020003630103	Fortalecimiento de unidades productivas colectivas juveniles para la generación de ingresos en el departamento del Quindío	63,500,000.00	27,306,667.00	43.00%	27,306,667.00	43.00%
100	2020003630104	Formulación e implementación del programa departamental para atención al ciudadano migrante y de repatriación.	53,700,000.00	33,268,333.00	61.95%	19,813,333.00	36.90%
101	2020003630105	Desarrollo de un programa de acompañamiento familiar y comunitario en procesos de Inclusión social y productivos para el emprendimiento de alternativas de generación de ingresos en el departamento del Quindío	37,700,000.00	8,300,000.00	22.02%	8,300,000.00	22.02%
102	2020003630106	Formulación e implementación de proyectos productivos dirigidos a la población en condición de discapacidad y sus familias para la generación de ingresos y fortalecimiento del entorno familiar.	53,800,000.00	42,400,000.00	78.81%	21,900,000.00	40.71%
103	2020003630036	Apoyo en la construcción e implementación de los Planes de Vida de los Cabildos y Resguardos indígenas asentados en el Departamento del Quindío "TU Y YO UNIDOS CON DIGNIDAD".	100,000,000.00	39,718,400.00	39.72%	39,718,400.00	39.72%



FORMATO

Código: F-CIG-03

Acta de reunión

Versión: 04

Fecha: 07/12/2018

Página 15 de 17

ESTADO DE EJECUCIÓN DE LOS PROYECTOS DE INVERSIÓN POR SECRETARÍAS SECTORIALES Y ENTES DESCENTRALIZADOS PLAN OPERATIVO ANUAL DE INVERSIONES VIGENCIA 2023 II-TRIMESTRE

Número	CÓDIGO BPIN	NOMBRE DEL PROYECTO	PRESUPUESTO	COMPROMISOS	% COMPROMISOS	OBLIGACIONES	% OBLIGACIONES
316 SECRETARÍA DE FAMILIA			8,897,461,518.43	4,429,772,344.36	49.79%	3,901,412,195.36	43.85%
1	Inclusión Social y Equidad		8,328,388,546.43	4,137,280,401.36	49.68%	3,697,263,224.36	44.39%
104	2020003630037	Formulación e implementación de la política pública para la comunidad negra, afrocolombiana, raizal y palenquera residente en el Departamento del Quindío	62,000,000.00	23,613,333.00	38.09%	13,441,333.00	21.68%
105	2020003630036	Servicio de atención integral a población en condición de discapacidad en los municipios del Departamento del Quindío "TU Y YO JUNTOS EN LA INCLUSIÓN".	315,400,000.00	224,853,331.00	71.29%	81,986,664.00	25.99%
106	2020003630012	Apoyo en la articulación de la oferta social para la población habitante de calle del departamento del Quindío	143,000,000.00	47,826,666.00	33.45%	25,821,666.00	18.06%
107	2020003630109	Servicio de atención integral e inclusión para el bienestar de los adultos mayores del departamento del Quindío	5,615,188,546.43	2,938,937,289.36	52.34%	2,903,937,289.36	51.72%
2	Productividad y Competitividad		48,300,000.00	32,520,000.00	67.54%	23,820,000.00	49.32%
108	2020003630113	Implementación de estrategias de acompañamiento y asesoría a las asociaciones de mujeres del departamento del Quindío	33,300,000.00	23,406,667.00	70.29%	14,606,667.00	43.86%
109	2020003630114	Desarrollo de jornadas de capacitación, sensibilización y prevención del trabajo infantil y protección del adolescente en el departamento del Quindío.	15,000,000.00	9,213,333.00	61.42%	9,213,333.00	61.42%

ESTADO DE EJECUCIÓN DE LOS PROYECTOS DE INVERSIÓN POR SECRETARÍAS SECTORIALES Y ENTES DESCENTRALIZADOS PLAN OPERATIVO ANUAL DE INVERSIONES II-TRIMESTRE VIGENCIA 2023

Número	CÓDIGO BPIN	NOMBRE DEL PROYECTO	PRESUPUESTO	COMPROMISOS	% COMPROMISOS	OBLIGACIONES	% OBLIGACIONES
316 SECRETARÍA DE FAMILIA			8,897,461,518.43	4,429,772,344.36	49.79%	3,901,412,195.36	43.85%
4	Liderazgo, Gobernabilidad y Transparencia		520,772,972.00	259,951,943.00	49.92%	180,328,971.00	34.63%
110	2020003630115	Implementación del programa de liderazgo para la participación femenina en escenarios sociales y políticos del departamento del Quindío	15,000,000.00	-	0.00%	-	0.00%
111	2021003630008	Implementación de la política pública de equidad de género para la mujer en el Departamento del Quindío	177,600,000.00	97,176,395.00	54.72%	70,153,423.00	39.50%
112	2021003630007	Implementación de la política pública de diversidad sexual en el Departamento del Quindío 20192029	126,000,000.00	76,043,333.00	60.35%	50,003,333.00	39.69%
113	2020003630111	Implementación de la Casa de la Mujer Empoderada para la promoción a la participación ciudadana de Mujeres en escenarios sociales, políticos y en fortalecimiento de la asociatividad en el departamento del Quindío	87,172,972.00	58,372,215.00	66.96%	32,972,215.00	37.82%
114	2020003630112	Implementación de la Casa Refugio de la Mujer del Departamento del Quindío	115,000,000.00	28,360,000.00	24.66%	27,200,000.00	23.65%

CONCLUSIONES DE LA REUNIÓN

8. Conclusiones y varios:

- La Directora técnica a través de presentación en power point expone las principales conclusiones del proceso de seguimiento y evaluación del Plan de Desarrollo "TU Y YO SOMOS QUINDIO" de competencia de la Secretaría de Familia.

**CONCLUSIONES SEGUIMIENTO PLAN DE DESARROLLO "TÚ Y YO SOMOS QUINDÍO"
SECRETARÍA DE FAMILIA CON CORTE AL II TRIMESTRE DE 2023**


- La Secretaría de Familia, obtuvo compromisos por valor de \$ 4.429.772.344.43 equivalentes al 50% y obligaciones por un valor de \$ 3.901.412.195.36 equivalentes al 44% de un presupuesto definitivo de \$ 8.897.461.518.43.
- La Secretaría de Familia, cuenta con un estado de ejecución de las metas producto del Plan de Desarrollo: de treinta y un (31) metas, se ubican dos (2) en semáforo Verde Oscuro- Sobresaliente correspondiente al 6%, dos (2) en semáforo Amarillo- Medio correspondiente al 6%, veinte (20) en semáforo Naranja- Bajo correspondiente al 65% y siete (7) en semáforo Rojo-critico correspondiente al 23%..

SEMAFORO CUMPLIMIENTO	No.	%
Sobresaliente (Entre 80%-100%)	2	6%
Satisfactorio (Entre 70% -79,99%)	0	0%
Medio (Entre 60%-69,99%)	2	6%
Bajo (Entre 40% - 59,99%)	20	65%
Critico (Entre 0% - 39,99%)	7	23%
TOTAL	31	100%

**CONCLUSIONES SEGUIMIENTO PLAN DE DESARROLLO "TÚ Y YO SOMOS QUINDÍO"
SECRETARÍA DE FAMILIA CON CORTE AL II TRIMESTRE DE 2023**

- Se recuerda la importancia de comprometer los recursos del balance, la secretaría cuenta con recursos sin comprometer así: Recursos Ordinarios (\$ 573.300.002).
- La Secretaría debe cumplir las metas producto del Plan de Desarrollo pendientes, a más tardar en el mes de septiembre de 2023, con el propósito de realizar una entrega eficiente al gobierno entrante.

- La Directora Técnica hace un llamado a los integrantes el equipo de trabajo de la Secretaría de Familia, para el cumplimiento de las metas críticas del Plan de Desarrollo de competencia de la dependencia, además de recordar la articulación de acciones con los demás actores que intervienen en la ejecución de las mismas.
- La Directora Técnica invita a la secretaría a revisar los proyectos que cuentan con recursos del balance por las diferentes fuentes de financiación, los cuales se constituyen en una prioridad para su ejecución.

	FORMATO	Código: F-CIG-03
	Acta de reunión	Versión: 04 Fecha: 07/12/2018
		Página 17 de 17

- Se miran principalmente las Metas compartidas: **Campañas de gestión del riesgo en temas de salud sexual y reproductiva implementadas, Campañas de gestión del riesgo en temas de trastornos mentales implementadas y Capacitaciones de educación informal realizadas** y también especial cuidado con la Meta de **Centro de Atención Integral para personas con discapacidad construidos y dotados**.

N°	EVIDENCIAS Y ANEXOS
1	Presentación en power point
2	Listado de asistencia

TAREAS Y COMPROMISOS	FECHA DE EJECUCIÓN	RESPONSABLE	OBSERVACIONES
FECHA Y LUGAR PRÓXIMA REUNIÓN			
NOMBRE RESPONSABLE REUNIÓN	CARGO	FIRMA	
Martha Elena Giraldo Ramírez	Directora técnica Planeación		
Adriana Gómez Orrego	Contratista		

ELABORACIÓN	REVISIÓN	APROBACIÓN
José Duván Lizarazo Cubillos	José Duván Lizarazo Cubillos	José Duván Lizarazo Cubillos
Cargo: Jefe de Oficina OCIG	Cargo: Jefe de Oficina OCIG	Cargo: Jefe de Oficina OCIG

TÚ Y YO

Somos Quindío

**SEGUIMIENTO Y EVALUACIÓN
PLAN OPERATIVO ANUAL DE INVERSIONES
POAI
II- TRIMESTRE DEL 2023**

ESTRUCTURA DEL PLAN DE DESARROLLO 2020-2023 "TÚ Y YO SOMOS QUINDÍO"



SEMAFORIZACIÓN ESTADO DE CUMPLIMIENTO PLAN OPERATIVO ANUAL DE INVERSIONES POAI II- TRIMESTRE DE 2023

CUMPLIMIENTO

Verde Oscuro (80% - 100%)

Verde Claro (70% - 79%)

Amarillo (60% - 69%)

Naranja (40% - 59%)

Rojo (0% - 39%)



SEMAFORIZACIÓN METAS

Sobresaliente

Satisfactorio

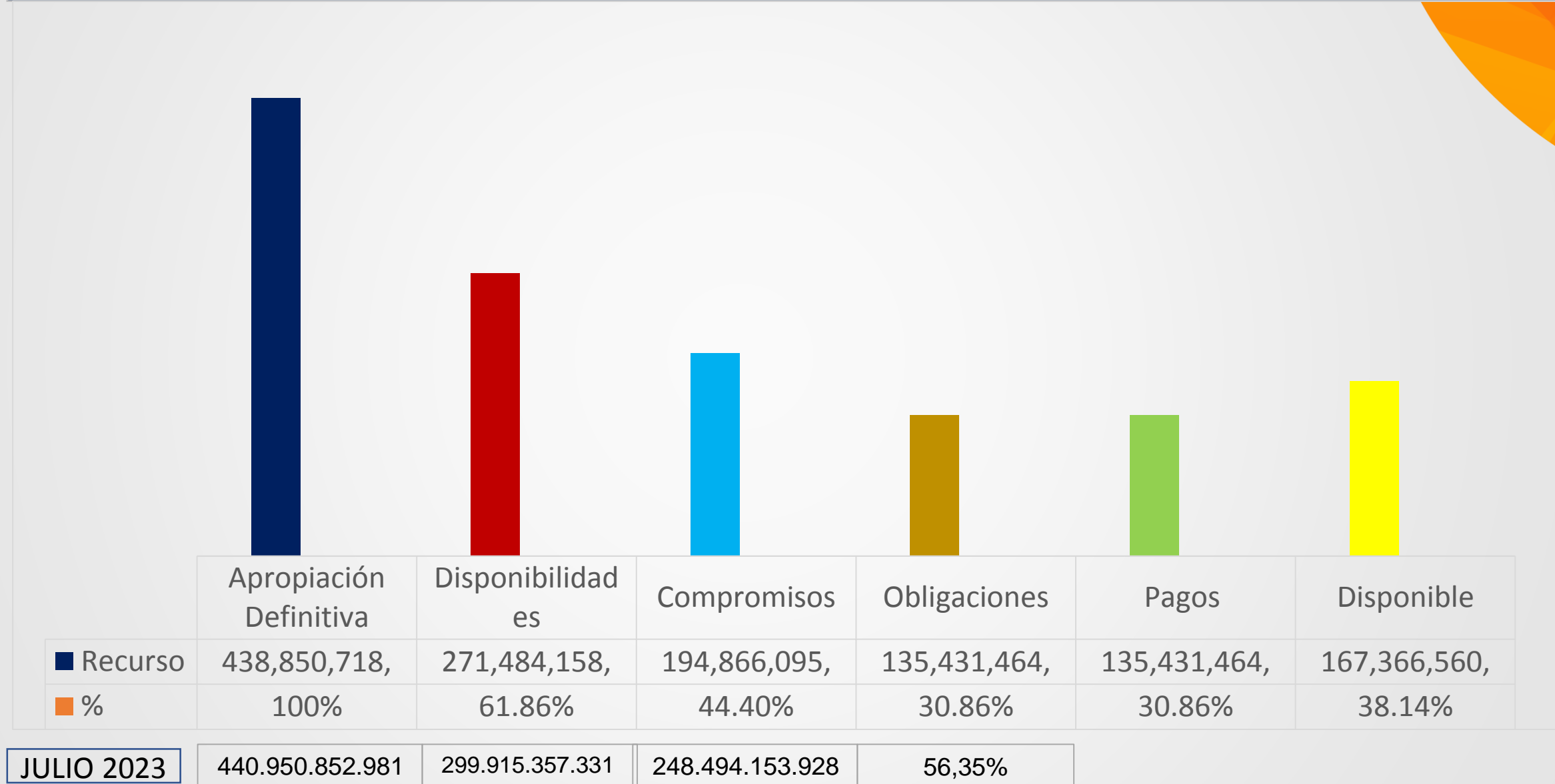
Medio

Bajo

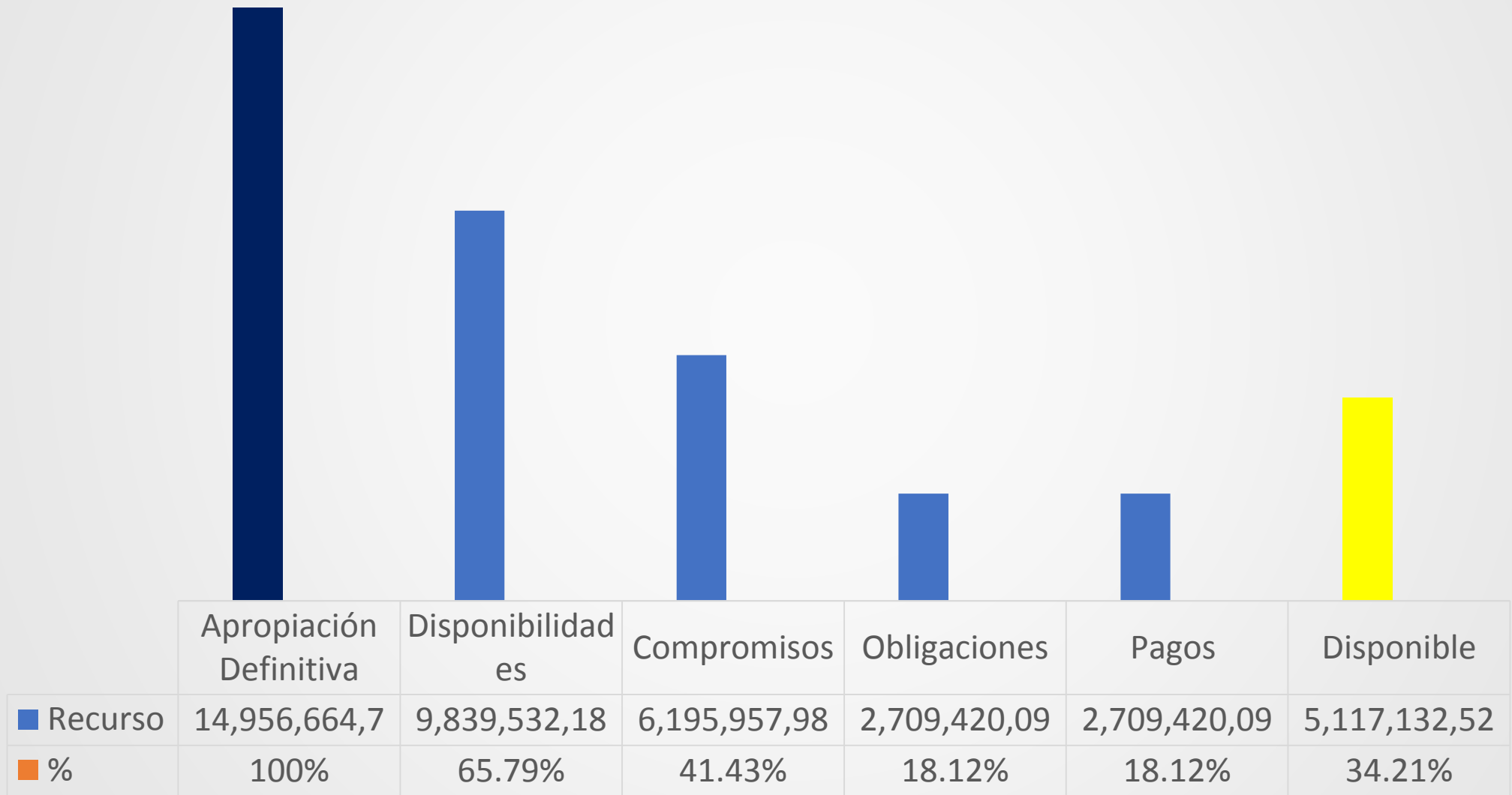
Crítico

**ESTADO DE EJECUCIÓN POAI
PLAN DE DESARROLLO “TÚ Y YO SOMOS QUINDÍO”
CON CORTE A II TRIMESTRE DE 2023**

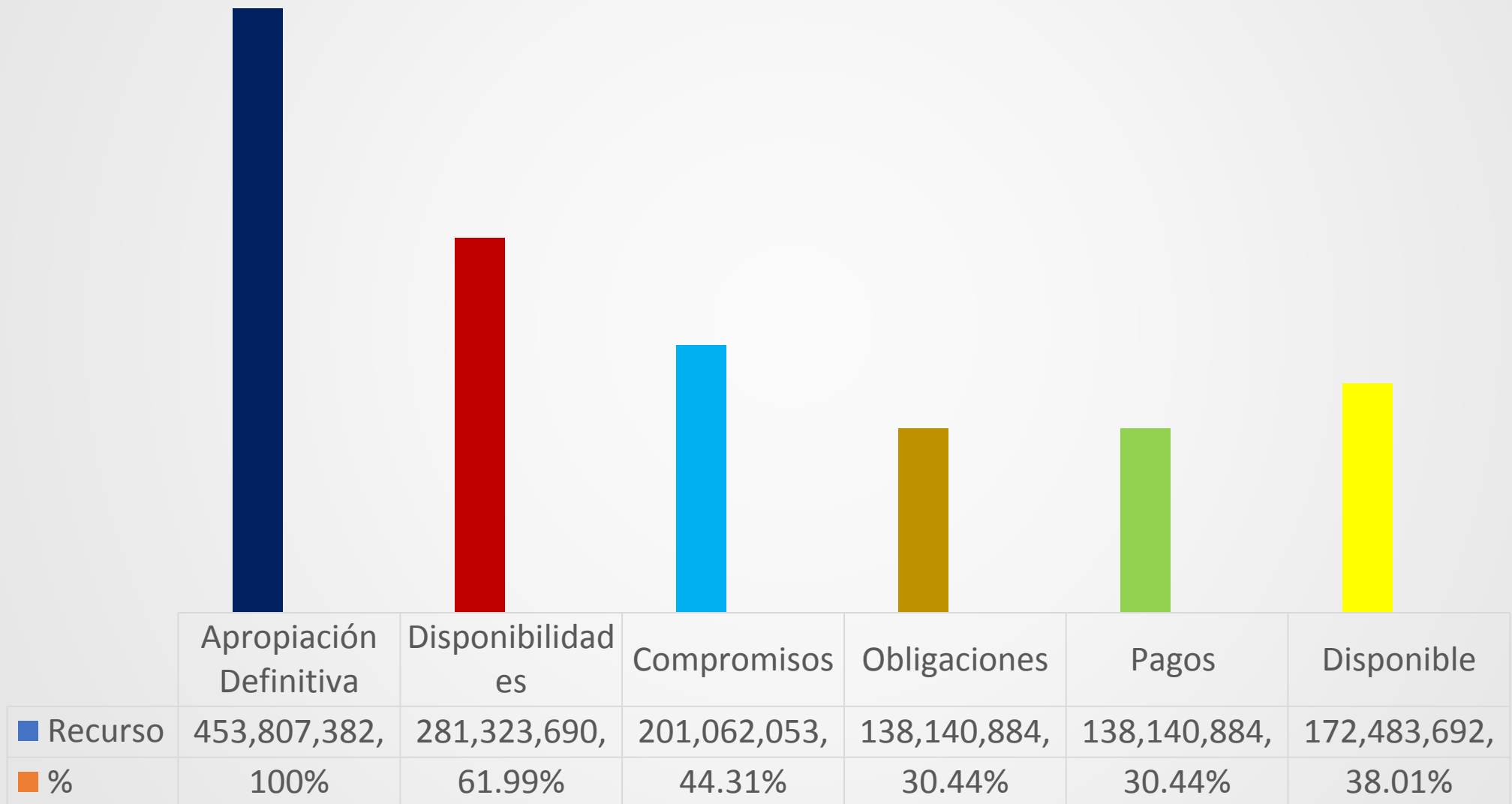
ESTADO DE EJECUCIÓN SECTOR CENTRAL GASTOS DE INVERSIÓN CON CORTE AL II- TRIMESTRE DE 2023



ESTADO DE EJECUCIÓN SECTOR DESCENTRALIZADOS GASTOS DE INVERSIÓN CON CORTE AL II- TRIMESTRE DE 2023



ESTADO DE EJECUCIÓN SECTOR CENTRAL Y DESCENTRALIZADO GASTOS DE INVERSIÓN CON CORTE AL II- TRIMESTRE DE 2023



ESTADO DE EJECUCIÓN PLAN OPERATIVO ANUAL DE INVERSIONES POAI CON CORTE AL II-TRIMESTRE DE 2023 POR UNIDADES EJECUTORAS

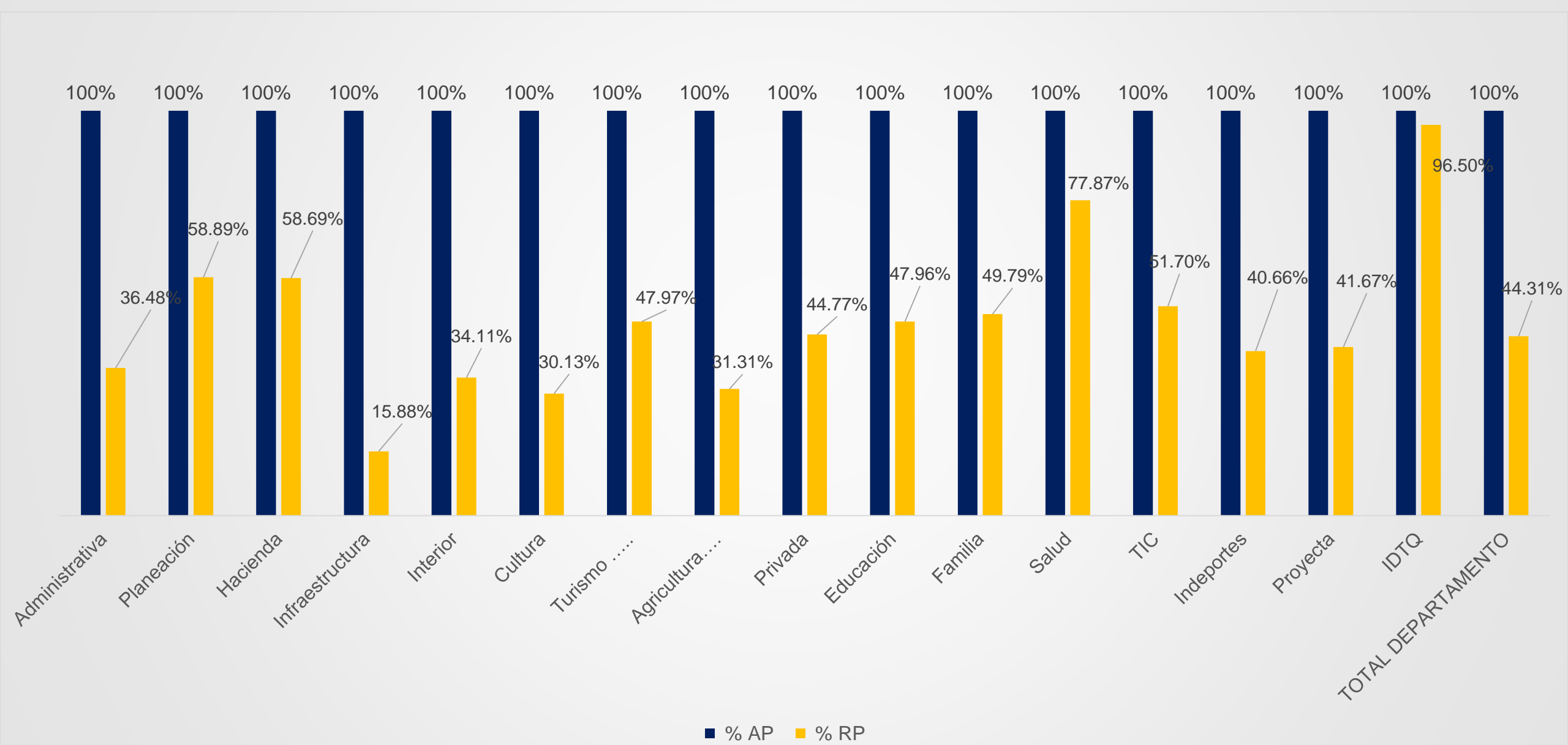
UNIDAD EJECUTORA	APROPIACIÓN DEFINITIVA	% AP	DISPONIBILIDADES	% CD	COMPROMISOS	% RP	OBLIGACIONES	% OBLIG	% RP
Administrativa	14,299,509,202.00	100%	7,179,671,394.00	50.21%	5,216,889,594.00	36.48%	4,515,745,031.00	31.58%	50,76%
Planeación	1,257,064,026.00	100%	853,185,049.00	67.87%	740,285,049.00	58.89%	463,968,382.00	36.91%	74,03%
Hacienda	5,178,695,734.00	100%	3,509,052,332.00	67.76%	3,039,477,332.00	58.69%	1,552,920,149.54	29.99%	73,12%
Aguas e Infraestructura	95,388,090,512.46	100%	73,822,189,823.28	77.39%	15,148,419,495.95	15.88%	2,967,830,684.13	3.11%	41,09%
Interior	9,659,166,049.14	100%	7,379,137,143.85	76.40%	3,294,897,866.35	34.11%	2,055,132,717.33	21.28%	39,24%
Cultura	4,901,071,565.04	100%	4,035,803,651.67	82.35%	1,476,832,985.37	30.13%	786,104,413.67	16.04%	52,67%
Turismo Industria y Comercio	4,131,910,173.90	100%	2,991,689,659.00	72.40%	1,982,149,993.00	47.97%	941,412,396.01	22.78%	59,20%
Agricultura, Desarrollo Rural y Medio Ambiente	5,810,194,939.00	100%	2,790,909,721.00	48.03%	1,819,452,285.00	31.31%	643,024,991.00	11.07%	49,44%
Privada	4,178,243,430.00	100%	3,559,264,999.67	85.19%	1,870,538,832.67	44.77%	921,959,732.67	22.07%	84,98%
Educación	219,306,432,852.87	100%	107,124,583,016.37	48.85%	105,187,552,527.06	47.96%	90,867,531,122.22	41.43%	55,90%
Familia	8,897,461,518.43	100%	5,727,103,264.51	64.37%	4,429,772,344.36	49.79%	3,901,412,195.36	43.85%	61,73%
Salud	63,513,984,044.42	100%	50,822,206,145.69	80.02%	49,455,854,946.69	77.87%	25,082,850,095.70	39.49%	80,33%
Tecnología de la Información y las Comunicaciones	2,328,894,018.00	100%	1,689,361,831.00	72.54%	1,203,972,331.00	51.70%	731,572,331.00	31.41%	74,75%
TOTAL SECTOR CENTRAL	438,850,718,065.26	100%	271,484,158,031.04	61.86%	194,866,095,582.45	44.40%	135,431,464,241.63	30.86%	56,35%

ESTADO DE EJECUCIÓN PLAN OPERATIVO ANUAL DE INVERSIONES POAI CON CORTE AL II-TRIMESTRE DE 2023 POR UNIDADES EJECUTORAS

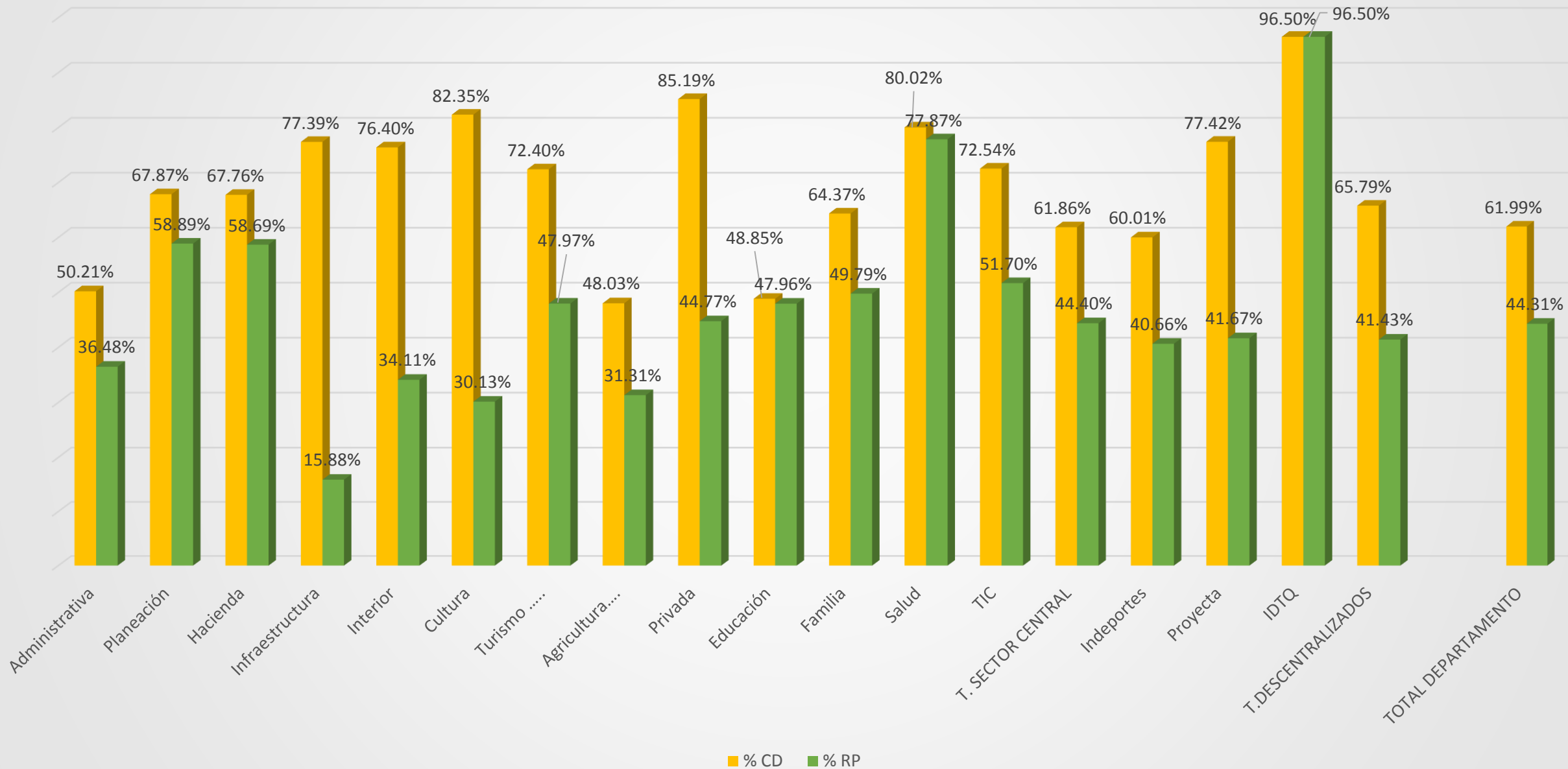
UNIDAD EJECUTORA	APROPIACIÓN DEFINITIVA	% AP	DISPONIBILIDADES	% CD	COMPROMISOS	% RP	OBLIGACIONES	% OBLIG
Indeportes	10,124,808,814.39	100%	6,076,226,939.66	60.01%	4,117,223,156.65	40.66%	1,838,739,429.80	18.16%
Proyecta	4,712,923,248.00	100%	3,648,530,244.00	77.42%	1,963,959,831.00	41.67%	796,555,666.00	16.90%
Instituto Departamental de Transito	118,932,650.00	100%	114,775,000.00	96.50%	114,775,000.00	96.50%	74,125,000.00	62.33%
TOTAL DESCENTRALIZADOS	14,956,664,712.39	100%	9,839,532,183.66	65.79%	6,195,957,987.65	41.43%	2,709,420,095.80	18.12%

TOTAL DEPARTAMENTO	453,807,382,777.65	100%	281,323,690,214.70	61.99%	201,062,053,570.10	44.31%	138,140,884,337.43	30.44%
---------------------------	---------------------------	-------------	---------------------------	---------------	---------------------------	---------------	---------------------------	---------------

COMPARATIVO PRESUPUESTO VS. REGISTROS PRESUPUESTALES POAI CORTE JUNIO 30 DE 2023

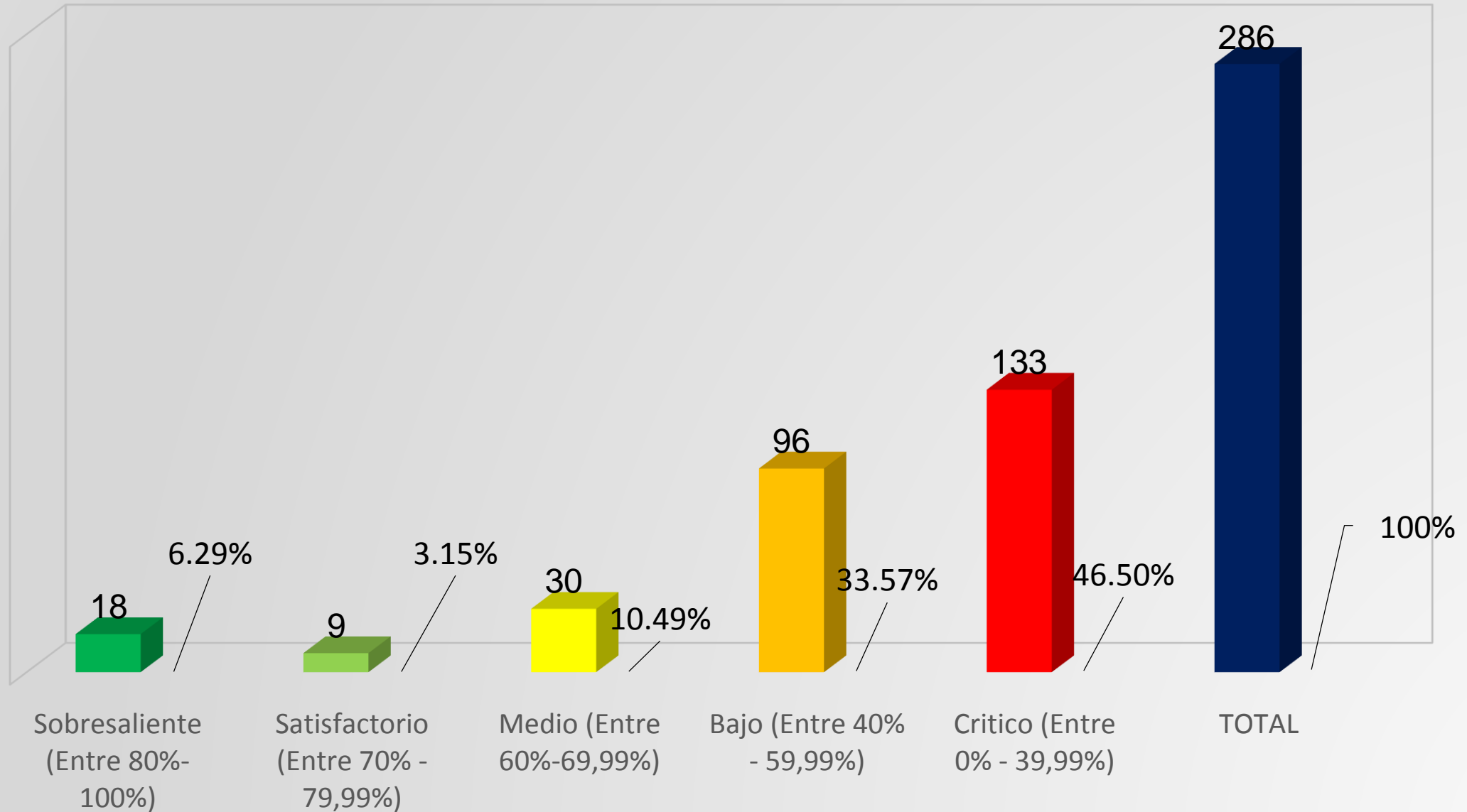


COMPARATIVO C. DISPONIBILIDAD VS. REGISTROS PRESUPUESTALES POAI CORTE JUNIO 30 DE 2023



**SEGUIMIENTO Y EVALUACIÓN
EJECUCIÓN METAS PRODUCTO PLAN DE
DESARROLLO “TÚ Y YO SOMOS QUINDÍO”
II- TRIMESTRE DEL 2023**

ESTADO DE CUMPLIMIENTO METAS FÍSICAS PLAN DE DESARROLLO “TÚ Y YO SOMOS QUINDÍO” CON CORTE AL II TRIMESTRE DE 2023

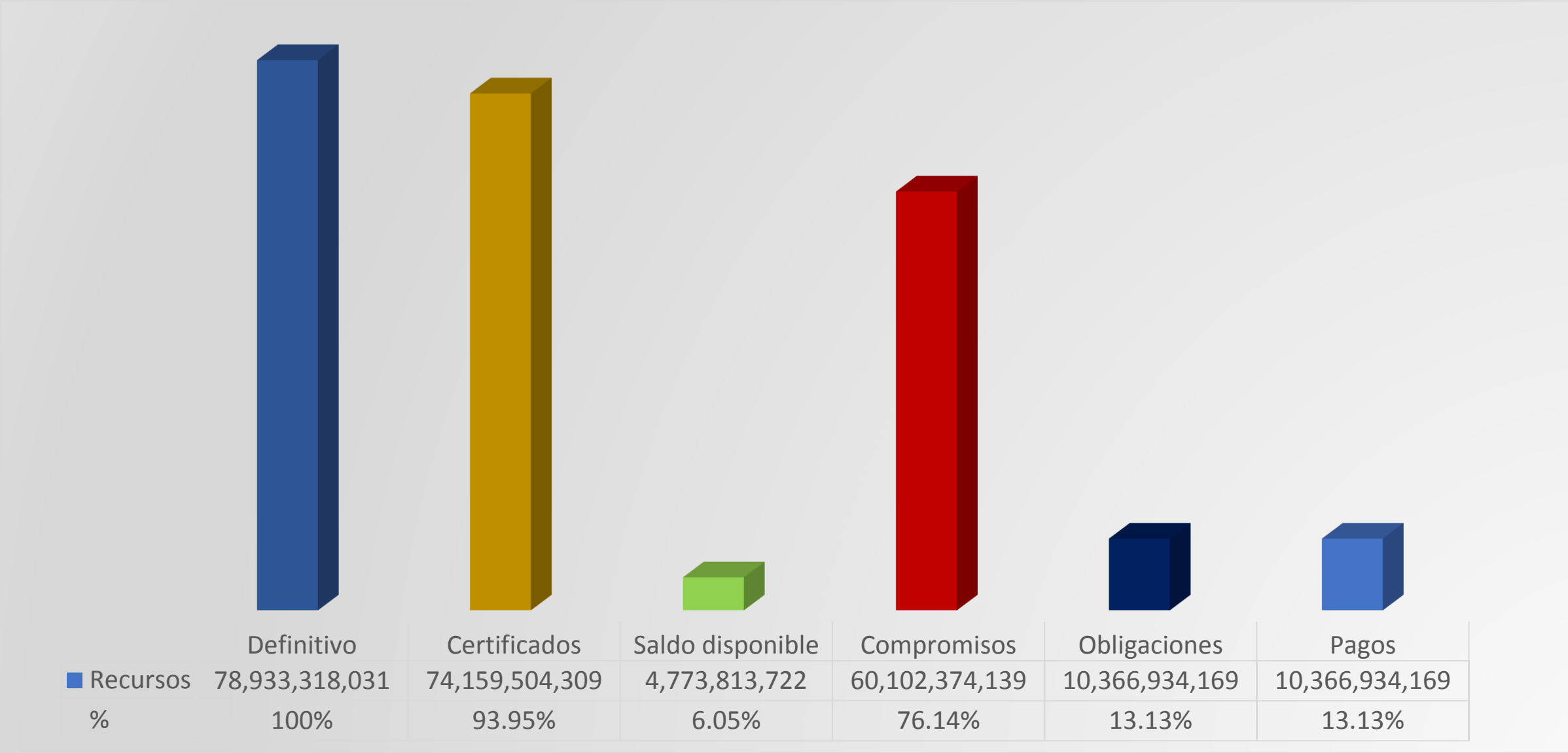


ESTADO DE CUMPLIMIENTO METAS FÍSICAS PLAN DE DESARROLLO “TÚ Y YO SOMOS QUINDÍO” CON CORTE AL II TRIMESTRE DE 2023

No	SECRETARIAS	METAS PRODUCTO PROGRAMADA	% DE METAS	SEMAFORO									
				VERDE OSCURO 80% Y 100%	%	VERDE CLARO 70% Y 79%	%	AMARILL A 60% Y 69%	%	NARANJ A 40% Y 59%	%	ROJO 0% Y 39%	%
1	Administrativa	3	1.05%		0%		0%		0%	2	67%	1	33%
2	Planeación	12	4.20%		0%		0%		0%	11	92%	1	8%
3	Hacienda	2	0.70%		0%		0%		0%	1	50%	1	50%
4	Aguas e Infraestructura	24	8.39%	2	8%	1	4%	1	4%	2	8%	18	75%
5	Interior	21	7.34%		0%	2	10%	5	24%	8	38%	6	29%
6	Cultura	10	3.50%		0%	1	10%	2	20%	2	20%	5	50%
7	Turismo, Industria y Comercio	10	3.50%		0%	1	10%		0%	4	40%	5	50%
8	Agricultura Desarrollo Rural y Medio Ambiente	37	12.94%	2	5%		0%		0%	4	11%	31	84%
9	Privada	3	1.05%		0%		0%		0%	1	33%	2	67%
10	Educación	36	12.59%	4	11%	1	3%	1	3%	9	25%	21	58%
11	Familia	31	10.84%	2	6%		0%	2	6%	20	65%	7	23%
13	Salud	51	17.83%	5	10%	3	6%	11	22%	19	37%	13	25%
14	Tecnología de la Información y las Comunicaciones	24	8.39%	2	8%		0%	5	21%	8	33%	9	38%
15	Indeportes	6	2.10%		0%		0%		0%	4	67%	2	33%
16	Empresa para el Desarrollo Territorial Projecta	12	4.20%		0%		0%		0%	1	8%	11	92%
17	Instituto Tránsito Departamental	4	1.40%	1	25%		0%	3	75%		0%		0%
	Total Metas Programadas 2022	286	100%	18		9		30		96		133	

**SEGUIMIENTO Y EVALUACIÓN
EJECUCIÓN DE RECURSOS SISTEMA
GENERAL DE REGALÍAS- SGR II-
TRIMESTRE DEL 2023**

ESTADO DE EJECUCIÓN RECURSOS DEL SISTEMA GENERAL DE REGALÍAS SGR CON CORTE A II-TRIMESTRE DE 2023



ESTADO DE COMPROMISO DE LOS RECURSOS DEL SGR POR SECRETARIAS SECTORIALES Y ENTES DESCENTRALIZADOS II-TRIMESTRE DE 2023

UNIDAD EJECUTORA		RECURSOS SGR BIENIO 2023 - 2024								
Código	Nombre	Definitivo	Certificados	% Certificados	Saldo Disponible	% Saldo Disponible	Compromisos	% Compromiso	Obligaciones	% Obligación
305	Planeación	6,900,730,033	5,435,145,128	78.76%	1,465,584,905	21.24%	5,435,145,128	78.76%	926,221,769	13.42%
308	Aguas e Infraestructura	43,867,224,434	42,697,154,193	97.33%	1,170,070,241.61	2.67%	28,704,746,260	65.44%	4,990,264,156	11.38%
309	Interior	5,437,701,351	5,251,721,019	96.58%	185,980,331.70	3.42%	5,251,721,019	96.58%	453,838,056	8.35%
310	Cultura	3,121,938,369	3,000,000,000	96.09%	121,938,369.00	3.91%	3,000,000,000	96.09%	323,643,720	10.37%
311	Turismo, Industria y Comercio	736,376,434	734,147,338	99.70%	2,229,096.00	0.30%	734,147,338	99.70%	734,147,338	99.70%
312	Agricultura, Desarrollo Rural y Medio Ambiente	13,747,381,207	13,064,332,682	95.03%	683,048,525.00	4.97%	13,043,769,482	94.88%	2,021,135,313	14.70%
314	Educación	5,121,966,202	3,977,003,949	77.65%	1,144,962,253.32	22.35%	3,932,844,912	76.78%	917,683,817	17.92%
	Total	78,933,318,031	74,159,504,309	93.95%	4,773,813,721.63	6.05%	60,102,374,139	76.14%	10,366,934,169	13.13%

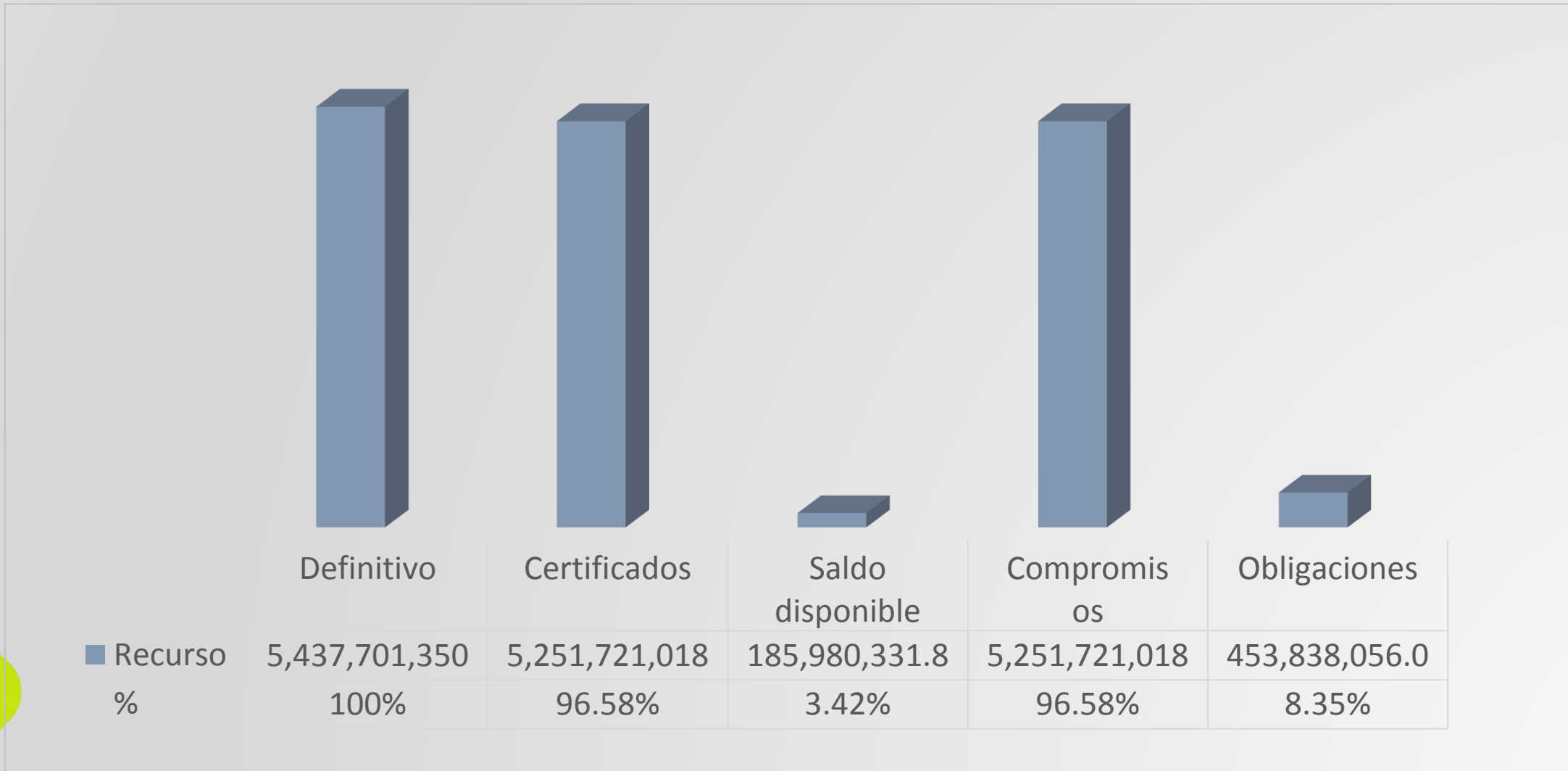
ESTADO DE EJECUCIÓN METAS Y PROYECTOS FINANCIADOS CON RECURSOS DEL SISTEMA GENERAL DE REGALÍAS- SGR

SECRETARÍA DE PLANEACIÓN



ESTADO DE EJECUCIÓN METAS Y PROYECTOS FINANCIADOS CON RECURSOS DEL SISTEMA GENERAL DE REGALÍAS- SGR

INTERIOR



ESTADO DE EJECUCIÓN METAS Y PROYECTOS FINANCIADOS CON RECURSOS DEL SISTEMA GENERAL DE REGALÍAS- SGR

CULTURA



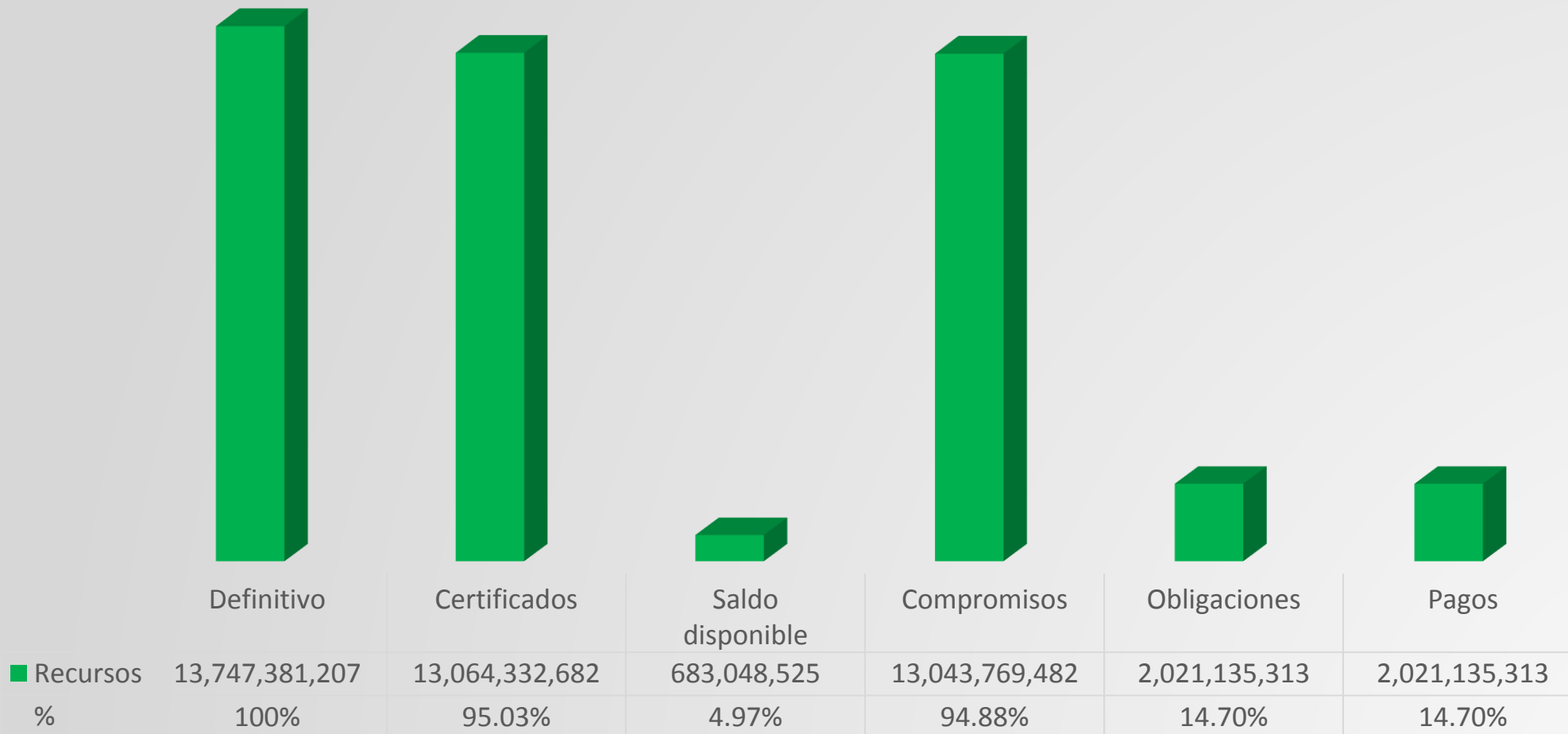
ESTADO DE EJECUCIÓN METAS Y PROYECTOS FINANCIADOS CON RECURSOS DEL SISTEMA GENERAL DE REGALÍAS- SGR

AGUAS E INFRAESTRUCTURA



ESTADO DE EJECUCIÓN METAS Y PROYECTOS FINANCIADOS CON RECURSOS DEL SISTEMA GENERAL DE REGALÍAS- SGR

AGRICULTURA, DESARROLLO RURAL Y MEDIO AMBIENTE



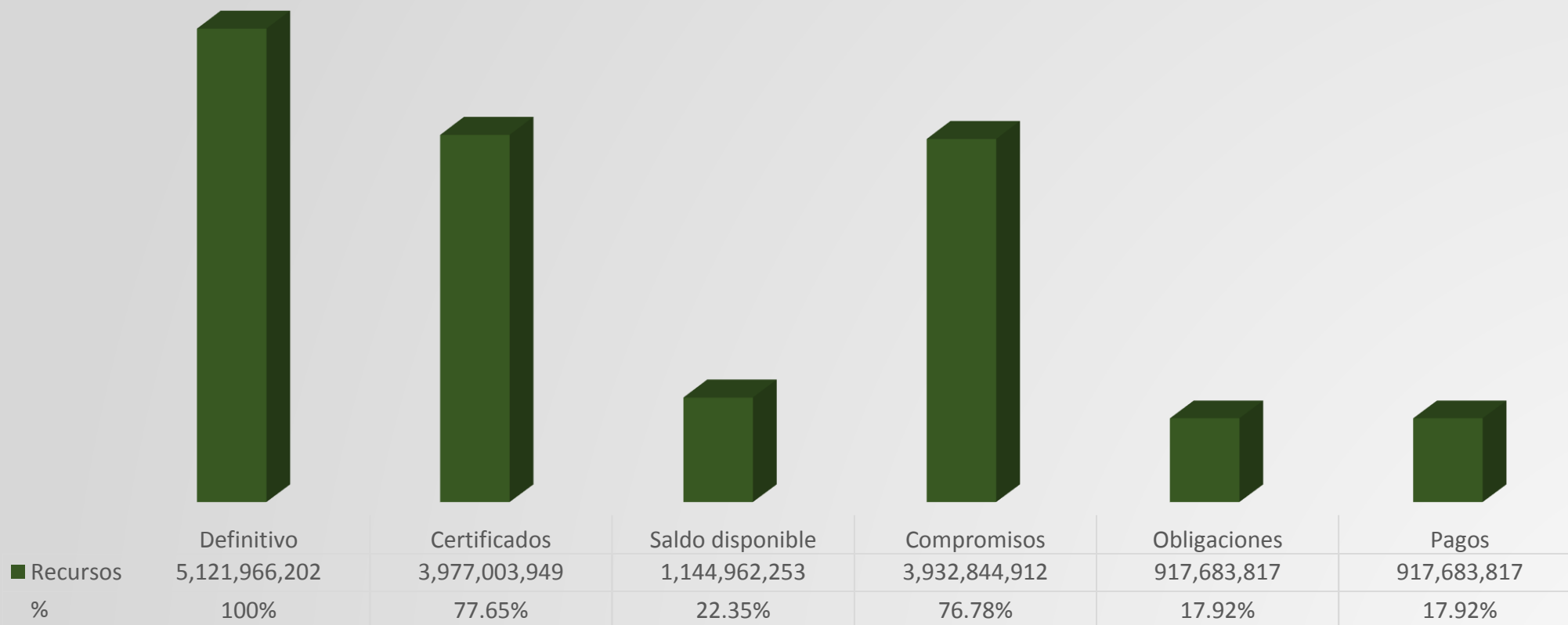
ESTADO DE EJECUCIÓN METAS Y PROYECTOS FINANCIADOS CON RECURSOS DEL SISTEMA GENERAL DE REGALÍAS- SGR

TURISMO



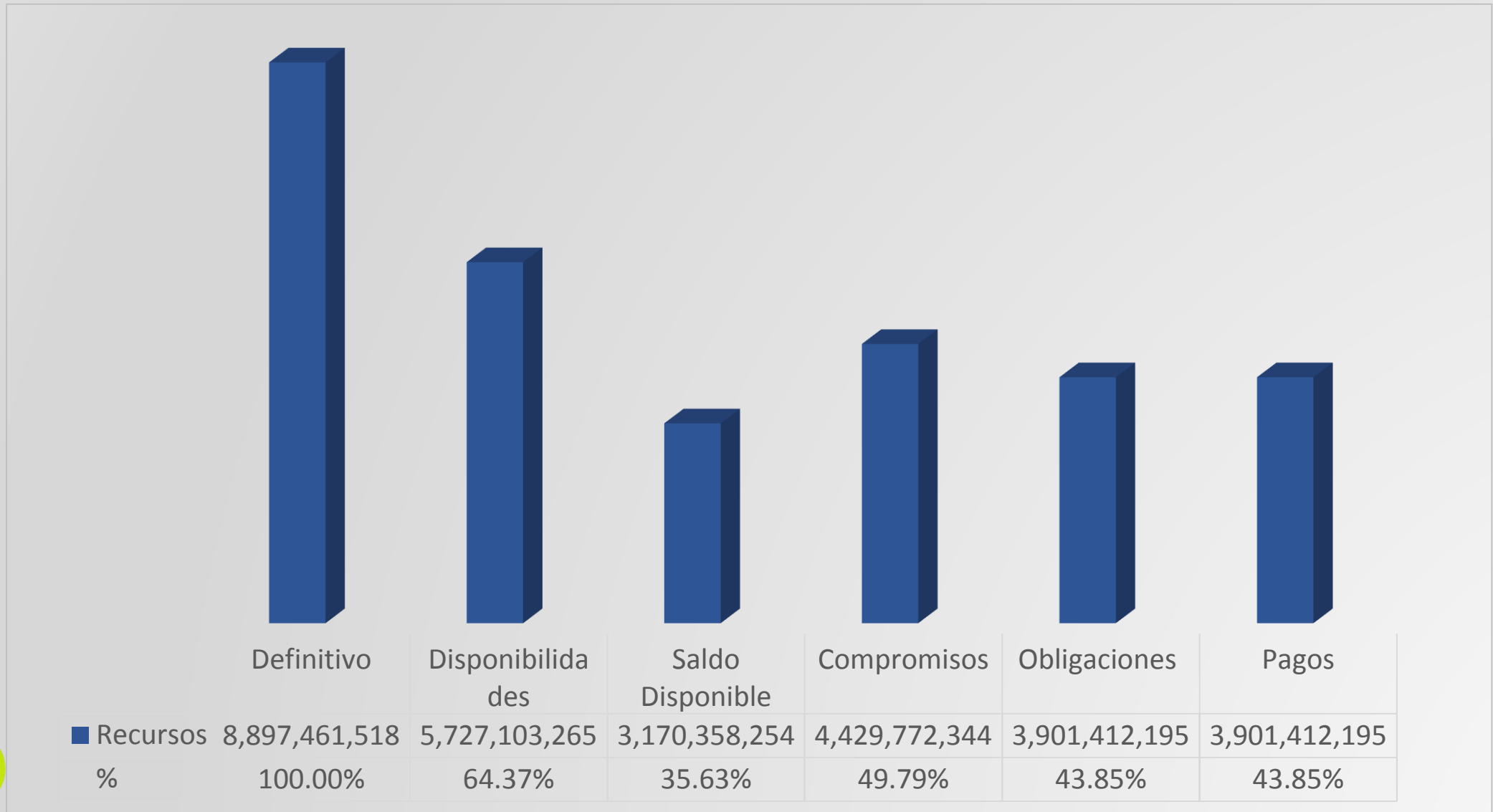
ESTADO DE EJECUCIÓN METAS Y PROYECTOS FINANCIADOS CON RECURSOS DEL SISTEMA GENERAL DE REGALÍAS- SGR

EDUCACIÓN




**ESTADO DE EJECUCIÓN PLAN DE DESARROLLO
(FÍSICO Y FINANCIERO)
SECRETARÍA DE FAMILIA
II-TRIMESTRE DE 2023**

ESTADO DE EJECUCIÓN PLAN OPERATIVO ANUAL DE INVERSIONES CON CORTE II TRIMESTRE DE 2023



JULIO 2023



61.73%

ESTADO DE EJECUCIÓN PLAN OPERATIVO ANUAL DE INVERSIONES POR FUENTE DE FINANCIACIÓN CON CORTE II TRIMESTRE DE 2023

Recurso Ordinario



ESTADO DE EJECUCIÓN PLAN OPERATIVO ANUAL DE INVERSIONES POR FUENTE DE FINANCIACIÓN CON CORTE II TRIMESTRE DE 2023

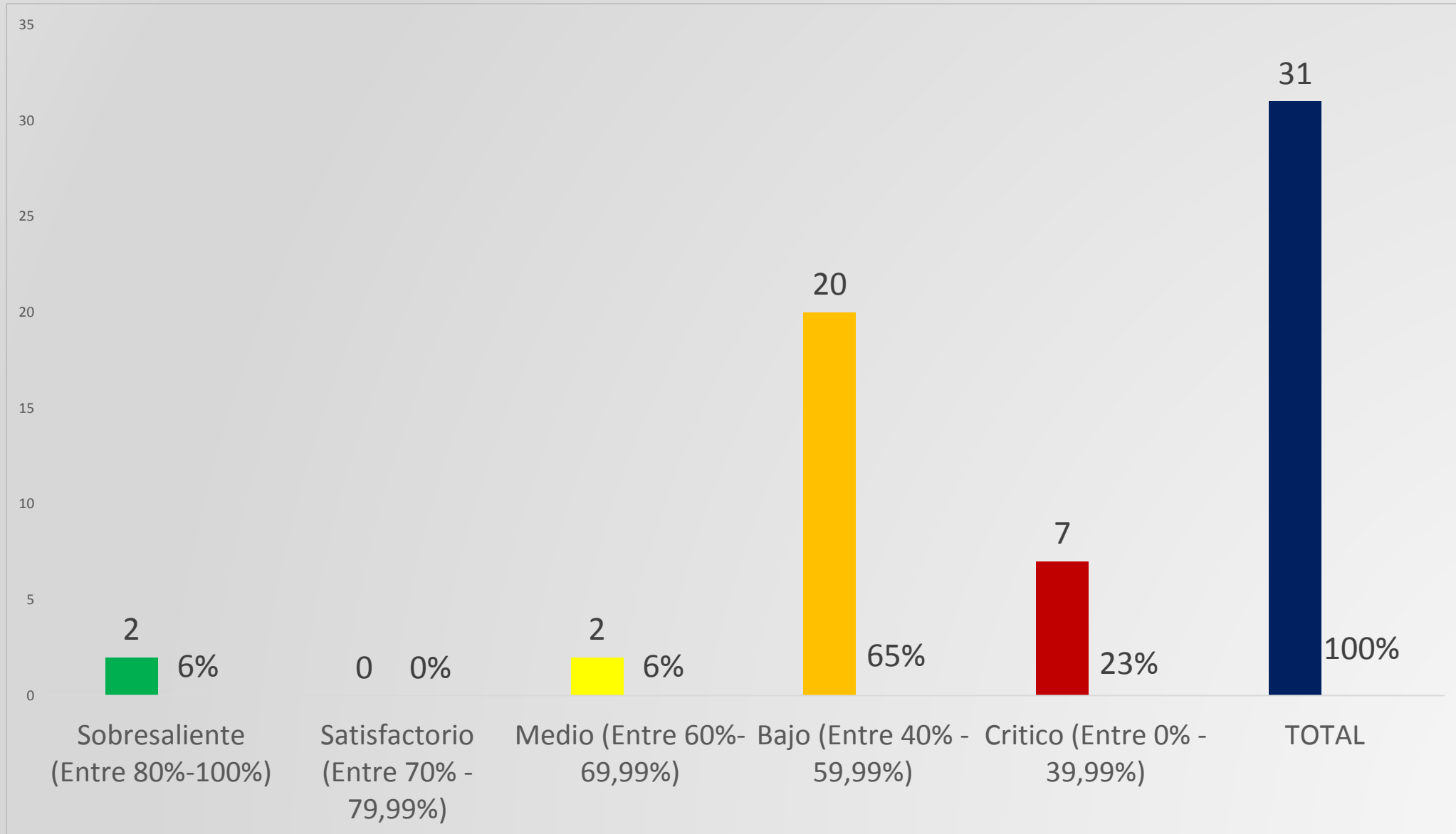
Estampilla Pro Adulto Mayor

RECURSOS	E.PROADULTO MAYORS.	E.PRO-ADULTO MAYOR	TOTAL	% DE INGRESO EFECTIVO
A.DEFINITIVO	4,407,463.44	934,325.11	5,341,788.55	100
I. EFECTIVO	3,210,093.38	934,325.11	4,144,418.49	78%
P. DEF. GASTOS	4,407,463.44	934,325.11	5,341,788.55	100.00%
COMPROMISOS	1,877,012.18	934,325.11	2,811,337.29	52.63%
OBLIGACIONES	1,877,012.18	934,325.11	2,811,337.29	0.00%
PAGOS	1,877,012.18	934,325.11	2,811,337.29	0.00%
D. ING VS COMP	1,333,081.20	-	1,333,081.20	24.96%



ESTADO DE EJECUCIÓN METAS PRODUCTO SECRETARÍA DE FAMILIA II-TRIMESTRE DE 2023

ESTADO DE EJECUCIÓN METAS PRODUCTO CON CORTE II TRIMESTRE DE 2023



ESTADO DE EJECUCIÓN METAS PRODUCTO CON CORTE II TRIMESTRE DE 2023

Producto PDD	Indicador PDD	Tipología de Meta	Programada Vigencia (2023)	Reprogramada Vigencia (2023)	Total Vigencia (2023)	Ejecutada II Trimestre	Semáforo Cumplimiento	Nombre Fuente de Financiación	Definitivo	Certificados de Disponibilidad	Compromisos
							Sobresaliente (80% - 100%)				
							Satisfactorio (70% - 79%)				
							Medio (60% - 69%)				
							Bajo (40% - 59%)				
							Crítico (0% - 39%)				
Servicio de gestión del riesgo en temas de salud sexual y reproductiva	Campañas de gestión del riesgo en temas de salud sexual y reproductiva implementadas.	Acumulada	12		12	6	50%	Recurso Ordinario	136.789.640,00	102.688.331,00	89.233.331,00
								Superávit Ordinario	3.000.000,00	1.000.000,00	1.000.000,00
Servicio de gestión del riesgo en temas de trastornos mentales	Campañas de gestión del riesgo en temas de trastornos mentales implementadas	Acumulada	12		12	6	50%	Recurso Ordinario	69.400.000,00	48.279.999,00	38.679.999,00
								Superavit Ordinario	30.000.000,00	30.000.000,00	-
Servicio de articulación de oferta social para la población habitante de calle	Servicio de articulación de habitante de calle implementado en los municipios	Acumulada	12		12	6	50%	Recurso Ordinario	61.000.000,00	47.826.666,00	47.826.666,00
								Superavit Ordinario	82.000.000,00	82.000.000,00	-
Atención integral a niños y niñas en primera infancia en espacios socialmente no convencionales	Atención integral a niños y niñas en primera infancia en espacios socialmente no convencionales implementados	Acumulada	1		1	0,25	25%	Recurso Ordinario	70.000.000,00	13.500.000,00	13.500.000,00

ESTADO DE EJECUCIÓN METAS PRODUCTO CON CORTE II TRIMESTRE DE 2023

Producto PDD	Indicador PDD	Tipología de Meta	Programada Vigencia (2023)	Reprogramada Vigencia (2023)	Total Vigencia (2023)	Ejecutada II Trimestre	Semáforo Cumplimiento	Nombre Fuente de Financiación	Definitivo	Certificados de Disponibilidad	Compromisos
							Sobresaliente (80% - 100%)				
							Satisfactorio (70% - 79%)				
							Medio (60% - 69%)				
							Bajo (40% - 59%)				
							Crítico (0% - 39%)				
Servicio de divulgación para la promoción y prevención de los derechos de los niños, niñas y adolescentes	Eventos de divulgación realizados	No acumulada	21		21	7	33%	Recurso Ordinario	18.000.000,00	2.913.333,00	2.913.333,00
Servicios dirigidos a la atención de niños, niñas, adolescentes y jóvenes, con enfoque pedagógico y restaurativo encaminados a la inclusión social	Niños, niñas, adolescentes y jóvenes atendidos en los servicios de restablecimiento en la administración de justicia	No acumulada	10		10	6	60%	Recurso Ordinario	57.381.667,00	35.671.667,00	23.161.667,00
								Superavit Ordinario	11.100.000,00	11.100.000,00	-
Servicios de atención integral a población en condición de discapacidad	Personas atendidas en servicios integrales de atención	No acumulada	315		315	122	39%	Recurso Ordinario	80.000.000,00	80.000.000,00	80.000.000,00
Servicios de atención integral a población en condición de discapacidad	Estrategia de rehabilitación basada en la comunidad implementada en los municipios	Acumulada	12		12	6	50%	Recurso Ordinario	184.100.000,00	148.746.665,00	141.946.665,00
								Superavit Ordinario	51.300.000,00	51.206.666,00	2.906.666,00

ESTADO DE EJECUCIÓN METAS PRODUCTO CON CORTE II TRIMESTRE DE 2023

Producto PDD	Indicador PDD	Tipología de Meta	Programada Vigencia (2023)	Reprogramada Vigencia (2023)	Total Vigencia (2023)	Ejecutada II Trimestre	Semáforo Cumplimiento	Nombre Fuente de Financiación	Definitivo	Certificados de Disponibilidad	Compromisos
							Sobresaliente (80% - 100%)				
							Satisfactorio (70% - 79%)				
							Medio (60% - 69%)				
							Bajo (40% - 59%)				
							Crítico (0% - 39%)				
Servicio de gestión del riesgo en temas de salud sexual y reproductiva	Campañas de gestión del riesgo en temas de salud sexual y reproductiva implementadas.	Acumulada	12		12	6	50%	Recurso Ordinario	136.789.640,00	102.688.331,00	89.233.331,00
								Superávit Ordinario	3.000.000,00	1.000.000,00	1.000.000,00
Apoyar la construcción e Implementación de los Planes de vida de los cabildos Indígenas asentados en el Departamento de Quindío	Planes de vida de los cabildos indígenas construidos e implementados	No acumulada	5		5	3	60%	Recurso Ordinario	57.500.000,00	-	-
Apoyar la construcción e Implementación de los Planes de vida de los resguardos indígenas asentados en el Departamento de Quindío	Planes de vida de los resguardos indígenas construidos e implementados	Acumulada	2		2	2	100%	Recurso Ordinario	42.500.000,00	39.718.400,00	39.718.400,00

ESTADO DE EJECUCIÓN METAS PRODUCTO CON CORTE II TRIMESTRE DE 2023

Producto PDD	Indicador PDD	Tipología de Meta	Programada Vigencia (2023)	Reprogramada Vigencia (2023)	Total Vigencia (2023)	Ejecutada II Trimestre	Semáforo Cumplimiento	Nombre Fuente de Financiación	Definitivo	Certificados de Disponibilidad	Compromisos
							Sobresaliente (80% - 100%)				
							Satisfactorio (70% - 79%)				
							Medio (60% - 69%)				
							Bajo (40% - 59%)				
							Crítico (0% - 39%)				
Formular e implementar la política pública para la comunidad negra, afrocolombiana, raizal y palenquera residente en el Departamento del Quindío	Política Pública para la comunidad negra, afrocolombiana, raizal y palenquera residente en el departamento del Quindío formulada e implementada	Acumulada	1		1	0,38	38%	Recurso Ordinario	62.000.000,00	23.613.333,00	23.613.333,00
Servicio de educación informal al sector artístico y cultural	Capacitaciones de educación informal realizadas	No acumulada	350		350	176	50%	Recurso Ordinario	27.400.000,00	26.200.000,00	20.480.000,00
								Superavit Ordinario	4.300.000,00	4.300.000,00	-
Diseñar e implementar un modelo de atención integral en entornos protectores para la primera infancia	Modelo de atención integral de entornos protectores implementado	Acumulada	1		1	0,5	50%	Recurso Ordinario	27.500.000,00	25.413.333,00	25.413.333,00
Implementar y realizar seguimiento a las rutas integrales de atención	Número de rutas integrales de atención a la primera infancia implementadas y con seguimiento	Acumulada	12		12	6	50%	Recurso Ordinario	37.500.000,00	19.166.666,00	19.166.666,00
								Superavit Ordinario	14.600.000,00	14.600.000,00	-

ESTADO DE EJECUCIÓN METAS PRODUCTO CON CORTE II TRIMESTRE DE 2023

Producto PDD	Indicador PDD	Tipología de Meta	Programada Vigencia (2023)	Reprogramada Vigencia (2023)	Total Vigencia (2023)	Ejecutada II Trimestre	Semáforo Cumplimiento	Nombre Fuente de Financiación	Definitivo	Certificados de Disponibilidad	Compromisos
							Sobresaliente (80% - 100%)				
							Satisfactorio (70% - 79%)				
							Medio (60% - 69%)				
							Bajo (40% - 59%)				
							Crítico (0% - 39%)				
Implementar la política pública para la protección, fortalecimiento y desarrollo integral de la familia Quindiana	Política Pública de Familia implementada	Acumulada	1		1	0,5	50%	Recurso Ordinario	143.740.000,00	118.753.373,00	108.073.333,00
								Superavit Ordinario	24.600.000,00	24.600.000,00	
Implementar la política pública de primera infancia, infancia y adolescencia	Política Pública de Primera Infancia, Infancia y Adolescencia implementada.	Acumulada	1		1	0,5	50%	Recurso Ordinario	739.696.665,00	243.312.332,00	200.248.999,00
								Superavit Recurso Ordinario	103.700.000,00	103.700.000,00	35.000.000,00
Implementar la política pública de juventud	Política Pública de Juventud implementada	Acumulada	1		1	0,5	50%	Recurso Ordinario	237.592.028,00	204.660.722,00	145.085.722,00
								Superavit Ordinario	84.000.000,00	80.000.000,00	6.000.000,00
Servicio de asistencia técnica para fortalecimiento de unidades productivas colectivas para la generación de ingresos	Unidades productivas colectivas con asistencia técnica	No acumulada	16		16	8	50%	Recurso Ordinario	53.000.000,00	36.906.667,00	27.306.667,00
								Superavit Ordinario	10.500.000,00	10.500.000,00	-
Servicio de gestión de oferta social para población vulnerable	Mecanismos de articulación implementados para la gestión de oferta social	Acumulada	1		1	0,5	50%	Recurso Ordinario	44.100.000,00	33.268.333,00	33.268.333,00
								Superavit Ordinario	9.600.000,00	9.600.000,00	-

ESTADO DE EJECUCIÓN METAS PRODUCTO CON CORTE II TRIMESTRE DE 2023

Producto PDD	Indicador PDD	Tipología de Meta	Programada Vigencia (2023)	Reprogramada Vigencia (2023)	Total Vigencia (2023)	Ejecutada II Trimestre	Semáforo Cumplimiento	Nombre Fuente de Financiación	Definitivo	Certificados de Disponibilidad	Compromisos
							Sobresaliente (80% - 100%)				
							Satisfactorio (70% - 79%)				
							Medio (60% - 69%)				
							Bajo (40% - 59%)				
							Crítico (0% - 39%)				
Servicio de acompañamiento familiar y comunitario para la superación de la pobreza	Comunidades con acompañamiento familiar.	Acumulada	12		12	6	50%	Recurso Ordinario	29.000.000,00	13.100.000,00	8.300.000,00
								Superavit Ordinario	8.700.000,00	8.700.000,00	-
Servicio de apoyo para el fortalecimiento de unidades productivas colectivas para la generación de ingresos	Unidades productivas colectivas fortalecidas	No acumulada	5		5	4	80%	Recurso Ordinario	44.800.000,00	42.400.000,00	42.400.000,00
								Supervit Ordinario	9.000.000,00	9.000.000,00	-
Servicios de atención y protección integral al adulto mayor	Adultos mayores atendidos con servicios integrales	Acumulada	7500		7500	9542	50%	Recurso Ordinario	227.000.000,00	152.166.666,00	119.566.666,00
								Superavit Recurso Ordinario	46.400.000,00	40.433.332	8.033.332,00
Transferencia estampilla para el bienestar del adulto mayor	Municipios con recursos transferidos con la estampilla Departamental para el bienestar del adulto mayor	Acumulada	12		12	12	50%	Recurso Estampilla Pro Adulto Mayor	4.407.463.440,00	2.405.603.065,00	1.877.012.185,00
								Superavit Recurso Estampilla Pro Adulto Mayor	934.325.106,43	934.325.106,43	934.325.106,43

ESTADO DE EJECUCIÓN METAS PRODUCTO CON CORTE II TRIMESTRE DE 2023

Producto PDD	Indicador PDD	Tipología de Meta	Programada Vigencia (2023)	Reprogramada Vigencia (2023)	Total Vigencia (2023)	Ejecutada II Trimestre	Semáforo Cumplimiento	Nombre Fuente de Financiación	Definitivo	Certificados de Disponibilidad	Compromisos
							Sobresaliente (80% - 100%)				
							Satisfactorio (70% - 79%)				
							Medio (60% - 69%)				
							Bajo (40% - 59%)				
							Crítico (0% - 39%)				
Servicio de apoyo para la implementación de medidas en derechos humanos y derecho internacional humanitario	Casa de la Mujer Empoderada implementada	Acumulada	1		1	0,50	50%	Recurso Ordinario	75.172.972,00	62.572.215,00	55.572.215,00
								Superavit Ordinario	12.000.000,00	11.800.000,00	2.800.000,00
Servicio de apoyo para la implementación de medidas en derechos humanos y derecho internacional humanitario	Casa Refugio de la Mujer implementada	Acumulada	1		1	0,25	25%	Recurso Ordinario	50.000.000,00	28.360.000,00	28.360.000,00
								Superavit Ordinario	65.000.000,00	15.000.000,00	-
Servicio de asesoría para el fortalecimiento de la Asociatividad	Asociaciones de mujeres fortalecidas	No acumulada	10		10	4	40%	Recurso Ordinario	27.900.000,00	23.406.667,00	23.406.667,00
								Superavit Ordinario	5.400.000,00	5.400.000,00	-
Servicio de educación informal para la prevención integral del trabajo infantil	Personas capacitadas	No acumulada	300		300	150	50%	Recurso Ordinario	15.000.000,00	15.000.000,00	9.213.333,00

ESTADO DE EJECUCIÓN METAS PRODUCTO CON CORTE II TRIMESTRE DE 2023

Producto PDD	Indicador PDD	Tipología de Meta	Programada Vigencia (2023)	Reprogramada Vigencia (2023)	Total Vigencia (2023)	Ejecutada II Trimestre	Semáforo Cumplimiento	Nombre Fuente de Financiación	Definitivo	Certificados de Disponibilidad	Compromisos
							Sobresaliente (80% - 100%)				
							Satisfactorio (70% - 79%)				
							Medio (60% - 69%)				
							Bajo (40% - 59%)				
							Crítico (0% - 39%)				
Servicio de promoción a la participación ciudadana	Iniciativas para la promoción de la participación femenina en escenarios sociales y políticos implementada.	No acumulada	1	1	2	0,25	25%	Recurso Ordinario	15.000.000,00	-	-
Implementar la política pública de diversidad sexual e identidad de género	Política pública de diversidad sexual e identidad de género implementada.	Acumulada	1		1	0,5	50%	Recurso Ordinario	102.600.000,00	98.243.333,00	76.043.333,00
								Superavit Ordinario	23.400.000,00	23.400.000,00	-
Implementar la política pública de equidad de género para la mujer	Política pública de la mujer y equidad de género implementada.	Acumulada	1		1	0,5	50%	Recurso Ordinario	151.600.000,00	101.966.395,00	96.216.395,00
								Superavit Ordinario	26.000.000,00	24.960.000,00	960.000,00
Rutas integrales de atención en violencia intrafamiliar y violencia de género	Capacitación en activación de las Rutas Integrales de Atención en Violencia Intrafamiliar y de Género, a trabajadores de Supermercados y Tenderos de los Municipios realizadas	Acumulada	12		12	6	50%	Recurso Ordinario	38.400.000,00	32.619.999,00	23.019.999,00
								Superavit Ordinario	5.400.000,00	5.400.000,00	-

METAS COMPARTIDAS SECRETARÍA DE FAMILIA II-TRIMESTRE DE 2023

METAS COMPARTIDAS SECRETARÍA DE FAMILIA

DEPENDENCIA RESPONSABLE	NOMBRE DEL PRODUCTO APROBADO EN EL PDT	NOMBRE DEL INDICADOR APROBADO EN EL PDT	UNIDAD DE MEDIDA DEL INDICADOR DE PRODUCTO ESCOGIDO	META PRODUCTO CUATRENIO	TIPOLOGÍA DE LA META	2020		2021			2022			2023		TOTAL A EJECUTAR
						PROGRAMADA	EJECUTADA	PROGRAMADA	REPROGRAMADA	EJECUTADA	PROGRAMADA	REPROGRAMADA	EJECUTADA	PROGRAMADA	REPROGRAMADA	
Secretaría de Salud Secretaría de Familia	Servicio de gestión del riesgo en temas de salud sexual y reproductiva	Campañas de gestión del riesgo en temas de salud sexual y reproductiva implementadas.	No.	12	Acumulada	12	12	12		12	12		12		0	12
Secretaría de Salud Secretaría de Familia	Servicio de gestión del riesgo en temas de trastornos mentales	Campañas de gestión del riesgo en temas de trastornos mentales implementadas	No.	12	Acumulada	12	12	12		12	12		12		0	12
Secretaría de Familia Secretaría de Cultura	Servicio de educación informal al sector artístico y cultural	Capacitaciones de educación informal realizadas	No.	1,000	No Acumulada	50	50	250		250	350		350		0	350
Secretaría de Aguas Infraestructura Secretaría de Familia Secretaría de Salud	Centros de atención integral para personas con discapacidad construidos y dotados	Centros de atención integral para personas con discapacidad construidos y dotados	No.	1	No Acumulada	0.15		0.25	0.15	0	0.6		0.00	NP	1.0	1

ESTADO DE EJECUCIÓN PROYECTOS SECRETARÍA DE FAMILIA II-TRIMESTRE DE 2023

ESTADO DE EJECUCIÓN DE LOS PROYECTOS DE INVERSIÓN POR SECRETARÍAS SECTORIALES Y ENTES DESCENTRALIZADOS PLAN OPERATIVO ANUAL DE INVERSIONES VIGENCIA 2023 II-TRIMESTRE

Número	CÓDIGO BPIN	NOMBRE DEL PROYECTO	PRESUPUESTO	COMPROMISOS	% COMPROMISOS	OBLIGACIONES	% OBLIGACIONES
316 SECRETARÍA DE FAMILIA			8,897,461,518.43	4,429,772,344.36	49.79%	3,901,412,195.36	43.85%
1	Inclusión Social y Equidad		8,328,388,546.43	4,137,200,401.36	49.68%	3,697,263,224.36	44.39%
90	2020003630011	Diseño e implementación de campañas para la promoción de la vida y prevención del consumo de sustancias psicoactivas en el Departamento del Quindío. "TU Y YO UNIDOS POR LA VIDA".	239,189,640.00	128,913,330.00	53.90%	96,408,330.00	40.31%
91	2020003630098	Implementación acciones de fortalecimiento de los entornos protectores de los jóvenes en barrios vulnerables de los municipios, del Departamento del Quindío.	31,700,000.00	20,480,000.00	64.61%	10,880,000.00	34.32%
92	2020003630099	Diseño e implementación de un Modelo de atención integral a la primera infancia a través de las Rutas Integrales de Atención RIA en el Departamento del Quindío	79,600,000.00	44,579,999.00	56.01%	29,833,332.00	37.48%
93	2020003630100	Implementación de la política pública de Familia para la promoción del desarrollo integral de la población del Departamento del Quindío.	168,340,000.00	108,073,333.00	64.20%	82,973,333.00	49.29%
94	2020003630101	Revisión, ajuste e implementación de la política pública de primera infancia, infancia y adolescencia en el Departamento del Quindío	843,396,665.00	235,248,999.00	27.89%	165,212,984.00	19.59%
95	2020003630102	Implementación de la política pública de juventud en el Departamento del Quindío	321,592,028.00	151,085,722.00	46.98%	113,734,894.00	35.37%
96	2021003630010	Diseño e implementación del programa de acompañamiento familiar y comunitario con enfoque preventivo en los tipos de violencias en el Departamento del Quindío "TU Y YO COMPROMETIDOS CON LA FAMILIA"	43,800,000.00	23,019,999.00	52.56%	17,419,999.00	39.77%

ESTADO DE EJECUCIÓN DE LOS PROYECTOS DE INVERSIÓN POR SECRETARÍAS SECTORIALES Y ENTES DESCENTRALIZADOS PLAN OPERATIVO ANUAL DE INVERSIONES VIGENCIA 2023 II-TRIMESTRE

Número	CÓDIGO BPIN	NOMBRE DEL PROYECTO	PRESUPUESTO	COMPROMISOS	% COMPROMISOS	OBLIGACIONES	% OBLIGACIONES
316 SECRETARÍA DE FAMILIA			8,897,461,518.43	4,429,772,344.36	49.79%	3,901,412,195.36	43.85%
1	Inclusión Social y Equidad		8,328,388,546.43	4,137,200,401.36	49.68%	3,697,263,224.36	44.39%
97	2020003630033	Diseño e implementación del programa comunitario para la prevención de los derechos de niños, niñas y adolescentes y su desarrollo integral. "TU Y YO COMPROMETIDOS CON LOS SUEÑOS".	88,000,000.00	16,413,333.00	18.65%	15,413,333.00	17.52%
98	2020003630034	Servicio de atención Post egreso de adolescentes y jóvenes, en los servicios de restablecimiento en la administración de justicia, con enfoque pedagógico y restaurativo encaminados a la inclusión social en el Departamento del Quindío.	68,481,667.00	23,161,667.00	33.82%	23,161,667.00	33.82%
99	2020003630103	Fortalecimiento de unidades productivas colectivas juveniles para la generación de ingresos en el departamento del Quindío	63,500,000.00	27,306,667.00	43.00%	27,306,667.00	43.00%
100	2020003630104	Formulación e Implementación del programa departamental para atención al ciudadano migrante y de repatriación.	53,700,000.00	33,268,333.00	61.95%	19,813,333.00	36.90%
101	2020003630105	Desarrollo de un programa de acompañamiento familiar y comunitario en procesos de Inclusión social y productivos para el emprendimiento de alternativas de generación de ingresos en el departamento del Quindío	37,700,000.00	8,300,000.00	22.02%	8,300,000.00	22.02%
102	2020003630106	Formulación e implementación de proyectos productivos dirigidos a la población en condición de discapacidad y sus familias para la generación de ingresos y fortalecimiento del entorno familiar.	53,800,000.00	42,400,000.00	78.81%	21,900,000.00	40.71%
103	2020003630036	Apoyo en la construcción e Implementación de los Planes de Vida de los Cabildos y Resguardos indígenas asentados en el Departamento del Quindío "TU Y YO UNIDOS CON DIGNIDAD".	100,000,000.00	39,718,400.00	39.72%	39,718,400.00	39.72%

ESTADO DE EJECUCIÓN DE LOS PROYECTOS DE INVERSIÓN POR SECRETARIAS SECTORIALES Y ENTES DESCENTRALIZADOS PLAN OPERATIVO ANUAL DE INVERSIONES VIGENCIA 2023 II-TRIMESTRE

Número	CÓDIGO BPIN	NOMBRE DEL PROYECTO	PRESUPUESTO	COMPROMISOS	% COMPROMISOS	OBLIGACIONES	% OBLIGACIONES
316 SECRETARÍA DE FAMILIA			8,897,461,518.43	4,429,772,344.36	49.79%	3,901,412,195.36	43.85%
1	Inclusión Social y Equidad		8,328,388,546.43	4,137,200,401.36	49.68%	3,697,263,224.36	44.39%
104	2020003630037	Formulación e implementación de la política pública para la comunidad negra, afrocolombiana, raizal y palenquera residente en el Departamento del Quindío	62,000,000.00	23,613,333.00	38.09%	13,441,333.00	21.68%
105	2020003630035	Servicio de atención integral a población en condición de discapacidad en los municipios del Departamento del Quindío "TU Y YO JUNTOS EN LA INCLUSIÓN".	315,400,000.00	224,853,331.00	71.29%	81,986,664.00	25.99%
106	2020003630012	Apoyo en la articulación de la oferta social para la población habitante de calle del departamento del Quindío	143,000,000.00	47,826,666.00	33.45%	25,821,666.00	18.06%
107	2020003630109	Servicio de atención integral e inclusión para el bienestar de los adultos mayores del departamento del Quindío	5,615,188,546.43	2,938,937,289.36	52.34%	2,903,937,289.36	51.72%
2	Productividad y Competitividad		48,300,000.00	32,620,000.00	67.54%	23,820,000.00	49.32%
108	2020003630113	Implementación de estrategias de acompañamiento y asesoría a las asociaciones de mujeres del departamento del Quindío	33,300,000.00	23,406,667.00	70.29%	14,606,667.00	43.86%
109	2020003630114	Desarrollo de jornadas de capacitación, sensibilización y prevención del trabajo infantil y protección del adolescente en el departamento del Quindío.	15,000,000.00	9,213,333.00	61.42%	9,213,333.00	61.42%

ESTADO DE EJECUCIÓN DE LOS PROYECTOS DE INVERSIÓN POR SECRETARÍAS SECTORIALES Y ENTES DESCENTRALIZADOS PLAN OPERATIVO ANUAL DE INVERSIONES II-TRIMESTRE VIGENCIA 2023

Número	CÓDIGO BPIN	NOMBRE DEL PROYECTO	PRESUPUESTO	COMPROMISOS	% COMPROMISOS	OBLIGACIONES	% OBLIGACIONES
316 SECRETARÍA DE FAMILIA			8,897,461,518.43	4,429,772,344.36	49.79%	3,901,412,195.36	43.85%
4	Liderazgo, Gobernabilidad y Transparencia		520,772,972.00	259,951,943.00	49.92%	180,328,971.00	34.63%
110	2020003630115	Implementación del programa de liderazgo para la participación femenina en escenarios sociales y políticos del departamento del Quindío	15,000,000.00		0.00%		0.00%
111	2021003630008	Implementación de la política pública de equidad de género para la mujer en el Departamento del Quindío	177,600,000.00	97,176,395.00	54.72%	70,153,423.00	39.50%
112	2021003630007	Implementación de la política pública de diversidad sexual en el Departamento del Quindío 20192029	126,000,000.00	76,043,333.00	60.35%	50,003,333.00	39.69%
113	2020003630111	Implementación de la Casa de la Mujer Empoderada para la promoción a la participación ciudadana de Mujeres en escenarios sociales, políticos y en fortalecimiento de la asociatividad en el departamento del Quindío	87,172,972.00	58,372,215.00	66.96%	32,972,215.00	37.82%
114	2020003630112	Implementación de la Casa Refugio de la Mujer del Departamento del Quindío	115,000,000.00	28,360,000.00	24.66%	27,200,000.00	23.65%

CONCLUSIONES

SECRETARÍA DE FAMILIA

CONCLUSIONES SEGUIMIENTO PLAN DE DESARROLLO “TÚ Y YO SOMOS QUINDÍO” SECRETARÍA DE FAMILIA CON CORTE AL II TRIMESTRE DE 2023

La Secretaría de Familia, obtuvo compromisos por valor de \$ 4.429.772.344.43 equivalentes al 50% y obligaciones por un valor de \$ 3.901.412.195.36 equivalentes al 44% de un presupuesto definitivo de \$ 8.897.461.518.43.

La Secretaría de Familia, cuenta con un estado de ejecución de las metas producto del Plan de Desarrollo: de treinta y un (31) metas, se ubican dos (2) en semáforo Verde Oscuro- Sobresaliente correspondiente al 6%, dos (2) en semáforo Amarillo- Medio correspondiente al 6%, veinte (20) en semáforo Naranja- Bajo correspondiente al 65% y siete (7) en semáforo Rojo-crítico correspondiente al 23%..

SEMAFORO CUMPLIMIENTO	No.	%
Sobresaliente (Entre 80%-100%)	2	6%
Satisfactorio (Entre 70% -79,99%)	0	0%
Medio (Entre 60%-69,99%)	2	6%
Bajo (Entre 40% - 59,99%)	20	65%
Critico (Entre 0% - 39,99%)	7	23%
TOTAL	31	100%

CONCLUSIONES SEGUIMIENTO PLAN DE DESARROLLO “TÚ Y YO SOMOS QUINDÍO” SECRETARÍA DE FAMILIA CON CORTE AL II TRIMESTRE DE 2023

Se recuerda la importancia de comprometer los recursos del balance, la secretaría cuenta con recursos sin comprometer así: Recursos Ordinarios (\$ 573.300.002).

La Secretaría debe cumplir las metas producto del Plan de Desarrollo pendientes, a más tardar en el mes de septiembre de 2023, con el propósito de realizar una entrega eficiente al gobierno entrante.



GOBERNACIÓN DEL QUINDÍO

¡GRACIAS!



Departamento del Quindío

