
	FORMATO	Código: F-CIG-03
	Acta de reunión	Versión: 04 Fecha: 07/12/2018
		Página 1 de 18

GOBERNACIÓN DEL QUINDÍO					
SECRETARÍA DE PLANEACIÓN					
DIRECCIÓN TÉCNICA					
ACTA NÚMERO:					
FECHA:	Agosto 08 de 2023	HORA DE INICIO:	4:15 pm	HORA DE FINALIZACIÓN:	5:30 am
LUGAR:	Despacho secretario de Planeación – piso 8				
ANEXA LISTADO DE ASISTENCIA	SI X			NO	
OBJETIVO DE LA REUNIÓN: Socializar el seguimiento al II trimestre de 2023 del Plan de Desarrollo “Tú y yo somos Quindío”.					

ASISTENTES A LA REUNIÓN			
N°	NOMBRE	CARGO	DEPENDENCIA QUE REPRESENTA
1	Antonio Restrepo Salazar	Secretario	Secretaría de Cultura
2	Ingrid Lorena Nañez S.	Directora	Secretaría de Cultura
3	Ángela Patricia León	Profesional Universitaria	Secretaría de Cultura
4	Karen Alejandra Serna	Contratista	Secretaría de Cultura
5	Sergio Yamid Quintero	Director Gestión Estratégica	Secretaría Privada
6	Amed García	Director Emprendimiento Competitividad	Secretaría Privada
7	Diana P. Martínez	Directora Protocolo	Secretaría Privada
8	Bibiana Arismendi Bedoya	Contratista	Secretaría Privada
9	Juliana González	Contratista	
10	Martha Elena Giraldo Ramírez	Directora Técnica	Secretaría de Planeación
11	Adriana Gómez Orrego	Contratista	Secretaría de Planeación

AGENDA DEL DÍA		
ITEM	TEMA	RESPONSABLE DEL TEMA
1	Generalidades seguimiento y evaluación Plan Operativo Anual de Inversiones POAI- II trimestre 2023.	Martha Elena Giraldo Ramírez
2	Estado de ejecución POAI Plan de Desarrollo “Tú y yo somos Quindío” con corte a II trimestre de 2023.	Martha Elena Giraldo Ramírez
3	Seguimiento y evaluación ejecución metas producto plan de desarrollo “Tú y yo somos Quindío” II-trimestre del 2023.	Martha Elena Giraldo Ramírez
4	Estado de ejecución Plan de Desarrollo (físico y financiero) Secretaría de Salud	Martha Elena Giraldo Ramírez
5	Estado de ejecución metas producto Secretarías: Cultura y Privada II-trimestre de 2023	Martha Elena Giraldo Ramírez
6	Metas compartidas Secretarías: Cultura y Privada II trimestre de 2023	Martha Elena Giraldo Ramírez
7	Estado de ejecución proyectos Secretarías: Cultura y Privada II trimestre de 2023	Martha Elena Giraldo Ramírez
8	Conclusiones y varios	Martha Elena Giraldo Ramírez y Personal asistente a la reunión

	FORMATO	Código: F-CIG-03
	Acta de reunión	Versión: 04 Fecha: 07/12/2018
		Página 2 de 18

DESARROLLO TEMATICO

La doctora Martha Elena Giraldo Ramírez, Directora Técnica de la secretaría de Planeación, agradece a los asistentes la presencia a la reunión y el aporte de la información brindada por las dependencias a través del enlace asignado, además informa que de manera trimestral en coordinación con las diferentes Secretarías Sectoriales se realiza el Seguimiento y Evaluación al Plan de Desarrollo 2020-2023 “TÚ Y YO SOMOS QUINDÍO”, con el propósito de determinar el estado de avance de las metas físicas y financieras del Plan de Desarrollo, en este segundo seguimiento de este año 2023; se les recuerda que nos encontramos en el último año del periodo administrativo, y el objetivo principal es cumplir todas las metas del Plan de Desarrollo, dejándolas en estado sobresaliente, por lo cual se les invita a realizar todas las acciones que se requieran para tal fin.

Por otro lado informa que en el mes de octubre se inicia el proceso de empalme, producto de ello se van a realizar jornadas de socialización de la metodología, para dar inicio a la recolección de información a través de formatos implementados para tal fin, anotando, que el proceso de Empalme demanda tiempo y dedicación, sobretodo en el último trimestre de este año, por lo cual se les hace el llamado a ejecutar las metas pendientes antes de septiembre, para evitar traumatismos en el cierre y entrega del periodo Administrativo 2020-2023.


Igualmente se informa que se les enviará una circular, con el fin que las diferentes Secretarías y Entes Descentralizados diligencien formato, donde están consignadas todas las metas producto de su competencia, describiendo en que consiste su desarrollo, el valor a cumplir y la fecha prevista de terminación. Es de anotar que, si existe alguna meta que no es posible cumplir o presentan dificultad, se realizará mesa de trabajo, con el fin de informar al señor gobernador, y de esta manera encontrar soluciones alternas en conjunto. Se recuerda que El Departamento Nacional de Planeación DNP continúa este 2023 con la misma metodología para evaluar el seguimiento al Plan de Desarrollo, por lo tanto, la semaforización es igual.

Además, hace referencia a la importancia de entregar los proyectos financiados con recursos del Sistema General de Regalías, ejecutados y cerrados, a excepción los proyectos que el cronograma inicial sobrepase la vigencia.

A continuación, se inicia la presentación, a través de diapositivas en power point.

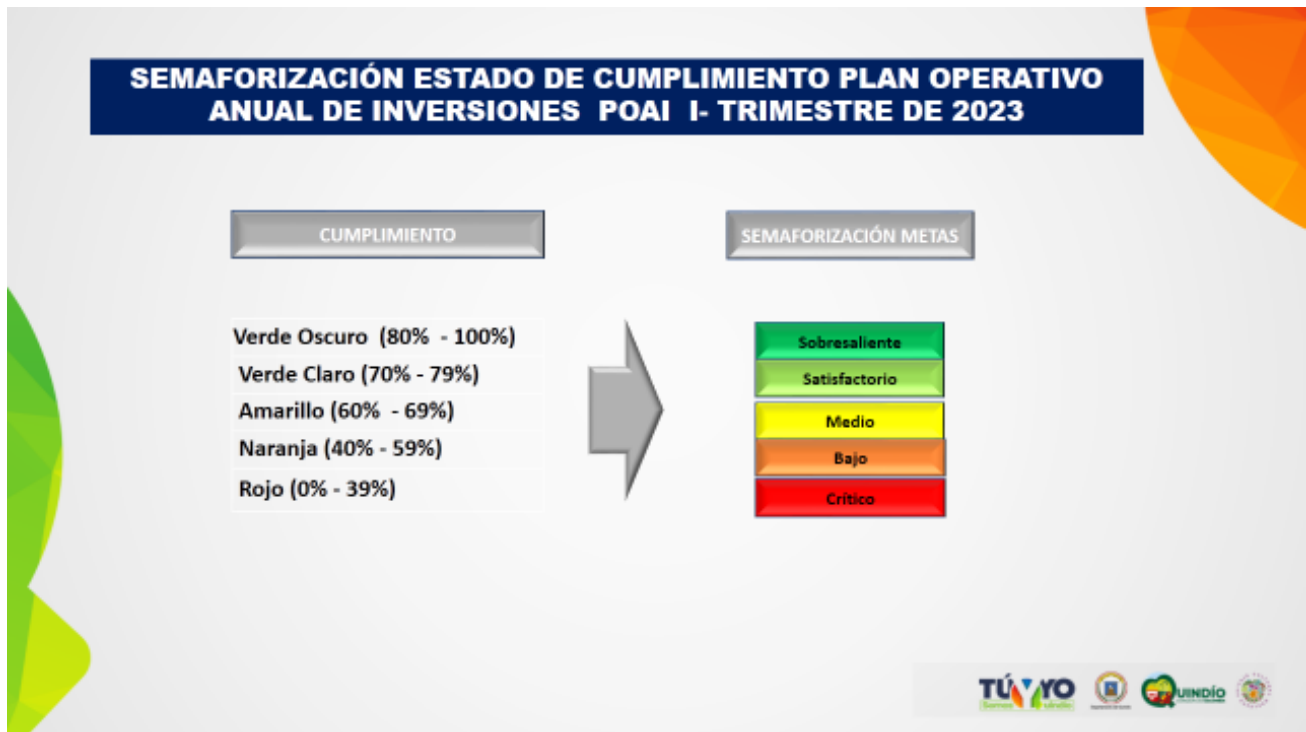
1. Generalidades seguimiento y evaluación Plan Operativo Anual de Inversiones POAI- II trimestre 2023:

- Estructura del Plan de Desarrollo 2020-2023 “Tú y yo somos Quindío”

	FORMATO	Código: F-CIG-03
	Acta de reunión	Versión: 04 Fecha: 07/12/2018
		Página 3 de 18



- SemafORIZACIÓN de las metas producto y financieras.



2. Estado de ejecución POAI Plan de Desarrollo “Tú y yo somos Quindío” con corte a II trimestre de 2023:

- El departamento cuenta con un presupuesto definitivo de \$ 438.850.718.065.26 tiene compromisos por \$ 194.866.095.582.45 que representa un 44.40% y obligaciones por \$ 135.431.464.241.63 que representan un 30.86%.

Al mes de julio los compromisos ascienden al 56.35%



FORMATO

Código: F-CIG-03

Acta de reunión

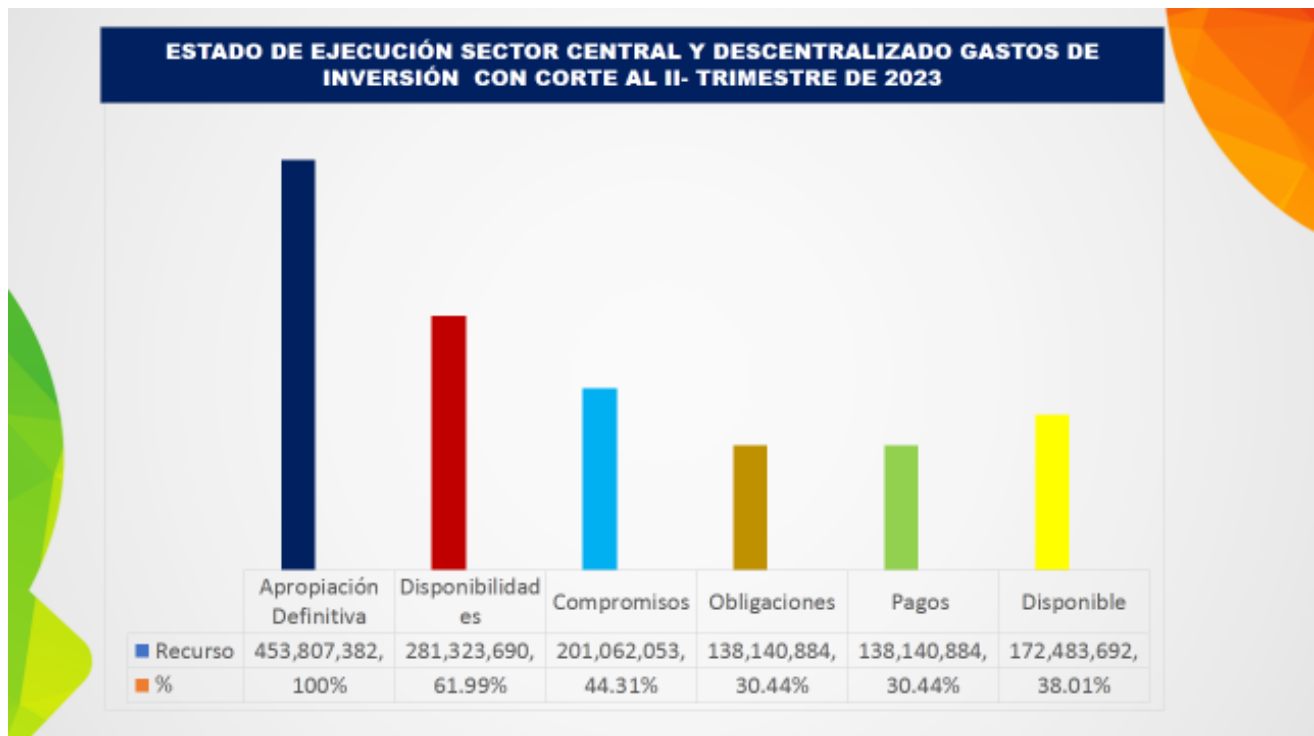
Versión: 04

Fecha: 07/12/2018

Página 4 de 18



- Ejecución del sector central y los descentralizados tienen un presupuesto definitivo de \$ 453.807.382.777.65 tiene compromisos por \$ 201.062.053.570.1. que representa un 44.31% y obligaciones por \$ 138.140.884.337.43 que representan un 30.44%.



- A continuación se muestra la ejecución definitiva de cada una de las secretarías y/o entes descentralizados y la semaforización de acuerdo al porcentaje ejecutado:



FORMATO

Código: F-CIG-03

Acta de reunión

Versión: 04

Fecha: 07/12/2018

Página 5 de 18

**ESTADO DE EJECUCIÓN PLAN OPERATIVO ANUAL DE INVERSIONES POAI
CON CORTE AL II-TRIMESTRE DE 2023 POR UNIDADES EJECUTORAS**


UNIDAD EJECUTORA	APROPIACIÓN DEFINITIVA	% AP	DISPONIBILIDADES	% CD	COMPROMISOS	% RP	OBLIGACIONES	% OBLIG	% RP
Administrativa	14,289,509,202.00	100%	7,179,671,394.00	50.21%	5,216,889,594.00	36.48%	4,515,745,031.00	31.58%	50.76%
Planeación	1,257,064,026.00	100%	853,185,049.00	67.87%	740,285,049.00	58.89%	463,968,382.00	36.91%	74.03%
Hacienda	5,178,686,734.00	100%	3,509,052,332.00	67.76%	3,039,477,332.00	58.69%	1,652,920,149.54	29.99%	73.12%
Aguas e Infraestructura	95,388,090,512.46	100%	73,822,189,823.28	77.39%	15,148,419,495.95	15.88%	2,967,830,684.13	3.11%	41.09%
Interior	9,659,166,049.14	100%	7,379,137,143.85	76.40%	3,294,897,866.35	34.11%	2,055,132,717.33	21.28%	39.24%
Cultura	4,901,071,565.04	100%	4,035,803,651.67	82.35%	1,476,832,985.37	30.13%	786,104,413.67	16.04%	52.67%
Turismo Industria y Comercio	4,131,910,173.90	100%	2,981,689,659.00	72.40%	1,862,149,993.00	47.97%	941,412,396.01	22.78%	59.20%
Agricultura, Desarrollo Rural y Medio Ambiente	5,810,194,939.00	100%	2,790,909,721.00	48.03%	1,819,452,285.00	31.31%	643,024,991.00	11.07%	49.44%
Privada	4,178,243,430.00	100%	3,559,264,999.67	85.19%	1,870,538,832.67	44.77%	921,959,732.67	22.07%	84.96%
Educación	219,306,432,852.87	100%	107,124,583,016.37	48.85%	105,187,552,527.06	47.96%	90,867,531,122.22	41.43%	55.90%
Familia	8,897,461,518.43	100%	5,727,103,264.51	64.37%	4,429,772,344.38	49.79%	3,901,412,195.36	43.85%	61.73%
Salud	63,513,964,044.42	100%	50,822,206,145.69	80.02%	49,455,854,946.69	77.87%	25,082,850,095.70	39.49%	80.33%
Tecnología de la Información y las Comunicaciones	2,328,894,018.00	100%	1,689,381,831.00	72.54%	1,203,972,331.00	51.70%	731,572,331.00	31.41%	74.75%
TOTAL SECTOR CENTRAL	438,850,718,065.26	100%	271,484,158,031.04	61.86%	194,866,095,582.45	44.40%	135,431,464,241.63	30.86%	56.35%

**ESTADO DE EJECUCIÓN PLAN OPERATIVO ANUAL DE INVERSIONES POAI
CON CORTE AL II-TRIMESTRE DE 2023 POR UNIDADES EJECUTORAS**

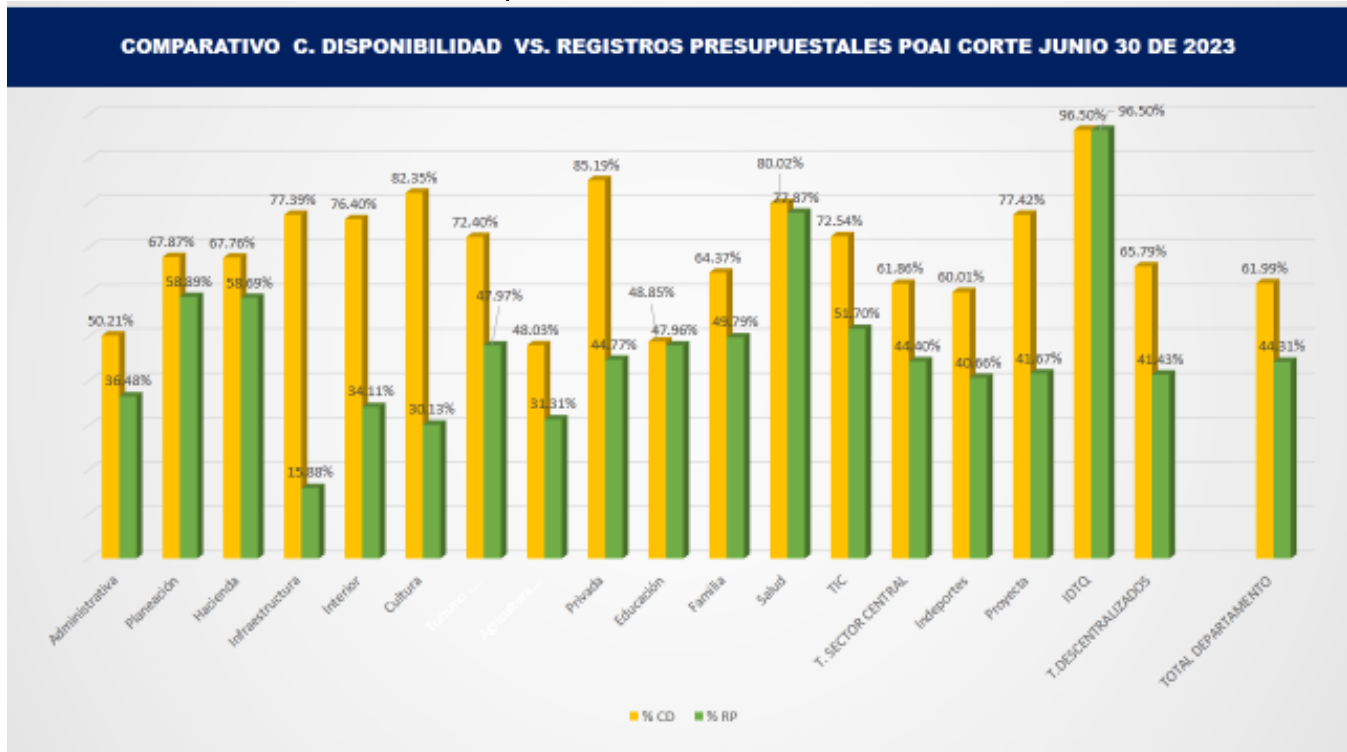
UNIDAD EJECUTORA	APROPIACIÓN DEFINITIVA	% AP	DISPONIBILIDADES	% CD	COMPROMISOS	% RP	OBLIGACIONES	% OBLIG
Indeportes	10,124,808,814.39	100%	6,076,226,939.66	60.01%	4,117,223,156.65	40.66%	1,838,739,429.80	18.16%
Proyecta	4,712,923,248.00	100%	3,648,530,244.00	77.42%	1,963,959,831.00	41.67%	796,555,666.00	16.90%
Instituto Departamental de Tránsito	118,932,650.00	100%	114,775,000.00	96.50%	114,775,000.00	96.50%	74,125,000.00	62.33%
TOTAL DESCENTRALIZADOS	14,956,664,712.39	100%	9,839,532,183.66	65.79%	6,195,957,987.65	41.43%	2,709,420,095.80	18.12%

TOTAL DEPARTAMENTO	453,807,382,777.65	100%	281,323,690,214.70	61.99%	201,062,053,570.10	44.31%	138,140,884,337.43	30.44%
---------------------------	---------------------------	-------------	---------------------------	---------------	---------------------------	---------------	---------------------------	---------------

- La secretaría de Cultura tiene un presupuesto definitivo de \$ 4.901.071.565.04, tuvo compromisos por \$ 1.476.832.985.37 equivalentes al 30.13% y obligaciones por \$ 786.104.413.67 equivalentes al 16.04%.
- La secretaría Privada tiene un presupuesto definitivo de \$ 4.178.243.430, tuvo compromisos por \$ 1.870.538.832.67 equivalentes al 44.77% y obligaciones por \$ 921.959.732.67 equivalentes al 22.07%.

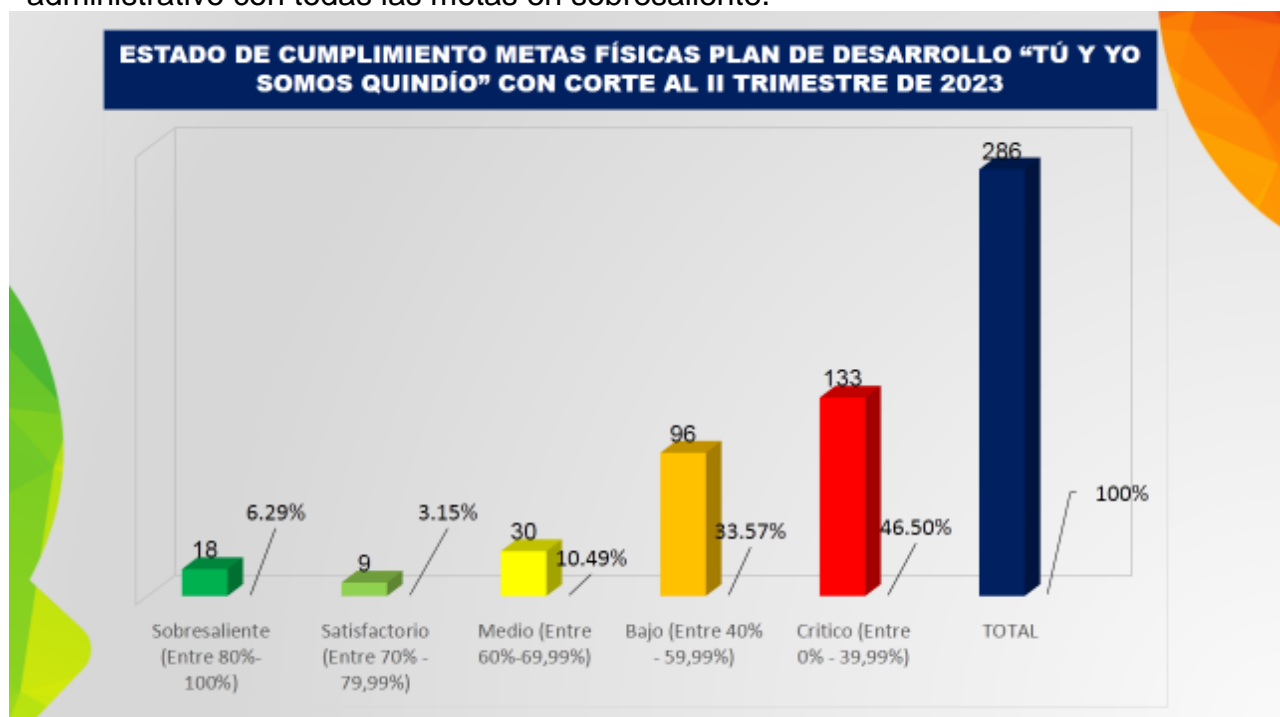
	FORMATO	Código: F-CIG-03
	Acta de reunión	Versión: 04 Fecha: 07/12/2018
		Página 6 de 18


- El siguiente cuadro muestra el comparativo entre los Certificados de Disponibilidad Presupuestal- CDP y los Registros Presupuestales- RP, indicándoles de la importancia de que estos dos estén siempre iguales y si no es el caso ,verificar si es porque existe algún proceso contractual en curso o se debe proceder a una liberación de recursos.



3. Seguimiento y evaluación ejecución metas producto plan de desarrollo “Tú y yo somos Quindío” II- trimestre del 2023:

- La Administración Departamental tiene a su cargo 286 metas producto, de las cuales 18 se encuentran en Sobresaliente- Verde Oscuro, 9 en Satisfactorio- Verde Claro, 30 en Medio- Amarillo, 96 en Bajo- Naranja y 133 en Crítico- Rojo, la misión es culminar el periodo administrativo con todas las metas en sobresaliente.



	FORMATO	Código: F-CIG-03
	Acta de reunión	Versión: 04 Fecha: 07/12/2018
		Página 7 de 18

En el siguiente cuadro se muestran el estado de semaforización de las metas físicas por cada una de las dependencias:


ESTADO DE CUMPLIMIENTO METAS FÍSICAS PLAN DE DESARROLLO "TÚ Y YO SOMOS QUINDÍO" CON CORTE AL II TRIMESTRE DE 2023													
No	SECRETARÍAS	METAS PRODUCTO PROGRAMADA	% DE METAS	SEMAFORO									
				VERDE OSCURO 80% Y 100%	%	VERDE CLARO 70% Y 75%	%	AMARILLO A 60% Y 69%	%	NARANJA A 40% Y 59%	%	ROJO 0% Y 39%	%
1	Administrativa	3	1.05%		0%		0%		0%	2	67%	1	33%
2	Planeación	12	4.20%		0%		0%		0%	11	92%	1	8%
3	Hacienda	2	0.70%		0%		0%		0%	1	50%	1	50%
4	Aguas e Infraestructura	24	8.39%	2	8%	1	4%	1	4%	2	8%	18	75%
5	Interior	21	7.34%		0%	2	10%	5	24%	8	38%	6	29%
6	Cultura	10	3.50%		0%	1	10%	2	20%	2	20%	5	50%
7	Turismo, Industria y Comercio	10	3.50%		0%	1	10%		0%	4	40%	5	50%
8	Agricultura Desarrollo Rural y Medio Ambiente	37	12.94%	2	5%		0%		0%	4	11%	31	84%
9	Privada	3	1.05%		0%		0%		0%	1	33%	2	67%
10	Educación	36	12.59%	4	11%	1	3%	1	3%	9	25%	21	58%
11	Familia	31	10.84%	2	6%		0%	2	6%	20	65%	7	23%
13	Salud	51	17.83%	5	10%	3	6%	11	22%	19	37%	13	25%
14	Tecnología de la Información y las Comunicaciones	24	8.39%	2	8%		0%	5	21%	8	33%	9	36%
15	Indeportes	6	2.10%		0%		0%		0%	4	67%	2	33%
16	Empresa para el Desarrollo Territorial Proyecta	12	4.20%		0%		0%		0%	1	8%	11	92%
17	Instituto Tránsito Departamental	4	1.40%	1	25%		0%	3	75%		0%		0%
Total Metas Programadas 2022		286	100%	18		9		30		96		133	

4. Estado de ejecución Plan de Desarrollo (físico y financiero) Secretarías: Privada y Cultura:

- La secretaría Privada tiene un presupuesto definitivo de \$ 4.178.243.430, tuvo compromisos por \$ 1.870.538.832.67 equivalentes al 44.77% y obligaciones por \$ 921.959.732.67 equivalentes al 22.07%.



Al mes de julio los compromisos ascendían a 84.98%.

	FORMATO	Código: F-CIG-03
	Acta de reunión	Versión: 04 Fecha: 07/12/2018
		Página 8 de 18


- La secretaría de Cultura tiene un presupuesto definitivo de \$ 4.901.071.565.04, tuvo compromisos por \$ 1.476.832.985.37 equivalentes al 30.13% y obligaciones por \$ 786.104.413.67 equivalentes al 16.04%.



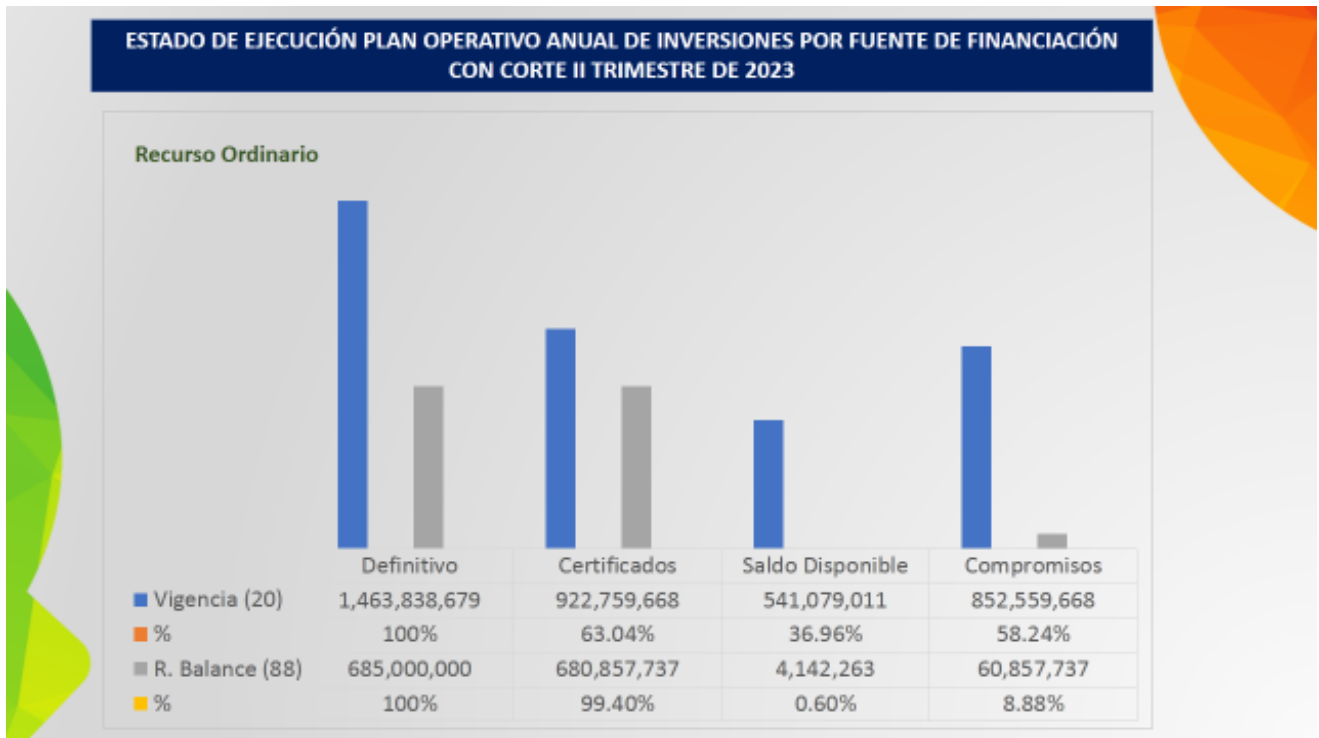
Al mes de julio los compromisos ascendían a 52.67%.


- La secretaría Privada, sólo tiene como fuente de financiación: Recurso Ordinario, a continuación se muestra el estado de la ejecución por fuente:



	FORMATO	Código: F-CIG-03
	Acta de reunión	Versión: 04 Fecha: 07/12/2018
		Página 9 de 18

- La secretaría de Cultura, tiene como fuentes de financiación: Recurso Ordinario, Estampilla Pro Cultura e Iva Telefonía Móvil, a continuación se muestra el estado de la ejecución por cada fuente:

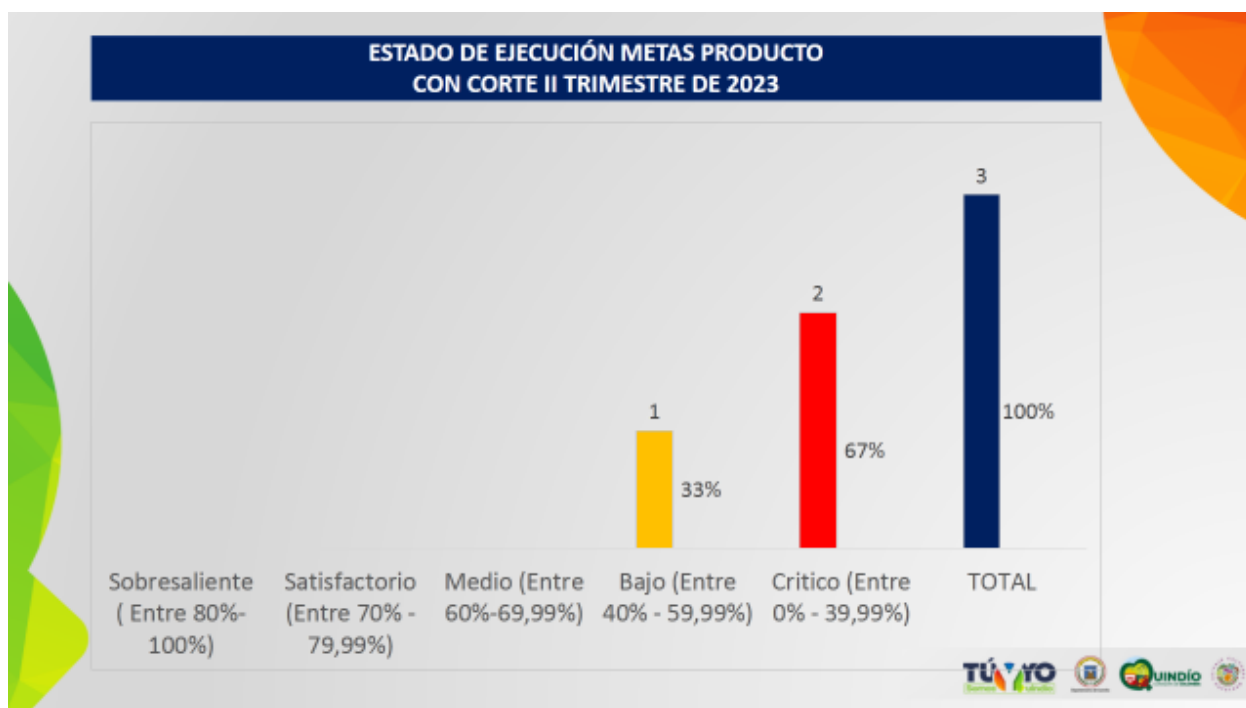


	FORMATO	Código: F-CIG-03
	Acta de reunión	Versión: 04
		Fecha: 07/12/2018
		Página 10 de 18




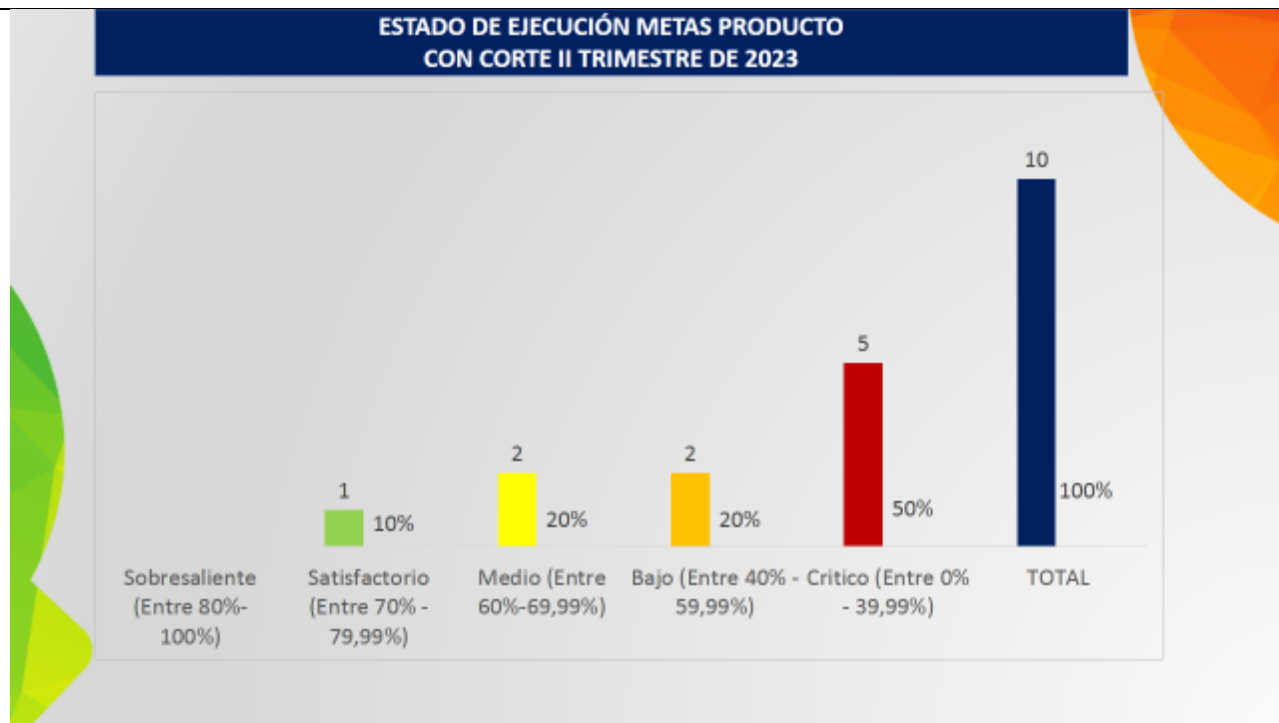
5. Estado de ejecución metas producto Secretarías: Privada y Cultura II-trimestre de 2023:

- La secretaría Privada tiene a su cargo 3 metas producto de las cuales 1 se encuentra en Bajo- Naranja (33%) y 2 en Crítico- Rojo (67%).



- La secretaría de Cultura, tiene a su cargo 10 metas producto de las cuales 1 se encuentra en Satisfactorio- Verde Claro (10%), 2 en Medio- Amarillo (20%), 2 en Bajo- Naranja (20%) y 5 en Crítico- Rojo (50%).


	FORMATO	Código: F-CIG-03
	Acta de reunión	Versión: 04 Fecha: 07/12/2018
		Página 11 de 18



- A continuación se muestran cada una de las metas de la secretaría Privada y su ejecución financiera:

**ESTADO DE EJECUCIÓN METAS PRODUCTO
CON CORTE II TRIMESTRE DE 2023**

Producto PDD	Indicador PDD	Tipología de Meta	Programada Vigencia (2023)	Reprogramada Vigencia (2023)	Total Vigencia (2023)	Ejecutada Trimestre	Semáforo (Compromiso):										
							Sobresaliente (80% - 100%)	Satisfactorio (70% - 79%)	Medio (60% - 69%)	Bajo (40% - 59%)	Crítico (0% - 39%)	Nombre Fuente de Financiación	Definitivo	Certificados de Disponibilidad	Compromisos		
Desarrollo de la Política de Transparencia, Acceso a la Información Pública y Lucha Contra la Corrupción del Modelo Integrado de Planificación y Gestión MIPG, articulada con el Pacto por la Integridad y Legalidad del Gobierno Nacional	Política de Transparencia y Acceso a la Información Pública y Lucha Contra la Corrupción articulada con el Pacto por la Integridad y Legalidad	ACUMULADA	1	0	1	0,25	25%	0	0	0	0	0	0	0	0	0	0
								Recurso Ordinario	125.243.430,00	125.243.430,00	125.243.430,00						
Desarrollo de la Política de Transparencia, Acceso a la Información Pública y Lucha Contra la Corrupción del Modelo Integrado de Planificación y Gestión MIPG, articulada con el Pacto por la Integridad y Legalidad del Gobierno Nacional	Política de Transparencia y Acceso a la Información Pública y Lucha Contra la Corrupción articulada con el Pacto por la Integridad y Legalidad	ACUMULADA	1	0	1	0,25	25%	0	0	0	0	0	0	0	0	0	0
								Superávit Recurso Ordinario	515.000.000,00	357.756.667,00	293.581.667,00						
Desarrollo de la Política de Transparencia, Acceso a la Información Pública y Lucha Contra la Corrupción del Modelo Integrado de Planificación y Gestión MIPG, articulada con el Pacto por la Integridad y Legalidad del Gobierno Nacional	Política de Transparencia y Acceso a la Información Pública y Lucha Contra la Corrupción articulada con el Pacto por la Integridad y Legalidad	ACUMULADA	1	0	1	0,25	25%	0	0	0	0	0	0	0	0	0	0
								Superávit Recurso Ordinario	400.000.000,00	400.000.000,00	328.563.000,00						

	FORMATO	Código: F-CIG-03
	Acta de reunión	Versión: 04 Fecha: 07/12/2018
		Página 12 de 18

ESTADO DE EJECUCIÓN METAS PRODUCTO CON CORTE II TRIMESTRE DE 2023												
Producto PDD	Indicador PDD	Tipología de Meta	Programada Vigencia (2023)	Reprogramada Vigencia (2023)	Total Vigencia (2023)	Ejecutada Trimestre	Semáforo (Compromiso):		Nombre Fuente de Financiación	Definitivo	Certificados de Disponibilidad	Compromisos
							Sobresaliente (80% - 100%)	Satisfactorio (70% - 79%)				
							Medio (60% - 69%)	Bajo (40% - 59%)				
							Crítico (0% - 39%)					
Desarrollo e implementación de la estrategia de comunicaciones para la Administración Departamental	Estrategia de comunicación desarrollada e implementada	ACUMULADA	1	0	1	0,25	25%		Recurso Ordinario	300.000.000,00	284.120.000,00	281.235.000,00
							Superávit Recurso Ordinario	2.043.000.000,00	1.843.463.331,67	446.444.164,67		
Encuentros ciudadanos en el Departamento del Quindío en aplicación de la Política de Transparencia, Acceso a la Información Pública y Lucha contra la Corrupción.	Encuentros ciudadanos realizados.	ACUMULADA	30	0	30	15	50%		Recurso Ordinario	145.000.000,00	131.456.670,00	131.456.670,00
							Superávit Recurso Ordinario	650.000.000,00	417.225.001,00	264.015.001,00		

- Las metas de la secretaría de Cultura y su ejecución financiera son:

ESTADO DE EJECUCIÓN METAS PRODUCTO CON CORTE II TRIMESTRE DE 2023												
Producto PDD	Indicador PDD	Tipología de Meta Acumulada (Mantenimiento) No Acumulada (Incremento)	Programada Vigencia 2023	Reprogramada Vigencia (AAAA)	Total Vigencia (AAAA)	Ejecutada Trimestre	Semáforo Cumplimiento		Nombre Fuente de Financiación	Definitivo	Certificados de Disponibilidad	Compromisos
							Sobresaliente (80% - 100%)	Medio (60% - 69%)				
							Bajo (40% - 59%)	Crítico (0% - 39%)				
Servicio de educación informal en áreas artísticas y culturales	Personas capacitadas	No Acumulada	5750		5750	4004	70%		RECURSO ORDINARIO	416.838.679,00	307.367.668,00	279.767.668,00
							SUPERÁVIT RECURSO ORDINARIO	100.000.000,00	100.000.000,00	0,00		
Servicio de circulación artística y cultural	Producciones artísticas en circulación	No Acumulada	600		600	25	0%		RECURSO ORDINARIO	480.000.000,00	185.761.666,67	181.561.666,67
							ESTAMPILLA PRO-CULTURA 10% ESTIMULOS	249.705.208,00	240.545.208,00	35.840.000,00		
							ESTAMPILLA PRO-CULTURA 50% CONCERTACION	1.248.526.041,00	1.112.332.907,00	173.796.666,00		
							SUPERÁVIT ESTAMPILLA PRO-CULTURA 10% ESTIMULOS	71.938.618,98	66.938.618,00	0,00		
							SUPERÁVIT ESTAMPILLA PRO-CULTURA 50% CONCERTACION	405.865.979,33	345.765.979,00	92.880.984,70		
							SUPERÁVIT RECURSO ORDINARIO	420.000.000,00	420.000.000,00	0,00		
Formulación e implementación del Plan de Cultura	Plan Decenal de cultura formulado e implementado	No Acumulada	0,3	0,05	0,35	0,2	67%		RECURSO ORDINARIO	36.000.000,00	28.013.333,00	28.013.333,00
							SUPERÁVIT RECURSO ORDINARIO	15.000.000,00	15.000.000,00	15.000.000,00		



FORMATO

Código: F-CIG-03

Acta de reunión

Versión: 04

Fecha: 07/12/2018


Página 13 de 18

**ESTADO DE EJECUCIÓN METAS PRODUCTO
CON CORTE II TRIMESTRE DE 2023**

Producto PDD	Indicador PDD	Tipología de Meta Acumulada (Mantenimiento) No Acumulada (Incremento)	Programada Vigencia 2023	Reprogramada Vigencia (AAAA)	Total Vigencia (AAAA)	Ejecutada Trimestre	Semáforo Cumplimiento		Nombre Fuente de Financiación	Definitivo	Certificados de Disponibilidad	Compromisos
							Sobresaliente (80% - 100%)	Medio (60% - 69%)				
Servicio de información para el sector artístico y cultural	Sistema de información del sector artístico cultural en operación	Acumulada	1		1	0,6	60%		RECURSO ORDINARIO	40.000.000,00	32.800.000,00	32.800.000,00
Servicio de educación formal al sector artístico y cultural	Cupos de educación formal ofertados	Acumulada	135		135	0	0%		RECURSO ORDINARIO	20.000.000,00	0,00	0,00
Servicios bibliotecarios	Usuarios atendidos	No Acumulada	115000		115000	50788	44%		ESTAMPILLA PRO-CULTURA 10% BIBLIOTECAS	139.705.208,00	70.000.000,00	70.000.000,00
									RECURSO ORDINARIO	180.000.000,00	157.670.000,00	138.470.000,00
									SUPERÁVIT ESTAMPILLA PRO-CULTURA 10% BIBLIOTECAS	73.048.930,18	73.048.930,00	73.048.930,00
								SUPERÁVIT RECURSO ORDINARIO	36.000.000,00	31.293.333,00	31.293.333,00	
								RECURSO ORDINARIO	58.000.000,00	49.585.000,00	39.995.000,00	
Servicio de divulgación y publicaciones	Publicaciones realizadas	No Acumulada	10		10	0	0%		ESTAMPILLA PRO-CULTURA 10% BIBLIOTECAS	110.000.000,00	103.128.000,00	15.000.000,00
									SUPERÁVIT RECURSO ORDINARIO	115.000.000,00	114.564.404,00	14.564.404,00

**ESTADO DE EJECUCIÓN METAS PRODUCTO
CON CORTE II TRIMESTRE DE 2023**

Producto PDD	Indicador PDD	Tipología de Meta Acumulada (Mantenimiento) No Acumulada (Incremento)	Programada Vigencia 2023	Reprogramada Vigencia (AAAA)	Total Vigencia (AAAA)	Ejecutada Trimestre	Semáforo Cumplimiento		Nombre Fuente de Financiación	Definitivo	Certificados de Disponibilidad	Compromisos
							Sobresaliente (80% - 100%)	Medio (60% - 69%)				
Servicio de asistencia técnica en gestión artística y cultural	Personas asistidas técnicamente	No Acumulada	150	261	411	0	0%		RECURSO ORDINARIO	20.000.000,00	14.420.000,00	14.420.000,00
									ESTAMPILLA PRO-CULTURA 10% SEGURIDAD SOCIAL	249.705.208,00	227.698.334,45	0,00
									SUPERÁVIT ESTAMPILLA PRO-CULTURA 10% SEGURIDAD SOCIAL	99.878.270,55	99.878.270,55	0,00
Servicio de asistencia técnica en el manejo y gestión del patrimonio arqueológico, antropológico e histórico.	Asistencias técnicas realizadas a entidades territoriales	No Acumulada	12		12	4	33%		RECURSO ORDINARIO	106.500.000,00	70.072.000,00	66.872.000,00
Servicio de divulgación y publicación del Patrimonio cultural	Publicaciones realizadas	Acumulada	4		4	2	50%		RECURSO ORDINARIO	96.500.000,00	77.070.000,00	70.670.000,00
									RECURSO ORDINARIO	5.000.000,00	0,00	0,00
									RECURSO ORDINARIO	5.000.000,00	0,00	0,00
									IVA TELEFONIA MOVIL	103.859.422,00	102.850.000,00	102.850.000,00
									SUPERÁVIT IVA TELEFONIA MOVIL	0,00		

	FORMATO	Código: F-CIG-03
	Acta de reunión	Versión: 04 Fecha: 07/12/2018
		Página 14 de 18


6. Metas compartidas Secretaría de Cultura:

METAS COMPARTIDAS SECRETARÍA DE CULTURA																	
DEPENDENCIA RESPONSABLE	NOMBRE DEL PRODUCTO APROBADO EN EL POT	NOMBRE DEL INDICADOR APROBADO EN EL POT	UNIDAD DE MEDIDA DEL INDICADOR DE PRODUCTO ESCOGIDO	META PRODUCTO CUATRENI O	TIPOLOGÍA DE LA META	2020		2021			2022			2023			
						PROBADA	EJECUTA	PROBADA	NO PROBADA	EJECUTA	PROBADA	NO PROBADA	EJECUTA	PROBADA	NO PROBADA	TOTAL EJECUTA	
Secretaría de Familia Secretaría de Cultura	Servicio de educación informal del sector artístico y cultural.	Capacitaciones de educación informal realizadas	No.	1,000	No Acumulada	50	50	250		250	350			350	350	0	350

7. Estado de ejecución proyectos Secretarías. Privada y Cultura II trimestre de 2023:

- La ejecución de los proyectos de la secretaría Privada es la siguiente:

ESTADO DE EJECUCIÓN DE LOS PROYECTOS DE INVERSIÓN POR SECRETARÍAS SECTORIALES Y ENTES DESCENTRALIZADOS PLAN OPERATIVO ANUAL DE INVERSIONES II-TRIMESTRE VIGENCIA 2023							
Número	CÓDIGO BPIN	NOMBRE DEL PROYECTO	PRESUPUESTO	COMPROMISOS	% COMPROMISOS	OBLIGACIONES	% OBLIGACIONES
313 SECRETARÍA PRIVADA			4,178,243,430.00	1,870,538,832.67	44.77%	921,959,732.67	22.07%
4		Liderazgo, Gobernabilidad y Transparencia	4,178,243,430.00	1,870,538,832.67	44.77%	921,959,732.67	22.07%
77	2021003630005	Implementación de la Política de Transparencia, Acceso a la Información Pública y Lucha Contra la Corrupción del Modelo Integrado de Planificación y Gestión MIPG, articulada con el "Pacto por la Integridad, Transparencia y Legalidad" en el Departamento del Quindío	640,243,430.00	418,825,097.00	65.42%	203,606,497.00	31.80%
78	2020003630090	Desarrollo e implementación de una estrategia de comunicaciones de la gestión institucional de la Administración Departamental del Quindío "Hacia un gobierno abierto".	2,343,000,000.00	727,679,164.67	31.06%	466,634,164.67	19.87%
79	2020003630031	Fortalecimiento de las capacidades institucionales de la administración departamental del Quindío, para generar condiciones de gobernanza territorial, participación, administración eficiente y transparente.	795,000,000.00	395,471,571.00	49.74%	252,719,071.00	31.79%
80	2022003630012	Implementación de herramientas que garanticen el acceso verídico y oportuno a la información para contribuir a la política pública de transparencia en el departamento del Quindío.	400,000,000.00	328,663,000.00	82.14%		0.00%

	FORMATO	Código: F-CIG-03
	Acta de reunión	Versión: 04 Fecha: 07/12/2018
		Página 15 de 18

- La ejecución de los proyectos de la secretaría de Cultura es la siguiente:

ESTADO DE EJECUCIÓN DE LOS PROYECTOS DE INVERSIÓN POR SECRETARÍAS SECTORIALES Y ENTES DESCENTRALIZADOS PLAN OPERATIVO ANUAL DE INVERSIONES II-TRIMESTRE VIGENCIA 2023							
Número	CÓDIGO BPIN	NOMBRE DEL PROYECTO	PRESUPUESTO	COMPROMISOS	% COMPROMISOS	OBLIGACIONES	% OBLIGACIONES
310 SECRETARÍA DE CULTURA			4,901,071,565.04	1,476,832,985.37	30.13%	786,104,413.67	16.04%
1		Inclusión Social y Equidad	4,901,071,565.04	1,476,832,985.37	30.13%	786,104,413.67	16.04%
48	2020003630021	Implementación de la "Ruta de la felicidad y la identidad quindiana", para el fortalecimiento y visibilización de los procesos artísticos y culturales en el Departamento del Quindío	3,503,874,526.31	839,659,318.37	23.96%	458,751,346.57	13.09%
49	2020003630020	Implementación del programa "Tú y Yo Somos Cultura", para el fortalecimiento a la lectura, escritura y bibliotecas en el Departamento del Quindío	710,754,138.18	382,361,667.00	53.80%	232,001,057.00	32.64%
50	2020003630072	Apoyo artistas y gestores culturales del departamento del Quindío con el beneficio de la Seguridad Social.	369,583,478.55	14,420,000.00	3.90%	8,120,000.00	2.20%
51	2020003630073	Apoyo al Paisaje, Café y Tradición mediante procesos de manejo, gestión, asistencia técnica, divulgación y publicación del patrimonio, arqueológico, antropológico e histórico en el Departamento del Quindío	316,859,422.00	240,392,000.00	75.87%	87,232,000.00	27.53%

CONCLUSIONES DE LA REUNIÓN

8. Conclusiones y varios:


- La Directora técnica a través de presentación en power point expone las principales conclusiones del proceso de seguimiento y evaluación del Plan de Desarrollo "TU Y YO SOMOS QUINDIO" de competencia de las secretarías: Privada y Cultura.

PRIVADA

CONCLUSIONES SEGUIMIENTO PLAN DE DESARROLLO "TÚ Y YO SOMOS QUINDIO" SECRETARÍA PRIVADA CON CORTE AL II TRIMESTRE DE 2023

- La Secretaría Privada, obtuvo compromisos por valor de \$1.870.538.833 equivalentes al 44.77% y obligaciones por valor de \$ 921.959.733 equivalentes al 22.07%, de un presupuesto definitivo de \$ 4.178.243.430
- La Secretaría Privada, cuenta con un estado de ejecución de las metas producto del Plan de Desarrollo: De tres (3) metas, una (1) se encuentra en semáforo Naranja-Bajo que representa el 33% y dos (2) en semáforo Rojo- Crítico que representa el 67%.

SEMAFORO CUMPLIMIENTO	No.	%
Sobresaliente (Entre 80%-100%)		
Satisfactorio (Entre 70% -79,99%)		
Medio (Entre 60%-69,99%)		
Bajo (Entre 40% - 59,99%)	1	33%
Critico (Entre 0% - 39,99%)	2	67%
TOTAL	3	100%

	FORMATO	Código: F-CIG-03
	Acta de reunión	Versión: 04 Fecha: 07/12/2018
		Página 16 de 18

CONCLUSIONES SEGUIMIENTO PLAN DE DESARROLLO "TÚ Y YO SOMOS QUINDÍO" SECRETARÍA PRIVADA CON CORTE AL II TRIMESTRE DE 2023


- Se recuerda la importancia de comprometer los recursos del balance, del total de recursos bajo la responsabilidad de la Secretaría \$ 3.608.000.000 se encuentran comprometidos el 36.93%.
- La Secretaría debe cumplir las metas producto del Plan de Desarrollo pendientes, a más tardar en el mes de septiembre de 2023, con el propósito de realizar una entrega eficiente al gobierno entrante.

CULTURA

CONCLUSIONES SEGUIMIENTO PLAN DE DESARROLLO "TÚ Y YO SOMOS QUINDÍO" SECRETARÍA DE CULTURA CON CORTE AL II TRIMESTRE DE 2023

- La Secretaría de Cultura, obtuvo compromisos por valor de \$ 1.476.832.985 equivalentes al 30.13% y obligaciones por valor de \$ 786.104.414 equivalentes al 16.04%, de un presupuesto definitivo de \$ 4.901.071.565
- La Secretaría de Cultura, cuenta con un estado de ejecución de las metas producto del Plan de Desarrollo: de diez (10) metas, una (1) se encuentra en semáforo Verde Claro- Satisfactorio correspondiente al 10%, dos (2) en semáforo Amarillo- Medio correspondiente al 20%, dos (2) en semáforo Naranja- Bajo correspondiente al 20% y cinco (5) en semáforo Rojo- Crítico correspondiente al 50%.

SEMAFORO CUMPLIMIENTO	No.	%
Sobresaliente (Entre 80%-100%)		
Satisfactorio (Entre 70% - 79,99%)	1	10%
Medio (Entre 60%-69,99%)	2	20%
Bajo (Entre 40% - 59,99%)	2	20%
Crítico (Entre 0% - 39,99%)	5	50%
TOTAL	10	100%

	FORMATO	Código: F-CIG-03
	Acta de reunión	Versión: 04 Fecha: 07/12/2018
		Página 17 de 18

**CONCLUSIONES SEGUIMIENTO PLAN DE DESARROLLO "TÚ Y YO SOMOS QUINDÍO"
SECRETARÍA DE CULTURA CON CORTE AL II TRIMESTRE DE 2023**

- La secretaria cuenta con recursos del balance por valor de \$ 1.108.944.147, así:

Ordinarios	\$ 624.142.263
E. Pro cultura	\$ 484.801.884
- La Secretaría cuenta con recursos del Sistema General de Regalías por valor de 3.121.938.369, de los cuales se encuentran comprometidos por valor de \$ 323.643.720, equivalente al 10,4%.
- La Secretaría debe cumplir las metas producto del Plan de Desarrollo pendientes, a más tardar en el mes de septiembre de 2023, con el propósito de realizar una entrega eficiente al gobierno entrante.


- La Directora Técnica hace un llamado a los integrantes el equipo de trabajo de las secretarías: Privada y Cultura, para el cumplimiento de las metas críticas del Plan de Desarrollo de competencia de la dependencia, además de recordar la articulación de acciones con los demás actores que intervienen en la ejecución de las mismas.
- La Directora Técnica invita a la secretaría a revisar los proyectos que cuentan con recursos del balance por las diferentes fuentes de financiación, los cuales se constituyen en una prioridad para su ejecución.
- La secretaría de Cultura, tiene 2 metas no cumplidas: **Servicio de asistencia técnica en gestión artística y cultural- BEPS** y la del proyecto de Regalías: **Servicio de educación formal al sector artístico y cultural**.

N°	EVIDENCIAS Y ANEXOS
1	Presentación en power point
2	Listado de asistencia

TAREAS Y COMPROMISOS	FECHA DE EJECUCIÓN	RESPONSABLE	OBSERVACIONES

FECHA Y LUGAR PRÓXIMA REUNIÓN

--

	FORMATO	Código: F-CIG-03
	Acta de reunión	Versión: 04 Fecha: 07/12/2018
		Página 18 de 18

NOMBRE RESPONSABLE REUNIÓN	CARGO	FIRMA
Martha Elena Giraldo Ramírez	Directora técnica Planeación	
Adriana Gómez Orrego	Contratista	

ELABORACIÓN	REVISIÓN	APROBACIÓN
José Duván Lizarazo Cubillos	José Duván Lizarazo Cubillos	José Duván Lizarazo Cubillos
Cargo: Jefe de Oficina OCIG	Cargo: Jefe de Oficina OCIG	Cargo: Jefe de Oficina OCIG

TÚ Y YO

Somos Quindío

**SEGUIMIENTO Y EVALUACIÓN
PLAN OPERATIVO ANUAL DE INVERSIONES
POAI
II- TRIMESTRE DEL 2023**

ESTRUCTURA DEL PLAN DE DESARROLLO 2020-2023 "TÚ Y YO SOMOS QUINDÍO"



SEMAFORIZACIÓN ESTADO DE CUMPLIMIENTO PLAN OPERATIVO ANUAL DE INVERSIONES POAI II- TRIMESTRE DE 2023

CUMPLIMIENTO

Verde Oscuro (80% - 100%)

Verde Claro (70% - 79%)

Amarillo (60% - 69%)

Naranja (40% - 59%)

Rojo (0% - 39%)



SEMAFORIZACIÓN METAS

Sobresaliente

Satisfactorio

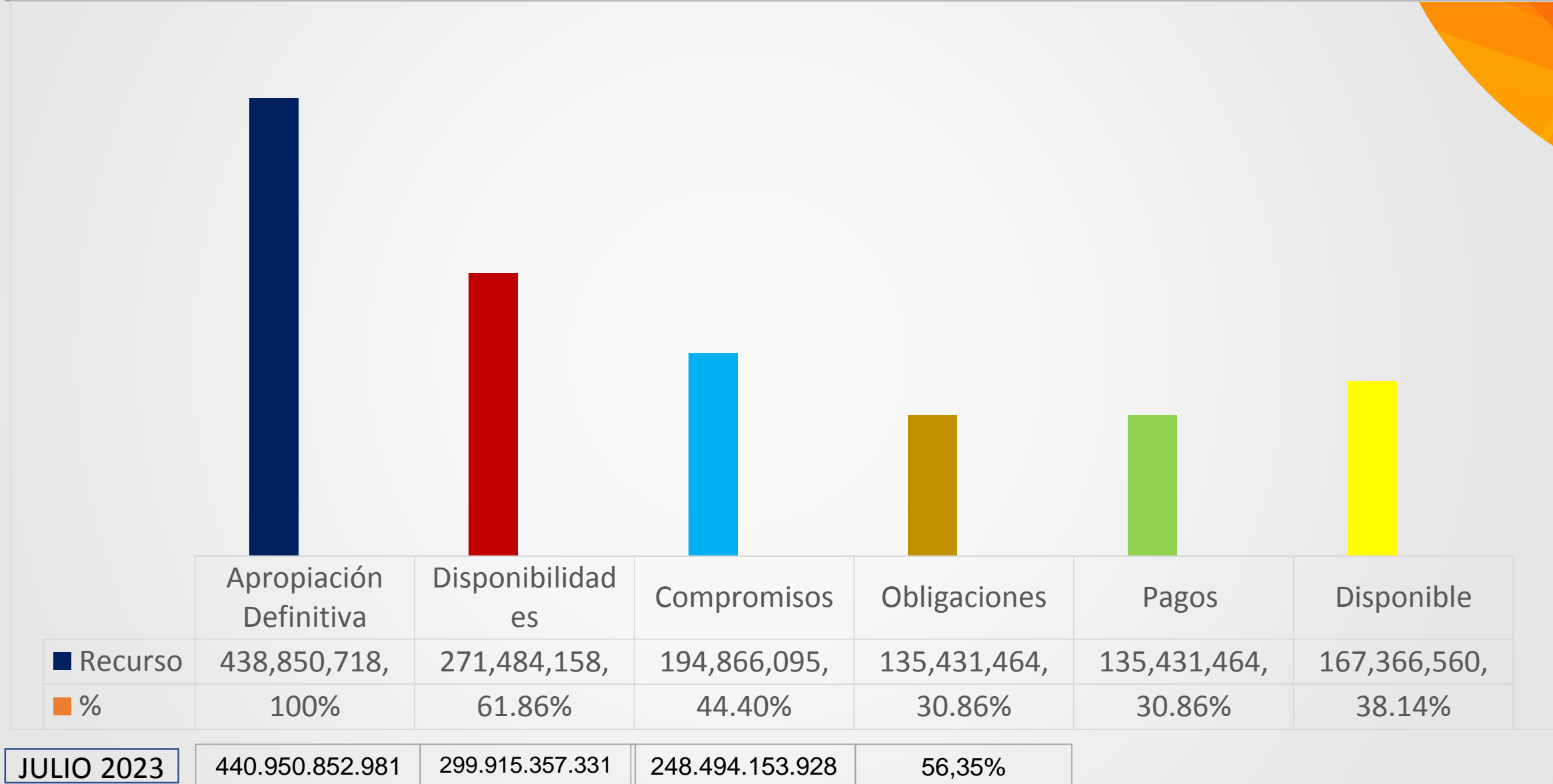
Medio

Bajo

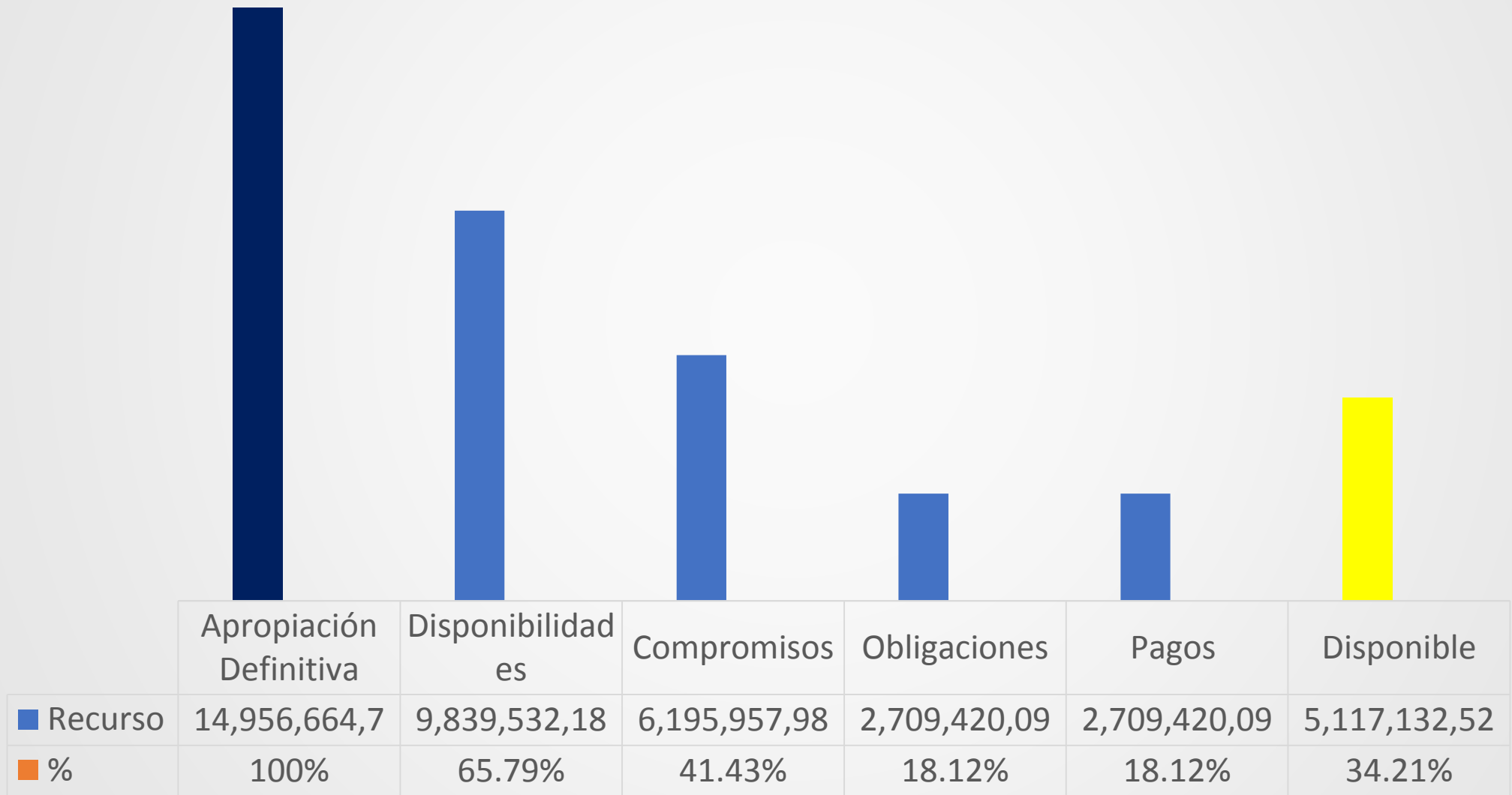
Crítico

**ESTADO DE EJECUCIÓN POAI
PLAN DE DESARROLLO “TÚ Y YO SOMOS QUINDÍO”
CON CORTE A II TRIMESTRE DE 2023**

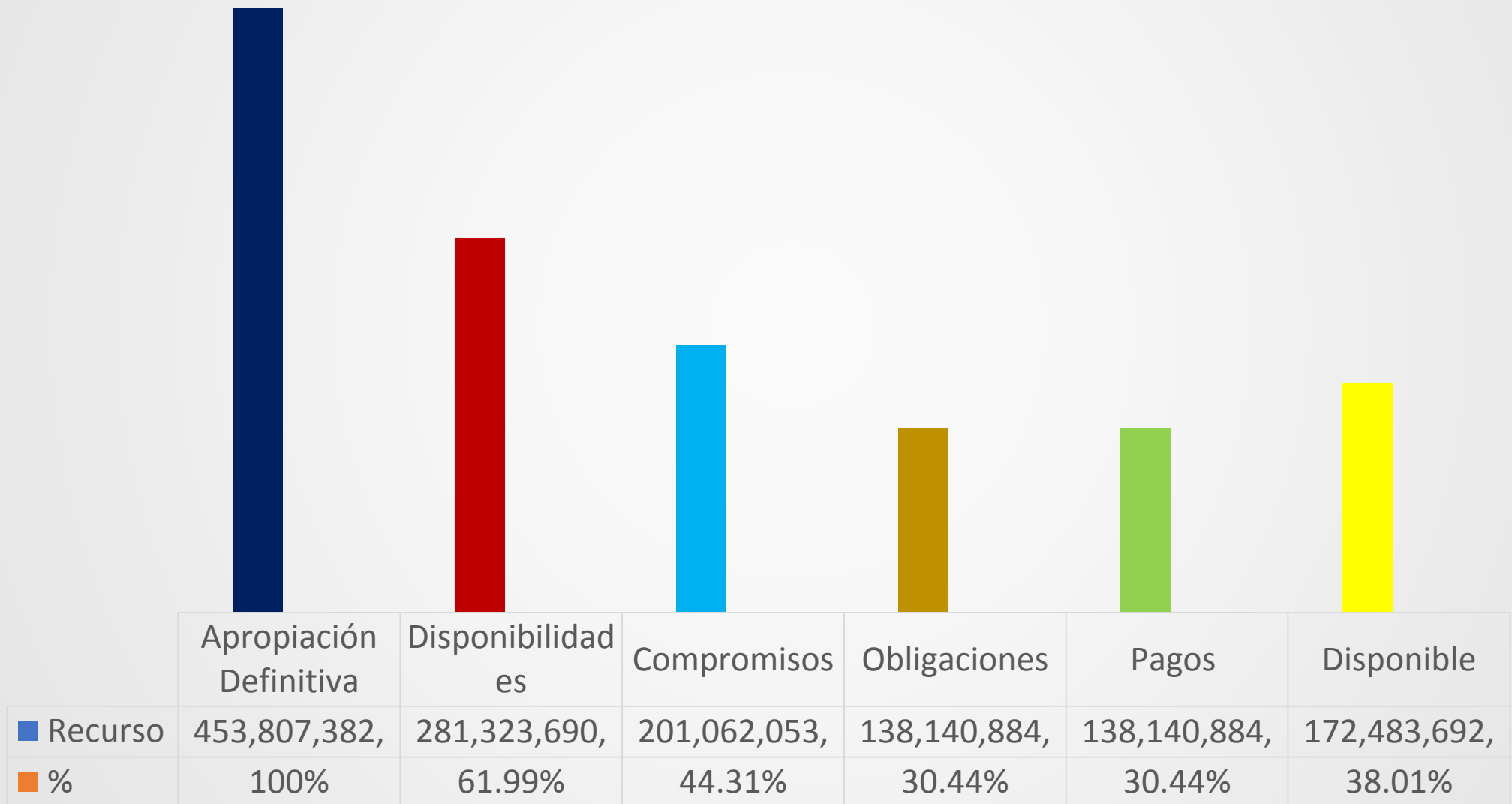
ESTADO DE EJECUCIÓN SECTOR CENTRAL GASTOS DE INVERSIÓN CON CORTE AL II- TRIMESTRE DE 2023



ESTADO DE EJECUCIÓN SECTOR DESCENTRALIZADOS GASTOS DE INVERSIÓN CON CORTE AL II- TRIMESTRE DE 2023



ESTADO DE EJECUCIÓN SECTOR CENTRAL Y DESCENTRALIZADO GASTOS DE INVERSIÓN CON CORTE AL II- TRIMESTRE DE 2023



ESTADO DE EJECUCIÓN PLAN OPERATIVO ANUAL DE INVERSIONES POAI CON CORTE AL II-TRIMESTRE DE 2023 POR UNIDADES EJECUTORAS

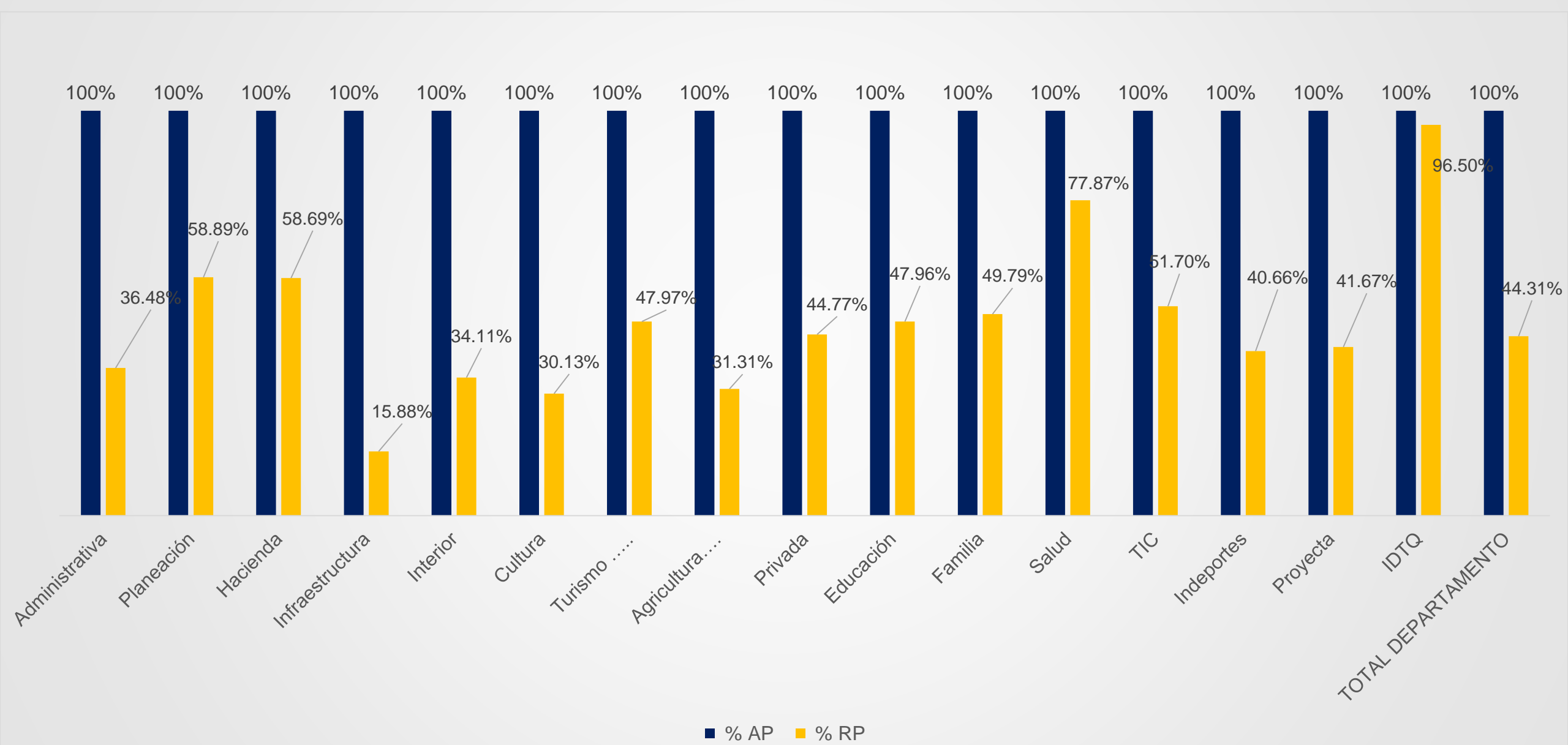
UNIDAD EJECUTORA	APROPIACIÓN DEFINITIVA	% AP	DISPONIBILIDADES	% CD	COMPROMISOS	% RP	OBLIGACIONES	% OBLIG	% RP
Administrativa	14,299,509,202.00	100%	7,179,671,394.00	50.21%	5,216,889,594.00	36.48%	4,515,745,031.00	31.58%	50,76%
Planeación	1,257,064,026.00	100%	853,185,049.00	67.87%	740,285,049.00	58.89%	463,968,382.00	36.91%	74,03%
Hacienda	5,178,695,734.00	100%	3,509,052,332.00	67.76%	3,039,477,332.00	58.69%	1,552,920,149.54	29.99%	73,12%
Aguas e Infraestructura	95,388,090,512.46	100%	73,822,189,823.28	77.39%	15,148,419,495.95	15.88%	2,967,830,684.13	3.11%	41,09%
Interior	9,659,166,049.14	100%	7,379,137,143.85	76.40%	3,294,897,866.35	34.11%	2,055,132,717.33	21.28%	39,24%
Cultura	4,901,071,565.04	100%	4,035,803,651.67	82.35%	1,476,832,985.37	30.13%	786,104,413.67	16.04%	52,67%
Turismo Industria y Comercio	4,131,910,173.90	100%	2,991,689,659.00	72.40%	1,982,149,993.00	47.97%	941,412,396.01	22.78%	59,20%
Agricultura, Desarrollo Rural y Medio Ambiente	5,810,194,939.00	100%	2,790,909,721.00	48.03%	1,819,452,285.00	31.31%	643,024,991.00	11.07%	49,44%
Privada	4,178,243,430.00	100%	3,559,264,999.67	85.19%	1,870,538,832.67	44.77%	921,959,732.67	22.07%	84,98%
Educación	219,306,432,852.87	100%	107,124,583,016.37	48.85%	105,187,552,527.06	47.96%	90,867,531,122.22	41.43%	55,90%
Familia	8,897,461,518.43	100%	5,727,103,264.51	64.37%	4,429,772,344.36	49.79%	3,901,412,195.36	43.85%	61,73%
Salud	63,513,984,044.42	100%	50,822,206,145.69	80.02%	49,455,854,946.69	77.87%	25,082,850,095.70	39.49%	80,33%
Tecnología de la Información y las Comunicaciones	2,328,894,018.00	100%	1,689,361,831.00	72.54%	1,203,972,331.00	51.70%	731,572,331.00	31.41%	74,75%
TOTAL SECTOR CENTRAL	438,850,718,065.26	100%	271,484,158,031.04	61.86%	194,866,095,582.45	44.40%	135,431,464,241.63	30.86%	56,35%

ESTADO DE EJECUCIÓN PLAN OPERATIVO ANUAL DE INVERSIONES POAI CON CORTE AL II-TRIMESTRE DE 2023 POR UNIDADES EJECUTORAS

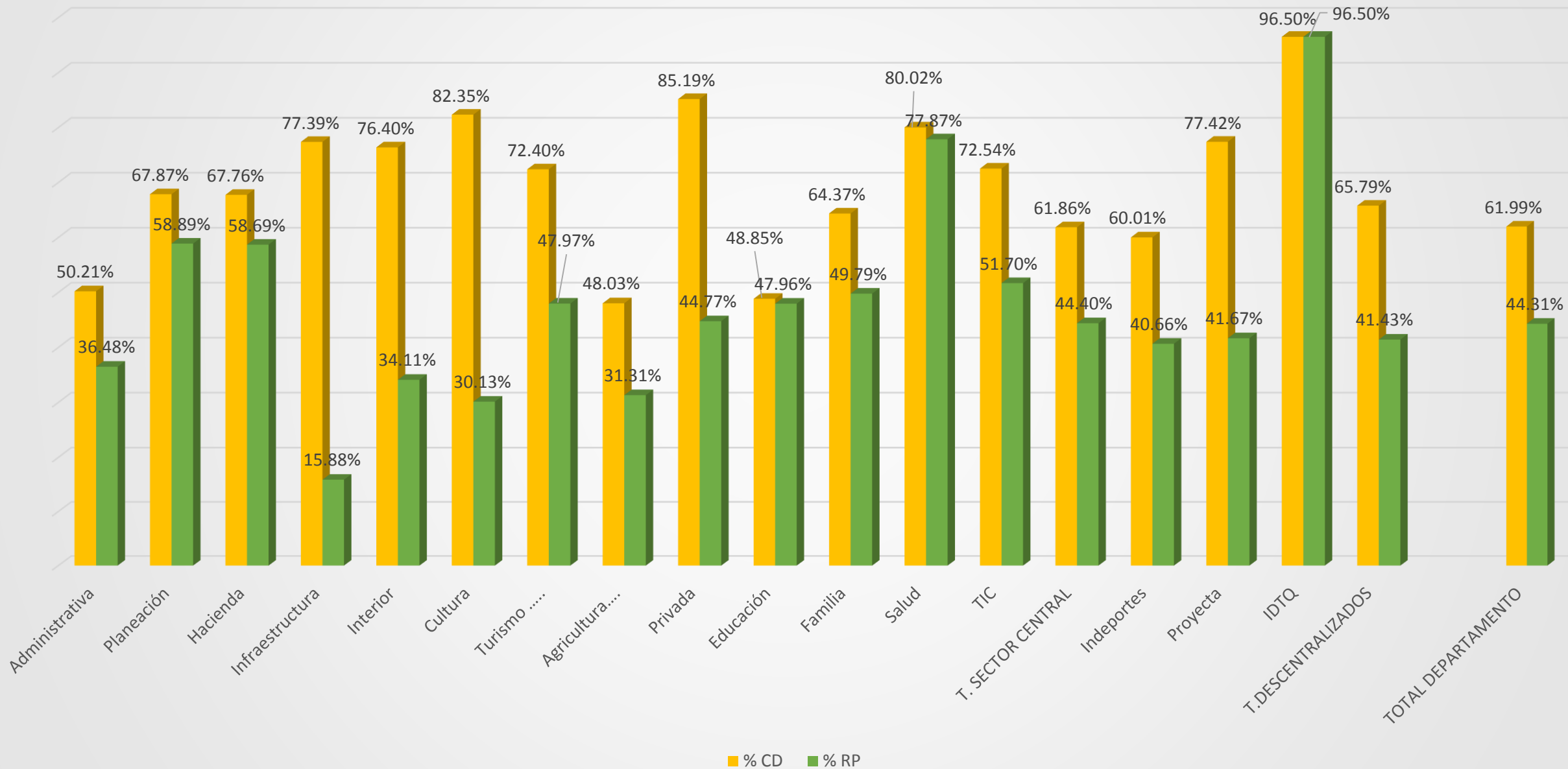
UNIDAD EJECUTORA	APROPIACIÓN DEFINITIVA	% AP	DISPONIBILIDADES	% CD	COMPROMISOS	% RP	OBLIGACIONES	% OBLIG
Indeportes	10,124,808,814.39	100%	6,076,226,939.66	60.01%	4,117,223,156.65	40.66%	1,838,739,429.80	18.16%
Proyecta	4,712,923,248.00	100%	3,648,530,244.00	77.42%	1,963,959,831.00	41.67%	796,555,666.00	16.90%
Instituto Departamental de Transito	118,932,650.00	100%	114,775,000.00	96.50%	114,775,000.00	96.50%	74,125,000.00	62.33%
TOTAL DESCENTRALIZADOS	14,956,664,712.39	100%	9,839,532,183.66	65.79%	6,195,957,987.65	41.43%	2,709,420,095.80	18.12%

TOTAL DEPARTAMENTO	453,807,382,777.65	100%	281,323,690,214.70	61.99%	201,062,053,570.10	44.31%	138,140,884,337.43	30.44%
---------------------------	---------------------------	-------------	---------------------------	---------------	---------------------------	---------------	---------------------------	---------------

COMPARATIVO PRESUPUESTO VS. REGISTROS PRESUPUESTALES POAI CORTE JUNIO 30 DE 2023

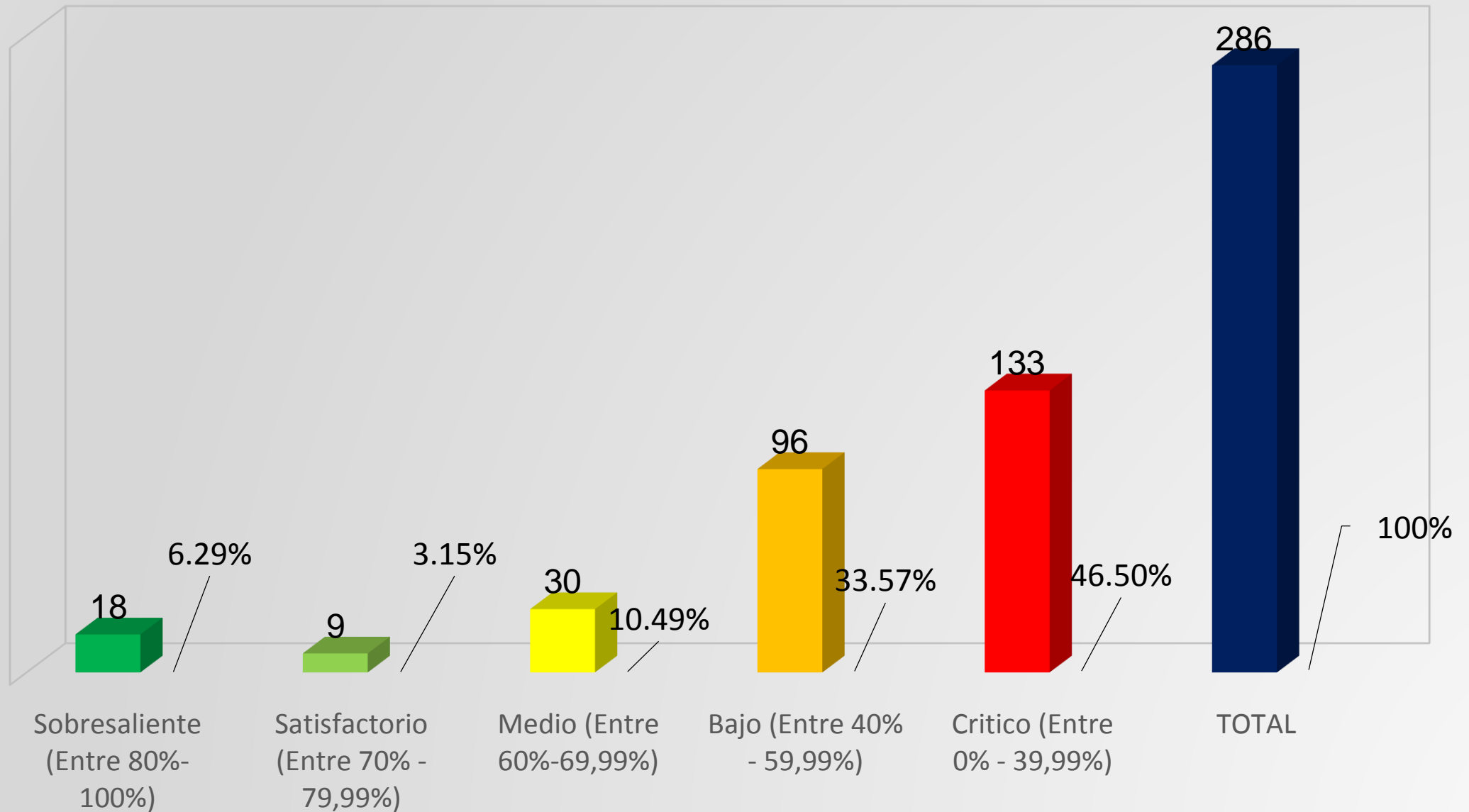


COMPARATIVO C. DISPONIBILIDAD VS. REGISTROS PRESUPUESTALES POAI CORTE JUNIO 30 DE 2023



**SEGUIMIENTO Y EVALUACIÓN
EJECUCIÓN METAS PRODUCTO PLAN DE
DESARROLLO “TÚ Y YO SOMOS QUINDÍO”
II- TRIMESTRE DEL 2023**

ESTADO DE CUMPLIMIENTO METAS FÍSICAS PLAN DE DESARROLLO “TÚ Y YO SOMOS QUINDÍO” CON CORTE AL II TRIMESTRE DE 2023

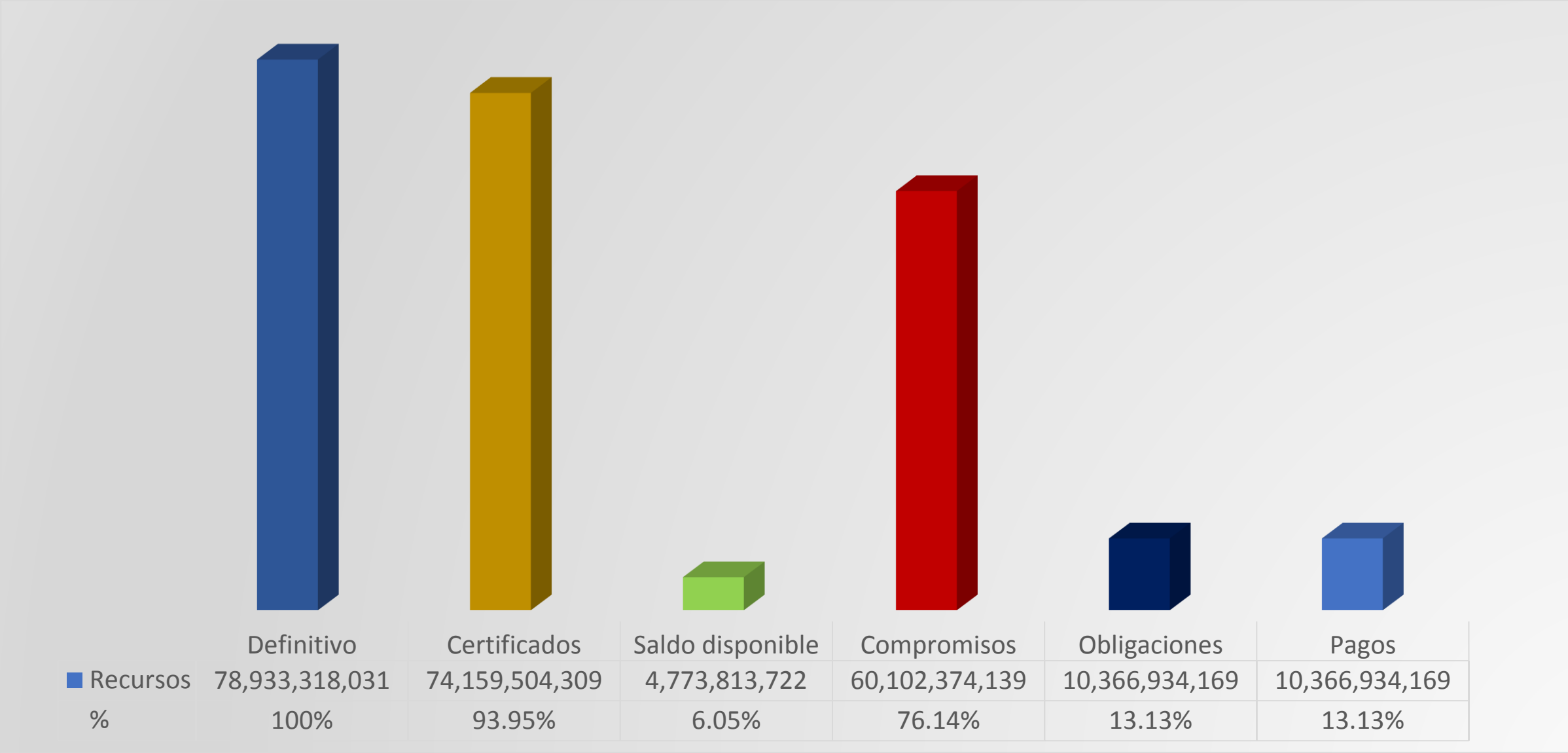


ESTADO DE CUMPLIMIENTO METAS FÍSICAS PLAN DE DESARROLLO “TÚ Y YO SOMOS QUINDÍO” CON CORTE AL II TRIMESTRE DE 2023

No	SECRETARIAS	METAS PRODUCTO PROGRAMADA	% DE METAS	SEMAFORO									
				VERDE OSCURO 80% Y 100%	%	VERDE CLARO 70% Y 79%	%	AMARILL A 60% Y 69%	%	NARANJ A 40% Y 59%	%	ROJO 0% Y 39%	%
1	Administrativa	3	1.05%		0%		0%		0%	2	67%	1	33%
2	Planeación	12	4.20%		0%		0%		0%	11	92%	1	8%
3	Hacienda	2	0.70%		0%		0%		0%	1	50%	1	50%
4	Aguas e Infraestructura	24	8.39%	2	8%	1	4%	1	4%	2	8%	18	75%
5	Interior	21	7.34%		0%	2	10%	5	24%	8	38%	6	29%
6	Cultura	10	3.50%		0%	1	10%	2	20%	2	20%	5	50%
7	Turismo, Industria y Comercio	10	3.50%		0%	1	10%		0%	4	40%	5	50%
8	Agricultura Desarrollo Rural y Medio Ambiente	37	12.94%	2	5%		0%		0%	4	11%	31	84%
9	Privada	3	1.05%		0%		0%		0%	1	33%	2	67%
10	Educación	36	12.59%	4	11%	1	3%	1	3%	9	25%	21	58%
11	Familia	31	10.84%	2	6%		0%	2	6%	20	65%	7	23%
13	Salud	51	17.83%	5	10%	3	6%	11	22%	19	37%	13	25%
14	Tecnología de la Información y las Comunicaciones	24	8.39%	2	8%		0%	5	21%	8	33%	9	38%
15	Indeportes	6	2.10%		0%		0%		0%	4	67%	2	33%
16	Empresa para el Desarrollo Territorial Projecta	12	4.20%		0%		0%		0%	1	8%	11	92%
17	Instituto Tránsito Departamental	4	1.40%	1	25%		0%	3	75%		0%		0%
	Total Metas Programadas 2022	286	100%	18		9		30		96		133	

**SEGUIMIENTO Y EVALUACIÓN
EJECUCIÓN DE RECURSOS SISTEMA
GENERAL DE REGALÍAS- SGR II-
TRIMESTRE DEL 2023**

ESTADO DE EJECUCIÓN RECURSOS DEL SISTEMA GENERAL DE REGALÍAS SGR CON CORTE A II-TRIMESTRE DE 2023



ESTADO DE COMPROMISO DE LOS RECURSOS DEL SGR POR SECRETARIAS SECTORIALES Y ENTES DESCENTRALIZADOS II-TRIMESTRE DE 2023

UNIDAD EJECUTORA		RECURSOS SGR BIENIO 2023 - 2024								
Código	Nombre	Definitivo	Certificados	% Certificados	Saldo Disponible	% Saldo Disponible	Compromisos	% Compromiso	Obligaciones	% Obligación
305	Planeación	6,900,730,033	5,435,145,128	78.76%	1,465,584,905	21.24%	5,435,145,128	78.76%	926,221,769	13.42%
308	Aguas e Infraestructura	43,867,224,434	42,697,154,193	97.33%	1,170,070,241.61	2.67%	28,704,746,260	65.44%	4,990,264,156	11.38%
309	Interior	5,437,701,351	5,251,721,019	96.58%	185,980,331.70	3.42%	5,251,721,019	96.58%	453,838,056	8.35%
310	Cultura	3,121,938,369	3,000,000,000	96.09%	121,938,369.00	3.91%	3,000,000,000	96.09%	323,643,720	10.37%
311	Turismo, Industria y Comercio	736,376,434	734,147,338	99.70%	2,229,096.00	0.30%	734,147,338	99.70%	734,147,338	99.70%
312	Agricultura, Desarrollo Rural y Medio Ambiente	13,747,381,207	13,064,332,682	95.03%	683,048,525.00	4.97%	13,043,769,482	94.88%	2,021,135,313	14.70%
314	Educación	5,121,966,202	3,977,003,949	77.65%	1,144,962,253.32	22.35%	3,932,844,912	76.78%	917,683,817	17.92%
	Total	78,933,318,031	74,159,504,309	93.95%	4,773,813,721.63	6.05%	60,102,374,139	76.14%	10,366,934,169	13.13%

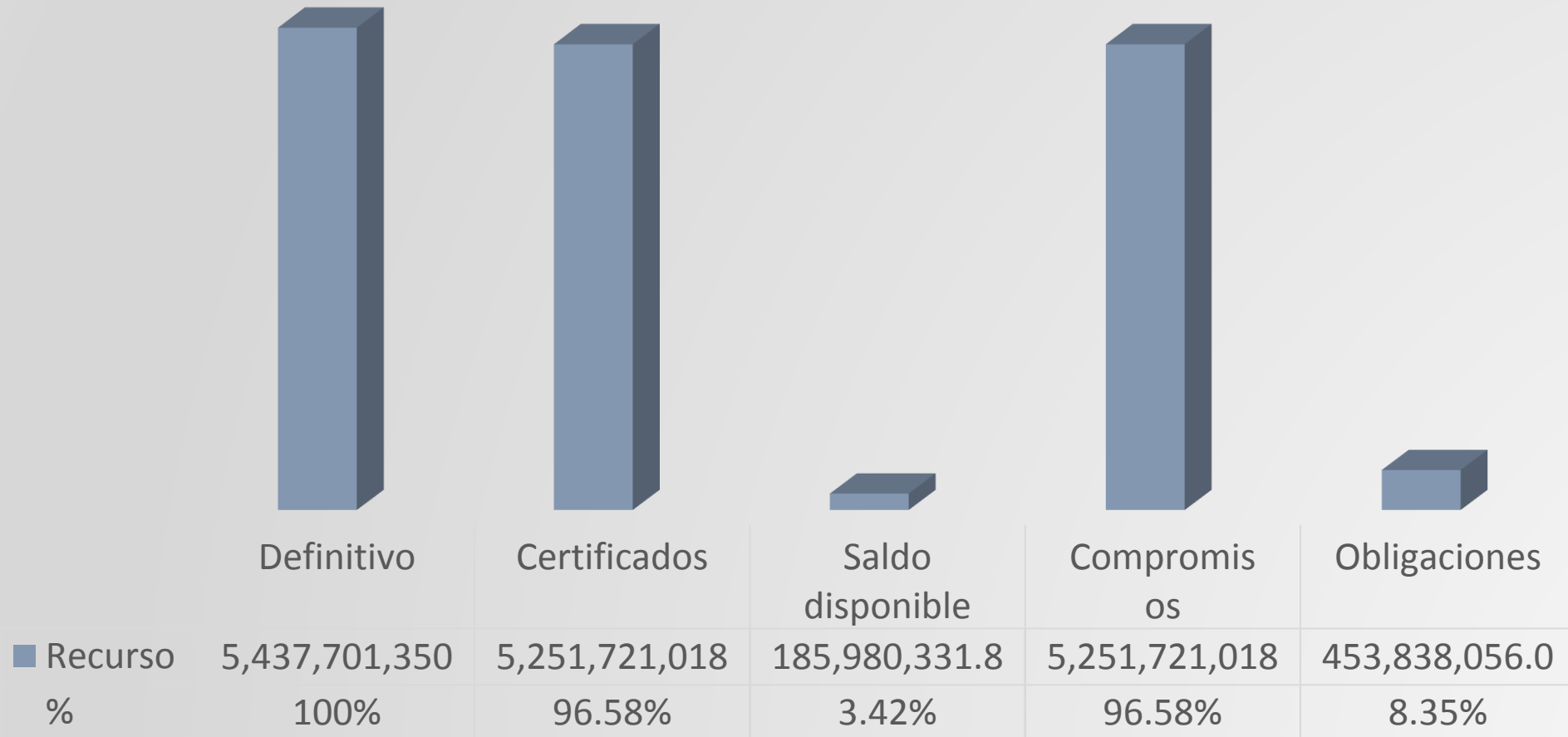
ESTADO DE EJECUCIÓN METAS Y PROYECTOS FINANCIADOS CON RECURSOS DEL SISTEMA GENERAL DE REGALÍAS- SGR

SECRETARÍA DE PLANEACIÓN



ESTADO DE EJECUCIÓN METAS Y PROYECTOS FINANCIADOS CON RECURSOS DEL SISTEMA GENERAL DE REGALÍAS- SGR

INTERIOR



ESTADO DE EJECUCIÓN METAS Y PROYECTOS FINANCIADOS CON RECURSOS DEL SISTEMA GENERAL DE REGALÍAS- SGR

CULTURA



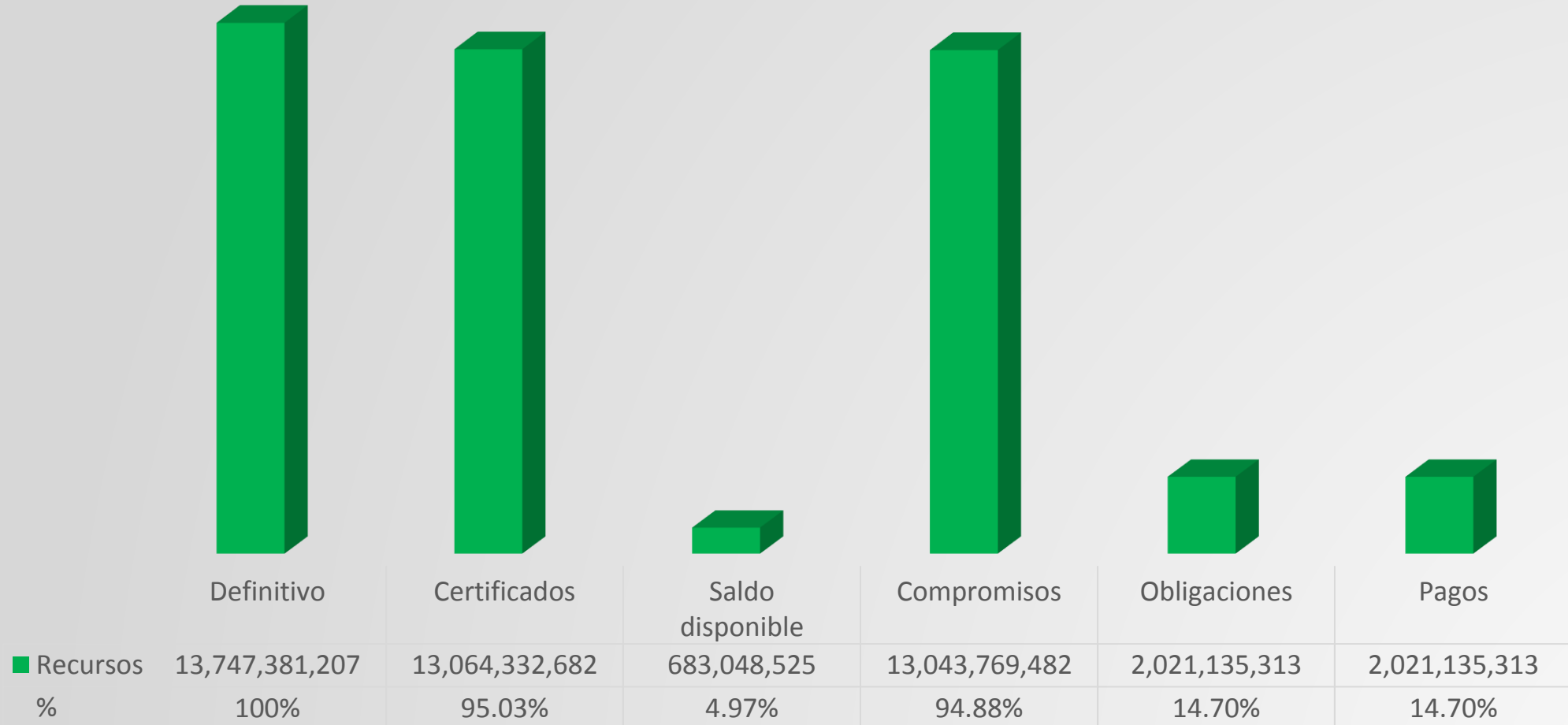
ESTADO DE EJECUCIÓN METAS Y PROYECTOS FINANCIADOS CON RECURSOS DEL SISTEMA GENERAL DE REGALÍAS- SGR

AGUAS E INFRAESTRUCTURA



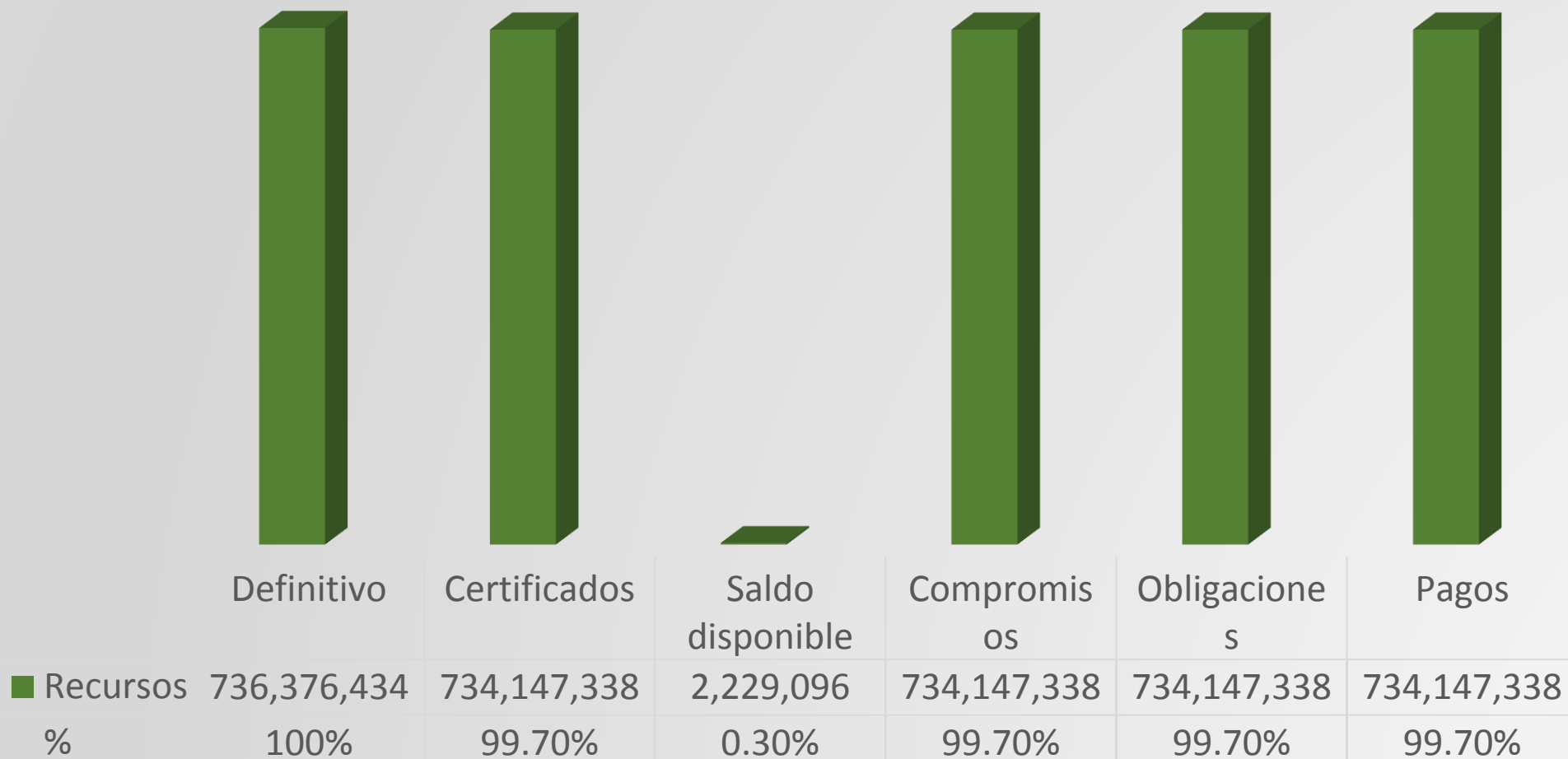
ESTADO DE EJECUCIÓN METAS Y PROYECTOS FINANCIADOS CON RECURSOS DEL SISTEMA GENERAL DE REGALÍAS- SGR

AGRICULTURA, DESARROLLO RURAL Y MEDIO AMBIENTE



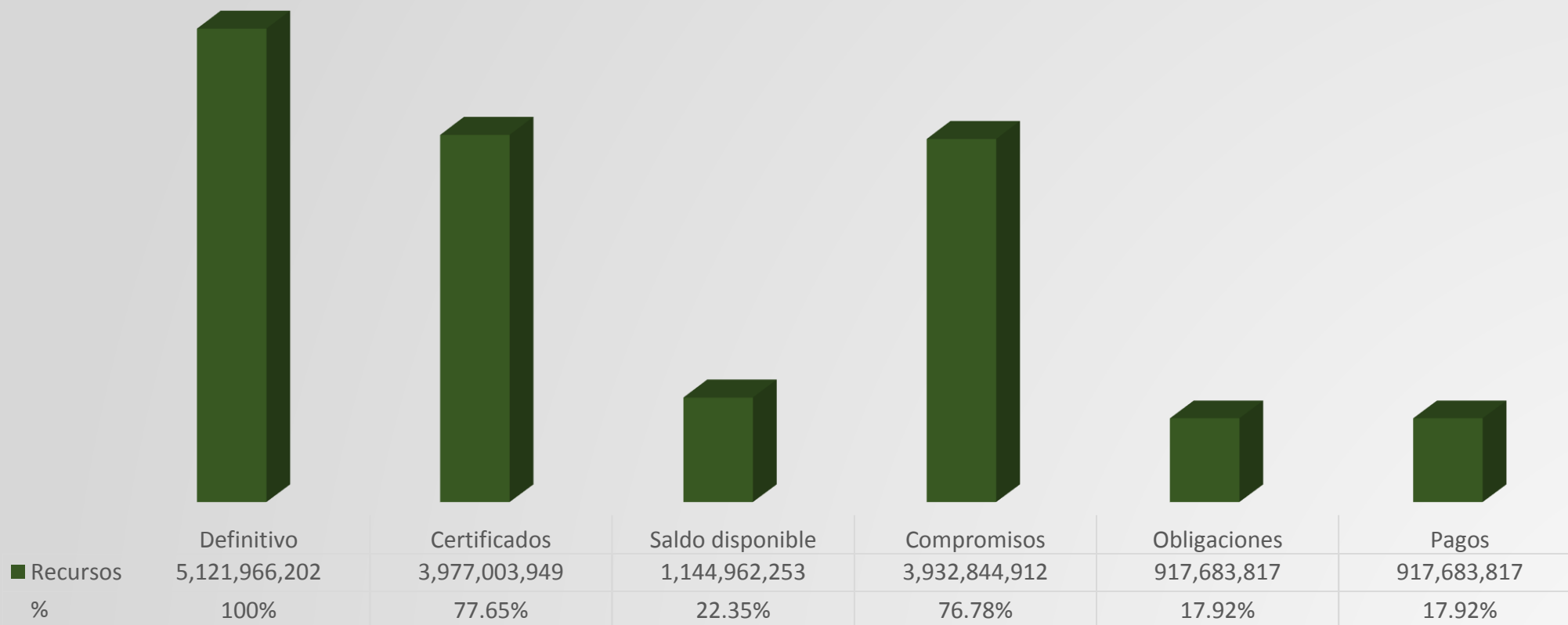
ESTADO DE EJECUCIÓN METAS Y PROYECTOS FINANCIADOS CON RECURSOS DEL SISTEMA GENERAL DE REGALÍAS- SGR

TURISMO



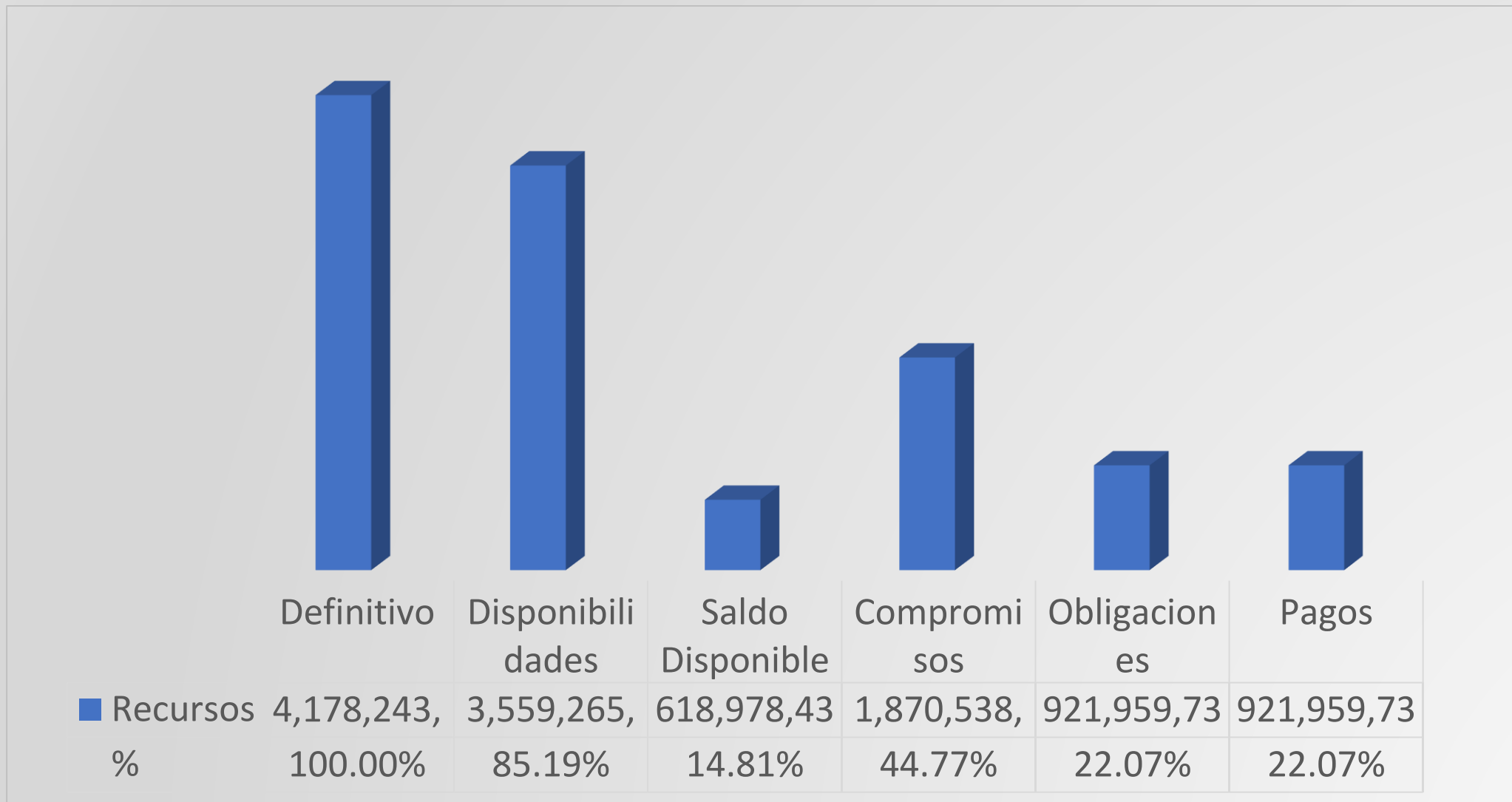
ESTADO DE EJECUCIÓN METAS Y PROYECTOS FINANCIADOS CON RECURSOS DEL SISTEMA GENERAL DE REGALÍAS- SGR

EDUCACIÓN



**ESTADO DE EJECUCIÓN PLAN DE DESARROLLO
(FÍSICO Y FINANCIERO)
SECRETARÍA PRIVADA
II-TRIMESTRE DE 2023**

ESTADO DE EJECUCIÓN PLAN OPERATIVO ANUAL DE INVERSIONES CON CORTE II TRIMESTRE DE 2023



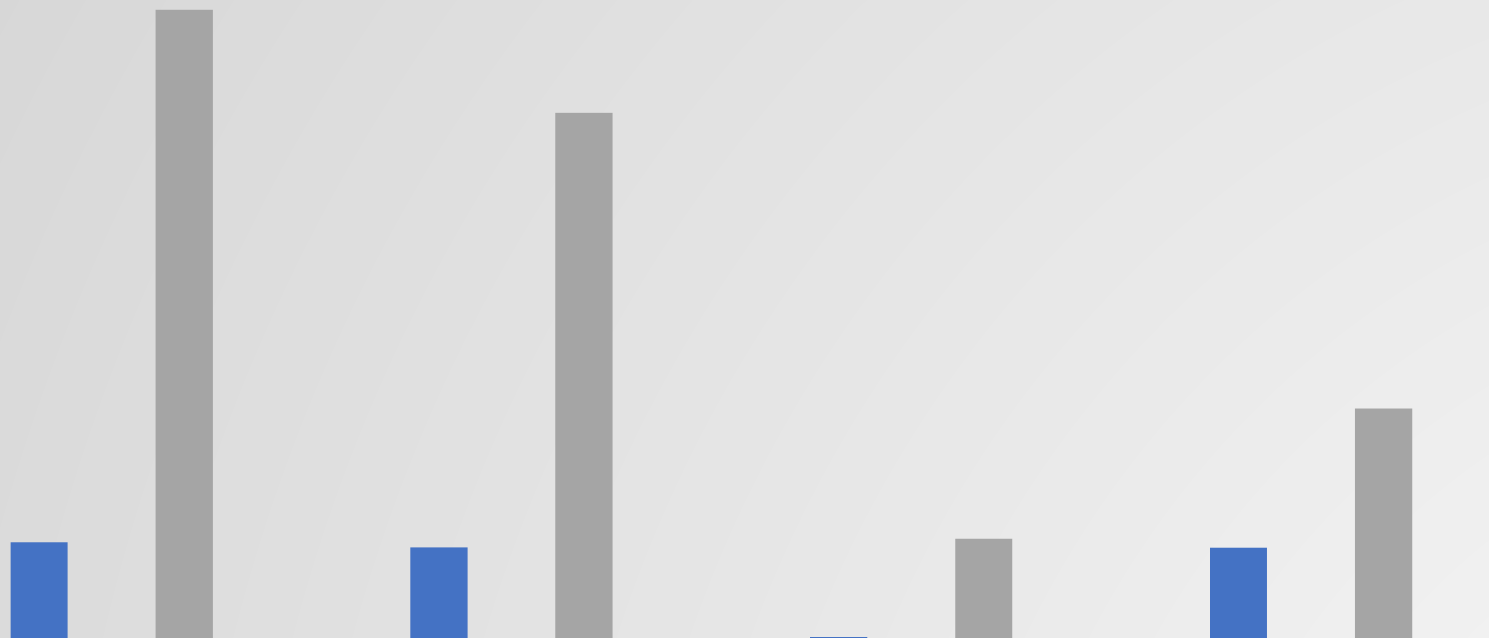
JULIO 2023



84,98 %

ESTADO DE EJECUCIÓN PLAN OPERATIVO ANUAL DE INVERSIONES POR FUENTES DE FINANCIACIÓN CON CORTE II TRIMESTRE DE 2023

Recurso Ordinario



■ Vigencia (20)

■ %

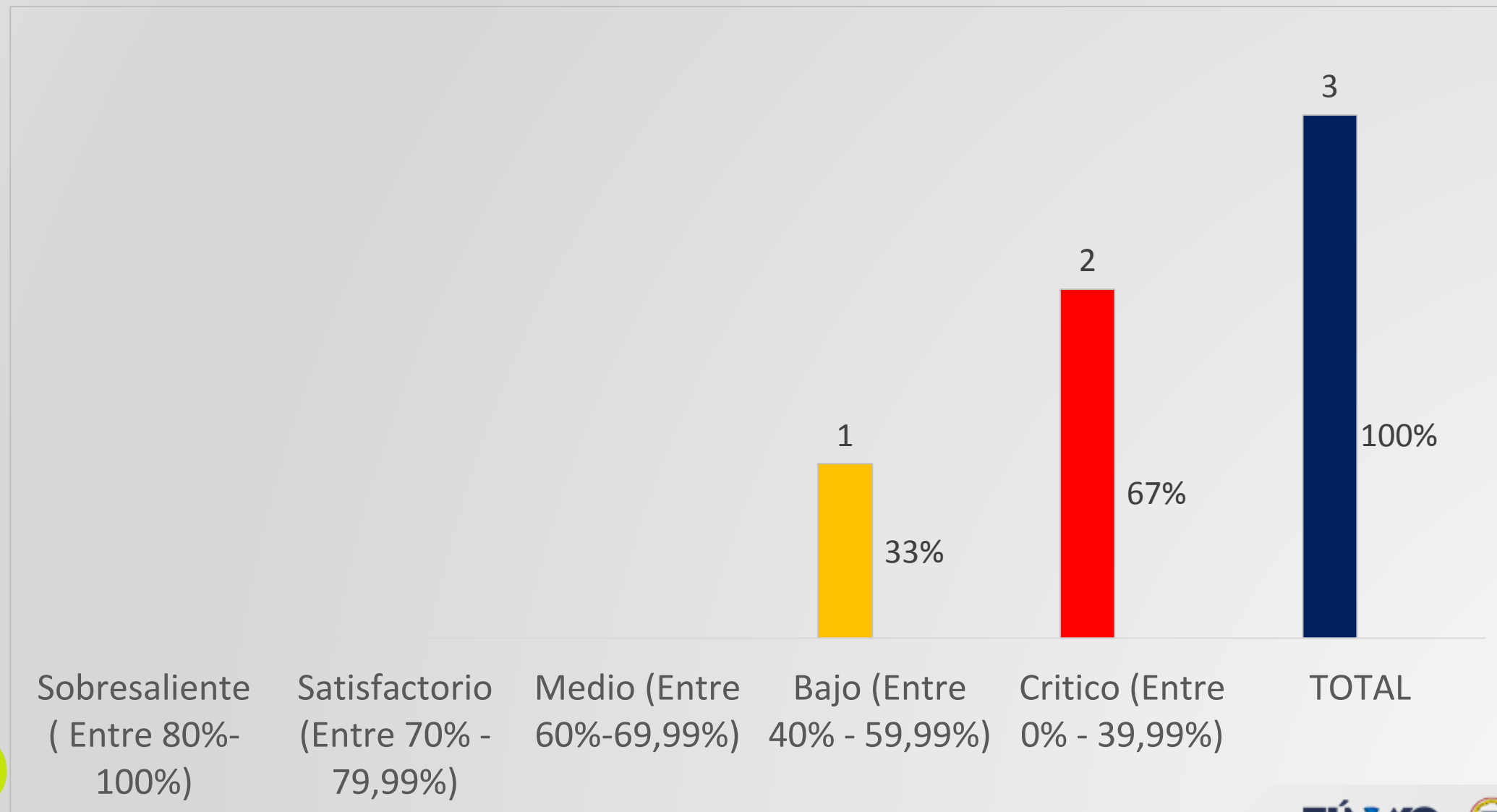
■ R. Balance (88)

■ %

	Definitivo	Certificados	Saldo Disponible	Compromisos
Vigencia (20)	570,243,430	540,820,000	29,423,430	537,935,000
%	100%	94.84%	5.16%	94.33%
R. Balance (88)	3,608,000,000	3,018,445,000	589,555,000	1,332,603,833
%	100%	83.66%	16.34%	36.93%

ESTADO DE EJECUCIÓN META PRODUCTO SECRETARÍA PRIVADA II-TRIMESTRE DE 2023

ESTADO DE EJECUCIÓN METAS PRODUCTO CON CORTE II TRIMESTRE DE 2023



ESTADO DE EJECUCIÓN METAS PRODUCTO CON CORTE II TRIMESTRE DE 2023

Producto PDD	Indicador PDD	Tipología de Meta	Programada Vigencia (2023)	Reprogramada Vigencia (2023)	Total Vigencia (2023)	Ejecutada Trimestre	Semáforo (Compromiso):	Nombre Fuente de Financiación	Definitivo	Certificados de Disponibilidad	Compromisos
							Sobresaliente (80% - 100%)				
							Satisfactorio (70% - 79%)				
							Medio (60% - 69%)				
							Bajo (40% - 59%)				
							Crítico (0% - 39%)				
Desarrollo de la Política de Transparencia, Acceso a la Información Pública y Lucha Contra la Corrupción del Modelo Integrado de Planificación y Gestión MIPG, articulada con el "Pacto por la Integridad, la Transparencia y Legalidad" del Gobierno Nacional	Política de Transparencia, Acceso a la Información Pública y Lucha	ACUMULADA	1	0	1	0,25	25%	Recurso Ordinario	125.243.430,00	125.243.430,00	125.243.430,00
Desarrollo de la Política de Transparencia, Acceso a la Información Pública y Lucha Contra la Corrupción del Modelo Integrado de Planificación y Gestión MIPG, articulada con el "Pacto por la Integridad, la Transparencia y Legalidad" del Gobierno Nacional	Política de Transparencia, Acceso a la Información Pública y Lucha							Superávit Recurso Ordinario	515.000.000,00	357.756.667,00	293.581.667,00
Desarrollo de la Política de Transparencia, Acceso a la Información Pública y Lucha Contra la Corrupción del Modelo Integrado de Planificación y Gestión MIPG, articulada con el "Pacto por la Integridad, la Transparencia y Legalidad" del Gobierno Nacional	Política de Transparencia, Acceso a la Información Pública y Lucha							Superávit Recurso Ordinario	400.000.000,00	400.000.000,00	328.563.000,00

ESTADO DE EJECUCIÓN METAS PRODUCTO CON CORTE II TRIMESTRE DE 2023

Producto PDD	Indicador PDD	Tipología de Meta	Programada Vigencia (2023)	Reprogramada Vigencia (2023)	Total Vigencia (2023)	Ejecutada Trimestre	Semáforo (Compromiso):	Nombre Fuente de Financiación	Definitivo	Certificados de Disponibilidad	Compromisos
							Sobresaliente (80% - 100%)				
							Satisfactorio (70% - 79%)				
							Medio (60% - 69%)				
							Bajo (40% - 59%)				
							Crítico (0% - 39%)				
Desarrollo e implementación de la estrategia de comunicaciones para la Administración Departamental	Estrategia de comunicaciones desarrollada e implementada	ACUMULADA	1	0	1	0,25	25%	Recurso Ordinario	300.000.000,00	284.120.000,00	281.235.000,00
								Superávit Recurso Ordinario	2.043.000.000,00	1.843.463.331,67	446.444.164,67
Encuentros ciudadanos en el Departamento del Quindío en aplicación de la Política de Transparencia, Acceso a la Información Pública y Lucha contra la Corrupción.	Encuentros ciudadanos realizados.	ACUMULADA	30	0	30	15	50%	Recurso Ordinario	145.000.000,00	131.456.570,00	131.456.570,00
								Superávit Recurso Ordinario	650.000.000,00	417.225.001,00	264.015.001,00

ESTADO DE EJECUCIÓN PROYECTOS SECRETARÍA PRIVADA II-TRIMESTRE DE 2023

ESTADO DE EJECUCIÓN DE LOS PROYECTOS DE INVERSIÓN POR SECRETARÍAS SECTORIALES Y ENTES DESCENTRALIZADOS PLAN OPERATIVO ANUAL DE INVERSIONES II-TRIMESTRE VIGENCIA 2023

Número	CÓDIGO BPIN	NOMBRE DEL PROYECTO	PRESUPUESTO	COMPROMISOS	% COMPROMISOS	OBLIGACIONES	% OBLIGACIONES
313 SECRETARÍA PRIVADA			4,178,243,430.00	1,870,538,832.67	44.77%	921,959,732.67	22.07%
4	Liderazgo, Gobernabilidad y Transparencia		4,178,243,430.00	1,870,538,832.67	44.77%	921,959,732.67	22.07%
77	2021003630005	Implementación de la Política de Transparencia, Acceso a la Información Pública y Lucha Contra la Corrupción del Modelo Integrado de Planificación y Gestión MIPG, articulada con el "Pacto por la Integridad, Transparencia y Legalidad" en el Departamento del Quindío	640,243,430.00	418,825,097.00	65.42%	203,606,497.00	31.80%
78	2020003630090	Desarrollo e implementación de una estrategia de comunicaciones de la gestión institucional de la Administración Departamental del Quindío "Hacia un gobierno abierto".	2,343,000,000.00	727,679,164.67	31.06%	465,634,164.67	19.87%
79	2020003630031	Fortalecimiento de las capacidades institucionales de la administración departamental del Quindío, para generar condiciones de gobernanza territorial, participación, administración eficiente y transparente.	795,000,000.00	395,471,571.00	49.74%	252,719,071.00	31.79%
80	2022003630012	Implementación de herramientas que garanticen el acceso verídico y oportuno a la información para contribuir a la política pública de transparencia en el departamento del Quindío.	400,000,000.00	328,563,000.00	82.14%	-	0.00%

CONCLUSIONES SECRETARÍA PRIVADA

CONCLUSIONES SEGUIMIENTO PLAN DE DESARROLLO “TÚ Y YO SOMOS QUINDÍO” SECRETARÍA PRIVADA CON CORTE AL II TRIMESTRE DE 2023

La Secretaría Privada, obtuvo compromisos por valor de \$1.870.538.833 equivalentes al 44.77% y obligaciones por valor de \$ 921.959.733 equivalentes al 22.07%, de un presupuesto definitivo de \$ 4.178.243.430

La Secretaría Privada, cuenta con un estado de ejecución de las metas producto del Plan de Desarrollo: De tres (3) metas, una (1) se encuentra en semáforo Naranja-Bajo que representa el 33% y dos (2) en semáforo Rojo- Crítico que representa el 67%.

SEMAFORO CUMPLIMIENTO	No.	%
Sobresaliente (Entre 80%-100%)		
Satisfactorio (Entre 70% -79,99%)		
Medio (Entre 60%-69,99%)		
Bajo (Entre 40% - 59,99%)	1	33%
Crítico (Entre 0% - 39,99%)	2	67%
TOTAL	3	100%

CONCLUSIONES SEGUIMIENTO PLAN DE DESARROLLO “TÚ Y YO SOMOS QUINDÍO” SECRETARÍA PRIVADA CON CORTE AL II TRIMESTRE DE 2023

Se recuerda la importancia de comprometer los recursos del balance, del total de recursos bajo la responsabilidad de la Secretaría \$ 3.608.000.000 se encuentran comprometidos el 36.93%.

La Secretaría debe cumplir las metas producto del Plan de Desarrollo pendientes, a más tardar en el mes de septiembre de 2023, con el propósito de realizar una entrega eficiente al gobierno entrante.



GOBERNACIÓN DEL QUINDÍO

iGRACIAS!

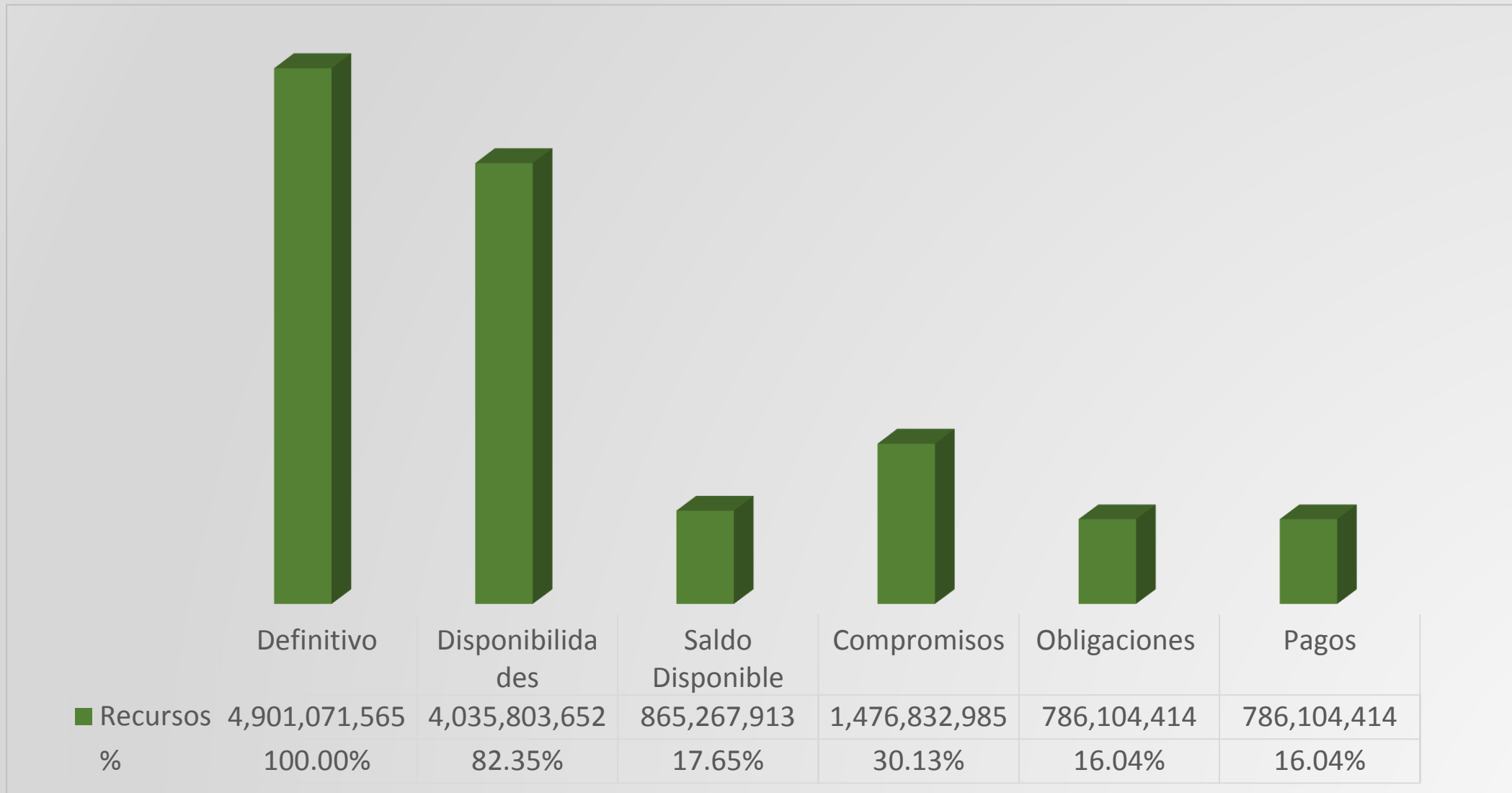


TÚ Y YO

Somos Quindío

**ESTADO DE EJECUCIÓN PLAN DE DESARROLLO
(FÍSICO Y FINANCIERO)
SECRETARÍA DE CULTURA
II-TRIMESTRE DE 2023**

ESTADO DE EJECUCIÓN PLAN OPERATIVO ANUAL DE INVERSIONES CON CORTE II TRIMESTRE DE 2023



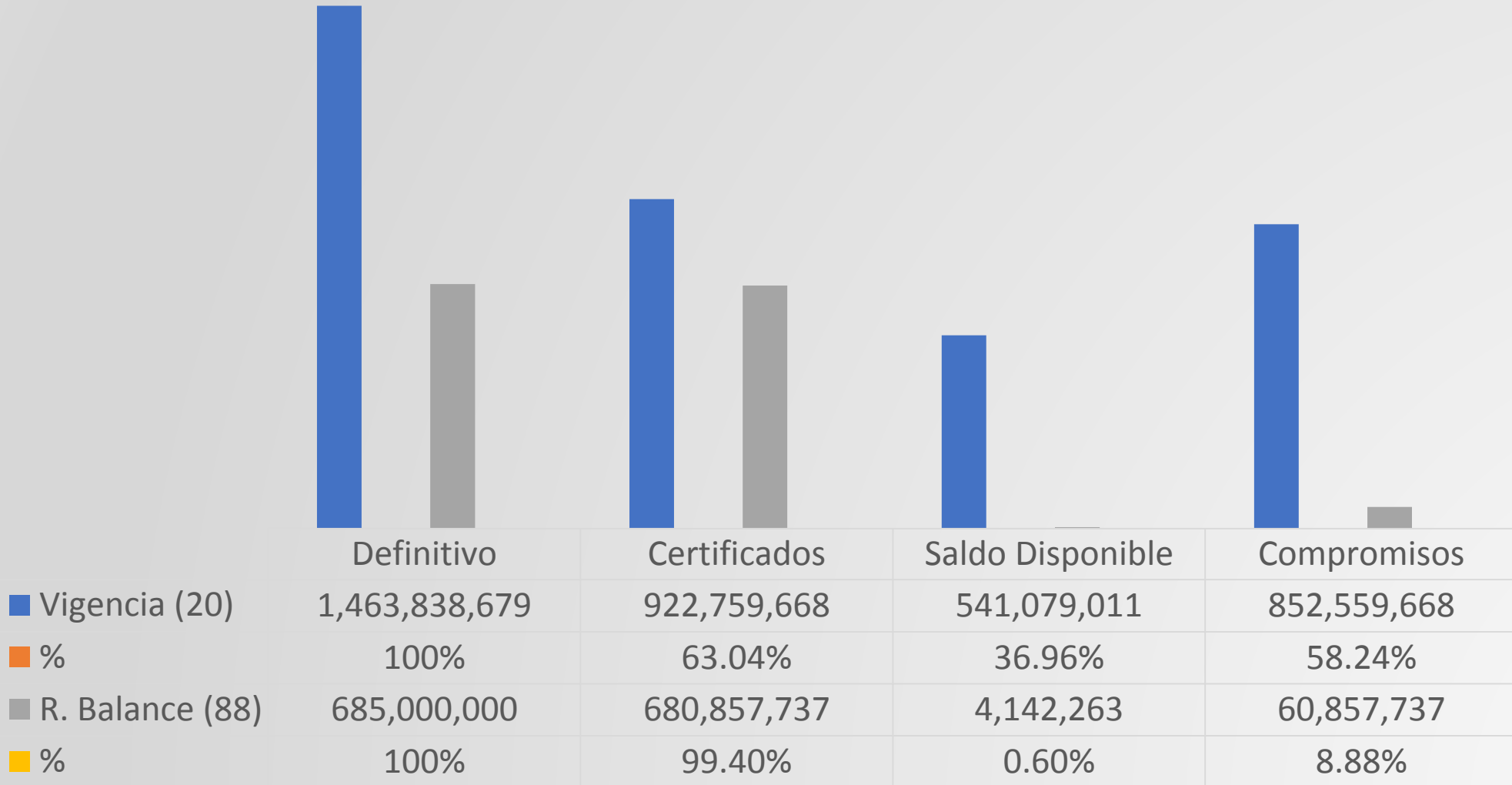
EJECUCIÓN JULIO



52,67%

ESTADO DE EJECUCIÓN PLAN OPERATIVO ANUAL DE INVERSIONES POR FUENTE DE FINANCIACIÓN CON CORTE II TRIMESTRE DE 2023

Recurso Ordinario



ESTADO DE EJECUCIÓN PLAN OPERATIVO ANUAL DE INVERSIONES POR FUENTE DE FINANCIACIÓN CON CORTE II TRIMESTRE DE 2023

Estampilla Procultura

RECURSO	E. PROCULTURA	E. P. 10% S. SOCIAL	S. E. P. 10% S. SOCIAL	E. P. 10% BIBLIO TECAS	S. E. P. 10% BIBLIO TECAS	E. P. 50% CONCE RTACION	S. E. P. 50% CONCE RTACION	E. P. 10% ESTIM ULOS	S. E. P. 10% ESTÍM ULOS	TOTAL	% DE INGRESO EFECTIVO
	A. DEFINITIVO	499,410	249,705	99,878.	249,705	73,048.	1,248,5	405,865	249,705	71,938.	3,147,7
I. EFECTIVO	295,081	147,540	99,878.	147,546	73,048.	737,699	405,865	147,540	71,938.	2,126,1	68%
P. DEF. GASTOS	499,410	249,705	99,878.	249,705	73,048.	1,248,5	405,865	249,705	71,938.	3,147,7	100%
COMPROMISOS	53,440.	0.00	0.00	85,000.	73,048.	173,795	92,880.	35,840.	0.00	514,006	16.33%
OBLIGACIONES	53,440.	0.00	0.00	84,230.	73,048.	133,320	0.00	8,540.0	0.00	352,580	68.59%
PAGOS	53,440.	0.00	0.00	84,230.	73,048.	133,320	0.00	8,540.0	0.00	352,580	68.59%
D. ING VS COMP	241,64	147,54	99,878	62,546	0.00	563,90	312,98	111,70	71,938	1,612,1	51.21%

	Definitivo	Certificados	Saldo Disponible	Compromisos
Vigencia 33-34-39-41	1,997,641,665	1,753,704,449	243,937,216	294,635,666
%	100%	87.79%	12.21%	14.75%
R. Balance (212-213-214-215)	650,731,799	575,631,798	75,100,001	165,929,915
%	100%	88.46%	11.54%	25.50%

ESTADO DE EJECUCIÓN PLAN OPERATIVO ANUAL DE INVERSIONES POR FUENTE DE FINANCIACIÓN CON CORTE II TRIMESTRE DE 2023

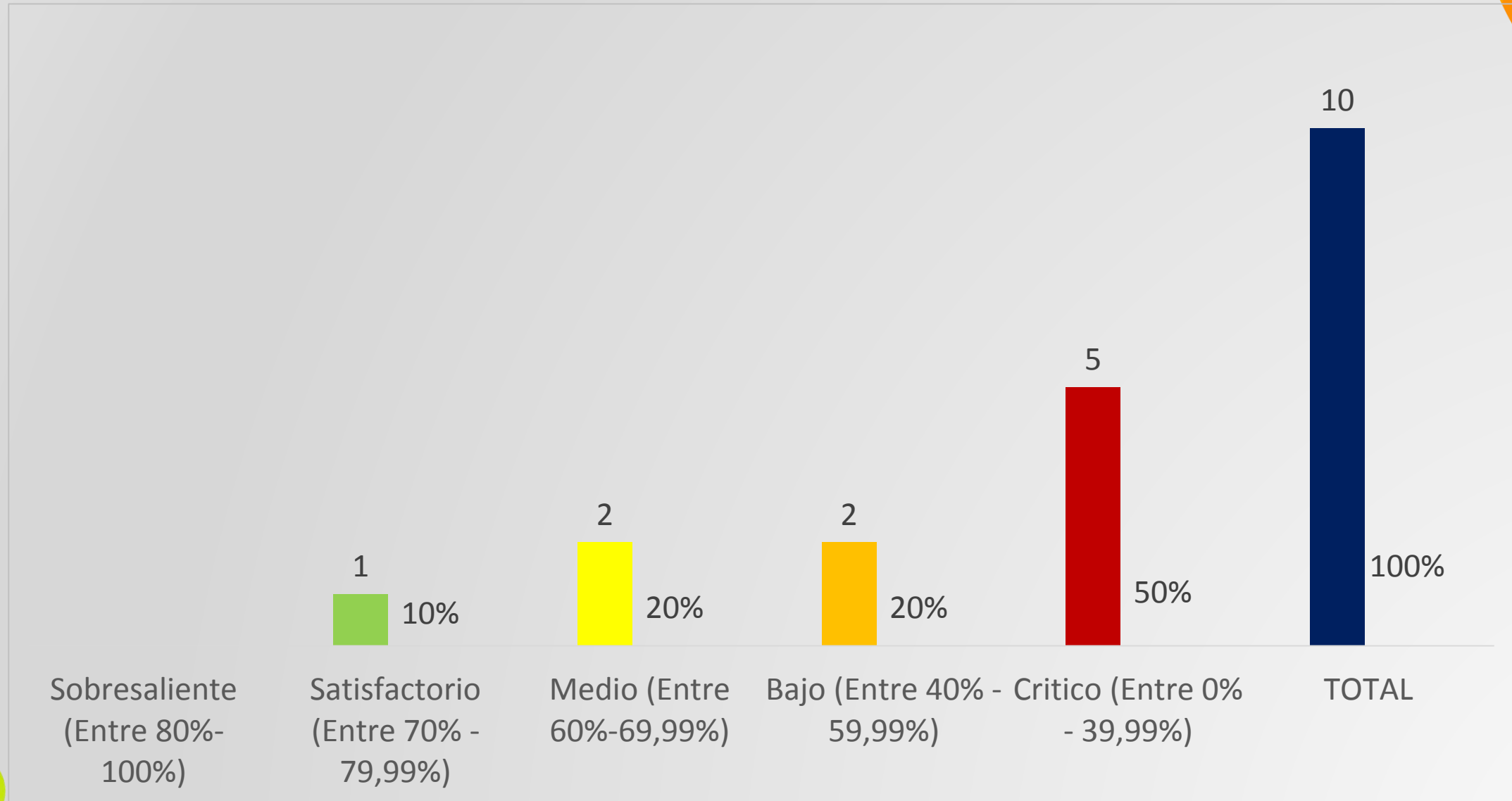
Iva Telefonía Móvil

	IVA T. MÓVIL	IVA T. MÓVIL CULTURA	TOTAL	% DE INGRESO EFECTIVO
A. DEFINITIVO	103,859.42	0.00	103,859.42	100
I. EFECTIVO	103,859.42	0.00	103,859.42	100%
P. DEF. GASTOS	103,859.42	0.00	103,859.42	100.00%
COMPROMISOS	102,850.00	0.00	102,850.00	99.03%
OBLIGACIONES	0.00	0.00	0.00	0.00%
PAGOS	0.00	0.00	0.00	0.00%
D. ING VS COMP	1,009.42	-	1,009.42	0.97%



ESTADO DE EJECUCIÓN META PRODUCTO SECRETARÍA DE CULTURA II-TRIMESTRE DE 2023

ESTADO DE EJECUCIÓN METAS PRODUCTO CON CORTE II TRIMESTRE DE 2023



ESTADO DE EJECUCIÓN METAS PRODUCTO CON CORTE II TRIMESTRE DE 2023

Producto PDD	Indicador PDD	Tipología de Meta Acumulada (Mantenimiento) No Acumulada (Incremento)	Programada Vigencia 2023	Reprogramada Vigencia (AAAA)	Total Vigencia (AAAA)	Ejecutada Trimestre	Semáforo Cumplimiento	Nombre Fuente de Financiación	Definitivo	Certificados de Disponibilidad	Compromisos
							Sobresaliente (80% - 100%) Medio (60% - 69%) Bajo (40% - 59%) Crítico (0% - 39%)				
Servicio de educación informal en áreas artísticas y culturales	Personas capacitadas	No Acumulada	5750		5750	4004	70%	RECURSO ORDINARIO	416.838.679,00	307.367.668,00	279.767.668,00
								SUPERÁVIT RECURSO ORDINARIO	100.000.000,00	100.000.000,00	0,00
Servicio de circulación artística y cultural	Producciones artísticas en circulación	No Acumulada	600		600	25	0%	RECURSO ORDINARIO	480.000.000,00	185.761.666,67	181.561.666,67
								ESTAMPILLA PRO-CULTURA 10% ESTIMULOS	249.705.208,00	240.545.208,00	35.840.000,00
								ESTAMPILLA PRO-CULTURA 50% CONCERTACION	1.248.526.041,00	1.112.332.907,00	173.795.666,00
								SUPERÁVIT ESTAMPILLA PRO-CULTURA 10% ESTIMULOS	71.938.618,98	56.938.618,00	0,00
								SUPERÁVIT ESTAMPILLA PRO-CULTURA 50% CONCERTACION	405.865.979,33	345.765.979,00	92.880.984,70
								SUPERÁVIT RECURSO ORDINARIO	420.000.000,00	420.000.000,00	0,00
Formulación e implementación del Plan de Cultura	Plan Decenal de cultura formulado e implementado	No Acumulada	0,3		0,35	0,2	67%	RECURSO ORDINARIO	36.000.000,00	28.013.333,00	28.013.333,00
								SUPERÁVIT RECURSO ORDINARIO	15.000.000,00	15.000.000,00	15.000.000,00

ESTADO DE EJECUCIÓN METAS PRODUCTO CON CORTE II TRIMESTRE DE 2023

Producto PDD	Indicador PDD	Tipología de Meta Acumulada (Mantenimiento) No Acumulada (Incremento)	Programada Vigencia 2023	Reprogramada Vigencia (AAAA)	Total Vigencia (AAAA)	Ejecutada Trimestre	Semáforo Cumplimiento	Nombre Fuente de Financiación	Definitivo	Certificados de Disponibilidad	Compromisos
							Sobresaliente (80% - 100%)				
							Medio (60% - 69%)				
							Bajo (40% - 59%)				
							Crítico (0% - 39%)				
Servicio de información para el sector artístico y cultural	Sistema de información del sector artístico cultural en operación	Acumulada	1		1	0,6	60%	RECURSO ORDINARIO	40.000.000,00	32.800.000,00	32.800.000,00
Servicio de educación formal al sector artístico y cultural	Cupos de educación formal ofertados	Acumulada	135		135	0	0%	RECURSO ORDINARIO	20.000.000,00	0,00	0,00
Servicios bibliotecarios	Usuarios atendidos	No Acumulada	115000		115000	50788	44%	ESTAMPILLA PRO-CULTURA 10% BIBLIOTECAS	139.705.208,00	70.000.000,00	70.000.000,00
								RECURSO ORDINARIO	180.000.000,00	157.670.000,00	138.470.000,00
								SUPERÁVIT ESTAMPILLA PRO-CULTURA 10% BIBLIOTECAS	73.048.930,18	73.048.930,00	73.048.930,00
								SUPERÁVIT RECURSO ORDINARIO	35.000.000,00	31.293.333,00	31.293.333,00
Servicio de divulgación y publicaciones	Publicaciones realizadas	No Acumulada	10		10	0	0%	RECURSO ORDINARIO	58.000.000,00	49.585.000,00	39.985.000,00
								ESTAMPILLA PRO-CULTURA 10% BIBLIOTECAS	110.000.000,00	103.128.000,00	15.000.000,00
								SUPERÁVIT RECURSO ORDINARIO	115.000.000,00	114.564.404,00	14.564.404,00

ESTADO DE EJECUCIÓN METAS PRODUCTO CON CORTE II TRIMESTRE DE 2023

Producto PDD	Indicador PDD	Tipología de Meta Acumulada (Mantenimiento) No Acumulada (Incremento)	Programada Vigencia 2023	Reprogramada Vigencia (AAAA)	Total Vigencia (AAAA)	Ejecutada Trimestre	Semáforo Cumplimiento	Nombre Fuente de Financiación	Definitivo	Certificados de Disponibilidad	Compromisos
							Sobresaliente (80% - 100%)				
							Medio (60% - 69%)				
							Bajo (40% - 59%)				
							Crítico (0% - 39%)				
Servicio de asistencia técnica en gestión artística y cultural	Personas asistidas técnicamente	No Acumulada	150	261	411	0	0%	RECURSO ORDINARIO	20.000.000,00	14.420.000,00	14.420.000,00
								ESTAMPILLA PRO-CULTURA 10% SEGURIDAD SOCIAL	249.705.208,00	227.698.334,45	0,00
								SUPERÁVIT ESTAMPILLA PRO-CULTURA 10% SEGURIDAD SOCIAL	99.878.270,55	99.878.270,55	0,00
Servicio de asistencia técnica en el manejo y gestión del patrimonio arqueológico, antropológico e histórico.	Asistencias técnicas realizadas a entidades territoriales	No Acumulada	12		12	4	33%	RECURSO ORDINARIO	106.500.000,00	70.072.000,00	66.872.000,00
Servicio de divulgación y publicación del Patrimonio cultural	Publicaciones realizadas	Acumulada	4		4	2	50%	RECURSO ORDINARIO	96.500.000,00	77.070.000,00	70.670.000,00
								RECURSO ORDINARIO	5.000.000,00	0,00	0,00
								RECURSO ORDINARIO	5.000.000,00	0,00	0,00
								IVA TELEFONIA MOVIL	103.859.422,00	102.850.000,00	102.850.000,00
								SUPERÁVIT IVA TELEFONIA MOVIL	0,00		

METAS COMPARTIDAS SECRETARÍA DE CULTURA II-TRIMESTRE DE 2023

METAS COMPARTIDAS SECRETARÍA DE CULTURA

DEPENDENCIA RESPONSABLE	NOMBRE DEL PRODUCTO APROBADO EN EL PDT	NOMBRE DEL INDICADOR APROBADO EN EL PDT	UNIDAD DE MEDIDA DEL INDICADOR DE PRODUCTO ESCOGIDO	META PRODUCTO O CUATRENI O	TIPOLOGÍA DE LA META	2020		2021			2022			2023		
						PROGRAMADA	EJECUTADA	PROGRAMADA	REPROGRAMADA	EJECUTADA	PROGRAMADA	REPROGRAMADA	EJECUTADA	PROGRAMADA	REPROGRAMADA	TOTAL A EJECUTAR
Secretaría de Familia Secretaría de Cultura	Servicio de educación informal del sector artístico y cultural	Capacitaciones de educación informal realizadas	No.	1,000	No Acumulada	50	50	250		250	350		350	350	0	350

ESTADO DE EJECUCIÓN PROYECTOS SECRETARÍA DE CULTURA II-TRIMESTRE DE 2023

ESTADO DE EJECUCIÓN DE LOS PROYECTOS DE INVERSIÓN POR SECRETARÍAS SECTORIALES Y ENTES DESCENTRALIZADOS PLAN OPERATIVO ANUAL DE INVERSIONES II-TRIMESTRE VIGENCIA 2023

Número	CÓDIGO BPIN	NOMBRE DEL PROYECTO	PRESUPUESTO	COMPROMISOS	% COMPROMISOS	OBLIGACIONES	% OBLIGACIONES
310 SECRETARÍA DE CULTURA			4,901,071,565.04	1,476,832,985.37	30.13%	786,104,413.67	16.04%
1	Inclusión Social y Equidad		4,901,071,565.04	1,476,832,985.37	30.13%	786,104,413.67	16.04%
48	2020003630021	Implementación de la "Ruta de la felicidad y la identidad quindiana", para el fortalecimiento y visibilización de los procesos artísticos y culturales en el Departamento del Quindío	3,503,874,526.31	839,659,318.37	23.96%	458,751,346.67	13.09%
49	2020003630020	Implementación del programa "Tú y Yo Somos Cultura", para el fortalecimiento a la lectura, escritura y bibliotecas en el Departamento del Quindío	710,754,138.18	382,361,667.00	53.80%	232,001,067.00	32.64%
50	2020003630072	Apoyo artistas y gestores culturales del departamento del Quindío con el beneficio de la Seguridad Social.	369,583,478.55	14,420,000.00	3.90%	8,120,000.00	2.20%
51	2020003630073	Apoyo al Paisaje, Café y Tradición mediante procesos de manejo, gestión, asistencia técnica, divulgación y publicación del patrimonio, arqueológico, antropológico e histórico en el Departamento del Quindío	316,859,422.00	240,392,000.00	75.87%	87,232,000.00	27.53%

CONCLUSIONES

SECRETARÍA DE CULTURA

CONCLUSIONES SEGUIMIENTO PLAN DE DESARROLLO “TÚ Y YO SOMOS QUINDÍO” SECRETARÍA DE CULTURA CON CORTE AL II TRIMESTRE DE 2023

La Secretaría de Cultura, obtuvo compromisos por valor de \$ 1.476.832.985 equivalentes al 30.13% y obligaciones por valor de \$ 786.104.414 equivalentes al 16.04%, de un presupuesto definitivo de \$ 4.901.071.565

La Secretaría de Cultura, cuenta con un estado de ejecución de las metas producto del Plan de Desarrollo: de diez (10) metas, una (1) se encuentra en semáforo Verde Claro- Satisfactorio correspondiente al 10%, dos (2) en semáforo Amarillo- Medio correspondiente al 20%, dos (2) en semáforo Naranja- Bajo correspondiente al 20% y cinco (5) en semáforo Rojo- Crítico correspondiente al 50%.

SEMAFORO CUMPLIMIENTO	No.	%
Sobresaliente (Entre 80%-100%)		
Satisfactorio (Entre 70% - 79,99%)	1	10%
Medio (Entre 60%-69,99%)	2	20%
Bajo (Entre 40% - 59,99%)	2	20%
Critico (Entre 0% - 39,99%)	5	50%
TOTAL	10	100%

CONCLUSIONES SEGUIMIENTO PLAN DE DESARROLLO “TÚ Y YO SOMOS QUINDÍO” SECRETARÍA DE CULTURA CON CORTE AL II TRIMESTRE DE 2023



La secretaria cuenta con recursos del balance por valor de \$ 1.108.944.147, así:

Ordinarios	\$ 624.142.263
E. Pro cultura	\$ 484.801.884



La Secretaría cuenta con recursos del Sistema General de Regalías por valor de 3.121.938.369, de los cuales se encuentran comprometidos por valor de \$ 323.643.720, equivalente al 10,4%.



La Secretaría debe cumplir las metas producto del Plan de Desarrollo pendientes, a más tardar en el mes de septiembre de 2023, con el propósito de realizar una entrega eficiente al gobierno entrante.



GOBERNACIÓN DEL QUINDÍO

¡GRACIAS!

