
	FORMATO	Código: F-CIG-03
	Acta de reunión	Versión: 04 Fecha: 07/12/2018
		Página 1 de 19

<b>GOBERNACIÓN DEL QUINDÍO</b>					
<b>SECRETARÍA DE PLANEACIÓN</b>					
<b>DIRECCIÓN TÉCNICA</b>					
<b>ACTA NÚMERO:</b>					
<b>FECHA:</b>	Agosto 8 de 2023	<b>HORA DE INICIO:</b>	9:30 am	<b>HORA DE FINALIZACIÓN:</b>	11:30 am
<b>LUGAR:</b>	Sala de Juntas secretaría de Planeación – piso 8				
<b>ANEXA LISTADO DE ASISTENCIA</b>	<b>SI</b>	<b>X</b>	<b>NO</b>		
<b>OBJETIVO DE LA REUNIÓN: Socializar el seguimiento al II trimestre de 2023 del Plan de Desarrollo “Tú y yo somos Quindío”.</b>					

<b>ASISTENTES A LA REUNIÓN</b>			
<b>N°</b>	<b>NOMBRE</b>	<b>CARGO</b>	<b>DEPENDENCIA QUE REPRESENTA</b>
1	Julio César Cortés	Secretario	Secretaría de Agricultura
2	Isbelia Agudelo	Directora	Secretaría de Agricultura
3	Miguel Ángel Mejía	Director Rural	Secretaría de Agricultura
4	Luis Alberto Gómez R.	Director	Secretaría de Agricultura
5	José A. Ramírez	Profesional Universitario	Secretaría de Agricultura
6	Joanna Molina A.	Jefe de Oficina	Secretaría de Agricultura
7	Mario F. Caupaz	Profesional Universitario	Secretaría de Agricultura
8	Douglas Salazar	Técnico operativo	Secretaría de Agricultura
9	José Vicente Chacón C.	Contratista	Secretaría de Agricultura
10	Henry Gallego Henao	Técnico Operativo	Secretaría de Agricultura
11	Luisa Fernanda Buitrago	Contratista	Secretaría de Agricultura
12	Martha Elena Giraldo Ramírez	Directora Técnica	Secretaría de Planeación
13	Adriana Gómez Orrego	Contratista	Secretaría de Planeación

<b>AGENDA DEL DÍA</b>		
<b>ITEM</b>	<b>TEMA</b>	<b>RESPONSABLE DEL TEMA</b>
1	Generalidades seguimiento y evaluación Plan Operativo Anual de Inversiones POAI- II trimestre 2023.	Martha Elena Giraldo Ramírez
2	Estado de ejecución POAI Plan de Desarrollo “Tú y yo somos Quindío” con corte a II trimestre de 2023.	Martha Elena Giraldo Ramírez
3	Seguimiento y evaluación ejecución metas producto plan de desarrollo “Tú y yo somos Quindío” II- trimestre del 2023.	Martha Elena Giraldo Ramírez
4	Seguimiento y evaluación ejecución de recursos Sistema General de Regalías- SGR II trimestre del 2023	Martha Elena Giraldo Ramírez
5	Estado de ejecución Plan de Desarrollo (físico y financiero) Secretaría de Agricultura, Desarrollo Rural y Medio Ambiente	Martha Elena Giraldo Ramírez
6	Estado de ejecución metas producto Secretaría de Agricultura, Desarrollo Rural y Medio Ambiente II-trimestre de 2023	Martha Elena Giraldo Ramírez
7	Metas compartidas Secretaría de Agricultura, Desarrollo Rural y Medio Ambiente II trimestre de 2023	Martha Elena Giraldo Ramírez
8	Estado de ejecución proyectos Secretaría de Agricultura, Desarrollo Rural y Medio Ambiente II trimestre de 2023	Martha Elena Giraldo Ramírez

	FORMATO	Código: F-CIG-03
	Acta de reunión	Versión: 04 Fecha: 07/12/2018
		Página 2 de 19

9	Conclusiones y varios	Martha Elena Giraldo Ramírez y Personal asistente a la reunión
---	-----------------------	--

### DESARROLLO TEMATICO

La doctora Martha Elena Giraldo Ramírez, Directora Técnica de la secretaría de Planeación, agradece a los asistentes la presencia a la reunión y el aporte de la información brindada por las dependencias a través del enlace asignado, además informa que de manera trimestral en coordinación con las diferentes Secretarías Sectoriales se realiza el Seguimiento y Evaluación al Plan de Desarrollo 2020-2023 “TÚ Y YO SOMOS QUINDÍO”, con el propósito de determinar el estado de avance de las metas físicas y financieras del Plan de Desarrollo, en este segundo seguimiento de este año 2023; se les recuerda que nos encontramos en el último año del periodo administrativo, y el objetivo principal es cumplir todas las metas del Plan de Desarrollo, dejándolas en estado sobresaliente, por lo cual se les invita a realizar todas las acciones que se requieran para tal fin.

Por otro lado informa que en el mes de octubre se inicia el proceso de empalme, producto de ello se van a realizar jornadas de socialización de la metodología, para dar inicio a la recolección de información a través de formatos implementados para tal fin, anotando, que el proceso de Empalme demanda tiempo y dedicación, sobretudo en el último trimestre de este año, por lo cual se les hace el llamado a ejecutar las metas pendientes antes de septiembre, para evitar traumatismos en el cierre y entrega del periodo Administrativo 2020-2023.


Igualmente se informa que se les enviará una circular, con el fin que las diferentes Secretarías y Entes Descentralizados diligencien formato, donde están consignadas todas las metas producto de su competencia, describiendo en que consiste su desarrollo, el valor a cumplir y la fecha prevista de terminación. Es de anotar que, si existe alguna meta que no es posible cumplir o presentan dificultad, se realizará mesa de trabajo, con el fin de informar al señor gobernador, y de esta manera encontrar soluciones alternas en conjunto. Se recuerda que El Departamento Nacional de Planeación DNP continúa este 2023 con la misma metodología para evaluar el seguimiento al Plan de Desarrollo, por lo tanto, la semaforización es igual.

Además, hace referencia a la importancia de entregar los proyectos financiados con recursos del Sistema General de Regalías, ejecutados y cerrados, a excepción los proyectos que el cronograma inicial sobrepase la vigencia.

A continuación, se inicia la presentación, a través de diapositivas en power point.

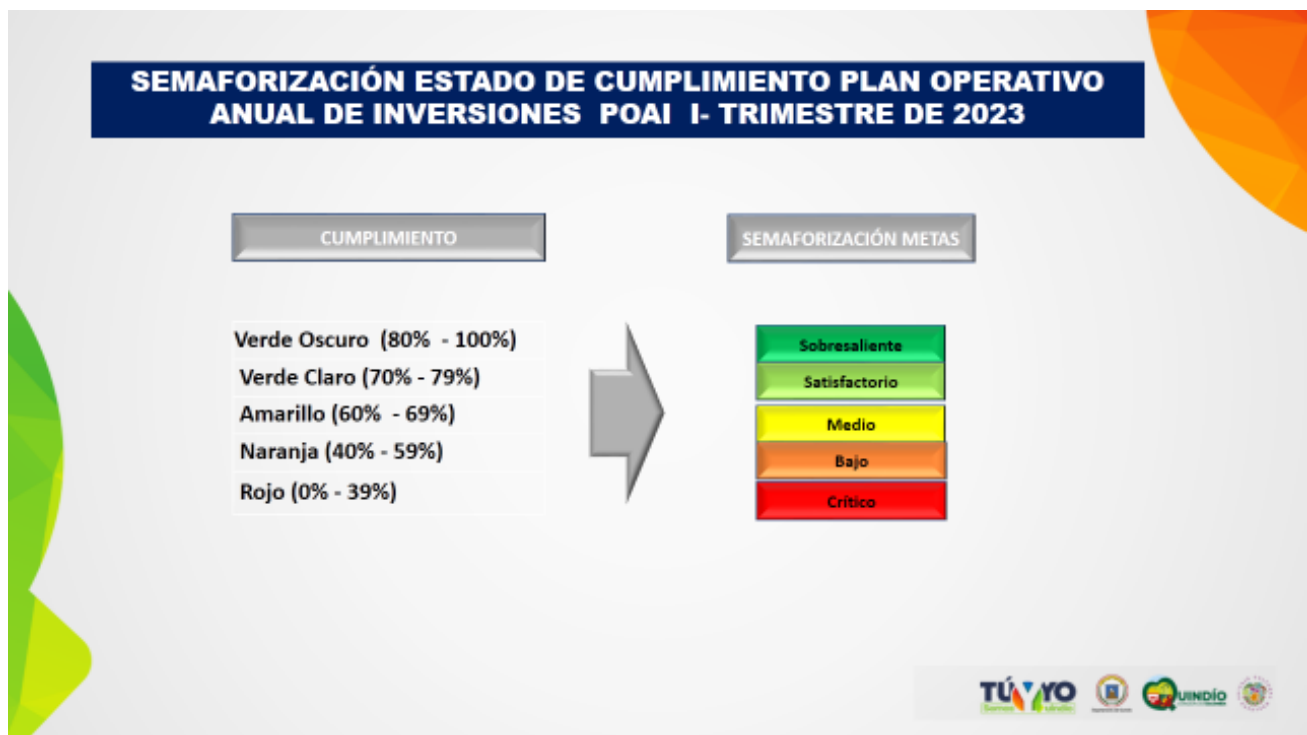
#### **1. Generalidades seguimiento y evaluación Plan Operativo Anual de Inversiones POAI- II trimestre 2023:**

- Estructura del Plan de Desarrollo 2020-2023 “Tú y yo somos Quindío”

	FORMATO	Código: F-CIG-03
	Acta de reunión	Versión: 04
		Fecha: 07/12/2018
		Página 3 de 19




- Semaforización de las metas producto y financieras.



## 2. Estado de ejecución POAI Plan de Desarrollo "Tú y yo somos Quindío" con corte a II trimestre de 2023:

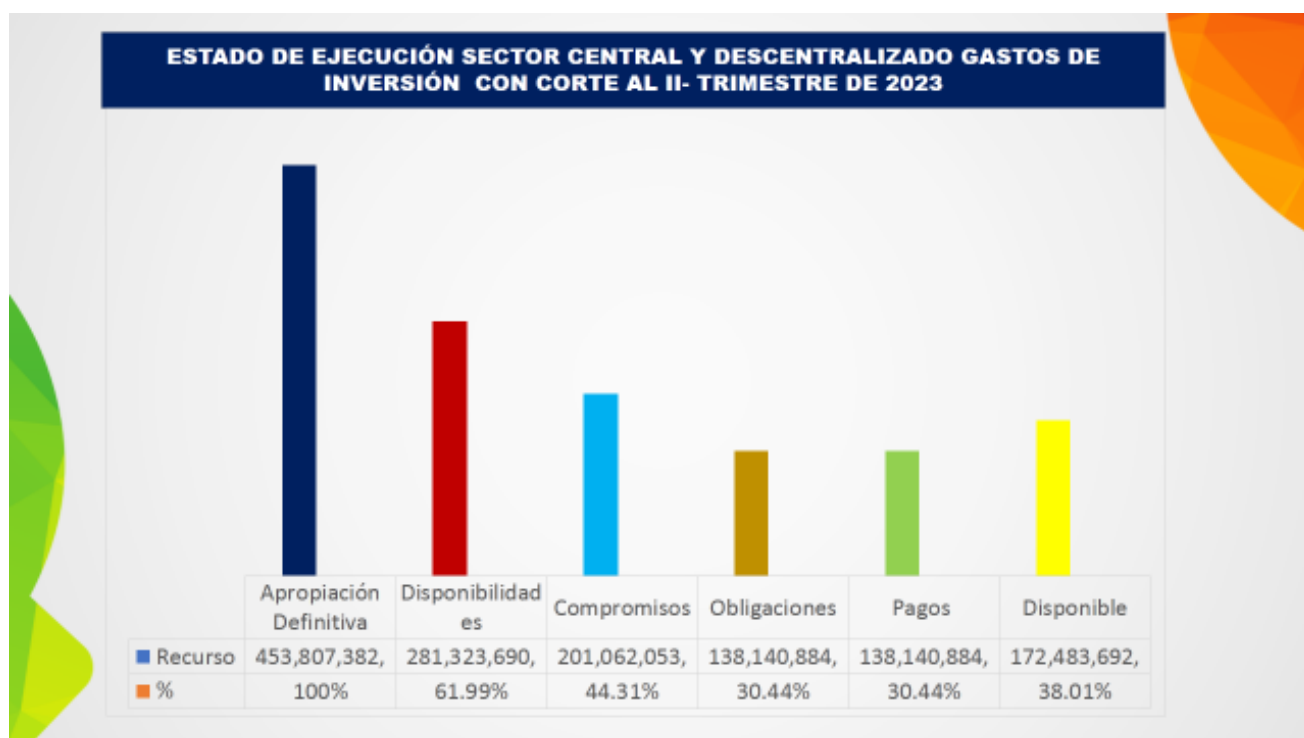
- El departamento cuenta con un presupuesto definitivo de \$ 438.850.718.065.26 tiene compromisos por \$ 194.866.095.582.45 que representa un 44.40% y obligaciones por \$ 135.431.464.241.63 que representan un 30.86%.


Al mes de julio los compromisos ascienden al 56.35%

	FORMATO	Código: F-CIG-03
	Acta de reunión	Versión: 04 Fecha: 07/12/2018
		Página 4 de 19



- Ejecución del sector central y los descentralizados tienen un presupuesto definitivo de \$ 453.807.382.777.65 tiene compromisos por \$ 201.062.053.570.1. que representa un 44.31% y obligaciones por \$ 138.140.884.337.43 que representan un 30.44%.




	FORMATO	Código: F-CIG-03
	Acta de reunión	Versión: 04 Fecha: 07/12/2018
		Página 5 de 19

- A continuación se muestra la ejecución definitiva de cada una de las secretarías y/o entes descentralizados y la semaforización de acuerdo al porcentaje ejecutado:

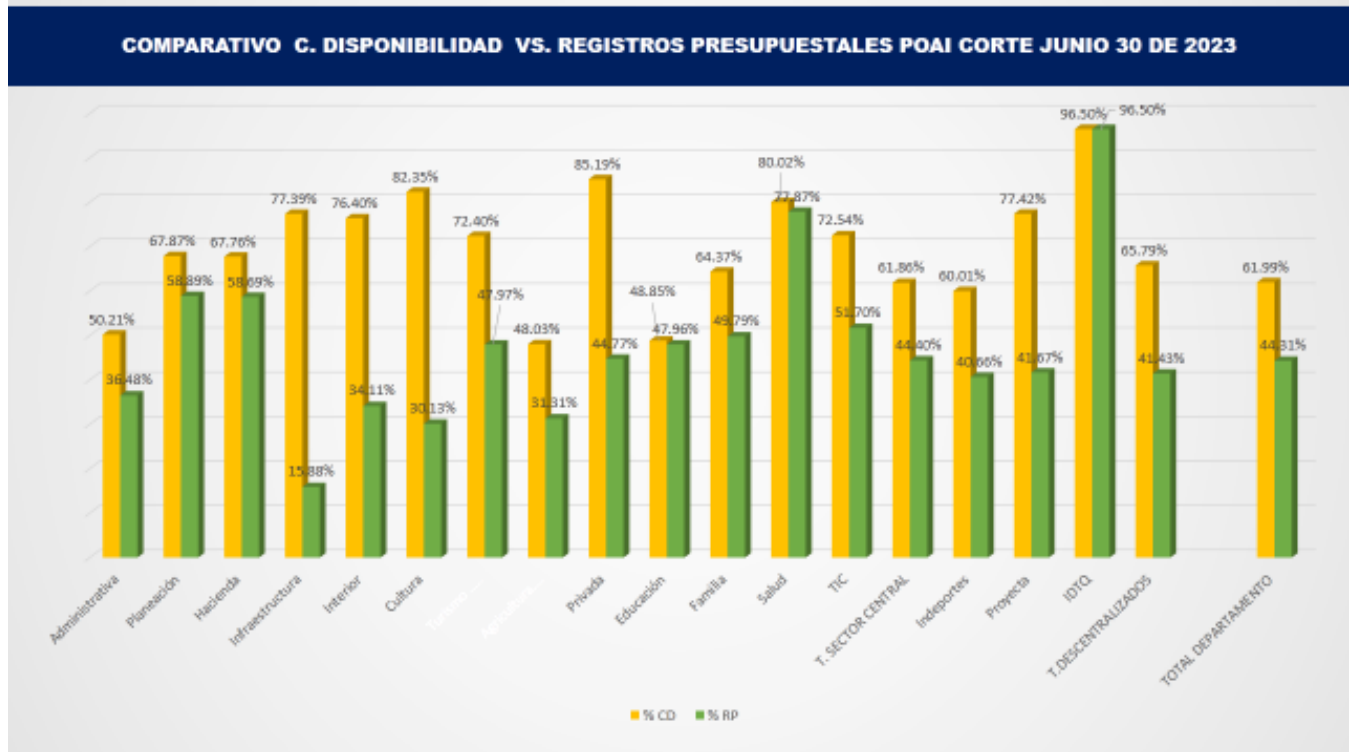
<b>ESTADO DE EJECUCIÓN PLAN OPERATIVO ANUAL DE INVERSIONES POAI CON CORTE AL II-TRIMESTRE DE 2023 POR UNIDADES EJECUTORAS</b>									
UNIDAD EJECUTORA	APROPIACIÓN DEFINITIVA	% AP	DISPONIBILIDADES	% CD	COMPROMISOS	% RP	OBLIGACIONES	% OBLIG	% RP
Administrativa	14,299,509,202.00	100%	7,179,671,394.00	50.21%	5,216,889,594.00	36.48%	4,515,745,031.00	31.58%	50.76%
Planeación	1,257,064,026.00	100%	853,185,049.00	67.87%	740,285,049.00	58.89%	463,989,382.00	36.91%	74.03%
Hacienda	5,178,695,734.00	100%	3,509,052,332.00	67.76%	3,039,477,332.00	58.69%	1,552,920,149.54	29.99%	73.12%
Aguas e Infraestructura	95,388,090,512.46	100%	73,822,189,823.28	77.39%	15,148,419,495.95	15.88%	2,967,830,684.13	3.11%	41.06%
Interior	9,659,166,049.14	100%	7,379,137,143.85	76.40%	3,294,897,866.35	34.11%	2,055,132,717.33	21.28%	39.24%
Cultura	4,901,071,565.04	100%	4,035,803,651.67	82.35%	1,476,832,985.37	30.13%	786,104,413.67	16.04%	52.67%
Turismo Industria y Comercio	4,131,910,173.90	100%	2,991,689,659.00	72.40%	1,882,149,993.00	47.97%	941,412,386.01	22.78%	59.20%
Agricultura, Desarrollo Rural y Medio Ambiente	5,810,194,939.00	100%	2,790,909,721.00	48.03%	1,819,452,285.00	31.31%	643,024,991.00	11.07%	49.44%
Privada	4,178,243,430.00	100%	3,559,284,999.67	85.19%	1,870,538,832.67	44.77%	921,959,732.67	22.07%	84.98%
Educación	219,306,432,852.87	100%	107,124,583,016.37	48.85%	105,187,552,527.06	47.96%	90,867,531,122.22	41.43%	55.90%
Familia	8,897,461,518.43	100%	5,727,103,264.51	64.37%	4,429,772,344.36	49.79%	3,901,412,195.36	43.85%	61.73%
Salud	63,513,964,044.42	100%	50,822,206,145.69	80.02%	49,455,854,946.68	77.87%	25,082,850,085.70	39.49%	80.33%
Tecnología de la Información y las Comunicaciones	2,328,894,018.00	100%	1,689,381,831.00	72.54%	1,203,972,331.00	51.70%	731,572,331.00	31.41%	74.75%
<b>TOTAL SECTOR CENTRAL</b>	<b>438,850,718,065.26</b>	<b>100%</b>	<b>271,484,158,031.04</b>	<b>61.86%</b>	<b>194,866,095,582.45</b>	<b>44.40%</b>	<b>135,431,464,241.63</b>	<b>30.86%</b>	<b>56.35%</b>

<b>ESTADO DE EJECUCIÓN PLAN OPERATIVO ANUAL DE INVERSIONES POAI CON CORTE AL II-TRIMESTRE DE 2023 POR UNIDADES EJECUTORAS</b>									
UNIDAD EJECUTORA	APROPIACIÓN DEFINITIVA	% AP	DISPONIBILIDADES	% CD	COMPROMISOS	% RP	OBLIGACIONES	% OBLIG	% RP
Indeportes	10,124,808,814.39	100%	6,076,226,939.66	60.01%	4,117,223,156.65	40.66%	1,838,739,429.80	18.16%	40.66%
Proyecta	4,712,923,248.00	100%	3,648,530,244.00	77.42%	1,963,959,831.00	41.67%	796,555,666.00	16.90%	41.67%
Instituto Departamental de Tránsito	118,932,650.00	100%	114,775,000.00	96.50%	114,775,000.00	96.50%	74,125,000.00	62.33%	96.50%
<b>TOTAL DESCENTRALIZADOS</b>	<b>14,956,664,712.39</b>	<b>100%</b>	<b>9,839,532,183.66</b>	<b>65.79%</b>	<b>6,195,957,987.65</b>	<b>41.43%</b>	<b>2,709,420,095.80</b>	<b>18.12%</b>	<b>41.43%</b>
<b>TOTAL DEPARTAMENTO</b>	<b>453,807,382,777.65</b>	<b>100%</b>	<b>281,323,690,214.70</b>	<b>61.99%</b>	<b>201,062,053,570.10</b>	<b>44.31%</b>	<b>138,140,884,337.43</b>	<b>30.44%</b>	<b>44.31%</b>

- La secretaría de Agricultura tiene un presupuesto definitivo de \$ 5.810.194.939.00, tuvo compromisos por \$ 1.819.452.285.00 equivalentes al 31.31% y obligaciones por \$ 643.024.991.00 equivalentes al 11.07%.


	FORMATO	Código: F-CIG-03
	Acta de reunión	Versión: 04 Fecha: 07/12/2018
		Página 6 de 19

- El siguiente cuadro muestra el comparativo entre los Certificados de Disponibilidad Presupuestal- CDP y los Registros Presupuestales- RP, indicándoles de la importancia de que estos dos estén siempre iguales y si no es el caso ,verificar si es porque existe algún proceso contractual en curso o se debe proceder a una liberación de recursos.

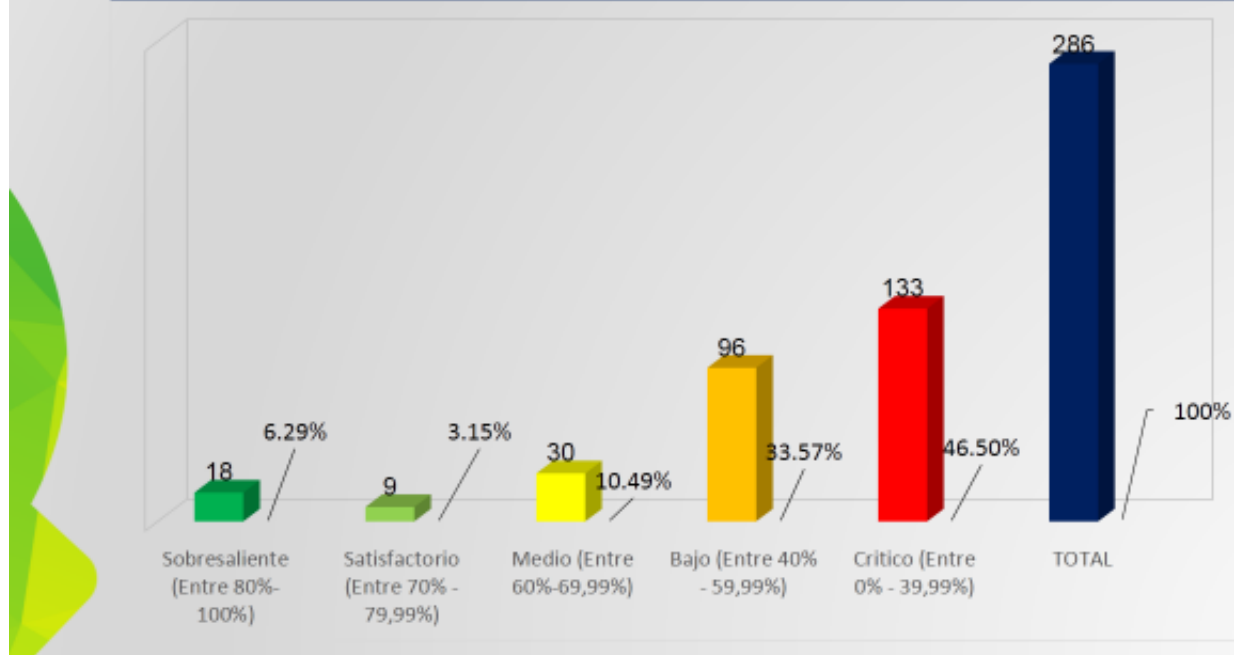


### 3. Seguimiento y evaluación ejecución metas producto plan de desarrollo “Tú y yo somos Quindío” II- trimestre del 2023:

- La Administración Departamental tiene a su cargo 286 metas producto, de las cuales 18 se encuentran en Sobresaliente- Verde Oscuro, 9 en Satisfactorio- Verde Claro, 30 en Medio- Amarillo, 96 en Bajo- Naranja y 133 en Crítico- Rojo, la misión es culminar el periodo administrativo con todas las metas en sobresaliente.

	FORMATO	Código: F-CIG-03
	Acta de reunión	Versión: 04 Fecha: 07/12/2018
		Página 7 de 19

### ESTADO DE CUMPLIMIENTO METAS FÍSICAS PLAN DE DESARROLLO "TÚ Y YO SOMOS QUINDÍO" CON CORTE AL II TRIMESTRE DE 2023



En el siguiente cuadro se muestran el estado de semaforización de las metas físicas por cada una de las dependencias:

### ESTADO DE CUMPLIMIENTO METAS FÍSICAS PLAN DE DESARROLLO "TÚ Y YO SOMOS QUINDÍO" CON CORTE AL II TRIMESTRE DE 2023

No	SECRETARÍAS	METAS PRODUCTO PROGRAMADA	% DE METAS	SEMAFORO									
				VERDE OSCURO 80% Y 100%	%	VERDE CLARO 70% Y 79%	%	AMARILLO A 60% Y 69%	%	NARANJA A 40% Y 39%	%	ROJO 0% Y 39%	%
1	Administrativa	3	1.05%		0%		0%		0%	2	67%	1	33%
2	Planeación	12	4.20%		0%		0%		0%	11	92%	1	8%
3	Hacienda	2	0.70%		0%		0%		0%	1	50%	1	50%
4	Agua e Infraestructura	24	8.39%	2	8%	1	4%	1	4%	2	8%	18	75%
5	Interior	21	7.34%		0%	2	10%	5	24%	8	38%	6	29%
6	Cultura	10	3.50%		0%	1	10%	2	20%	2	20%	6	50%
7	Turismo, Industria y Comercio	10	3.50%		0%	1	10%		0%	4	40%	5	50%
8	Agricultura Desarrollo Rural y Medio Ambiente	37	12.94%	2	5%		0%		0%	4	11%	31	84%
9	Privada	3	1.05%		0%		0%		0%	1	33%	2	67%
10	Educación	36	12.59%	4	11%	1	3%	1	3%	9	25%	21	58%
11	Familia	31	10.84%	2	6%		0%	2	6%	20	65%	7	23%
13	Salud	51	17.83%	5	10%	3	6%	11	22%	19	37%	13	25%
14	Tecnología de la Información y las Comunicaciones	24	8.39%	2	8%		0%	5	21%	8	33%	9	38%
15	Indeportes	6	2.10%		0%		0%		0%	4	67%	2	33%
16	Empresa para el Desarrollo Territorial Proyecta	12	4.20%		0%		0%		0%	1	8%	11	92%
17	Instituto Tránsito Departamental	4	1.40%	1	25%		0%	3	75%		0%		0%
<b>Total Metas Programadas 2022</b>		<b>286</b>	<b>100%</b>	<b>18</b>		<b>9</b>		<b>30</b>		<b>96</b>		<b>133</b>	

#### 4. Seguimiento y evaluación ejecución de recursos Sistema General de Regalías- SGR II trimestre del 2023:

- De un presupuesto del Sistema General de Regalías SGR del departamento para la vigencia, de \$78.933.318.031 se han comprometido \$ 60.102.374.139 correspondiente al 76.14% y obligado 10.366.934.169 correspondiente al 13.13%.



FORMATO

Código: F-CIG-03

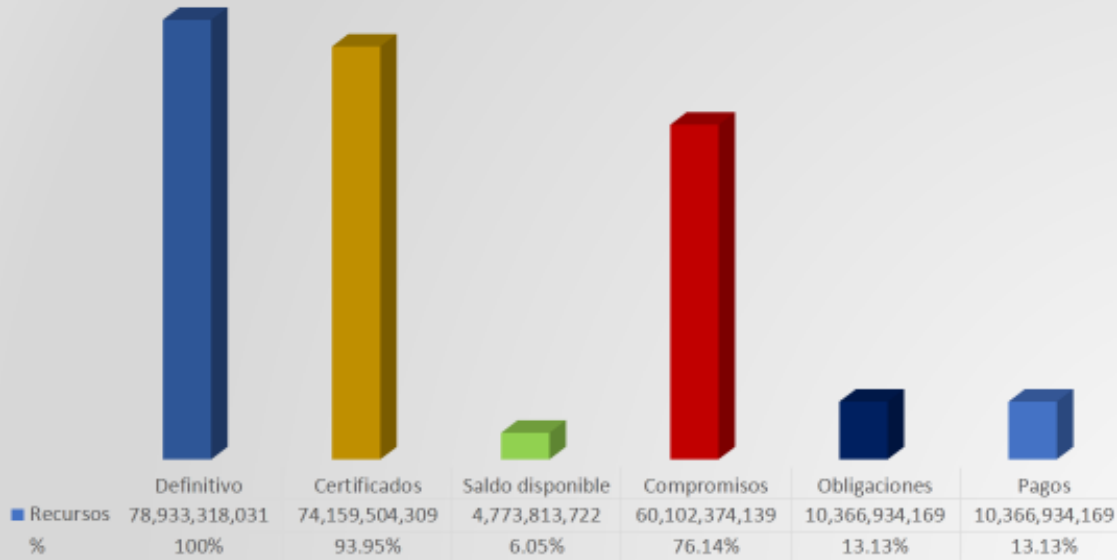
Acta de reunión

Versión: 04

Fecha: 07/12/2018

Página 8 de 19

### ESTADO DE EJECUCIÓN RECURSOS DEL SISTEMA GENERAL DE REGALÍAS SGR CON CORTE A II-TRIMESTRE DE 2023




- Estas son las unidades ejecutoras que tienen a su cargo proyectos financiados con recursos del Sistema General de Regalías:

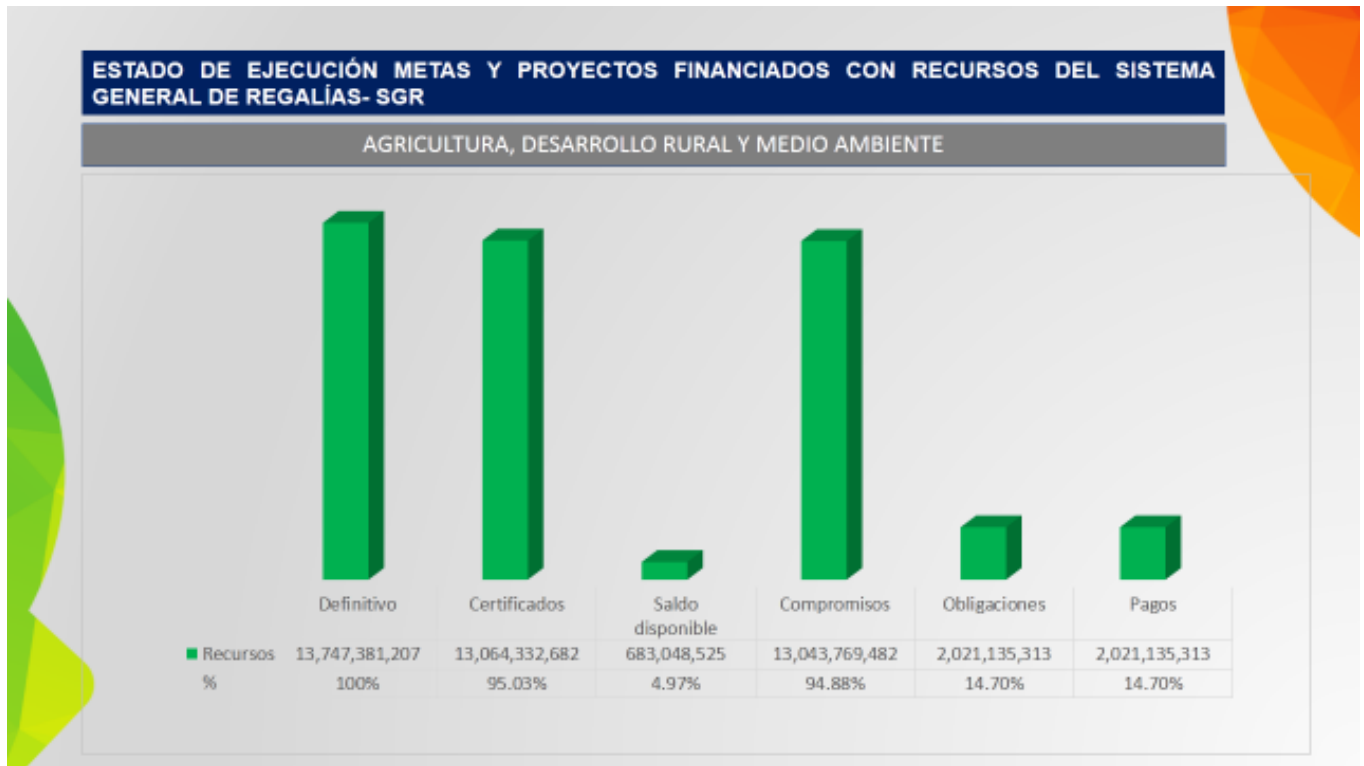
### ESTADO DE COMPROMISO DE LOS RECURSOS DEL SGR POR SECRETARÍAS SECTORIALES Y ENTES DESCENTRALIZADOS II-TRIMESTRE DE 2023

UNIDAD EJECUTORA		RECURSOS SGR BIENIO 2023 - 2024								
Código	Nombre	Definitivo	Certificados	% Certificados	Saldo Disponible	% Saldo Disponible	Compromisos	% Compromiso	Obligaciones	% Obligación
305	Planeación	6,900,730,033	5,435,145,128	78.76%	1,465,584,905	21.24%	5,435,145,128	78.76%	926,221,769	13.42%
308	Aguas e Infraestructura	43,867,224,434	42,697,154,193	97.33%	1,170,070,241.61	2.67%	28,704,746,260	85.44%	4,990,264,156	11.38%
309	Interior	5,437,701,351	5,251,721,019	96.58%	185,980,331.70	3.42%	5,251,721,019	96.58%	453,838,056	8.35%
310	Cultura	3,121,938,369	3,000,000,000	96.09%	121,938,369.00	3.91%	3,000,000,000	96.09%	323,643,720	10.37%
311	Turismo, Industria y Comercio	736,376,434	734,147,338	99.70%	2,229,096.00	0.30%	734,147,338	99.70%	734,147,338	99.70%
312	Agricultura, Desarrollo Rural y Medio Ambiente	13,747,381,207	13,064,332,682	95.03%	683,048,525.00	4.97%	13,043,769,482	94.88%	2,021,135,313	14.70%
314	Educación	5,121,966,202	3,977,003,949	77.65%	1,144,962,253.32	22.35%	3,932,844,912	76.78%	917,683,817	17.92%
	<b>Total</b>	<b>78,933,318,031</b>	<b>74,159,504,309</b>	<b>93.95%</b>	<b>4,773,813,721.63</b>	<b>6.05%</b>	<b>60,102,374,139</b>	<b>76.14%</b>	<b>10,366,934,169</b>	<b>13.13%</b>



	FORMATO	Código: F-CIG-03
	Acta de reunión	Versión: 04 Fecha: 07/12/2018
		Página 9 de 19

- La secretaría de Agricultura tiene la siguiente ejecución en sus proyectos de Regalías:




### 5. Estado de ejecución Plan de Desarrollo (físico y financiero) Secretaría de Agricultura, Desarrollo Rural y Medio Ambiente:

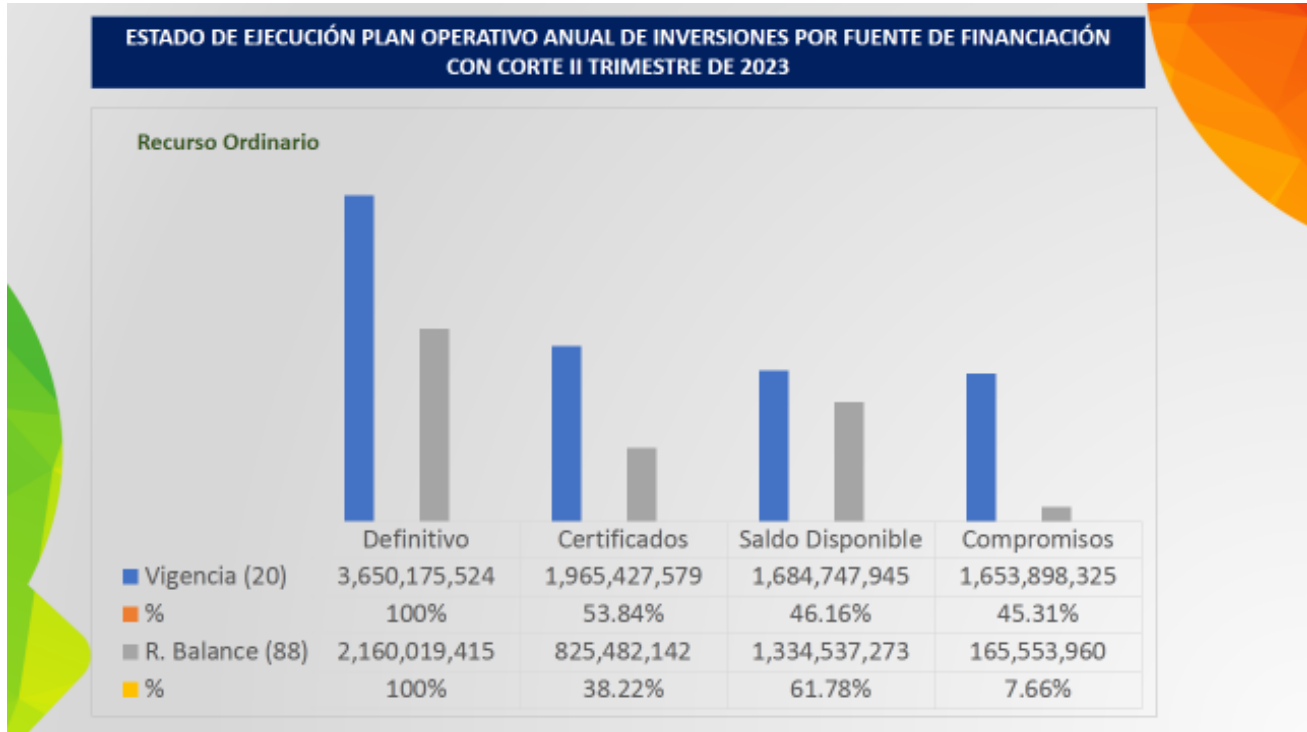
- La secretaría de Agricultura tiene un presupuesto definitivo de \$ 5.810.194.939.00, tuvo compromisos por \$ 1.819.452.285.00 equivalentes al 31.31% y obligaciones por \$ 643.024.991.00 equivalentes al 11.07%.

Al mes de julio los compromisos ascendían a 49.44%.



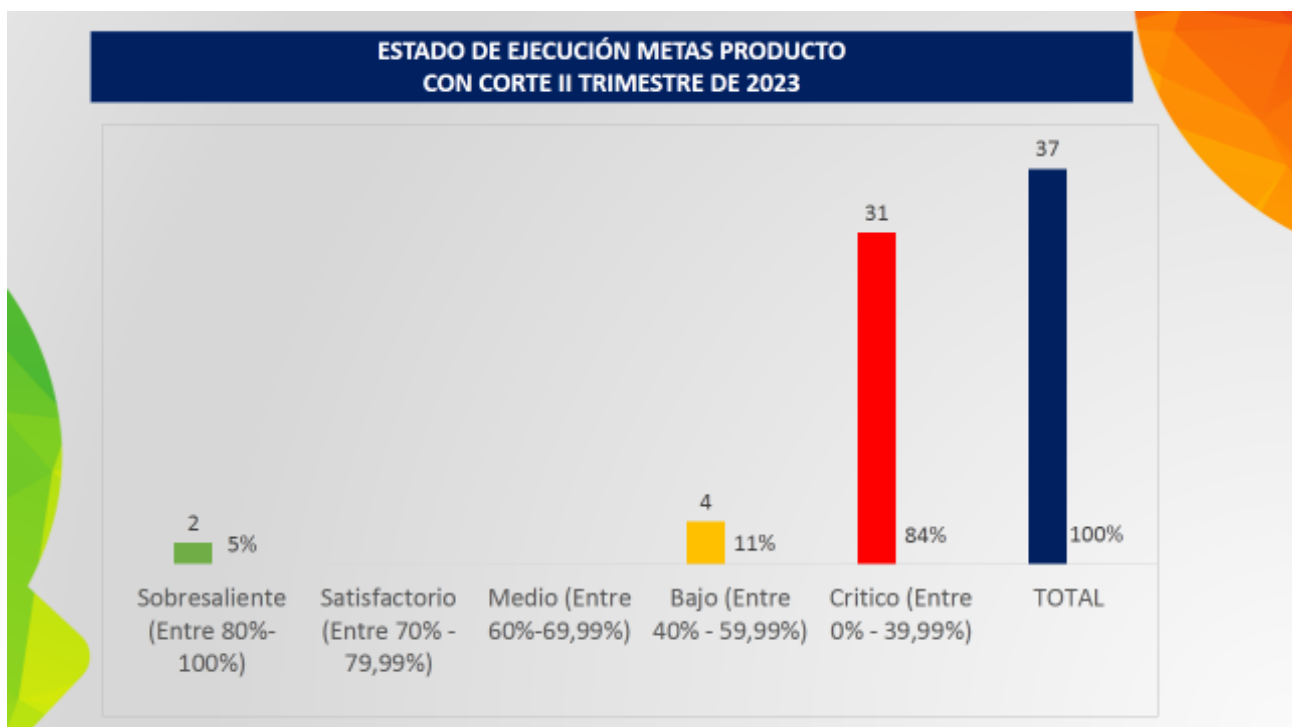
	FORMATO	Código: F-CIG-03
	Acta de reunión	Versión: 04 Fecha: 07/12/2018
		Página 10 de 19


- La secretaría de Agricultura Desarrollo Rural y Medio Ambiente, tiene una sola fuente de financiación y es RECURSO ORDINARIO, a continuación se muestra el estado de la ejecución por esta fuente:



#### 6. Estado de ejecución metas producto Secretaría de Agricultura, Desarrollo Rural y Medio Ambiente II-trimestre de 2023:

- La secretaría tiene a su cargo 37 metas producto de las cuales 2 se encuentran en Sobresaliente- Verde Oscuro (5%), 4 en Bajo- Naranja (11%) y 31 en Crítico- Rojo (84%).



	FORMATO	Código: F-CIG-03
	Acta de reunión	Versión: 04 Fecha: 07/12/2018
		Página 11 de 19

- A continuación se muestran cada una de las metas y su ejecución financiera:

ESTADO DE EJECUCIÓN METAS PRODUCTO CON CORTE II TRIMESTRE DE 2023															
Producto PDD	Indicador PDD	Tipología de Meta	Programada Vigencia (2023)	Reprogramada Vigencia (2023)	Total Vigencia (2023)	Ejecutada Trimestre	Semáforo (Compromiso):				Nombre Fuente de Financiación	Definitivo	Certificados de Disponibilidad	Saldo Disponible (Definitivo - Certificados de Disponibilidad)	Compromisos
							Sobresaliente (80% - 100%)	Satisfactorio (70% - 79%)	Medio (60% - 69%)	Bajo (40% - 59%)					
Servicio de asesoría para el fortalecimiento de las asociaciones de productores	Asociaciones fortalecidas	ACUMULADA	30	0	30	28	40%				Recurso ordinario	181.700.000,00	139.964.006,00	41.735.994,00	121.446.667,00
											Superávit Recurso Ordinario	64.372.660,00	64.372.660,00	-	-32.639.999,00
Servicio de apoyo financiero para proyectos productivos	Proyectos productivos cofinanciados	NO ACUMULADA	3	5	8	0	0%				Recurso ordinario	287.529.712,00	287.529.712,00	-	-287.529.712,00
											Superávit Recurso Ordinario	98.800.000,00	98.800.000,00	-	-
Servicio de apoyo financiero para productores con acceso a activos productivos y de comercialización	Productores con acceso a activos productivos y de comercialización	NO ACUMULADA	166	0	166	0	0%				Recurso ordinario	20.000.000,00	20.000.000,00	-	-20.000.000,00
											Superávit Recurso Ordinario	3.600.000,00	3.600.000,00	-	-

ESTADO DE EJECUCIÓN METAS PRODUCTO CON CORTE II TRIMESTRE DE 2023															
Producto PDD	Indicador PDD	Tipología de Meta	Programada Vigencia (2023)	Reprogramada Vigencia (2023)	Total Vigencia (2023)	Ejecutada Trimestre	Semáforo (Compromiso):				Nombre Fuente de Financiación	Definitivo	Certificados de Disponibilidad	Saldo Disponible (Definitivo - Certificados de Disponibilidad)	Compromisos
							Sobresaliente (80% - 100%)	Satisfactorio (70% - 79%)	Medio (60% - 69%)	Bajo (40% - 59%)					
Servicio de apoyo organizativo de la agricultura campesina familiar y comunitaria	Productores apoyados	NO ACUMULADA	100	0	100	55	30%				Recurso ordinario	178.100.000,00	132.365.286,00	45.734.714,00	96.215.286,00
											Superávit Recurso Ordinario	214.245.000,00	199.352.855,00	14.892.145,00	-
Servicio de apoyo para el acceso a maquinaria y equipos	Productores beneficiados con acceso a maquinaria y equipo	NO ACUMULADA	25	0	25	0	0%				Recurso ordinario	50.000.000,00	50.000.000,00	-	-50.000.000,00
											Superávit Recurso Ordinario	15.000.000,00	15.000.000,00	-	-
Servicio de acompañamiento productivo empresarial	Unidades productivas beneficiadas	NO ACUMULADA	150	0	150	120	30%				Recurso ordinario	55.100.000,00	38.166.666,00	16.933.334,00	25.566.666,00
											Superávit Recurso Ordinario	6.000.000,00	6.000.000,00	-	-
Servicio de apoyo a la comercialización	Organización de productores formales apoyadas	ACUMULADA	30	0	30	30	40%				Recurso ordinario	67.800.000,00	59.516.666,00	8.283.334,00	59.516.666,00
											Superávit Recurso Ordinario	24.380.000,00	24.380.000,00	-	-4.880.000,00



FORMATO

Código: F-CIG-03

Acta de reunión

Versión: 04

Fecha: 07/12/2018

Página 12 de 19

**ESTADO DE EJECUCIÓN METAS PRODUCTO  
CON CORTE II TRIMESTRE DE 2023**

Producto PDD	Indicador PDD	Tipología de Meta	Programada Vigencia (2023)	Reprogramada Vigencia (2023)	Total Vigencia (2023)	Ejecutada Trimestre	Semáforo (Compromiso):	Nombre Fuente de Financiación	Definitivo	Certificados de Disponibilidad	Saldo Disponible (Definitivo - Certificados de Disponibilidad)	Compromisos
							Sobresaliente (80% - 100%) Satisfactorio (70% - 79%) Medio (60% - 69%) Bajo (40% - 59%) Crítico (0% - 39%)					
Documentos de planeación	Planes de Desarrollo Agropecuario y Rural elaborados	ACUMULADA	1	0	1	0,3	30%	Recurso ordinario	39.600.000,00	19.306.666,00	20.293.334,00	19.306.666,00
								Superávit				
								Recurso Ordinario	12.200.000,00	12.200.000,00	-	3.200.000,00
Servicios de acompañamiento en la implementación de planes de desarrollo agropecuario y rural	Planes de Desarrollo Agropecuario y Rural acompañados	ACUMULADA	12	0	12	12	30%	Recurso ordinario	75.900.000,00	40.866.666,00	35.033.334,00	31.266.666,00
								Superávit				
								Recurso Ordinario	23.766.666,67	18.000.000,00	5.766.666,67	-
Servicio de apoyo en la formulación y estructuración de proyectos	Proyectos estructurados	NO ACUMULADA	25	15	40	6	15%	Recurso ordinario	27.000.000,00	18.716.666,00	8.283.334,00	18.716.666,00
Servicio de apoyo a la implementación de mecanismos y herramientas para el conocimiento, reducción y manejo de riesgos agropecuarios	Personas beneficiadas	NO ACUMULADA	55	0	55	0	0%	Recurso ordinario	58.407.909,00	16.000.000,00	42.407.909,00	6.400.000,00
								Superávit				
								Recurso Ordinario	3.400.000,00	3.400.000,00	-	-

**ESTADO DE EJECUCIÓN METAS PRODUCTO  
CON CORTE II TRIMESTRE DE 2023**

Producto PDD	Indicador PDD	Tipología de Meta	Programada Vigencia (2023)	Reprogramada Vigencia (2023)	Total Vigencia (2023)	Ejecutada Trimestre	Semáforo (Compromiso):	Nombre Fuente de Financiación	Definitivo	Certificados de Disponibilidad	Saldo Disponible (Definitivo - Certificados de Disponibilidad)	Compromisos
							Sobresaliente (80% - 100%) Satisfactorio (70% - 79%) Medio (60% - 69%) Bajo (40% - 59%) Crítico (0% - 39%)					
Documentos de lineamientos técnicos	Documentos de lineamientos de ordenamiento social y productivo elaborados	ACUMULADA	1	0	1	0,2	20%	Recurso ordinario	90.000.000,00	50.546.666,00	39.453.334,00	40.946.666,00
								Superávit				
								Recurso Ordinario	20.906.666,67	20.900.000,00	6.666,67	4.900.000,00
Servicio de apoyo para el fomento de la formalidad	Personas sensibilizadas en la formalización	NO ACUMULADA	150	0	150	120	80%	Recurso ordinario	40.165.426,00	25.720.000,00	14.445.426,00	25.720.000,00
								Superávit				
								Recurso Ordinario	11.000.000,00	11.000.000,00	-	-
Servicio de apoyo financiero para la participación en ferias internacionales	Participación en ferias internacionales	ACUMULADA	10	0	10	0,00	0%	Recurso ordinario	105.000.000,00	103.000.000,00	2.000.000,00	103.000.000,00
Servicio de divulgación y socialización	Eventos realizados	NO ACUMULADA	5	0	5	4	30%	Recurso ordinario	54.025.000,00	16.203.333,00	37.821.667,00	16.203.333,00
								Superávit				
								Recurso Ordinario	16.900.000,00	16.900.000,00	-	-



FORMATO

Código: F-CIG-03

Acta de reunión

Versión: 04

Fecha: 07/12/2018

Página 13 de 19

**ESTADO DE EJECUCIÓN METAS PRODUCTO  
CON CORTE II TRIMESTRE DE 2023**

Producto PDD	Indicador PDD	Tipología de Meta	Programada Vigencia (2023)	Reprogramada Vigencia (2023)	Total Vigencia (2023)	Ejecutada Trimestre	Semáforo (Compromiso):	Nombre Fuente de Financiación	Definitivo	Certificados de Disponibilidad	Saldo Disponible (Definitivo - Certificados de Disponibilidad)	Compromisos
							Sobresaliente (80% - 100%) Satisfactorio (70% - 79%) Medio (60% - 69%) Bajo (40% - 59%) Crítico (0% - 39%)					
Documentos de lineamientos técnicos	Documentos de lineamientos técnicos elaborados	ACUMULADA	2	0	2	2	40%	Recurso ordinario	34.400.000,00	26.350.000,00	8.050.000,00	26.350.000,00
Superávit	12.273.333,33	-	4.273.333,33	-	-	-	-	Recurso ordinario	27.350.000,00	8.985.000,00	18.365.000,00	8.985.000,00
Recurso ordinario	9.335.000,00	-	8.000.000,00	-	-	-	-	Recurso ordinario	43.000.000,00	42.000.000,00	1.000.000,00	-
Superávit	9.335.000,00	-	8.000.000,00	-	-	-	-	Recurso ordinario	43.000.000,00	43.000.000,00	-	-
Recurso ordinario	34.676.627,00	-	34.676.627,00	-	-	-	-	Recurso ordinario	22.000.000,00	17.511.915,00	4.488.085,00	-
Superávit	-	-	-	-	-	-	-	Recurso ordinario	-	-	-	31.194.951,00
Recurso ordinario	-	-	-	-	-	-	-	Recurso ordinario	-	-	-	-

**ESTADO DE EJECUCIÓN METAS PRODUCTO  
CON CORTE II TRIMESTRE DE 2023**

Producto PDD	Indicador PDD	Tipología de Meta	Programada Vigencia (2023)	Reprogramada Vigencia (2023)	Total Vigencia (2023)	Ejecutada Trimestre	Semáforo (Compromiso):	Nombre Fuente de Financiación	Definitivo	Certificados de Disponibilidad	Saldo Disponible (Definitivo - Certificados de Disponibilidad)	Compromisos
							Sobresaliente (80% - 100%) Satisfactorio (70% - 79%) Medio (60% - 69%) Bajo (40% - 59%) Crítico (0% - 39%)					
Servicio de asistencia técnica para emprendedores y/o empresas en edad temprana	Necesidades empresariales atendidas a partir de emprendimientos	ACUMULADA	6	0	6	6	80%	Recurso ordinario	18.000.000,00	18.000.000,00	-	18.000.000,00
Superávit	1.500.000,00	-	1.500.000,00	-	-	-	-	Recurso ordinario	94.000.000,00	38.600.000,00	55.400.000,00	29.000.000,00
Recurso ordinario	7.786.666,00	-	7.786.666,00	-	-	-	-	Recurso ordinario	76.055.000,00	25.853.333,00	50.201.667,00	25.853.333,00
Superávit	18.600.000,00	-	12.600.000,00	-	-	-	-	Recurso ordinario	50.000.000,00	-	50.000.000,00	-
Recurso ordinario	58.000.000,00	-	18.000.000,00	-	-	-	-	Recurso ordinario	-	-	-	-



FORMATO

Código: F-CIG-03

Acta de reunión

Versión: 04

Fecha: 07/12/2018


Página 14 de 19

**ESTADO DE EJECUCIÓN METAS PRODUCTO  
CON CORTE II TRIMESTRE DE 2023**

Producto PDD	Indicador PDD	Tipología de Meta	Programada Vigencia (2023)	Reprogramada Vigencia (2023)	Total Vigencia (2023)	Ejecutada Trimestre	Semáforo (Compromiso):				Nombre Fuente de Financiación	Definitivo	Certificados de Disponibilidad	Saldo Disponible (Definitivo - Certificados de Disponibilidad)	Compromisos
							Sobresaliente (80% - 100%)	Satisfactorio (70% - 79%)	Medio (60% - 69%)	Bajo (40% - 59%)					
Servicio de recuperación de cuerpos de agua lénticos y lóticos del Bosque Páramo recuperado	NO ACUMULADA	40	139	179	0,00	0%	Recurso ordinario	60.000.000,00	60.000.000,00	-	60.000.000,00	-	60.000.000,00	-	
							Superávit Recurso Ordinario	80.000.000,00	80.000.000,00	-	79.139.010,00	-			
Adquisición, mantenimiento y administración de áreas de importancia estratégica para la conservación y regulación del recurso hídrico. Número de Hectáreas intervenidas	NO ACUMULADA	60	0	60	18	20%	Recurso ordinario	842.732.944,00	257.353.334,00	585.379.610,00	257.353.334,00	-	-	-	
							Superávit Recurso Ordinario	989.507.091,00	72.000.000,00	917.507.091,00	-	-			
Servicio de apoyo financiero para la implementación de esquemas de pago por servicios ambientales	ESQUEMAS DE PAGO POR SERVICIOS AMBIENTALES IMPLEMENTADOS	1	0	1	0,1	10%	Recurso ordinario	293.354.959,00	25.053.333,00	268.301.626,00	25.053.333,00	-	25.053.333,00	-	
							Superávit Recurso Ordinario	329.835.697,00	9.600.000,00	320.235.697,00	9.600.000,00	-			

**ESTADO DE EJECUCIÓN METAS PRODUCTO  
CON CORTE II TRIMESTRE DE 2023**

Producto PDD	Indicador PDD	Tipología de Meta	Programada Vigencia (2023)	Reprogramada Vigencia (2023)	Total Vigencia (2023)	Ejecutada Trimestre	Semáforo (Compromiso):				Nombre Fuente de Financiación	Definitivo	Certificados de Disponibilidad	Saldo Disponible (Definitivo - Certificados de Disponibilidad)	Compromisos
							Sobresaliente (80% - 100%)	Satisfactorio (70% - 79%)	Medio (60% - 69%)	Bajo (40% - 59%)					
Estrategia departamental para la protección y bienestar de los animales domésticos y silvestres del Departamento	Estrategia para la protección y bienestar de los animales domésticos y silvestres adoptada	NO ACUMULADA	1	0	1	0,1	10%	Recurso ordinario	64.350.000,00	14.503.333,00	49.846.667,00	14.503.333,00	-	-	
								Superávit Recurso Ordinario	12.000.000,00	12.000.000,00	-	-			
Realizar campaña de sensibilización y apropiación del patrimonio ambiental en el Departamento	Campaña de sensibilización y apropiación del patrimonio ambiental realizada	NO ACUMULADA	1	0	1	0,1	10%	Recurso ordinario	182.250.000,00	95.413.332,00	86.836.668,00	37.063.332,00	-	-	
								Superávit Recurso Ordinario	21.200.000,00	21.200.000,00	-	-			
Servicio de apoyo financiero emprendimientos	Emprendimientos apoyados	NO ACUMULADA	5	0	5	8	5%	Recurso ordinario	150.000.000,00	75.620.000,00	74.380.000,00	83.820.000,00	-	-	
								Superávit Recurso Ordinario	48.000.000,00	48.000.000,00	-	-			

	FORMATO	Código: F-CIG-03
	Acta de reunión	Versión: 04 Fecha: 07/12/2018
		Página 15 de 19

ESTADO DE EJECUCIÓN METAS PRODUCTO CON CORTE II TRIMESTRE DE 2023														
Producto PDD	Indicador PDD	Tipología de Meta	Programada Vigencia (2023)	Reprogramada Vigencia (2023)	Total Vigencia (2023)	Ejecutada Trimestre	Semáforo (Compromiso):			Nombre Fuente de Financiación	Definitivo	Certificados de Disponibilidad	Saldo Disponible (Definitivo - Certificados de Disponibilidad)	Compromisos
							Sobresaliente (80% - 100%)	Satisfactorio (70% - 79%)	Medio (60% - 69%)					
Barreras rompe vientos recuperadas	Barreras rompe vientos	NO ACUMULADA	300	0	300	0,00	0%			Recurso ordinario	20.000.000,00	-	20.000.000,00	
Obras para el control de erosión	Área reforestada	NO ACUMULADA	20	14	34	0	0%			Recurso ordinario Superávit Recurso Ordinario	27.350.000,00 5.234.007,33	24.326.333,00	3.021.667,00 5.234.007,33	24.328.333,00
Obras para estabilización taludes	Obras para estabilización de taludes realizadas	NO ACUMULADA	1	1	2	0,00	0%			Recurso ordinario	42.000.000,00	42.000.000,00	-	42.000.000,00
Servicio de divulgación de información en gestión del cambio climático para un desarrollo resiliente al clima	Campañas de información en gestión del cambio climático realizadas	NO ACUMULADA	4	0	4	1	10%			Recurso ordinario Superávit Recurso Ordinario	108.804.574,00 7.500.000,00	21.400.000,00 7.500.000,00	87.404.574,00	16.800.000,00
Servicio producción de plántulas en viveros	Plántulas producidas	NO ACUMULADA	2000	0	2000	2480	100%			Recurso ordinario	37.200.000,00	28.553.333,00	8.646.667,00	17.953.333,00
Estufas ecoeficientes	Estufas ecoeficientes instaladas y en operación	NO ACUMULADA	50	0	50	0,00	0%			Recurso ordinario	75.000.000,00	75.000.000,00	-	75.000.000,00

## 7. Metas compartidas Secretaría de Agricultura, Desarrollo Rural y Medio Ambiente II trimestre de 2023:

METAS PRODUCTO COMPARTIDAS SECRETARIA DE AGRICULTURA, DESARROLLO RURAL Y MEDIO AMBIENTE																	
DEPENDENCIA RESPONSABLE	NOMBRE DEL PRODUCTO APROBADO EN EL POT	NOMBRE DEL INDICADOR APROBADO EN EL POT	UNIDAD DE MEDIDA DEL INDICADOR DE PRODUCTO ESCOGIDO	META PRODUCTO CUATRIMESTRE	TIPOLOGIA DE LA META	2020		2021		2022		2023					
						PROGRAMADA	EJECUTADA	PROGRAMADA	EJECUTADA	PROGRAMADA	REPROGRAMADA	EJECUTADA	PROGRAMADA	REPROGRAMADA	TOTAL EJECUTADA		
Secretaría de Aguas e Infraestructura Secretaría de Agricultura Desarrollo Rural y Medio Ambiente	Plantas de beneficio animal adecuadas	Plantas de beneficio animal adecuadas	No.	1	Acumulada	NP		NP				1		0,00	1	0	1
Secretaría de Aguas e Infraestructura Secretaría de Agricultura Desarrollo Rural y Medio Ambiente	Plazas de mercado adecuadas	Plazas de mercado adecuadas	No.	1	Acumulada	1	0	NP				1		0,00	1	0	1
Secretaría de Turismo Industria y Comercio - Secretaría de Agricultura Desarrollo Rural y Medio Ambiente 5	Servicio de asistencia técnica para el desarrollo de iniciativas clústeres	Clústeres asistidos en la implementación de los planes de acción	No.	12	Acumulada	12	10	12		10	12		11	12	0		12
Secretaría de Aguas e Infraestructura Secretaría de Agricultura Desarrollo Rural y Medio Ambiente	Obras para estabilización de taludes	Obras para estabilización de taludes realizadas	No.	12	No Acumulada	1	1	3		0	4	2	3	4	4		8

## 8. Estado de ejecución proyectos Secretaría de Agricultura, Desarrollo Rural y Medio Ambiente II trimestre de 2023:

- La ejecución de los proyectos de la secretaría de Agricultura es la siguiente:



FORMATO

Código: F-CIG-03

Acta de reunión

Versión: 04


Fecha: 07/12/2018

Página 16 de 19

ESTADO DE EJECUCIÓN DE LOS PROYECTOS DE INVERSIÓN POR SECRETARÍAS SECTORIALES Y ENTES DESCENTRALIZADOS PLAN OPERATIVO ANUAL DE INVERSIONES II-TRIMESTRE VIGENCIA 2023							
Número	CÓDIGO BPIN	NOMBRE DEL PROYECTO	PRESUPUESTO	COMPROMISOS	% COMPROMISOS	OBLIGACIONES	% OBLIGACIONES
312 SECRETARÍA DE AGRICULTURA DESARROLLO RURAL Y MEDIO AMBIENTE			5,810,194,939.00	1,819,452,285.00	31.31%	643,024,991.00	11.07%
2	Productividad y Competitividad		2,211,220,666.67	1,080,984,944.00	48.89%	370,856,660.00	16.77%
68	2020003630079	Fortalecimiento e implementación de procesos de asociatividad y emprendimiento rural en el Departamento del Quindío.	866,002,372.00	461,616,378.00	70.37%	96,103,333.00	14.95%
59	2020003630023	Implementación de procesos productivos agropecuarios familiares campesinos en busca de la soberanía y seguridad alimentaria en el Departamento del Quindío	518,445,000.00	171,781,952.00	33.13%	78,411,664.00	15.12%
60	2020003630090	Fortalecimiento e implementación de procesos de mercadeo y comercialización agropecuaria en el Departamento del Quindío.	110,180,000.00	64,396,666.00	58.45%	32,746,666.00	29.72%
61	2020003630022	Implementación de procesos de extensión agropecuaria e inocuidad (estatus sanitario, BPA, BPG) alimentaria, en el Departamento del Quindío	151,466,666.67	53,773,332.00	35.50%	34,573,332.00	22.83%
62	2020003630081	Servicio de apoyo en la formulación y estructuración de proyectos de Desarrollo Rural e inclusión productiva campesina en el Departamento del Quindío	27,000,000.00	18,716,666.00	69.32%	7,916,666.00	29.32%
63	2020003630082	Apoyo a la Implementación de procesos para la prevención y mitigación de riesgos naturales del sector agropecuario en el Departamento del Quindío.	61,807,909.00	6,400,000.00	10.35%	6,400,000.00	10.35%

ESTADO DE EJECUCIÓN DE LOS PROYECTOS DE INVERSIÓN POR SECRETARÍAS SECTORIALES Y ENTES DESCENTRALIZADOS PLAN OPERATIVO ANUAL DE INVERSIONES II-TRIMESTRE VIGENCIA 2023							
Número	CÓDIGO BPIN	NOMBRE DEL PROYECTO	PRESUPUESTO	COMPROMISOS	% COMPROMISOS	OBLIGACIONES	% OBLIGACIONES
312 SECRETARÍA DE AGRICULTURA DESARROLLO RURAL Y MEDIO AMBIENTE			5,810,194,939.00	1,819,452,285.00	31.31%	643,024,991.00	11.07%
64	2020003630025	Implementación de procesos de ordenamiento productivo y social territorial en el Departamento del Quindío	162,072,092.67	71,566,666.00	44.16%	36,166,666.00	22.32%
65	2020003630083	Fortalecimiento de eventos y ferias para la competitividad productiva y empresarial del sector rural en el Departamento del Quindío	106,000,000.00	103,000,000.00	97.17%		0.00%
66	2020003630084	Implementación de procesos de sanidad e inocuidad alimentaria en el departamento del Quindío.	70,925,000.00	16,203,333.00	22.85%	16,203,333.00	22.85%
67	2020003630026	Implementación de procesos de innovación, ciencia y tecnología agropecuario en el Departamento del Quindío	83,358,333.33	36,335,000.00	42.39%	24,535,000.00	29.43%
68	2020003630024	Implementación de procesos de agro industrialización con calidad e inocuidad en el Departamento del Quindío	142,676,627.00	31,194,961.00	21.86%		0.00%
69	2020003630085	Fortalecimiento de nuevos emprendimientos e iniciativas cluster de las cadenas promisoras agropecuarias en el Departamento del Quindío.	121,296,666.00	47,000,000.00	38.75%	36,800,000.00	29.52%



	FORMATO	Código: F-CIG-03
	Acta de reunión	Versión: 04 Fecha: 07/12/2018
		Página 17 de 19

<b>ESTADO DE EJECUCIÓN DE LOS PROYECTOS DE INVERSIÓN POR SECRETARÍAS SECTORIALES Y ENTES DESCENTRALIZADOS PLAN OPERATIVO ANUAL DE INVERSIONES II-TRIMESTRE VIGENCIA 2023</b>							
Número	CÓDIGO BPIN	NOMBRE DEL PROYECTO	PRESUPUESTO	COMPROMISOS	% COMPROMISOS	OBLIGACIONES	% OBLIGACIONES
312		SECRETARÍA DE AGRICULTURA DESARROLLO RURAL Y MEDIO AMBIENTE	5,810,194,939.00	1,819,452,285.00	31.31%	643,024,991.00	11.07%
3		Territorio, Ambiente y Desarrollo Sostenible	3,598,974,272.33	738,467,341.00	20.52%	272,168,331.00	7.56%
70	2020003630027	Fortalecimiento de los procesos de Gestión Ambiental Urbana y Rural para la protección del Paisaje y la Biodiversidad en el departamento del Quindío	212,655,000.00	25,853,333.00	12.16%	20,153,333.00	9.48%
71	2020003630096	Generación y desarrollo de acciones para la conservación de las áreas de importancia estratégica hídrica en el Departamento del Quindío	2,585,430,691.00	421,145,677.00	16.29%	175,746,667.00	6.80%
72	2020003630028	Apoyo a la generación de entornos amigables para los animales domésticos y silvestres en el departamento del Quindío	76,360,000.00	14,503,333.00	19.00%	5,003,333.00	6.55%
73	2020003630087	Realización de campañas de sensibilización y apropiación del patrimonio ambiental del paisaje, la biodiversidad y sus servicios ecosistémicos en el Departamento del Quindío	203,450,000.00	37,063,332.00	18.22%	35,063,332.00	17.23%
74	2020003630029	Apoyo a nuevos modelos de vida sostenibles, sustentables y eficientes en el suelo rural y urbano en el Departamento del Quindío	198,000,000.00	63,820,000.00	32.23%	18,820,000.00	9.51%
75	2020003630030	Implementación de un programa de protección del patrimonio ambiental en paisaje la biodiversidad y sus servicios ecosistémicos en el Departamento de Quindío	94,584,007.33	66,328,333.00	70.13%	4,328,333.00	4.58%
76	2020003630088	Implementación de acciones de Gestión del Cambio Climático en el marco del PIGCC en el Departamento del Quindío Quindío	228,504,574.00	109,753,333.00	48.03%	13,053,333.00	5.71%

## CONCLUSIONES DE LA REUNIÓN


### 9. Conclusiones y varios:


- La Directora técnica a través de presentación en power point expone las principales conclusiones del proceso de seguimiento y evaluación del Plan de Desarrollo “TU Y YO SOMOS QUINDIO” de competencia de la Secretaría de Agricultura.

**CONCLUSIONES SEGUIMIENTO PLAN DE DESARROLLO “TÚ Y YO SOMOS QUINDIO”  
SECRETARÍA DE AGRICULTURA, DESARROLLO RURAL Y MEDIO AMBIENTE CON CORTE AL II  
TRIMESTRE DE 2023**

- La Secretaría de Agricultura, Desarrollo Rural y Medio Ambiente, obtuvo compromisos por un valor de \$ 1.819.452.285 equivalentes al 31.31% y obligaciones por un valor de \$ 643.024.991 equivalentes al 11.07%, de un presupuesto definitivo de \$ 5.810.194.939.
- La Secretaría de Agricultura, Desarrollo Rural y Medio Ambientes, cuenta con un estado de ejecución de las metas producto del Plan de Desarrollo de 37 metas: Dos (2) se encuentran en semáforo Verde Oscuro-Sobresaliente que representa el 5%, cuatro (4) se encuentran en semáforo Naranja- Bajo que representan el 11% y treinta y una (31) se encuentran en semáforo Rojo-crítico que representan el 84%.

SEMAFORO CUMPLIMIENTO	No.	%
Sobresaliente (Entre 80%-100%)	2	5%
Satisfactorio (Entre 70% -79,99%)	4	11%
Medio (Entre 60%-69,99%)	4	11%
Bajo (Entre 40% - 59,99%)	4	11%
Critico (Entre 0% - 39,99%)	31	84%
<b>TOTAL</b>	<b>37</b>	<b>100%</b>




	FORMATO	Código: F-CIG-03
	Acta de reunión	Versión: 04 Fecha: 07/12/2018
		Página 18 de 19

**CONCLUSIONES SEGUIMIENTO PLAN DE DESARROLLO "TÚ Y YO SOMOS QUINDÍO"  
SECRETARÍA DE AGRICULTURA, DESARROLLO RURAL Y MEDIO AMBIENTE CON CORTE AL II TRIMESTRE DE 2023**

- Se recuerda la importancia de comprometer los recursos del balance, la Secretaría cuenta con recursos ordinarios del balance del orden de \$ 2.160.019.415 y están comprometidos tan solo el 7.66%.
- La Secretaría cuenta con recursos del Sistema General de Regalías por valor de \$ 13.747.381.207, de los cuales se encuentran comprometidos por valor de \$ 28,704,746,260, equivalente al 65,44%.
- La Secretaría debe cumplir las metas producto del Plan de Desarrollo pendientes, a más tardar en el mes de septiembre de 2023, con el propósito de realizar una entrega eficiente al gobierno entrante.

- El secretario de Agricultura solicita a la secretaría de Planeación acompañamiento jurídico en los requerimientos realizados por los Entes de Control en cuanto a los proyectos financiados con recursos del Sistema General de Regalías, realizando una capacitación a éstos organismos ya que algunas veces hacen observaciones que no son reales y se deben a la ejecución o trámite normal de un proyecto, igualmente asesoría para el cierre de los proyectos.
- El secretario de Agricultura solicita una reunión con el Gobernador para hablar sobre la Ley de Tierras, y que él tome la mejor decisión sobre este tema ya que es un recurso alto que tienen y hace que la ejecución financiera sea baja.
- Se solicita una reunión con el jefe de la Oficina de Ordenamiento Territorial, para hablar del proyecto de Ordenanza del PIDARET, ya que se había acordado que esta Ordenanza se presentaba en conjunto con el Plan de Ordenamiento Territorial, y de la secretaría de Agricultura ya la están proyectando sola.
- La Directora Técnica hace un llamado a los integrantes el equipo de trabajo de la Secretaría de Agricultura, Desarrollo Rural y Medio Ambiente, para el cumplimiento de las metas críticas del Plan de Desarrollo de competencia de la dependencia, además de recordar la articulación de acciones con los demás actores que intervienen en la ejecución de las mismas.
- La Directora Técnica invita a la secretaría a revisar los proyectos que cuentan con recursos del balance por las diferentes fuentes de financiación, los cuales se constituyen en una prioridad para su ejecución.
- También se habla de estudiar la posibilidad de adicionar recursos para la meta de **Participación en ferias nacionales e internacionales**, para poder cumplirla en su totalidad.
- La meta de los **Centros logísticos agropecuarios adecuados**, no alcanzan a cumplirla toda de 11 alcanzarían a adecuar 8.

	FORMATO	Código: F-CIG-03
	Acta de reunión	Versión: 04 Fecha: 07/12/2018
		Página 19 de 19

- La meta de **Obras para la estabilización de taludes realizadas**, la deben convenir con la secretaría de Aguas e Infraestructura, para definir cuantas van a hacer ellos.

N°	EVIDENCIAS Y ANEXOS
1	Presentación en power point
2	Listado de asistencia

TAREAS Y COMPROMISOS	FECHA DE EJECUCIÓN	RESPONSABLE	OBSERVACIONES
<b>FECHA Y LUGAR PRÓXIMA REUNIÓN</b>			
NOMBRE RESPONSABLE REUNIÓN	CARGO	FIRMA	
Martha Elena Giraldo Ramírez	Directora técnica Planeación		
Adriana Gómez Orrego	Contratista		

ELABORACIÓN	REVISIÓN	APROBACIÓN
José Duván Lizarazo Cubillos	José Duván Lizarazo Cubillos	José Duván Lizarazo Cubillos
Cargo: Jefe de Oficina OCIG	Cargo: Jefe de Oficina OCIG	Cargo: Jefe de Oficina OCIG

# TÚ Y YO

Somos Quindío

**SEGUIMIENTO Y EVALUACIÓN  
PLAN OPERATIVO ANUAL DE INVERSIONES  
POAI  
II- TRIMESTRE DEL 2023**

# ESTRUCTURA DEL PLAN DE DESARROLLO 2020-2023 "TÚ Y YO SOMOS QUINDÍO"



# SEMAFORIZACIÓN ESTADO DE CUMPLIMIENTO PLAN OPERATIVO ANUAL DE INVERSIONES POAI II- TRIMESTRE DE 2023

## CUMPLIMIENTO

Verde Oscuro (80% - 100%)

Verde Claro (70% - 79%)

Amarillo (60% - 69%)

Naranja (40% - 59%)

Rojo (0% - 39%)



## SEMAFORIZACIÓN METAS

Sobresaliente

Satisfactorio

Medio

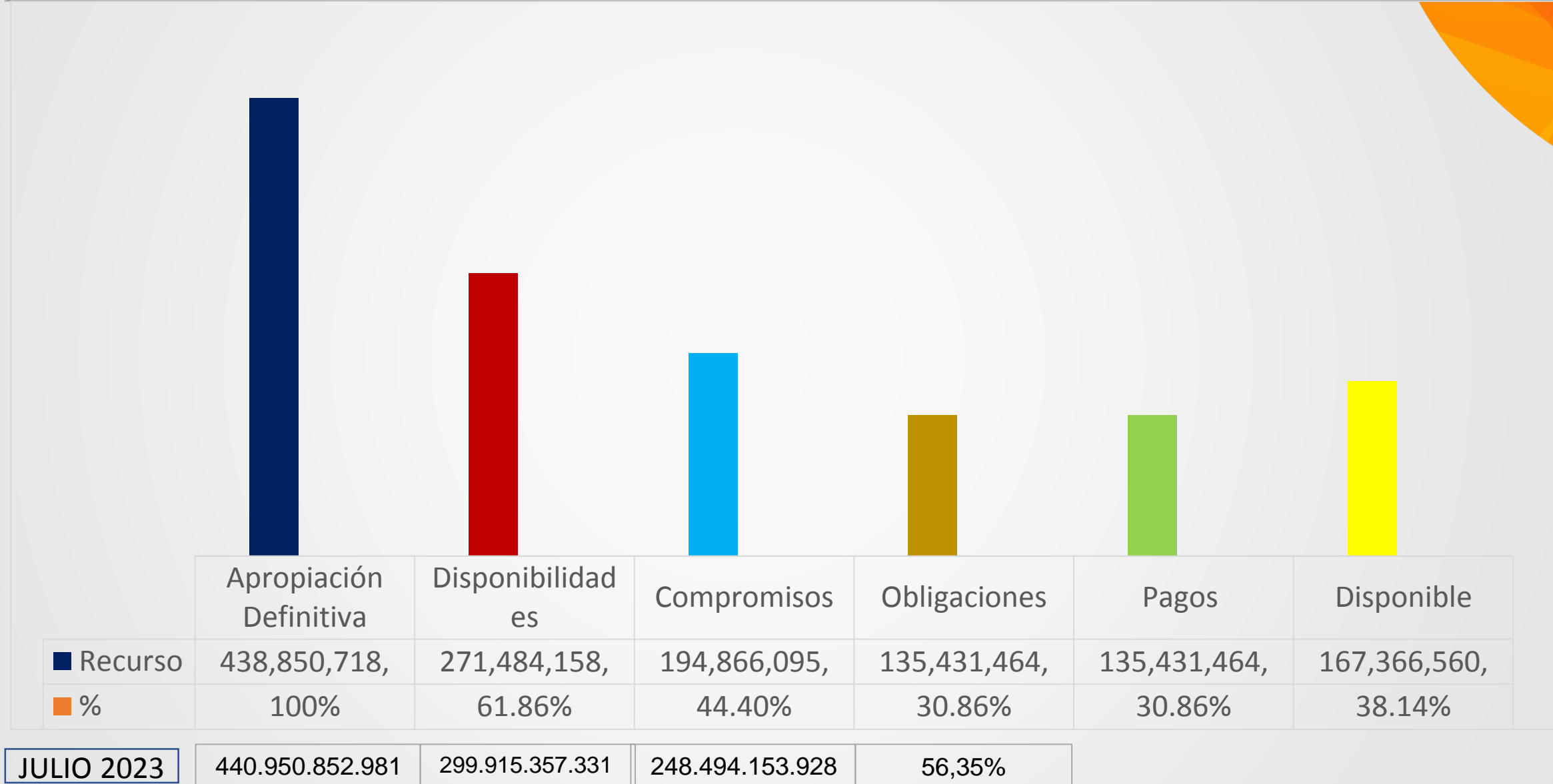
Bajo

Crítico

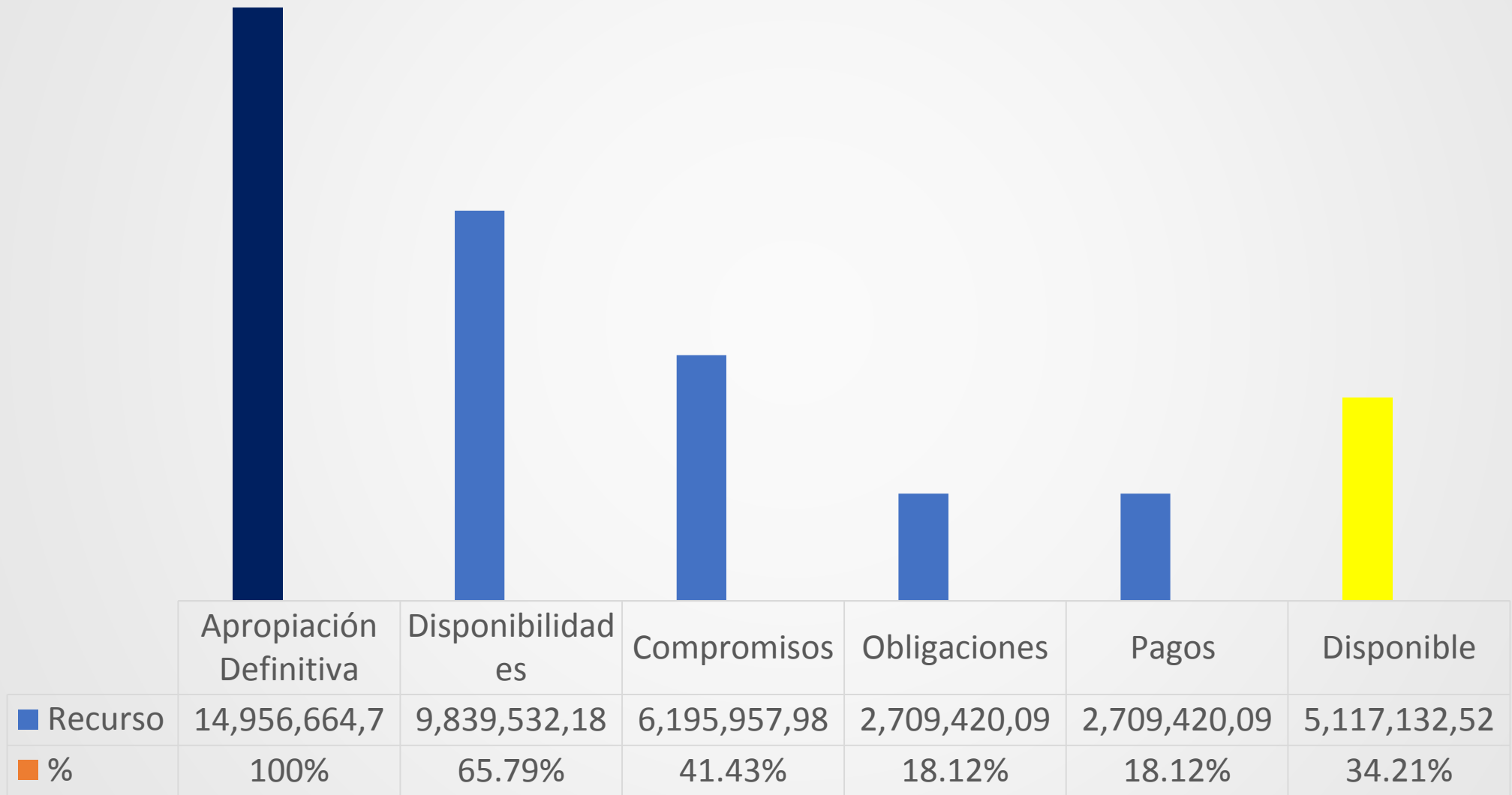
**ESTADO DE EJECUCIÓN POAI  
PLAN DE DESARROLLO “TÚ Y YO SOMOS QUINDÍO”  
CON CORTE A II TRIMESTRE DE 2023**



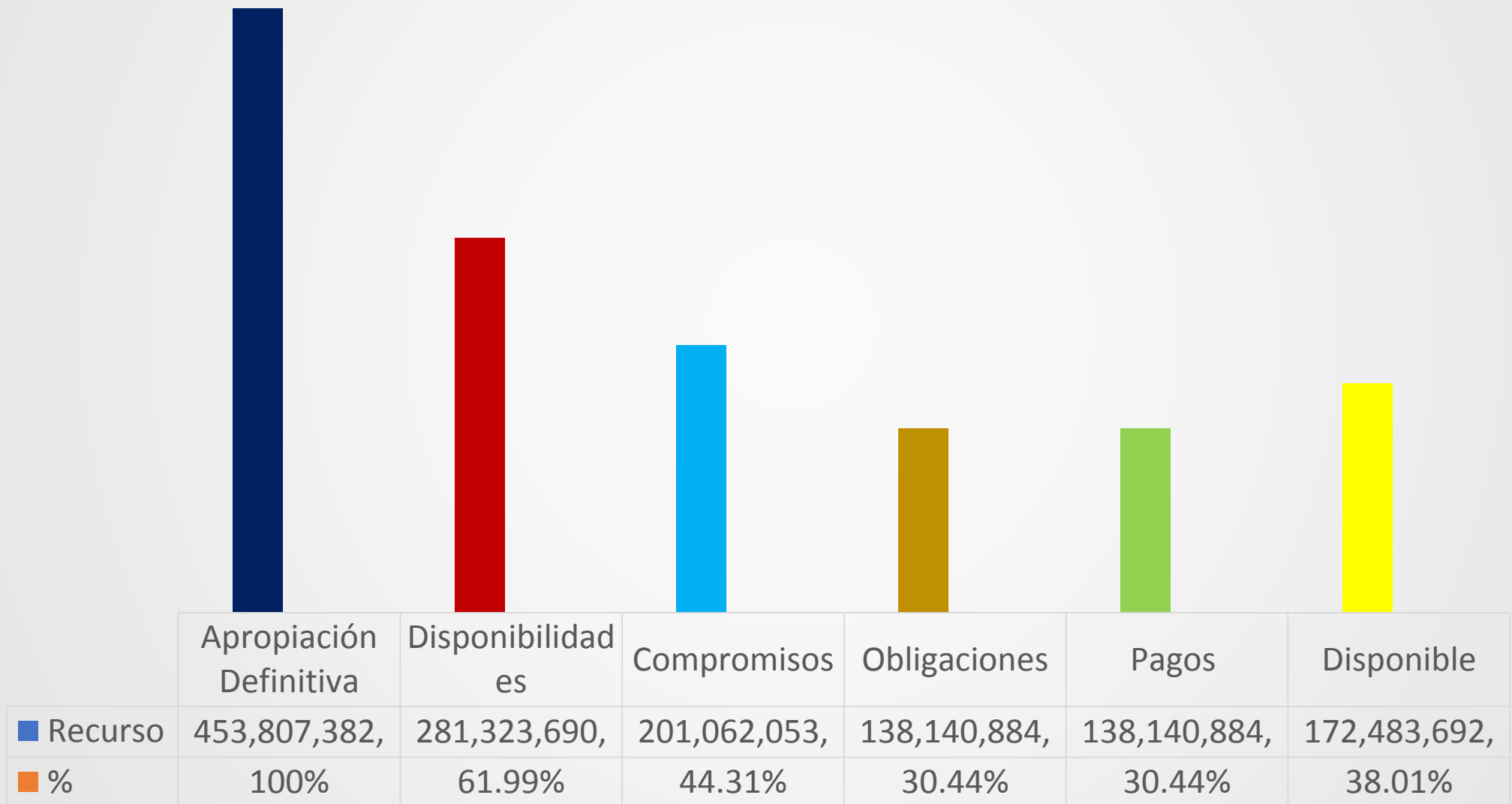
# ESTADO DE EJECUCIÓN SECTOR CENTRAL GASTOS DE INVERSIÓN CON CORTE AL II- TRIMESTRE DE 2023



# ESTADO DE EJECUCIÓN SECTOR DESCENTRALIZADOS GASTOS DE INVERSIÓN CON CORTE AL II- TRIMESTRE DE 2023



# ESTADO DE EJECUCIÓN SECTOR CENTRAL Y DESCENTRALIZADO GASTOS DE INVERSIÓN CON CORTE AL II- TRIMESTRE DE 2023



# ESTADO DE EJECUCIÓN PLAN OPERATIVO ANUAL DE INVERSIONES POAI CON CORTE AL II-TRIMESTRE DE 2023 POR UNIDADES EJECUTORAS

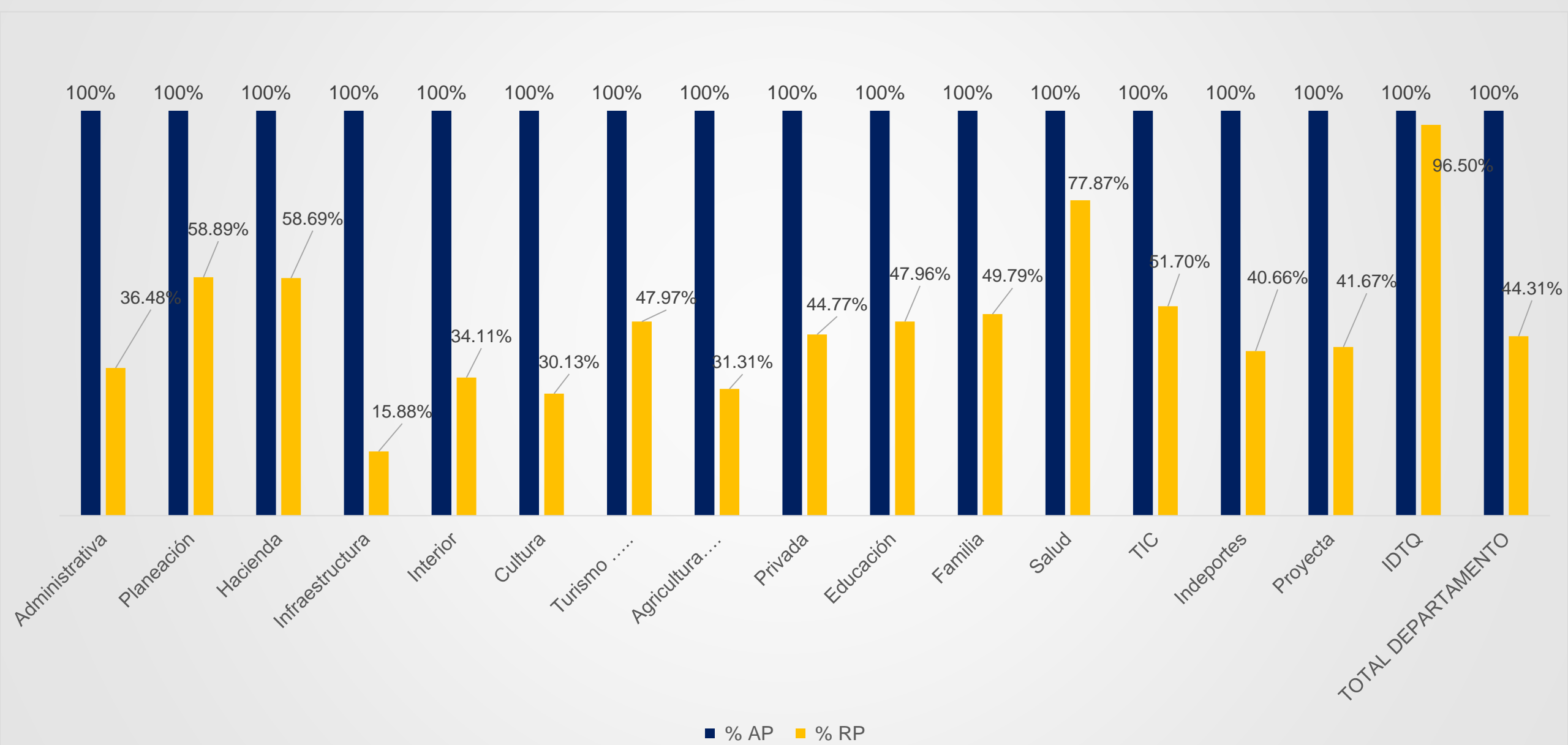
UNIDAD EJECUTORA	APROPIACIÓN DEFINITIVA	% AP	DISPONIBILIDADES	% CD	COMPROMISOS	% RP	OBLIGACIONES	% OBLIG	% RP
Administrativa	14,299,509,202.00	100%	7,179,671,394.00	50.21%	5,216,889,594.00	36.48%	4,515,745,031.00	31.58%	50,76%
Planeación	1,257,064,026.00	100%	853,185,049.00	67.87%	740,285,049.00	58.89%	463,968,382.00	36.91%	74,03%
Hacienda	5,178,695,734.00	100%	3,509,052,332.00	67.76%	3,039,477,332.00	58.69%	1,552,920,149.54	29.99%	73,12%
Aguas e Infraestructura	95,388,090,512.46	100%	73,822,189,823.28	77.39%	15,148,419,495.95	15.88%	2,967,830,684.13	3.11%	41,09%
Interior	9,659,166,049.14	100%	7,379,137,143.85	76.40%	3,294,897,866.35	34.11%	2,055,132,717.33	21.28%	39,24%
Cultura	4,901,071,565.04	100%	4,035,803,651.67	82.35%	1,476,832,985.37	30.13%	786,104,413.67	16.04%	52,67%
Turismo Industria y Comercio	4,131,910,173.90	100%	2,991,689,659.00	72.40%	1,982,149,993.00	47.97%	941,412,396.01	22.78%	59,20%
Agricultura, Desarrollo Rural y Medio Ambiente	5,810,194,939.00	100%	2,790,909,721.00	48.03%	1,819,452,285.00	31.31%	643,024,991.00	11.07%	49,44%
Privada	4,178,243,430.00	100%	3,559,264,999.67	85.19%	1,870,538,832.67	44.77%	921,959,732.67	22.07%	84,98%
Educación	219,306,432,852.87	100%	107,124,583,016.37	48.85%	105,187,552,527.06	47.96%	90,867,531,122.22	41.43%	55,90%
Familia	8,897,461,518.43	100%	5,727,103,264.51	64.37%	4,429,772,344.36	49.79%	3,901,412,195.36	43.85%	61,73%
Salud	63,513,984,044.42	100%	50,822,206,145.69	80.02%	49,455,854,946.69	77.87%	25,082,850,095.70	39.49%	80,33%
Tecnología de la Información y las Comunicaciones	2,328,894,018.00	100%	1,689,361,831.00	72.54%	1,203,972,331.00	51.70%	731,572,331.00	31.41%	74,75%
<b>TOTAL SECTOR CENTRAL</b>	<b>438,850,718,065.26</b>	<b>100%</b>	<b>271,484,158,031.04</b>	<b>61.86%</b>	<b>194,866,095,582.45</b>	<b>44.40%</b>	<b>135,431,464,241.63</b>	<b>30.86%</b>	<b>56,35%</b>

## ESTADO DE EJECUCIÓN PLAN OPERATIVO ANUAL DE INVERSIONES POAI CON CORTE AL II-TRIMESTRE DE 2023 POR UNIDADES EJECUTORAS

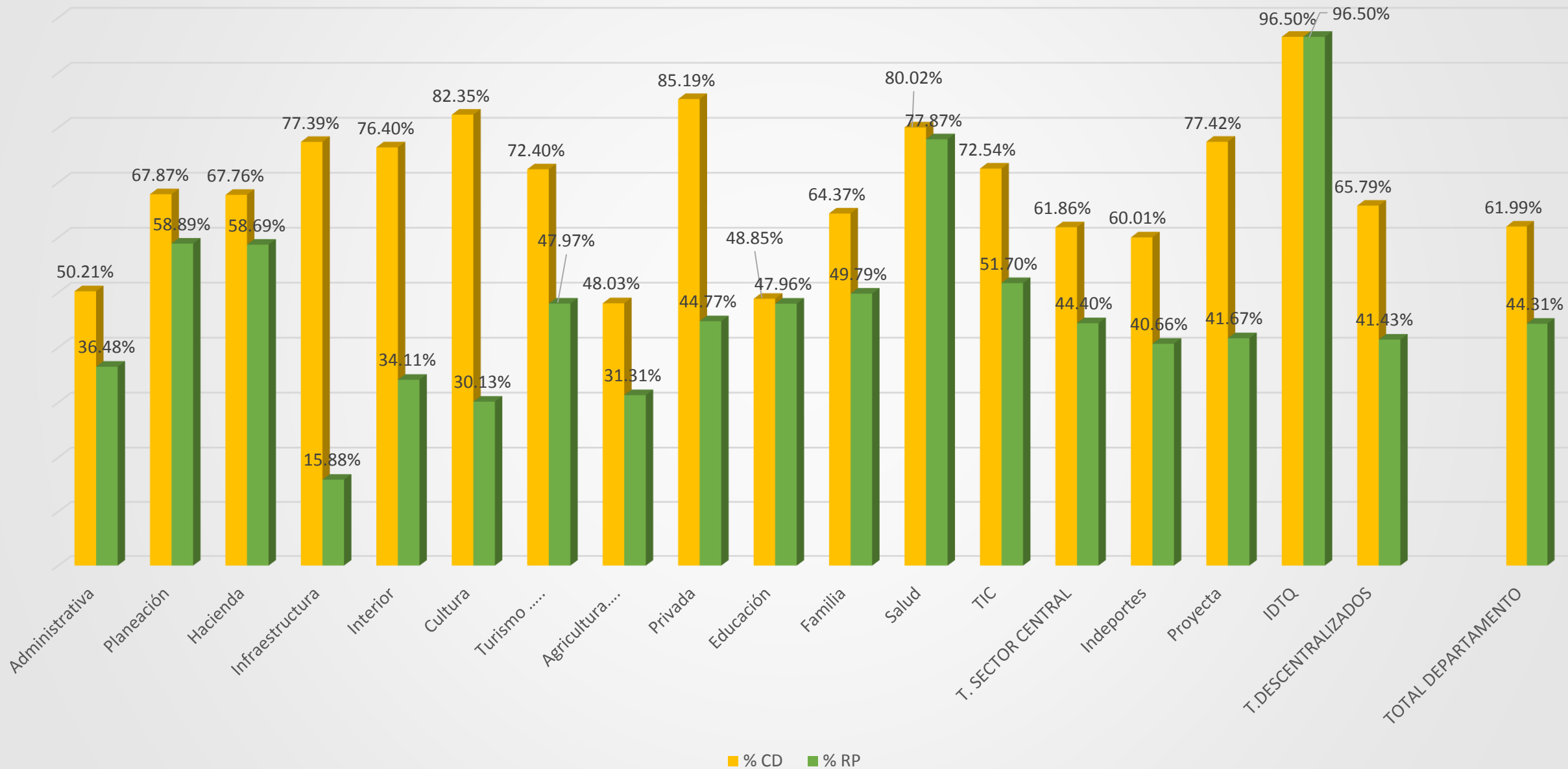
UNIDAD EJECUTORA	APROPIACIÓN DEFINITIVA	% AP	DISPONIBILIDADES	% CD	COMPROMISOS	% RP	OBLIGACIONES	% OBLIG
Indeportes	10,124,808,814.39	100%	6,076,226,939.66	60.01%	4,117,223,156.65	40.66%	1,838,739,429.80	18.16%
Proyecta	4,712,923,248.00	100%	3,648,530,244.00	77.42%	1,963,959,831.00	41.67%	796,555,666.00	16.90%
Instituto Departamental de Transito	118,932,650.00	100%	114,775,000.00	96.50%	114,775,000.00	96.50%	74,125,000.00	62.33%
<b>TOTAL DESCENTRALIZADOS</b>	<b>14,956,664,712.39</b>	<b>100%</b>	<b>9,839,532,183.66</b>	<b>65.79%</b>	<b>6,195,957,987.65</b>	<b>41.43%</b>	<b>2,709,420,095.80</b>	<b>18.12%</b>

<b>TOTAL DEPARTAMENTO</b>	<b>453,807,382,777.65</b>	<b>100%</b>	<b>281,323,690,214.70</b>	<b>61.99%</b>	<b>201,062,053,570.10</b>	<b>44.31%</b>	<b>138,140,884,337.43</b>	<b>30.44%</b>
---------------------------	---------------------------	-------------	---------------------------	---------------	---------------------------	---------------	---------------------------	---------------

# COMPARATIVO PRESUPUESTO VS. REGISTROS PRESUPUESTALES POAI CORTE JUNIO 30 DE 2023



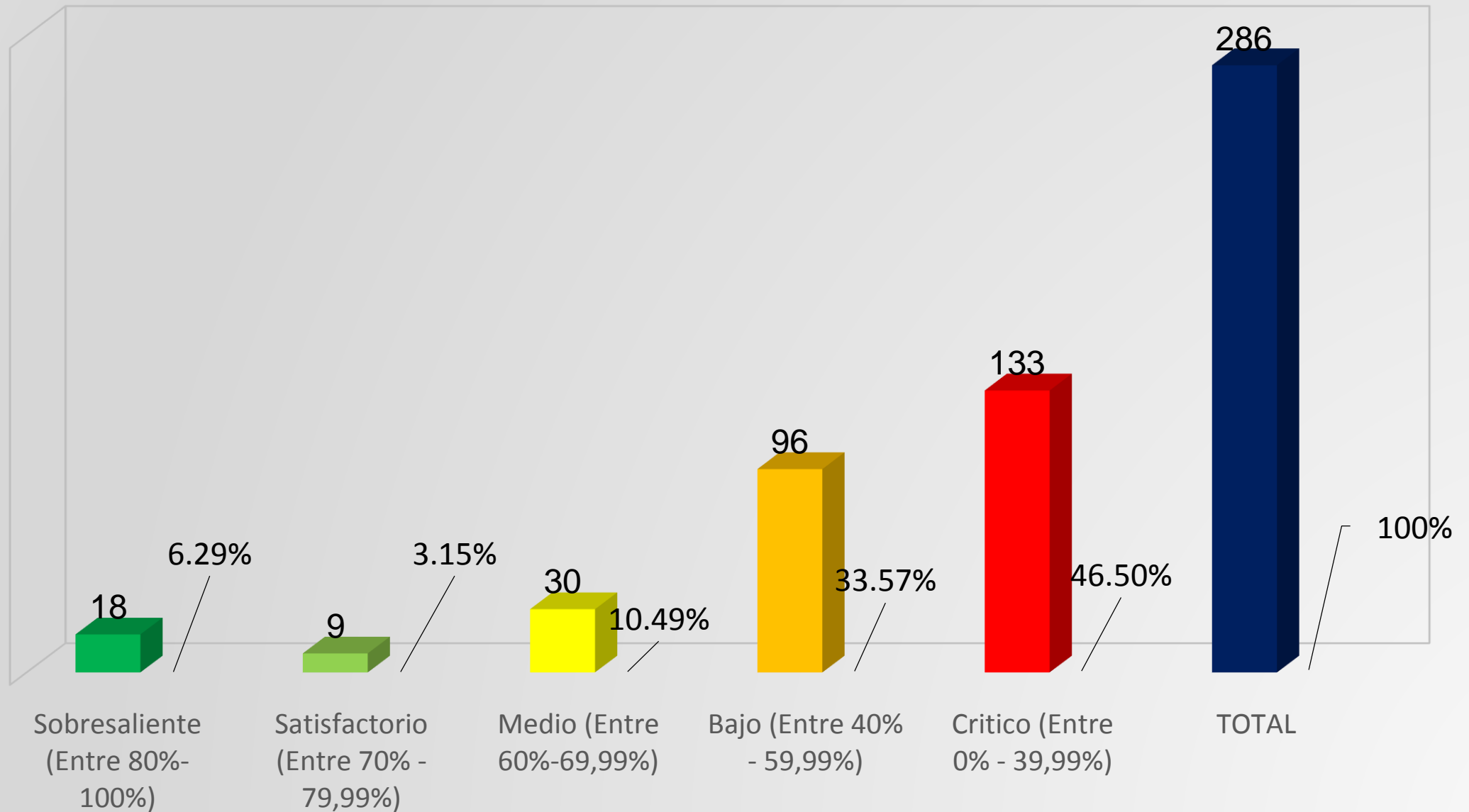
# COMPARATIVO C. DISPONIBILIDAD VS. REGISTROS PRESUPUESTALES POAI CORTE JUNIO 30 DE 2023



**SEGUIMIENTO Y EVALUACIÓN  
EJECUCIÓN METAS PRODUCTO PLAN DE  
DESARROLLO “TÚ Y YO SOMOS QUINDÍO”  
II- TRIMESTRE DEL 2023**



# ESTADO DE CUMPLIMIENTO METAS FÍSICAS PLAN DE DESARROLLO “TÚ Y YO SOMOS QUINDÍO” CON CORTE AL II TRIMESTRE DE 2023

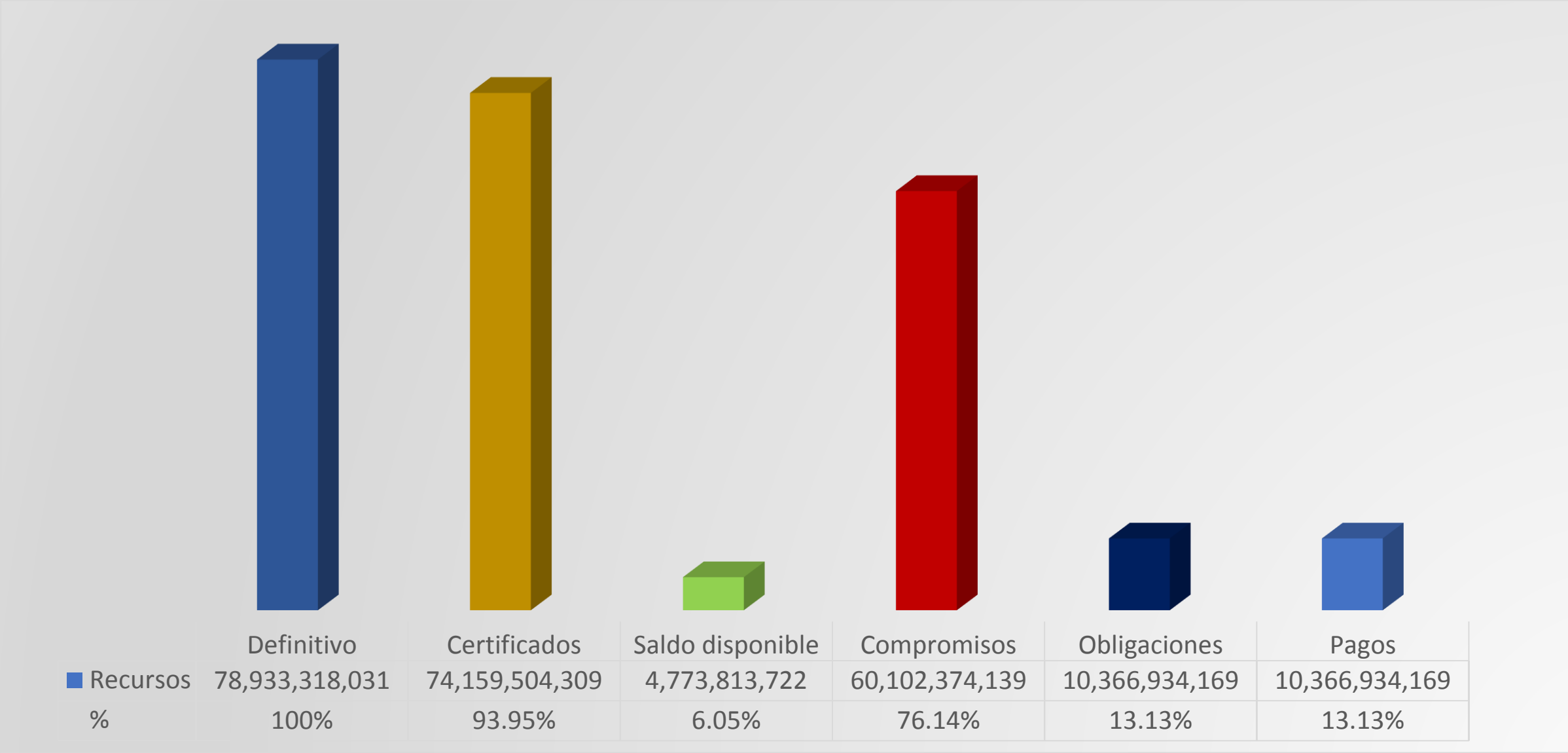


# ESTADO DE CUMPLIMIENTO METAS FÍSICAS PLAN DE DESARROLLO “TÚ Y YO SOMOS QUINDÍO” CON CORTE AL II TRIMESTRE DE 2023

No	SECRETARIAS	METAS PRODUCTO PROGRAMADA	% DE METAS	SEMAFORO									
				VERDE OSCURO 80% Y 100%	%	VERDE CLARO 70% Y 79%	%	AMARILL A 60% Y 69%	%	NARANJ A 40% Y 59%	%	ROJO 0% Y 39%	%
1	Administrativa	3	1.05%		0%		0%		0%	2	67%	1	33%
2	Planeación	12	4.20%		0%		0%		0%	11	92%	1	8%
3	Hacienda	2	0.70%		0%		0%		0%	1	50%	1	50%
4	Aguas e Infraestructura	24	8.39%	2	8%	1	4%	1	4%	2	8%	18	75%
5	Interior	21	7.34%		0%	2	10%	5	24%	8	38%	6	29%
6	Cultura	10	3.50%		0%	1	10%	2	20%	2	20%	5	50%
7	Turismo, Industria y Comercio	10	3.50%		0%	1	10%		0%	4	40%	5	50%
8	Agricultura Desarrollo Rural y Medio Ambiente	37	12.94%	2	5%		0%		0%	4	11%	31	84%
9	Privada	3	1.05%		0%		0%		0%	1	33%	2	67%
10	Educación	36	12.59%	4	11%	1	3%	1	3%	9	25%	21	58%
11	Familia	31	10.84%	2	6%		0%	2	6%	20	65%	7	23%
13	Salud	51	17.83%	5	10%	3	6%	11	22%	19	37%	13	25%
14	Tecnología de la Información y las Comunicaciones	24	8.39%	2	8%		0%	5	21%	8	33%	9	38%
15	Indeportes	6	2.10%		0%		0%		0%	4	67%	2	33%
16	Empresa para el Desarrollo Territorial Projecta	12	4.20%		0%		0%		0%	1	8%	11	92%
17	Instituto Tránsito Departamental	4	1.40%	1	25%		0%	3	75%		0%		0%
	<b>Total Metas Programadas 2022</b>	<b>286</b>	<b>100%</b>	<b>18</b>		<b>9</b>		<b>30</b>		<b>96</b>		<b>133</b>	

**SEGUIMIENTO Y EVALUACIÓN  
EJECUCIÓN DE RECURSOS SISTEMA  
GENERAL DE REGALÍAS- SGR II-  
TRIMESTRE DEL 2023**

# ESTADO DE EJECUCIÓN RECURSOS DEL SISTEMA GENERAL DE REGALÍAS SGR CON CORTE A II-TRIMESTRE DE 2023



## ESTADO DE COMPROMISO DE LOS RECURSOS DEL SGR POR SECRETARIAS SECTORIALES Y ENTES DESCENTRALIZADOS II-TRIMESTRE DE 2023

UNIDAD EJECUTORA		RECURSOS SGR BIENIO 2023 - 2024								
Código	Nombre	Definitivo	Certificados	% Certificados	Saldo Disponible	% Saldo Disponible	Compromisos	% Compromiso	Obligaciones	% Obligación
305	Planeación	6,900,730,033	5,435,145,128	78.76%	1,465,584,905	21.24%	5,435,145,128	78.76%	926,221,769	13.42%
308	Aguas e Infraestructura	43,867,224,434	42,697,154,193	97.33%	1,170,070,241.61	2.67%	28,704,746,260	65.44%	4,990,264,156	11.38%
309	Interior	5,437,701,351	5,251,721,019	96.58%	185,980,331.70	3.42%	5,251,721,019	96.58%	453,838,056	8.35%
310	Cultura	3,121,938,369	3,000,000,000	96.09%	121,938,369.00	3.91%	3,000,000,000	96.09%	323,643,720	10.37%
311	Turismo, Industria y Comercio	736,376,434	734,147,338	99.70%	2,229,096.00	0.30%	734,147,338	99.70%	734,147,338	99.70%
312	Agricultura, Desarrollo Rural y Medio Ambiente	13,747,381,207	13,064,332,682	95.03%	683,048,525.00	4.97%	13,043,769,482	94.88%	2,021,135,313	14.70%
314	Educación	5,121,966,202	3,977,003,949	77.65%	1,144,962,253.32	22.35%	3,932,844,912	76.78%	917,683,817	17.92%
	<b>Total</b>	<b>78,933,318,031</b>	<b>74,159,504,309</b>	<b>93.95%</b>	<b>4,773,813,721.63</b>	<b>6.05%</b>	<b>60,102,374,139</b>	<b>76.14%</b>	<b>10,366,934,169</b>	<b>13.13%</b>

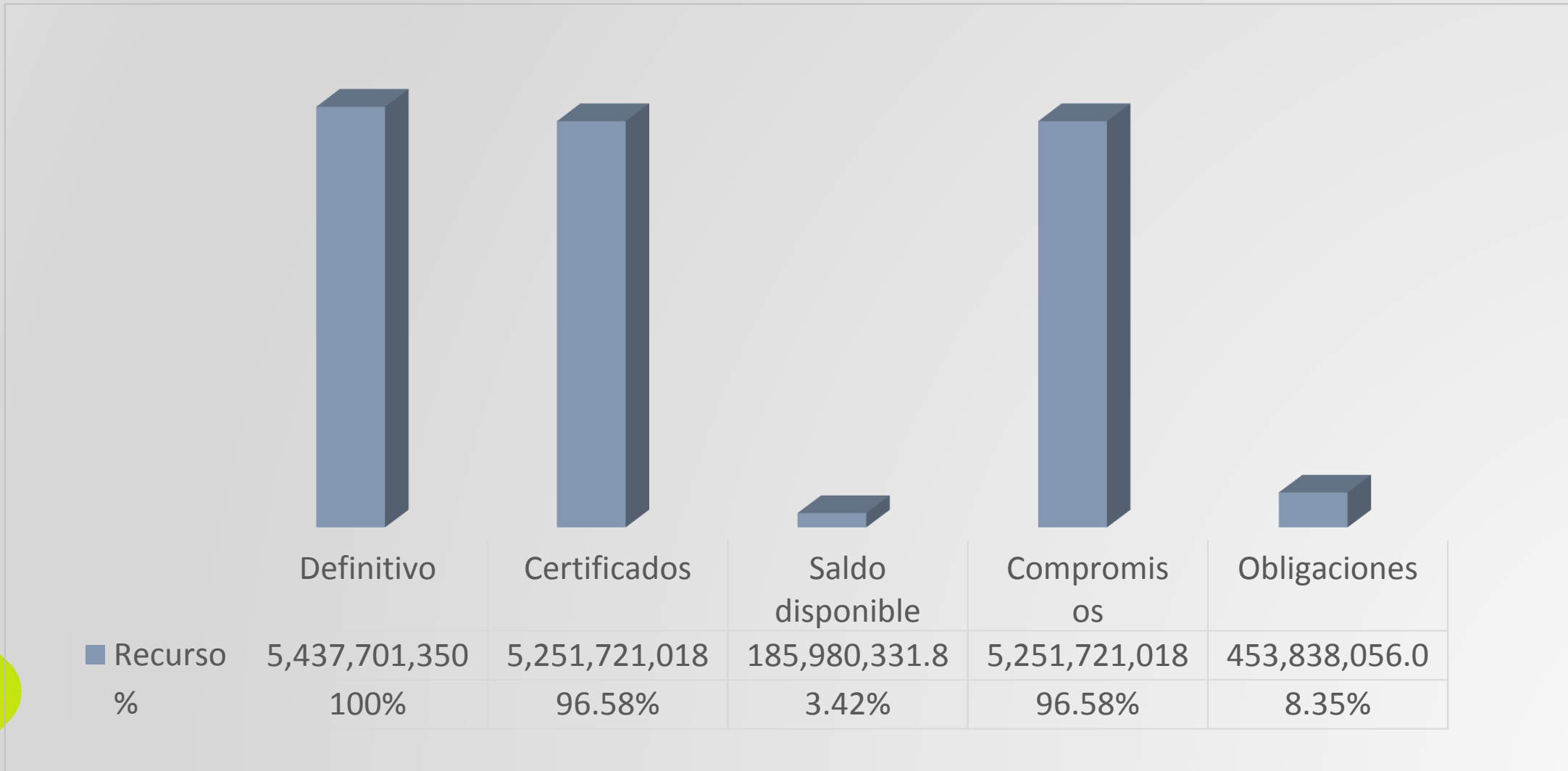
# ESTADO DE EJECUCIÓN METAS Y PROYECTOS FINANCIADOS CON RECURSOS DEL SISTEMA GENERAL DE REGALÍAS- SGR

SECRETARÍA DE PLANEACIÓN



# ESTADO DE EJECUCIÓN METAS Y PROYECTOS FINANCIADOS CON RECURSOS DEL SISTEMA GENERAL DE REGALÍAS- SGR

## INTERIOR



# ESTADO DE EJECUCIÓN METAS Y PROYECTOS FINANCIADOS CON RECURSOS DEL SISTEMA GENERAL DE REGALÍAS- SGR

## CULTURA





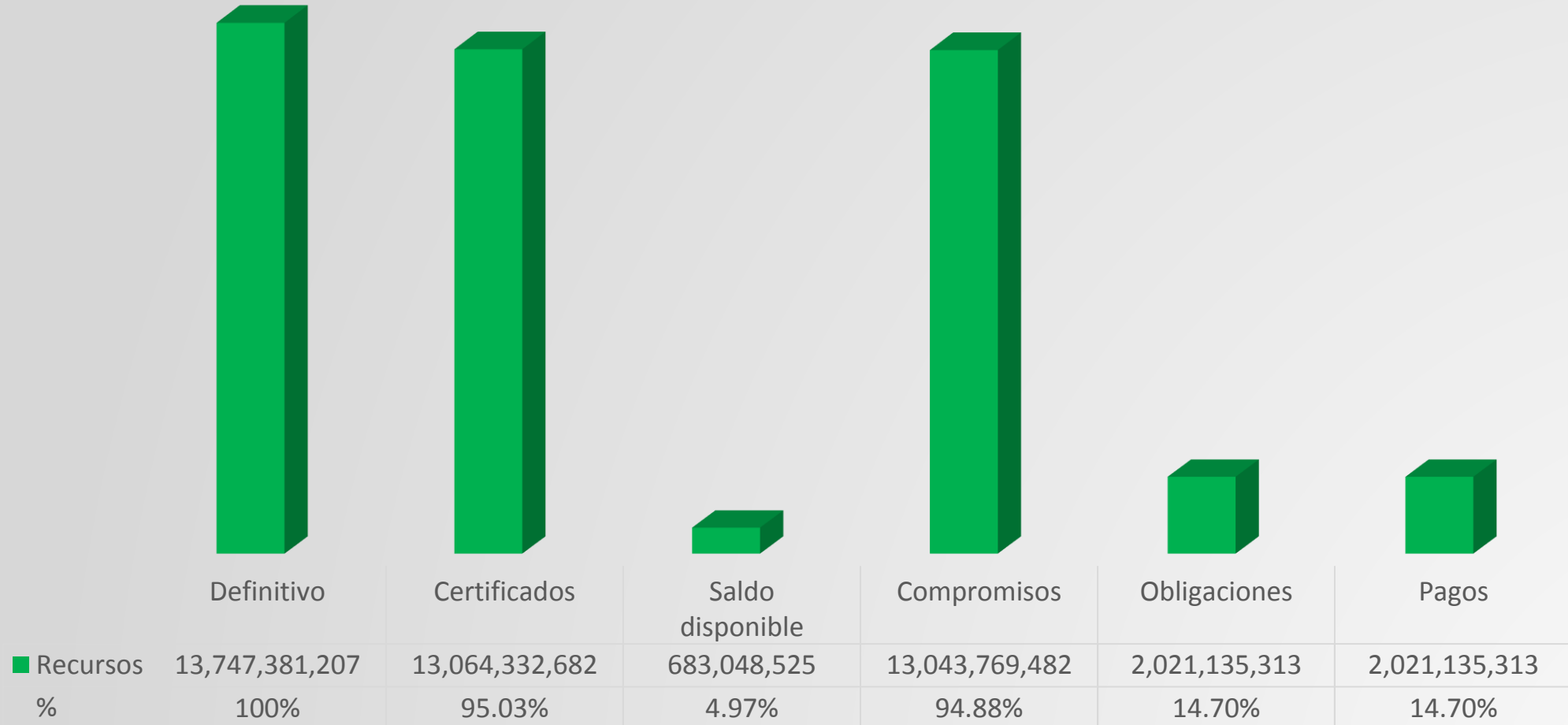
# ESTADO DE EJECUCIÓN METAS Y PROYECTOS FINANCIADOS CON RECURSOS DEL SISTEMA GENERAL DE REGALÍAS- SGR

## AGUAS E INFRAESTRUCTURA



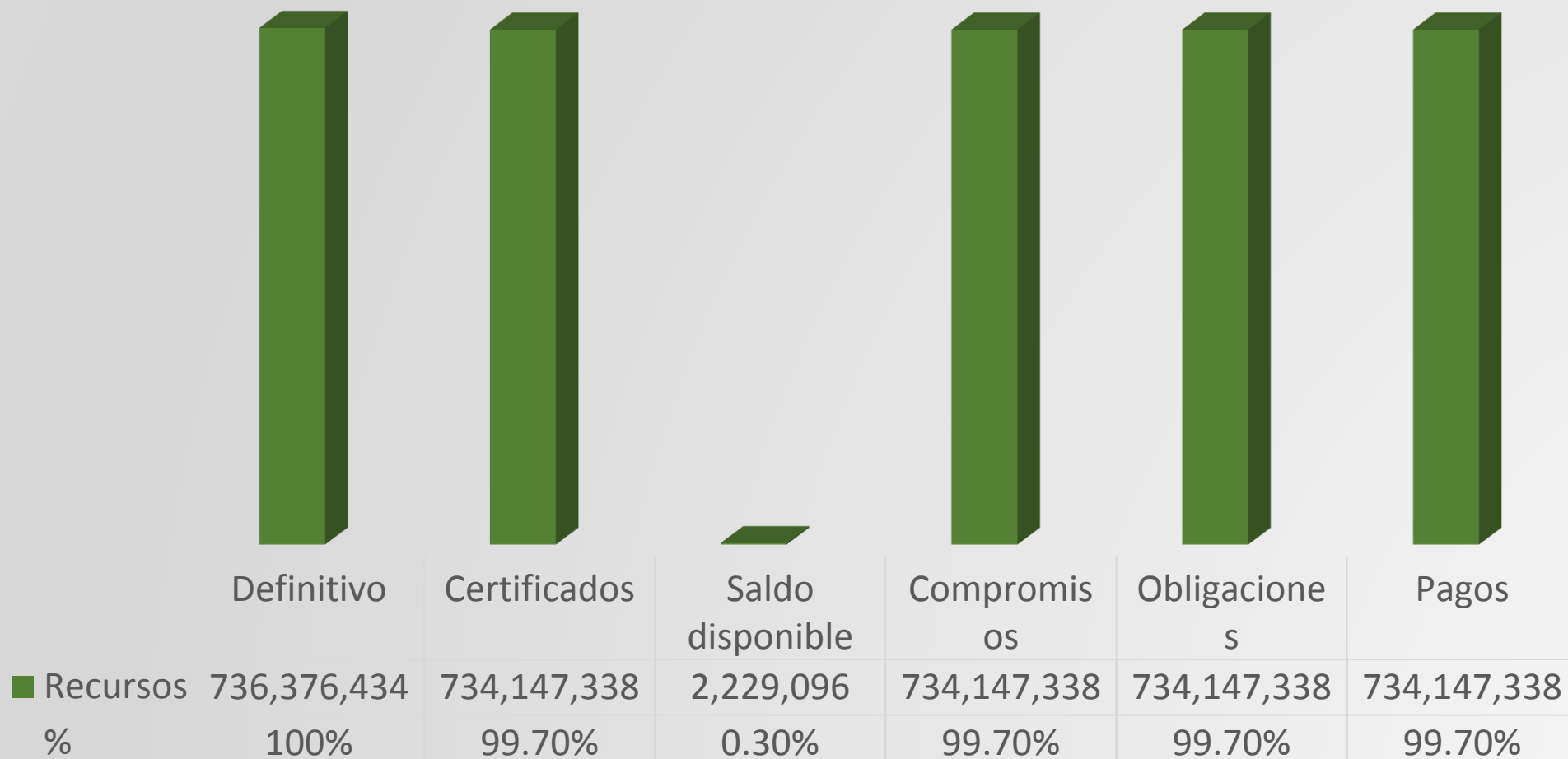
# ESTADO DE EJECUCIÓN METAS Y PROYECTOS FINANCIADOS CON RECURSOS DEL SISTEMA GENERAL DE REGALÍAS- SGR

## AGRICULTURA, DESARROLLO RURAL Y MEDIO AMBIENTE



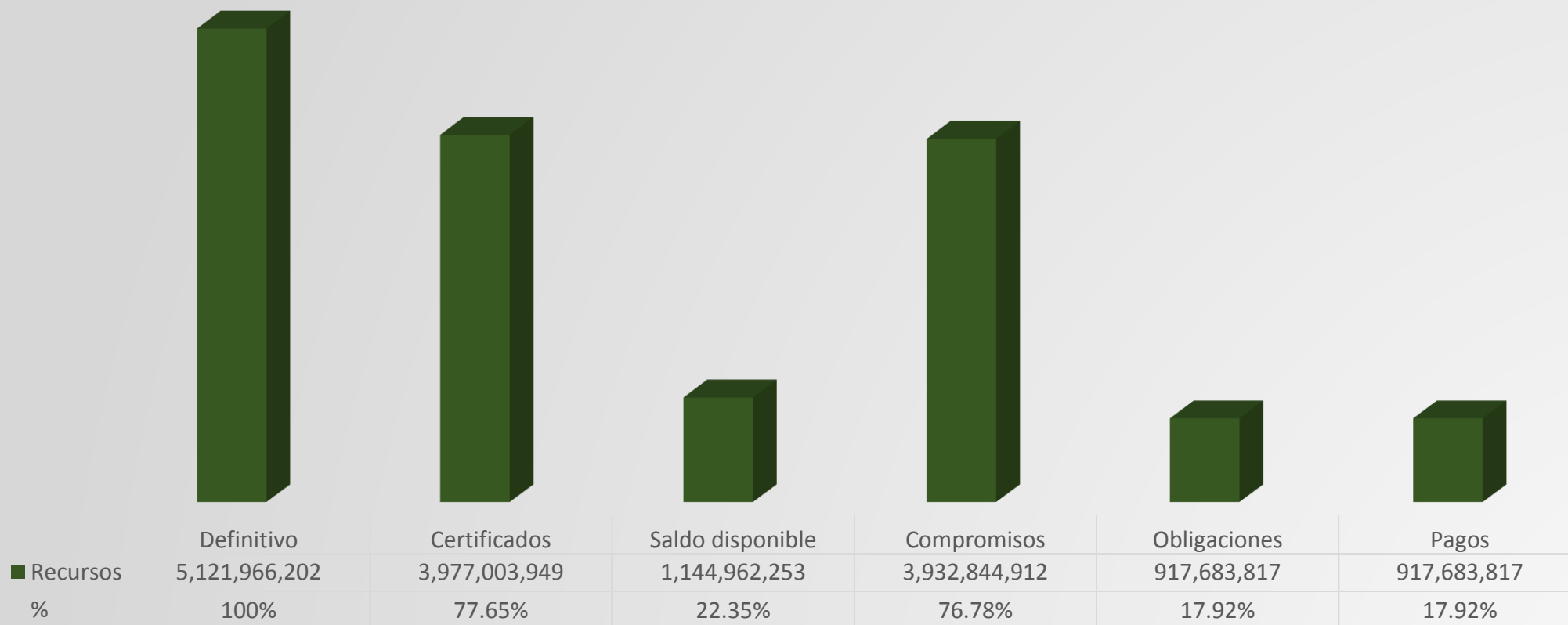
# ESTADO DE EJECUCIÓN METAS Y PROYECTOS FINANCIADOS CON RECURSOS DEL SISTEMA GENERAL DE REGALÍAS- SGR

## TURISMO



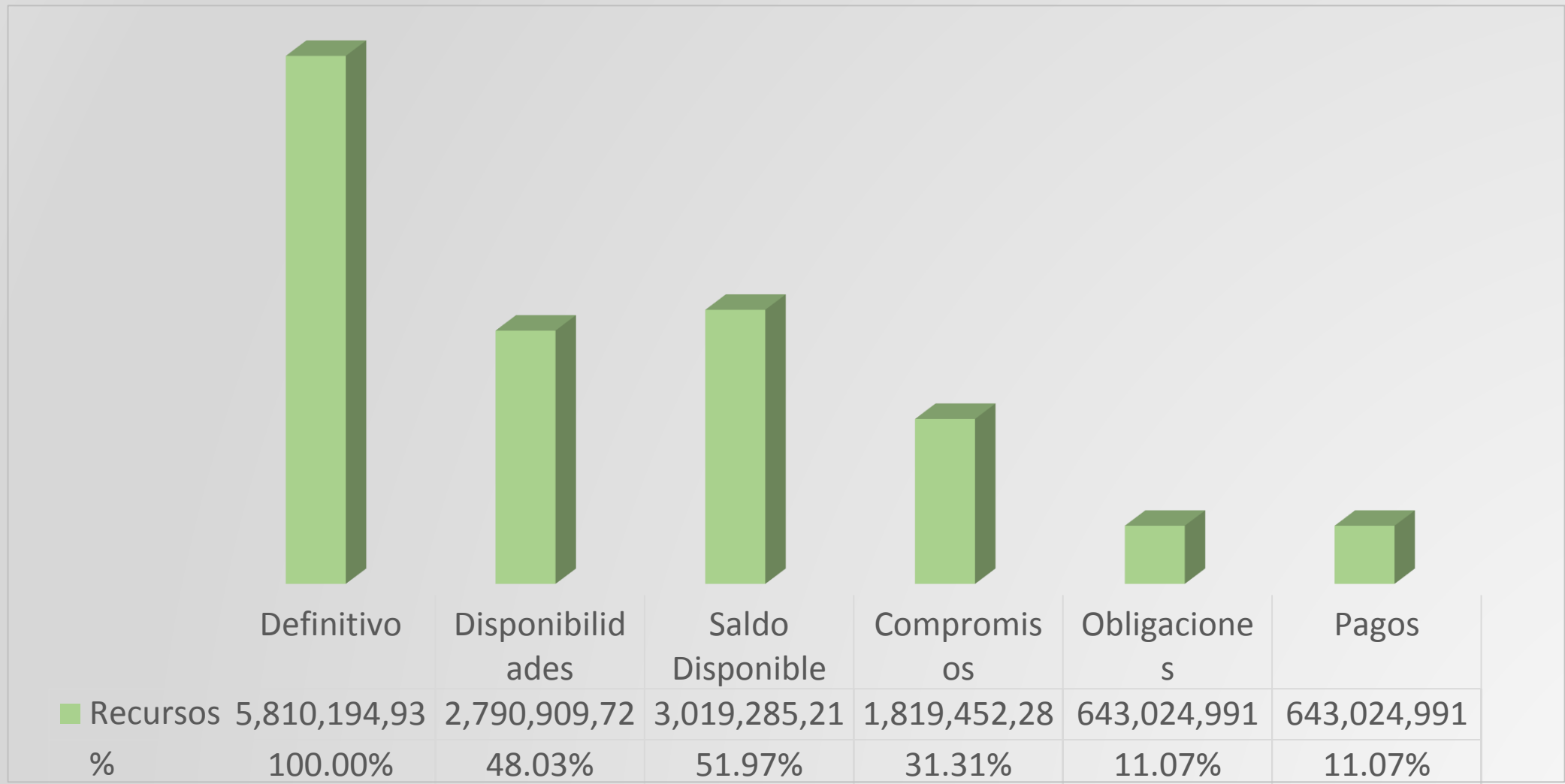
# ESTADO DE EJECUCIÓN METAS Y PROYECTOS FINANCIADOS CON RECURSOS DEL SISTEMA GENERAL DE REGALÍAS- SGR

## EDUCACIÓN



**ESTADO DE EJECUCIÓN PLAN DE DESARROLLO  
( FÍSICO Y FINANCIERO )  
SECRETARÍA DE AGRICULTURA, DESARROLLO  
RURAL Y MEDIO AMBIENTE  
II-TRIMESTRE DE 2023**

## ESTADO DE EJECUCIÓN PLAN OPERATIVO ANUAL CON CORTE II TRIMESTRE DE 2023



JULIO 2023

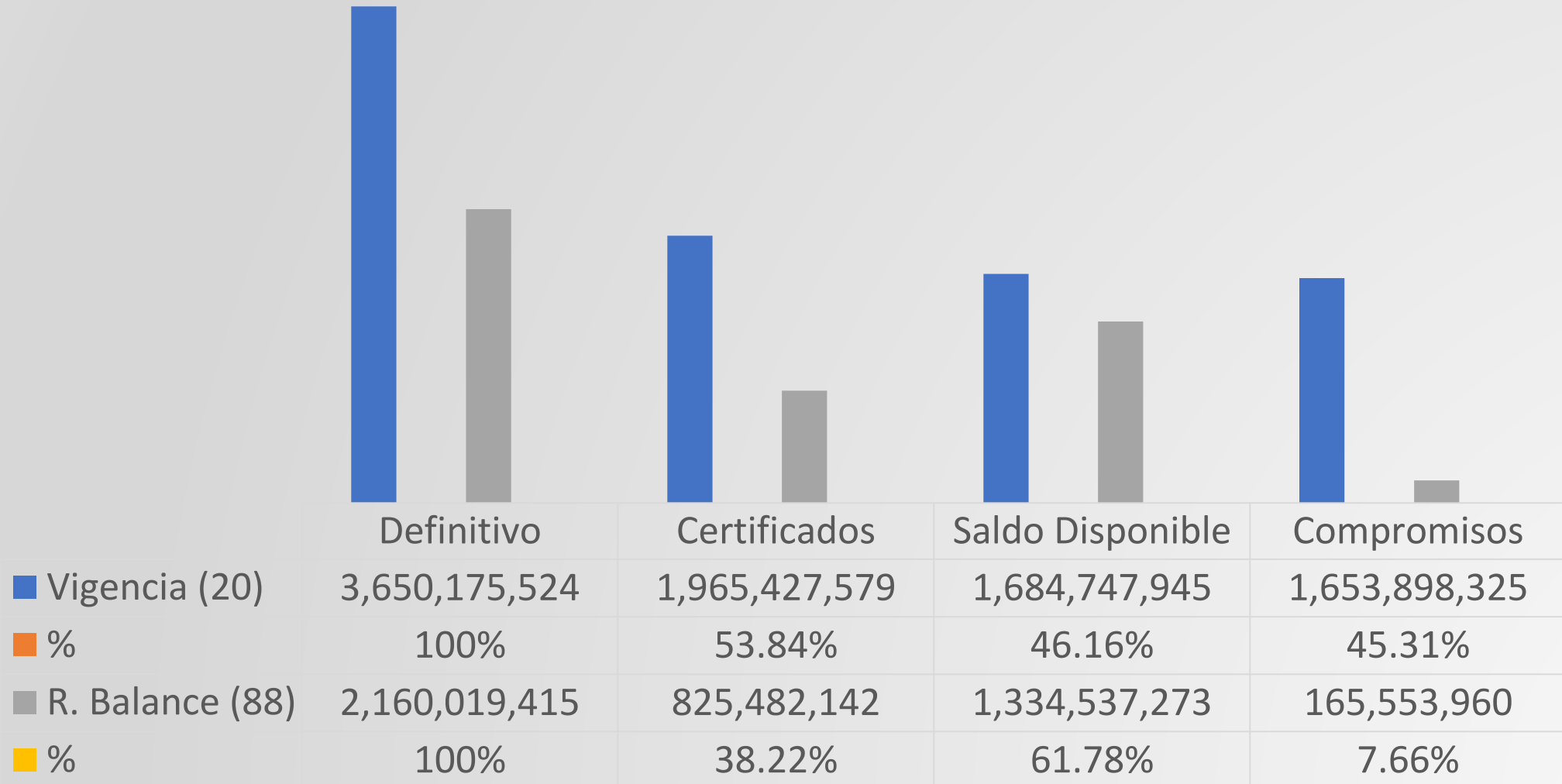


49,44%

12,66%

# ESTADO DE EJECUCIÓN PLAN OPERATIVO ANUAL DE INVERSIONES POR FUENTE DE FINANCIACIÓN CON CORTE II TRIMESTRE DE 2023

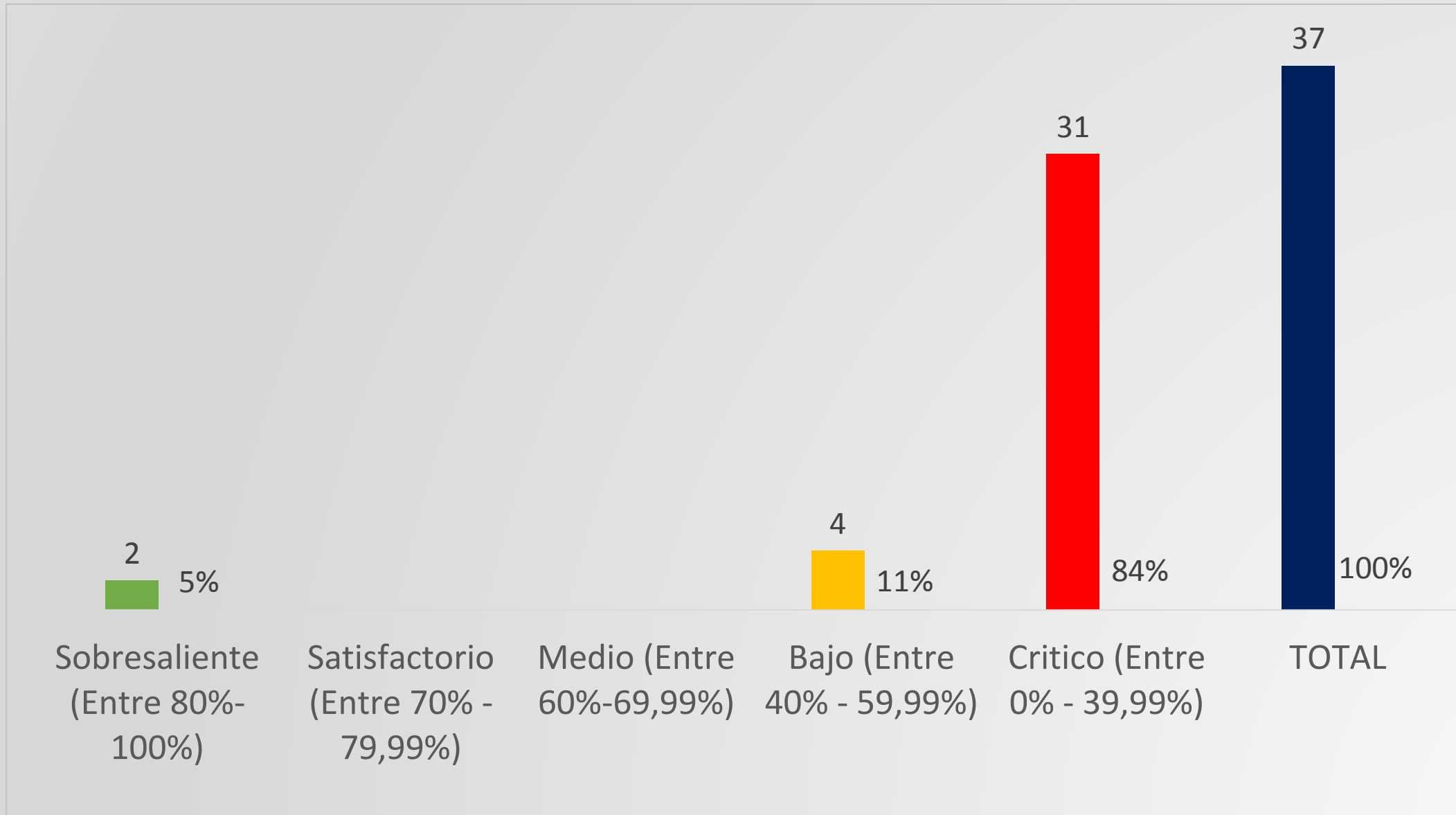
## Recurso Ordinario



**ESTADO DE EJECUCIÓN METAS PRODUCTO  
SECRETARÍA DE AGRICULTURA, DESARROLLO  
RURAL Y MEDIO AMBIENTE  
II-TRIMESTRE DE 2023**



## ESTADO DE EJECUCIÓN METAS PRODUCTO CON CORTE II TRIMESTRE DE 2023



# ESTADO DE EJECUCIÓN METAS PRODUCTO CON CORTE II TRIMESTRE DE 2023

Producto PDD	Indicador PDD	Tipología de Meta	Programada Vigencia (2023)	Reprogramada Vigencia (2023)	Total Vigencia (2023)	Ejecutada Trimestre	Semáforo (Compromiso):	Nombre Fuente de Financiación	Definitivo	Certificados de Disponibilidad	Saldo Disponible (Definitivo-Certificados de Disponibilidad)	Compromisos
							Sobresaliente (80% - 100%)					
							Satisfactorio (70% - 79%)					
							Medio (60% - 69%)					
							Bajo (40% - 59%)					
							Crítico (0% - 39%)					
Servicio de asesoría para el fortalecimiento de la asociatividad	Asociaciones fortalecidas	ACUMULADA	30	0	30	28	40%	Recurso ordinario	181.700.000,00	139.964.006,00	41.735.994,00	121.446.667,00
								Superávit Recurso Ordinario	64.372.660,00	64.372.660,00	-	32.639.999,00
Servicio de apoyo financiero para proyectos productivos	Proyectos productivos cofinanciados	NO ACUMULADA	3	5	8	0	0%	Recurso ordinario	287.529.712,00	287.529.712,00	-	287.529.712,00
								Superávit Recurso Ordinario	98.800.000,00	98.800.000,00	-	-
Servicio de apoyo financiero para enapoyados con acceso a activos productivos y de comercialización	Productores enapoyados con activos productivos y de comercialización	NO ACUMULADA	166	0	166	0	0%	Recurso ordinario	20.000.000,00	20.000.000,00	-	20.000.000,00
								Superávit Recurso Ordinario	3.600.000,00	3.600.000,00	-	-

# ESTADO DE EJECUCIÓN METAS PRODUCTO CON CORTE II TRIMESTRE DE 2023

Producto PDD	Indicador PDD	Tipología de Meta	Programada Vigencia (2023)	Reprogramada Vigencia (2023)	Total Vigencia (2023)	Ejecutada Trimestre	Semáforo (Compromiso):	Nombre Fuente de Financiación	Definitivo	Certificados de Disponibilidad	Saldo Disponible (Definitivo-Certificados de Disponibilidad)	Compromisos
							Sobresaliente (80% - 100%)					
							Satisfactorio (70% - 79%)					
							Medio (60% - 69%)					
							Bajo (40% - 59%)					
							Crítico (0% - 39%)					
Servicio de apoyo para en fomento organizativo de la agricultura campesina, familiar y comunitaria	Productores agropecuarios apoyados	NO ACUMULADA	100	0	100	55	30%	Recurso ordinario	178.100.000,00	132.365.286,00	45.734.714,00	96.215.286,00
								Superávit Recurso Ordinario	214.245.000,00	199.352.855,00	14.892.145,00	-
Servicio de apoyo para en acceso a maquinaria y equipos	Productores beneficiados con acceso a maquinaria y equipo	NO ACUMULADA	25	0	25	0	0%	Recurso ordinario	50.000.000,00	50.000.000,00	-	50.000.000,00
								Superávit Recurso Ordinario	15.000.000,00	15.000.000,00	-	-
Servicio de acompañamiento productivo empresarial	Unidades productivas beneficiadas	NO ACUMULADA	150	0	150	120	30%	Recurso ordinario	55.100.000,00	38.166.666,00	16.933.334,00	25.566.666,00
								Superávit Recurso Ordinario	6.000.000,00	6.000.000,00	-	-
Servicio de apoyo a la comercialización	Organizaciones de productores formales apoyadas	NO ACUMULADA	30	0	30	30	40%	Recurso ordinario	67.800.000,00	59.516.666,00	8.283.334,00	59.516.666,00
								Superávit Recurso Ordinario	24.380.000,00	24.380.000,00	-	4.880.000,00

# ESTADO DE EJECUCIÓN METAS PRODUCTO CON CORTE II TRIMESTRE DE 2023

Producto PDD	Indicador PDD	Tipología de Meta	Programada Vigencia (2023)	Reprogramada Vigencia (2023)	Total Vigencia (2023)	Ejecutada Trimestre	Semáforo (Compromiso):	Nombre Fuente de Financiación	Definitivo	Certificados de Disponibilidad	Saldo Disponible (Definitivo-Certificados de Disponibilidad)	Compromisos
							Sobresaliente (80% - 100%)					
							Satisfactorio (70% - 79%)					
							Medio (60% - 69%)					
							Bajo (40% - 59%)					
							Crítico (0% - 39%)					
Documentos de planeación	Planes de Desarrollo Agropecuario y Rural elaborados	ACUMULADA	1	0	1	0,3	30%	Recurso ordinario	39.600.000,00	19.306.666,00	20.293.334,00	19.306.666,00
								Superávit Recurso Ordinario	12.200.000,00	12.200.000,00	-	3.200.000,00
Servicios de acompañamiento en la implementación de planes de desarrollo agropecuario y rural	Planes de Desarrollo Agropecuario y Rural acompañados	ACUMULADA	12	0	12	12	30%	Recurso ordinario	75.900.000,00	40.866.666,00	35.033.334,00	31.266.666,00
								Superávit Recurso Ordinario	23.766.666,67	18.000.000,00	5.766.666,67	-
Servicio de apoyo en la formulación y estructuración de proyectos	Proyectos estructurados	NO ACUMULADA	25	15	40	6	15%	Recurso ordinario	27.000.000,00	18.716.666,00	8.283.334,00	18.716.666,00
Servicio de apoyo a la implementación de mecanismos y herramientas para el conocimiento, reducción y manejo de riesgos agropecuarios	Personas beneficiadas	NO ACUMULADA	55	0	55	0	0%	Recurso ordinario	58.407.909,00	16.000.000,00	42.407.909,00	6.400.000,00
								Superávit Recurso Ordinario	3.400.000,00	3.400.000,00	-	-

# ESTADO DE EJECUCIÓN METAS PRODUCTO CON CORTE II TRIMESTRE DE 2023

Producto PDD	Indicador PDD	Tipología de Meta	Programada Vigencia (2023)	Reprogramada Vigencia (2023)	Total Vigencia (2023)	Ejecutada Trimestre	Semáforo (Compromiso):	Nombre Fuente de Financiación	Definitivo	Certificados de Disponibilidad	Saldo Disponible (Definitivo-Certificados de Disponibilidad)	Compromisos
							Sobresaliente (80% - 100%)					
							Satisfactorio (70% - 79%)					
							Medio (60% - 69%)					
							Bajo (40% - 59%)					
							Crítico (0% - 39%)					
Documentos de lineamientos técnicos para el ordenamiento social y productivo elaborados	Documentos de lineamientos de ordenamiento social y productivo elaborados	ACUMULADA	1	0	1	0,2	20%	Recurso ordinario	90.000.000,00	50.546.666,00	39.453.334,00	40.946.666,00
								Superávit Recurso Ordinario	20.906.666,67	20.900.000,00	6.666,67	4.900.000,00
Servicio de apoyo para el fomento de la formalidad	Personas sensibilizadas en la formalización	NO ACUMULADA	150	0	150	120	50%	Recurso ordinario	40.165.426,00	25.720.000,00	14.445.426,00	25.720.000,00
								Superávit Recurso Ordinario	11.000.000,00	11.000.000,00	-	-
Servicio de apoyo financiero para la participación en ferias nacionales e internacionales	Participación en ferias nacionales e internacionales	ACUMULADA	10	0	10	0,00	0%	Recurso ordinario	106.000.000,00	103.000.000,00	3.000.000,00	103.000.000,00
Servicio de divulgación y socialización	Eventos realizados	NO ACUMULADA	5	0	5	4	30%	Recurso ordinario	54.025.000,00	16.203.333,00	37.821.667,00	16.203.333,00
								Superávit Recurso Ordinario	16.900.000,00	16.900.000,00	-	-

# ESTADO DE EJECUCIÓN METAS PRODUCTO CON CORTE II TRIMESTRE DE 2023

Producto PDD	Indicador PDD	Tipología de Meta	Programada Vigencia (2023)	Reprogramada Vigencia (2023)	Total Vigencia (2023)	Ejecutada Trimestre	Semáforo (Compromiso):	Nombre Fuente de Financiación	Definitivo	Certificados de Disponibilidad	Saldo Disponible (Definitivo-Certificados de Disponibilidad)	Compromisos
							Sobresaliente (80% - 100%)					
							Satisfactorio (70% - 79%)					
							Medio (60% - 69%)					
							Bajo (40% - 59%)					
							Crítico (0% - 39%)					
Documentos de lineamientos técnicos	Documentos de lineamientos técnicos elaborados	ACUMULADA	2	0	2	2	40%	Recurso ordinario	34.400.000,00	26.350.000,00	8.050.000,00	26.350.000,00
								Superávit Recurso Ordinario	12.273.333,33	8.000.000,00	4.273.333,33	-
Servicio de información actualizado	Sistemas de información actualizados	ACUMULADA	1	0	1	0,3	30%	Recurso ordinario	27.350.000,00	8.985.000,00	18.365.000,00	8.985.000,00
								Superávit Recurso Ordinario	9.335.000,00	8.000.000,00	1.335.000,00	-
Centros logísticos agropecuarios adecuados	Centros logísticos agropecuarios adecuados	NO ACUMULADA	4	7	11	0,00	0%	Recurso ordinario	43.000.000,00	42.000.000,00	1.000.000,00	-
Infraestructura de posacosecha adecuada	Infraestructura de posacosecha adecuada	NO ACUMULADA	3	2	5	0	0%	Recurso ordinario	43.000.000,00	43.000.000,00	-	-
								Superávit Recurso ordinario	34.676.627,00	34.676.627,00	-	31.194.951,00
Servicio de procesamiento de caña panelera	Trapiches paneleros con servicio de procesamiento de caña.	NO ACUMULADA	1	2	3	0,00	0%	Recurso ordinario	22.000.000,00	17.511.915,00	4.488.085,00	-

# ESTADO DE EJECUCIÓN METAS PRODUCTO CON CORTE II TRIMESTRE DE 2023

Producto PDD	Indicador PDD	Tipología de Meta	Programada Vigencia (2023)	Reprogramada Vigencia (2023)	Total Vigencia (2023)	Ejecutada Trimestre	Semáforo (Compromiso):	Nombre Fuente de Financiación	Definitivo	Certificados de Disponibilidad	Saldo Disponible (Definitivo-Certificados de Disponibilidad)	Compromisos
							Sobresaliente (80% - 100%)					
							Satisfactorio (70% - 79%)					
							Medio (60% - 69%) Bajo (40% - 59%)					
							Crítico (0% - 39%)					
Servicio de asistencia técnica para emprendedores y/o empresas en edad temprana	Necesidades empresariales atendidas a partir de emprendimientos	ACUMULADA	6	0	6	6	80%	Recurso ordinario	18.000.000,00	18.000.000,00	-	18.000.000,00
							Superávit Recurso Ordinario	1.500.000,00	-	1.500.000,00	-	
Servicio de asistencia técnica para el desarrollo de iniciativas clústeres	Clústeres asistidos en la implementación de los planes de acción	ACUMULADA	5	0	5	4	20%	Recurso ordinario	94.000.000,00	38.600.000,00	55.400.000,00	29.000.000,00
							Superávit Recurso Ordinario	7.786.666,00	-	7.786.666,00	-	
Documentos de lineamientos técnicos para mejorar la calidad ambiental de las áreas urbanas	Documentos de lineamientos técnicos para mejorar la calidad ambiental de las áreas urbanas elaborados	NO ACUMULADA	1	0	1	0,2	20%	Recurso ordinario	76.055.000,00	25.853.333,00	50.201.667,00	25.853.333,00
							Superávit Recurso Ordinario	18.600.000,00	12.600.000,00	6.000.000,00	-	
Servicio de vigilancia de la calidad del aire	Campaña de monitoreo de calidad del aire realizadas	NO ACUMULADA	3	3	6	0	0%	Recurso ordinario	50.000.000,00	-	50.000.000,00	-
							Superávit Recurso Ordinario	68.000.000,00	18.000.000,00	50.000.000,00	-	

# ESTADO DE EJECUCIÓN METAS PRODUCTO CON CORTE II TRIMESTRE DE 2023

Producto PDD	Indicador PDD	Tipología de Meta	Programada Vigencia (2023)	Reprogramada Vigencia (2023)	Total Vigencia (2023)	Ejecutada Trimestre	Semáforo (Compromiso):	Nombre Fuente de Financiación	Definitivo	Certificados de Disponibilidad	Saldo Disponible (Definitivo-Certificados de Disponibilidad)	Compromisos
							Sobresaliente (80% - 100%)					
							Satisfactorio (70% - 79%)					
							Medio (60% - 69%)					
							Bajo (40% - 59%)					
							Crítico (0% - 39%)					
Servicio de recuperación de cuerpos de agua lentos y lóticos	Bosque ripario recuperado	NO ACUMULADA	40	139	179	0,00	0%	Recurso ordinario	50.000.000,00	50.000.000,00	-	50.000.000,00
								Superávit Recurso Ordinario	80.000.000,00	80.000.000,00	-	79.139.010,00
Adquisición, mantenimiento y administración de áreas de importancia estratégica para la conservación y regulación del recurso hídrico.	Número de Hectáreas intervenidas	NO ACUMULADA	60	0	60	18	20%	Recurso ordinario	842.732.944,00	257.353.334,00	585.379.610,00	257.353.334,00
								Superávit Recurso Ordinario	989.507.091,00	72.000.000,00	917.507.091,00	-
Servicio de apoyo financiero para la implementación de esquemas de pago por servicios ambientales	Esquemas de Pago por Servicios Ambientales implementados	NO ACUMULADA	1	0	1	0,1	10%	Recurso ordinario	293.354.959,00	25.053.333,00	268.301.626,00	25.053.333,00
								Superávit Recurso Ordinario	329.835.697,00	9.600.000,00	320.235.697,00	9.600.000,00



# ESTADO DE EJECUCIÓN METAS PRODUCTO CON CORTE II TRIMESTRE DE 2023

Producto PDD	Indicador PDD	Tipología de Meta	Programada Vigencia (2023)	Reprogramada Vigencia (2023)	Total Vigencia (2023)	Ejecutada Trimestre	Semáforo (Compromiso):	Nombre Fuente de Financiación	Definitivo	Certificados de Disponibilidad	Saldo Disponible (Definitivo-Certificados de Disponibilidad)	Compromisos
							Sobresaliente (80% - 100%)					
							Satisfactorio (70% - 79%)					
							Medio (60% - 69%)					
							Bajo (40% - 59%)					
							Crítico (0% - 39%)					
Estrategia departamental para la protección y bienestar de los animales domésticos y silvestres del Departamento	Estrategia para la protección y bienestar de los animales domésticos y silvestres adoptada	ACUMULADA	1	0	1	0,1	10%	Recurso ordinario	64.350.000,00	14.503.333,00	49.846.667,00	14.503.333,00
								Superávit Recurso Ordinario	12.000.000,00	12.000.000,00	-	-
Realizar campaña de sensibilización y apropiación del patrimonio ambiental en el Departamento	Campaña de sensibilización y apropiación del patrimonio ambiental realizada	NO ACUMULADA	1	0	1	0,1	10%	Recurso ordinario	182.250.000,00	95.413.332,00	86.836.668,00	37.063.332,00
								Superávit Recurso Ordinario	21.200.000,00	21.200.000,00	-	-
Servicio de apoyo financiero emprendimientos	Emprendimientos apoyados	NO ACUMULADA	5	0	5	8	5%	Recurso ordinario	150.000.000,00	75.620.000,00	74.380.000,00	63.820.000,00
								Superávit Recurso Ordinario	48.000.000,00	48.000.000,00	-	-

# ESTADO DE EJECUCIÓN METAS PRODUCTO CON CORTE II TRIMESTRE DE 2023

Producto PDD	Indicador PDD	Tipología de Meta	Programada Vigencia (2023)	Reprogramada Vigencia (2023)	Total Vigencia (2023)	Ejecutada Trimestre	Semáforo (Compromiso):	Nombre Fuente de Financiación	Definitivo	Certificados de Disponibilidad	Saldo Disponible (Definitivo-Certificados de Disponibilidad)	Compromisos
							Sobresaliente (80% - 100%)					
							Satisfactorio (70% - 79%)					
							Medio (60% - 69%)					
							Bajo (40% - 59%)					
							Crítico (0% - 39%)					
Barreras rompevientos recuperadas	Barreras rompevientos	NO ACUMULADA	300	0	300	0,00	0%	Recurso ordinario	20.000.000,00	-	20.000.000,00	-
Obras para el control de erosión	Área reforestada	NO ACUMULADA	20	14	34	0	0%	Recurso ordinario	27.350.000,00	24.328.333,00	3.021.667,00	24.328.333,00
								Superávit Recurso Ordinario	5.234.007,33	-	5.234.007,33	-
Obras para estabilización de taludes	Obras para estabilización de taludes realizadas	NO ACUMULADA	1	1	2	0,00	0%	Recurso ordinario	42.000.000,00	42.000.000,00	-	42.000.000,00
Servicio de divulgación de información en gestión del cambio climático para un desarrollo bajo en carbono y resiliente al clima	Campañas de información en gestión de cambio climático realizadas	NO ACUMULADA	4	0	4	1	10%	Recurso ordinario	108.804.574,00	21.400.000,00	87.404.574,00	16.800.000,00
								Superávit Recurso Ordinario	7.500.000,00	7.500.000,00	-	-
Servicio de producción de plántulas en viveros	Plántulas producidas	NO ACUMULADA	2000	0	2000	2480	100%	Recurso ordinario	37.200.000,00	28.553.333,00	8.646.667,00	17.953.333,00
Estufas ecoeficientes	Estufas ecoeficientes instaladas y en operación	NO ACUMULADA	50	0	50	0,00	0%	Recurso ordinario	75.000.000,00	75.000.000,00	-	75.000.000,00

**METAS COMPARTIDAS**  
**SECRETARÍA DE AGRICULTURA, DESARROLLO**  
**RURAL Y MEDIO AMBIENTE**  
**II TRIMESTRE DE 2023**

# METAS PRODUCTO COMPARTIDAS

## SECRETARIA DE AGRICULTURA, DESARROLLO RURAL Y MEDIO AMBIENTE

DEPENDENCIA RESPONSABLE	NOMBRE DEL PRODUCTO APROBADO EN EL PDT	NOMBRE DEL INDICADOR APROBADO EN EL PDT	UNIDAD DE MEDIDA DEL INDICADOR DE PRODUCTO ESCOGIDO	META PRODUCTO CUATRENIO	TIPOLOGÍA DE LA META	2020		2021			2022			2023		
						PROGRAMADA	EJECUTADA	PROGRAMADA	REPROGRAMADA	EJECUTADA	PROGRAMADA	REPROGRAMADA	EJECUTADA	PROGRAMADA	REPROGRAMADA	TOTAL A EJECUTAR
Secretaría de Aguas e Infraestructura Secretaría de Agricultura Desarrollo Rural y Medio Ambiente	Plantas de beneficio animal adecuadas	Plantas de beneficio animal adecuadas	No.	1	Acumulada	NP		NP			1		0.00	1	0	1
Secretaría de Aguas e Infraestructura Secretaría de Agricultura Desarrollo Rural y Medio Ambiente	Plazas de mercado adecuadas	Plazas de mercado adecuadas	No.	1	Acumulada	1	0	NP			1		0.00	1	0	1
Secretaría de Turismo Industria y Comercio -7 Secretaría de Agricultura Desarrollo Rural y Medio Ambiente 5	Servicio de asistencia técnica para el desarrollo de iniciativas clústeres	Clústeres asistidos en la implementación de los planes de acción	No.	12	Acumulada	12	10	12		10	12		11	12	0	12
Secretaría de Aguas e Infraestructura Secretaría de Agricultura Desarrollo Rural y Medio Ambiente	Obras para estabilización de taludes	Obras para estabilización de taludes realizadas	No.	12	No Acumulada	1	1	3		0	4	2	3	4	4	8

**ESTADO DE EJECUCIÓN PROYECTOS  
SECRETARÍA DE AGRICULTURA, DESARROLLO  
RURAL Y MEDIO AMBIENTE  
II TRIMESTRE DE 2023**

# ESTADO DE EJECUCIÓN DE LOS PROYECTOS DE INVERSIÓN POR SECRETARÍAS SECTORIALES Y ENTES DESCENTRALIZADOS PLAN OPERATIVO ANUAL DE INVERSIONES II-TRIMESTRE VIGENCIA 2023

Número	CÓDIGO BPIN	NOMBRE DEL PROYECTO	PRESUPUESTO	COMPROMISOS	% COMPROMISOS	OBLIGACIONES	% OBLIGACIONES
<b>312 SECRETARÍA DE AGRICULTURA DESARROLLO RURAL Y MEDIO AMBIENTE</b>			<b>5,810,194,939.00</b>	<b>1,819,452,285.00</b>	<b>31.31%</b>	<b>643,024,991.00</b>	<b>11.07%</b>
<b>2</b>	<b>Productividad y Competitividad</b>		<b>2,211,220,666.67</b>	<b>1,080,984,944.00</b>	<b>48.89%</b>	<b>370,856,660.00</b>	<b>16.77%</b>
58	2020003630079	Fortalecimiento e implementación de procesos de asociatividad y emprendimiento rural en el Departamento del Quindío.	656,002,372.00	461,616,378.00	70.37%	98,103,333.00	14.95%
59	2020003630023	Implementación de procesos productivos agropecuarios familiares campesinos en busca de la soberanía y seguridad alimentaria en el Departamento del Quindío	518,445,000.00	171,781,952.00	33.13%	78,411,664.00	15.12%
60	2020003630080	Fortalecimiento e implementación de procesos de mercadeo y comercialización agropecuaria en el Departamento del Quindío.	110,180,000.00	64,396,666.00	58.45%	32,746,666.00	29.72%
61	2020003630022	Implementación de procesos de extensión agropecuaria e inocuidad (estatus sanitario, BPA, BPG) alimentaria; en el Departamento del Quindío	151,466,666.67	53,773,332.00	35.50%	34,573,332.00	22.83%
62	2020003630081	Servicio de apoyo en la formulación y estructuración de proyectos de Desarrollo Rural e inclusión productiva campesina en el Departamento del Quindío	27,000,000.00	18,716,666.00	69.32%	7,916,666.00	29.32%
63	2020003630082	Apoyo a la Implementación de procesos para la prevención y mitigación de riesgos naturales del sector agropecuario en el Departamento del Quindío.	61,807,909.00	6,400,000.00	10.35%	6,400,000.00	10.35%

## ESTADO DE EJECUCIÓN DE LOS PROYECTOS DE INVERSIÓN POR SECRETARÍAS SECTORIALES Y ENTES DESCENTRALIZADOS PLAN OPERATIVO ANUAL DE INVERSIONES II-TRIMESTRE VIGENCIA 2023

Número	CÓDIGO BPIN	NOMBRE DEL PROYECTO	PRESUPUESTO	COMPROMISOS	% COMPROMISOS	OBLIGACIONES	% OBLIGACIONES
<b>312 SECRETARÍA DE AGRICULTURA DESARROLLO RURAL Y MEDIO AMBIENTE</b>			<b>5,810,194,939.00</b>	<b>1,819,452,285.00</b>	<b>31.31%</b>	<b>643,024,991.00</b>	<b>11.07%</b>
64	2020003630025	Implementación de procesos de ordenamiento productivo y social territorial en el Departamento del Quindío	162,072,092.67	71,566,666.00	44.16%	36,166,666.00	22.32%
65	2020003630083	Fortalecimiento de eventos y ferias para la competitividad productiva y empresarial del sector rural en el Departamento del Quindío	106,000,000.00	103,000,000.00	97.17%		0.00%
66	2020003630084	Implementación de procesos de sanidad e inocuidad alimentaria en el departamento del Quindío.	70,925,000.00	16,203,333.00	22.85%	16,203,333.00	22.85%
67	2020003630026	Implementación de procesos de innovación, ciencia y tecnología agropecuario en el Departamento del Quindío	83,358,333.33	35,335,000.00	42.39%	24,535,000.00	29.43%
68	2020003630024	Implementación de procesos de agro industrialización con calidad e inocuidad en el Departamento del Quindío	142,676,627.00	31,194,951.00	21.86%		0.00%
69	2020003630085	Fortalecimiento de nuevos emprendimientos e iniciativas clúster de las cadenas promisorias agropecuarias en el Departamento del Quindío.	121,286,666.00	47,000,000.00	38.75%	35,800,000.00	29.52%

## ESTADO DE EJECUCIÓN DE LOS PROYECTOS DE INVERSIÓN POR SECRETARÍAS SECTORIALES Y ENTES DESCENTRALIZADOS PLAN OPERATIVO ANUAL DE INVERSIONES II-TRIMESTRE VIGENCIA 2023

Número	CÓDIGO BPIN	NOMBRE DEL PROYECTO	PRESUPUESTO	COMPROMISOS	% COMPROMISOS	OBLIGACIONES	% OBLIGACIONES
<b>312 SECRETARÍA DE AGRICULTURA DESARROLLO RURAL Y MEDIO AMBIENTE</b>			<b>5,810,194,939.00</b>	<b>1,819,452,285.00</b>	<b>31.31%</b>	<b>643,024,991.00</b>	<b>11.07%</b>
<b>3</b>	<b>Territorio, Ambiente y Desarrollo Sostenible</b>		<b>3,598,974,272.33</b>	<b>738,467,341.00</b>	<b>20.52%</b>	<b>272,168,331.00</b>	<b>7.56%</b>
70	2020003630027	Fortalecimiento de los procesos de Gestión Ambiental Urbana y Rural para la protección del Paisaje y la Biodiversidad en el departamento del Quindío	212,655,000.00	25,853,333.00	12.16%	20,153,333.00	9.48%
71	2020003630086	Generación y desarrollo de acciones para la conservación de las áreas de importancia estratégica hídrica en el Departamento del Quindío	2,585,430,691.00	421,145,677.00	16.29%	175,746,667.00	6.80%
72	2020003630028	Apoyo a la generación de entornos amigables para los animales domésticos y silvestres en el departamento del Quindío	76,350,000.00	14,503,333.00	19.00%	5,003,333.00	6.55%
73	2020003630087	Realización de campañas de sensibilización y apropiación del patrimonio ambiental del paisaje, la biodiversidad y sus servicios ecosistémicos en el Departamento del Quindío	203,450,000.00	37,063,332.00	18.22%	35,063,332.00	17.23%
74	2020003630029	Apoyo a nuevos modelos de vida sostenibles, sustentables y eficientes en el suelo rural y urbano en el Departamento del Quindío	198,000,000.00	63,820,000.00	32.23%	18,820,000.00	9.51%
75	2020003630030	Implementación de un programa de protección del patrimonio ambiental en paisaje la biodiversidad y sus servicios ecosistémicos en el Departamento de Quindio	94,584,007.33	66,328,333.00	70.13%	4,328,333.00	4.58%
76	2020003630088	Implementación de acciones de Gestión del Cambio Climático en el marco del PIGCC en el Departamento del Quindío Quindio	228,504,574.00	109,753,333.00	48.03%	13,053,333.00	5.71%



**CONCLUSIONES**  
**SECRETARÍA DE AGRICULTURA,**  
**DESARROLLO RURAL Y MEDIO**  
**AMBIENTE**

## CONCLUSIONES SEGUIMIENTO PLAN DE DESARROLLO “TÚ Y YO SOMOS QUINDÍO” SECRETARÍA DE AGRICULTURA, DESARROLLO RURAL Y MEDIO AMBIENTE CON CORTE AL II TRIMESTRE DE 2023

La Secretaría de Agricultura, Desarrollo Rural y Medio Ambiente, obtuvo compromisos por un valor de \$ 1.819.452.285 equivalentes al 31.31% y obligaciones por un valor de \$ 643.024.991 equivalentes al 11.07%, de un presupuesto definitivo de \$ 5.810.194.939.

La Secretaría de Agricultura, Desarrollo Rural y Medio Ambientes, cuenta con un estado de ejecución de las metas producto del Plan de Desarrollo de 37 metas: Dos (2) se encuentran en semáforo Verde Oscuro-Sobresaliente que representa el 5%, cuatro (4) se encuentran en semáforo Naranja- Bajo que representan el 11% y treinta y una (31) se encuentran en semáforo Rojo-crítico que representan el 84%.

<b>SEMAFORO CUMPLIMIENTO</b>	<b>No.</b>	<b>%</b>
Sobresaliente (Entre 80%-100%)	2	5%
Satisfactorio (Entre 70% -79,99%)		
Medio (Entre 60%-69,99%)		
Bajo (Entre 40% - 59,99%)	4	11%
Critico (Entre 0% - 39,99%)	31	84%
<b>TOTAL</b>	<b>37</b>	<b>100%</b>

## CONCLUSIONES SEGUIMIENTO PLAN DE DESARROLLO “TÚ Y YO SOMOS QUINDÍO” SECRETARÍA DE AGRICULTURA, DESARROLLO RURAL Y MEDIO AMBIENTE CON CORTE AL II TRIMESTRE DE 2023

Se recuerda la importancia de comprometer los recursos del balance, la Secretaría cuenta con recursos ordinarios del balance del orden de \$ 2.160.019.415 y están comprometidos tan solo el 7.66%.

La Secretaría cuenta con recursos del Sistema General de Regalías por valor de \$ 13.747.381.207, de los cuales se encuentran comprometidos por valor de \$ 28,704,746,260 , equivalente al 65,44%.

La Secretaría debe cumplir las metas producto del Plan de Desarrollo pendientes, a más tardar en el mes de septiembre de 2023, con el propósito de realizar una entrega eficiente al gobierno entrante.



*GOBERNACIÓN DEL QUINDÍO*

***¡GRACIAS!***

