

# TÚ Y YO

Somos Quindío

**SEGUIMIENTO Y EVALUACIÓN  
PLAN OPERATIVO ANUAL DE INVERSIONES  
POAI  
III- TRIMESTRE DEL 2023**

# ESTRUCTURA DEL PLAN DE DESARROLLO 2020-2023 "TÚ Y YO SOMOS QUINDÍO"



# SEMAFORIZACIÓN ESTADO DE CUMPLIMIENTO PLAN OPERATIVO ANUAL DE INVERSIONES POAI III- TRIMESTRE DE 2023

## CUMPLIMIENTO

Verde Oscuro (80% - 100%)

Verde Claro (70% - 79%)

Amarillo (60% - 69%)

Naranja (40% - 59%)

Rojo (0% - 39%)



## SEMAFORIZACIÓN METAS

Sobresaliente

Satisfactorio

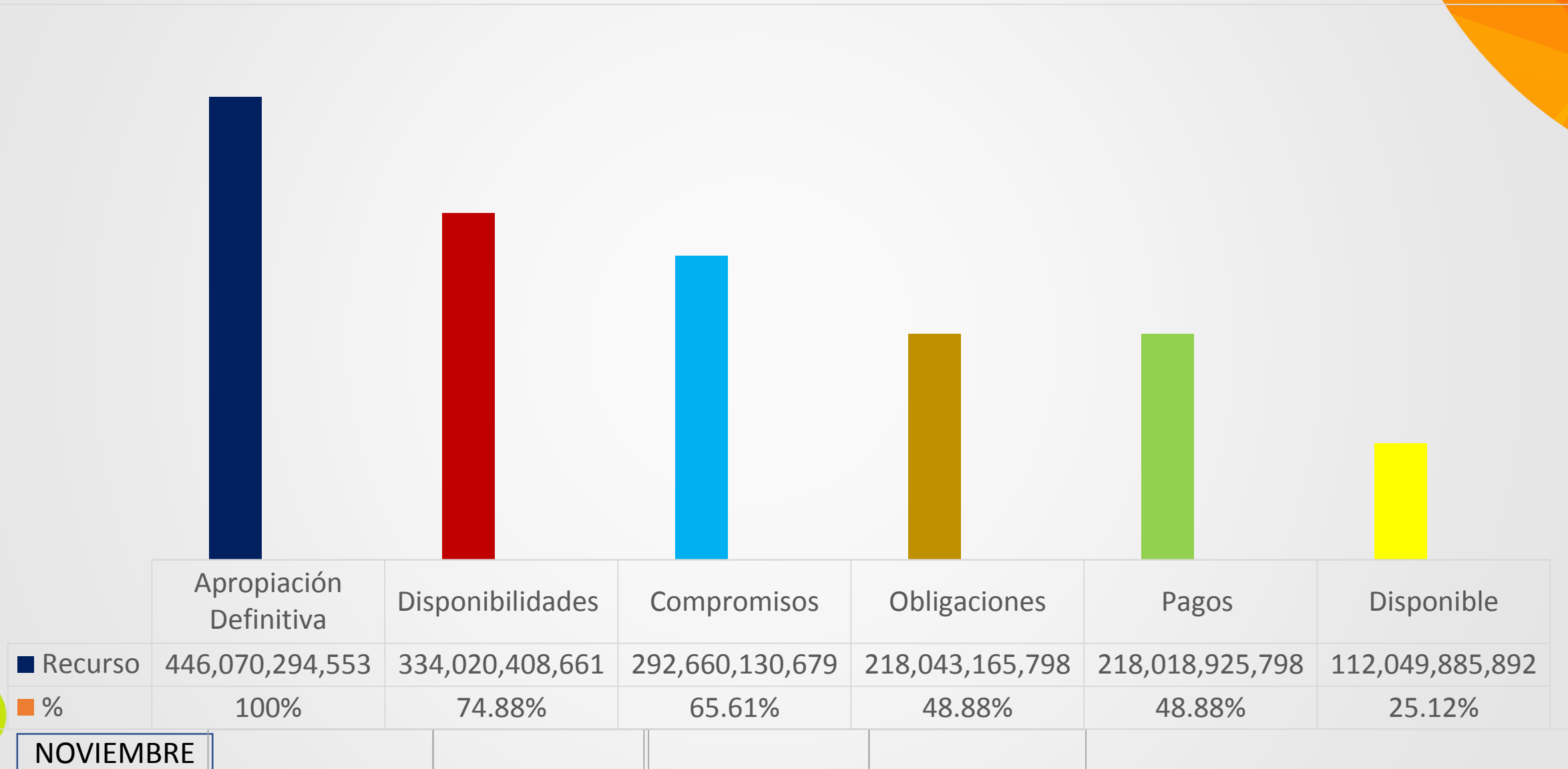
Medio

Bajo

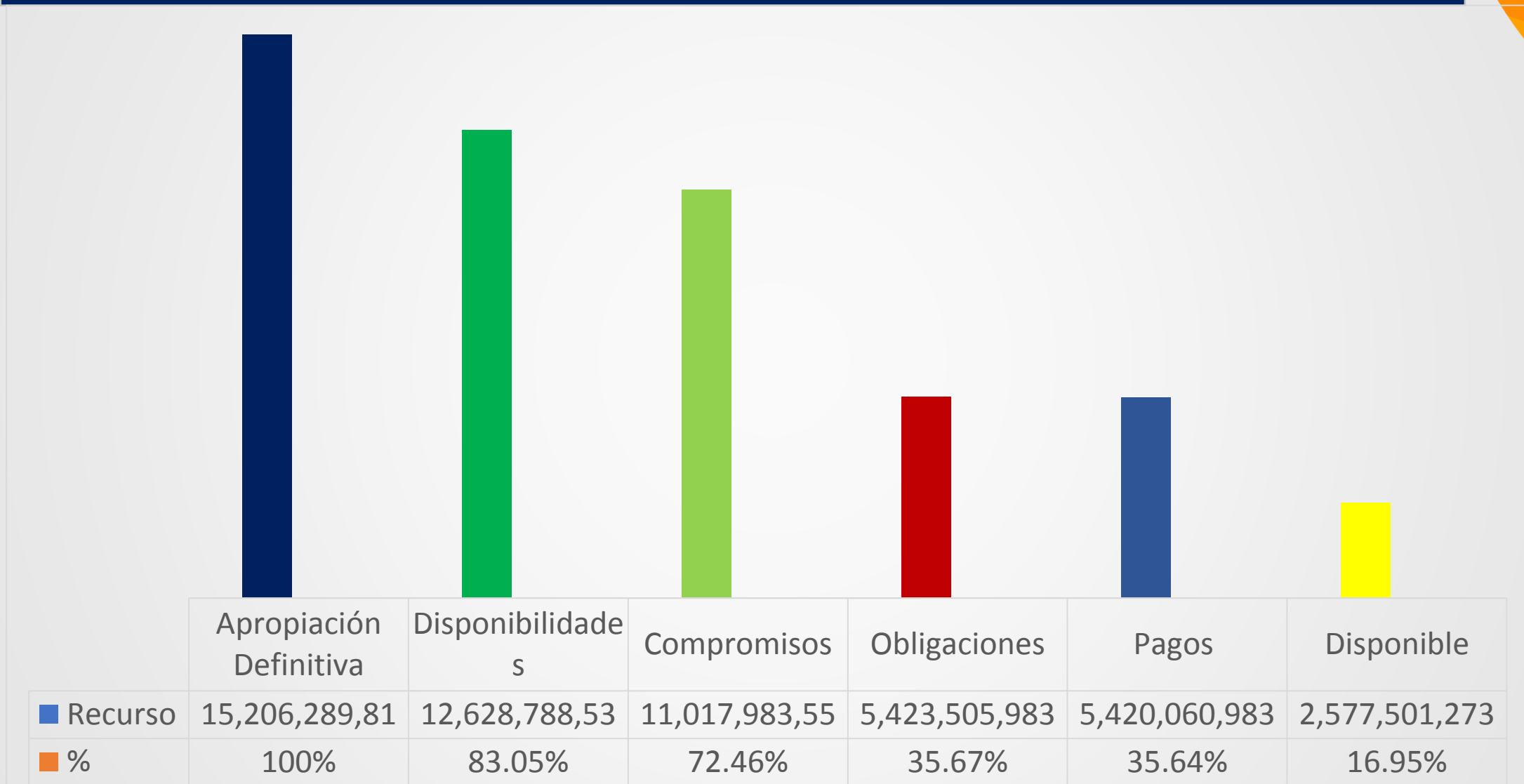
Crítico

**ESTADO DE EJECUCIÓN POAI  
PLAN DE DESARROLLO “TÚ Y YO SOMOS QUINDÍO”  
CON CORTE A III TRIMESTRE DE 2023**

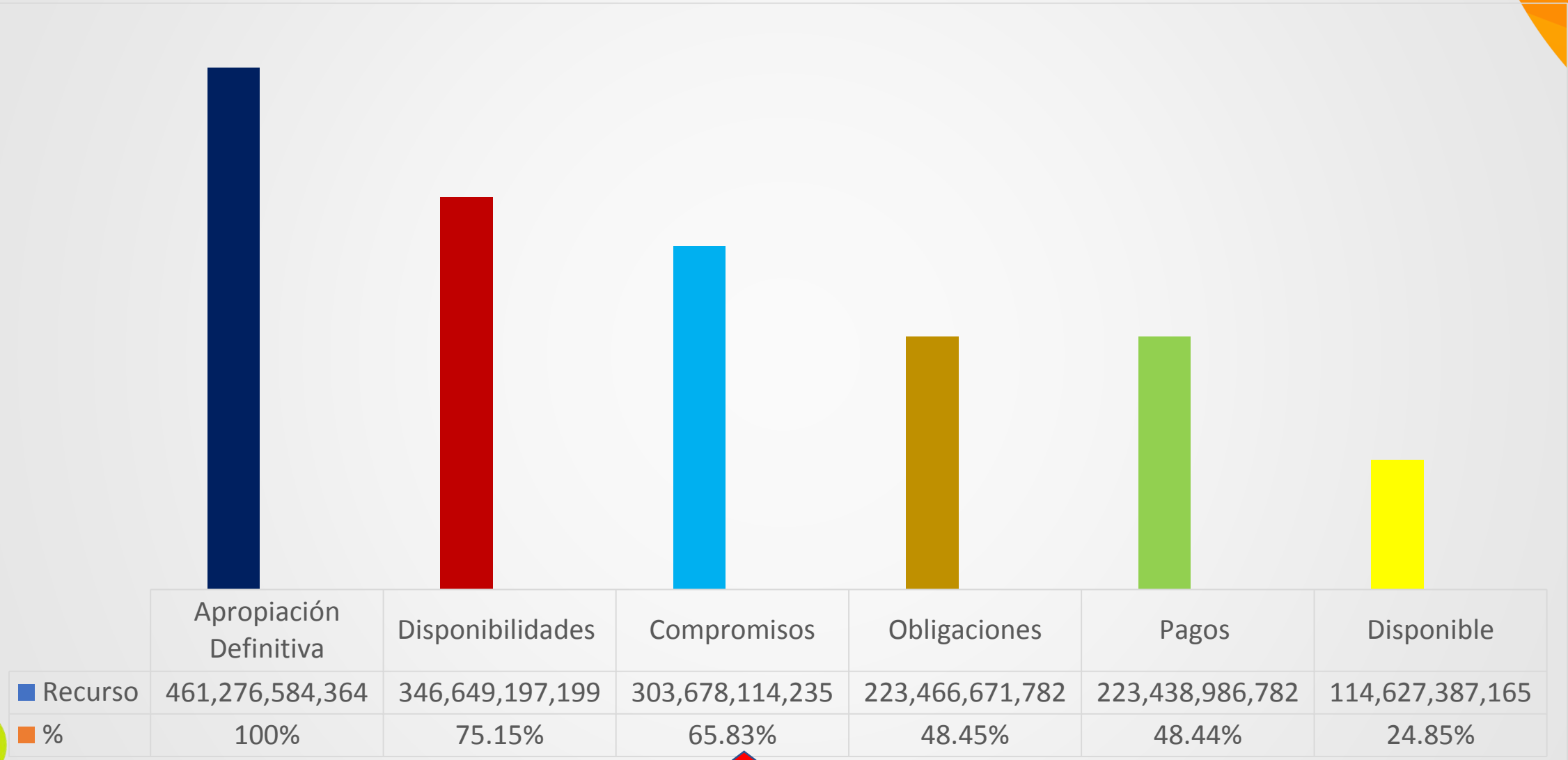
# ESTADO DE EJECUCIÓN SECTOR CENTRAL GASTOS DE INVERSIÓN CON CORTE AL III- TRIMESTRE DE 2023



# ESTADO DE EJECUCIÓN SECTOR DESCENTRALIZADOS GASTOS DE INVERSIÓN CON CORTE AL III- TRIMESTRE DE 2023



# ESTADO DE EJECUCIÓN SECTOR CENTRAL Y DESCENTRALIZADO GASTOS DE INVERSIÓN CON CORTE AL III- TRIMESTRE DE 2023





# ESTADO DE EJECUCIÓN PLAN OPERATIVO ANUAL DE INVERSIONES POAI CON CORTE AL III-TRIMESTRE DE 2023 POR UNIDADES EJECUTORAS

UNIDAD EJECUTORA	APROPIACIÓN DEFINITIVA	% AP	DISPONIBILIDADES	% CD DISPON /APRO DEF	COMPROMISOS	% RP COMPROM APROP DEF	OBLIGACIONES	% OBLIG OBLIG/PPTO	% RP
Administrativa	14,299,509,202.00	100%	7,443,523,933.00	52.05%	7,426,096,468.00	51.93%	5,736,079,164.00	40.11%	
Planeación	1,457,064,026.00	100%	1,067,446,716.00	73.26%	1,027,446,716.00	70.51%	750,496,949.00	51.51%	
Hacienda	5,228,695,734.00	100%	4,621,040,201.00	88.38%	4,128,740,001.00	78.96%	2,770,470,321.90	52.99%	
Aguas e Infraestructura	95,388,240,819.81	100%	77,773,989,413.84	81.53%	46,587,486,823.06	48.84%	8,326,632,805.36	8.73%	
Interior	9,959,166,049.14	100%	7,083,686,720.85	71.13%	4,093,109,473.35	41.10%	2,834,017,219.25	28.46%	
Cultura	4,901,071,565.04	100%	4,469,523,172.67	91.19%	3,956,641,512.63	80.73%	2,419,452,483.69	49.37%	
Turismo Industria y Comercio	4,131,910,173.90	100%	3,122,141,655.01	75.56%	3,015,227,295.01	72.97%	1,871,860,861.01	45.30%	
Agricultura, Desarrollo Rural y Medio Ambiente	5,930,194,939.00	100%	3,733,467,910.00	62.96%	3,168,968,721.00	53.44%	1,670,929,247.00	28.18%	
Privada	4,558,243,430.00	100%	3,963,680,499.67	86.96%	3,849,426,332.67	84.45%	2,639,579,239.67	57.91%	
Educación	224,637,789,380.60	100%	157,328,166,220.90	70.04%	154,702,853,721.77	68.87%	142,350,472,032.96	63.37%	
Familia	9,615,731,819.38	100%	8,222,934,705.81	85.52%	6,552,726,858.31	68.15%	5,574,752,257.31	57.98%	
Salud	63,633,783,396.42	100%	53,111,784,515.69	83.46%	52,102,416,259.69	81.88%	39,722,856,790.20	62.42%	
Tecnología de la Información y las Comunicaciones	2,328,894,018.00	100%	2,079,022,997.00	89.27%	2,048,990,497.00	87.98%	1,375,566,427.00	59.07%	
<b>TOTAL SECTOR CENTRAL</b>	<b>446,070,294,553.29</b>	<b>100%</b>	<b>334,020,408,661.44</b>	<b>74.88%</b>	<b>292,660,130,679.49</b>	<b>65.61%</b>	<b>218,043,165,798.35</b>	<b>48.88%</b>	



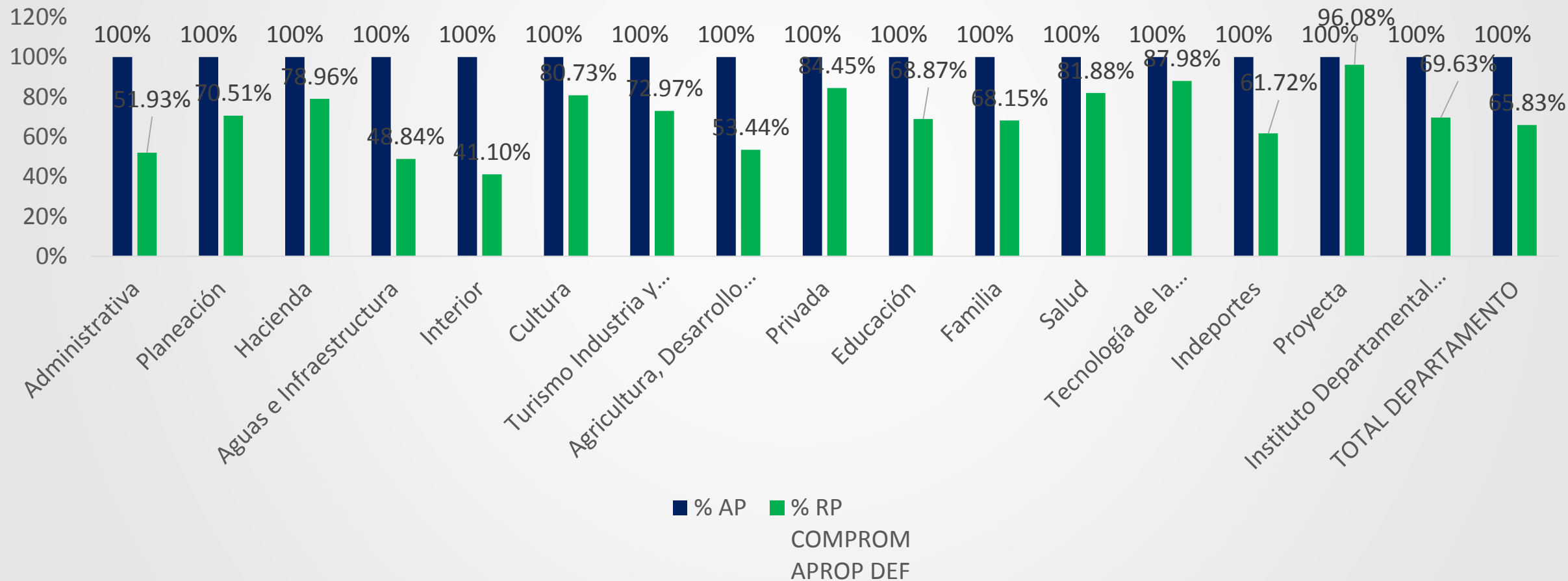
## ESTADO DE EJECUCIÓN PLAN OPERATIVO ANUAL DE INVERSIONES POAI CON CORTE AL III-TRIMESTRE DE 2023 POR UNIDADES EJECUTORAS

UNIDAD EJECUTORA	APROPIACIÓN DEFINITIVA	% AP	DISPONIBILIDADES	% CD DISPON /APRO DEF	COMPROMISOS	% RP COMP ROM APRO P DEF	OBLIGACIONES	% OBLIG OBLIG/PPT O
Indeportes	10,324,433,912.39	100%	7,870,520,305.47	76.23%	6,372,265,339.86	61.72%	3,430,065,987.49	33.22%
Proyecta	4,712,923,248.00	100%	4,640,643,231.70	98.47%	4,528,093,215.70	96.08%	1,882,164,995.91	39.94%
Instituto Departamental de Transito	168,932,650.00	100%	117,625,000.00	69.63%	117,625,000.00	69.63%	111,275,000.00	65.87%
<b>TOTAL DESCENTRALIZADOS</b>	<b>15,206,289,810.39</b>	<b>100%</b>	<b>12,628,788,537.17</b>	<b>83.05%</b>	<b>11,017,983,555.56</b>	<b>72.46%</b>	<b>5,423,505,983.40</b>	<b>35.67%</b>
<b>TOTAL DEPARTAMENTO</b>	<b>461,276,584,363.68</b>	<b>100%</b>	<b>346,649,197,198.61</b>	<b>75.15%</b>	<b>303,678,114,235.05</b>	<b>65.83%</b>	<b>223,466,671,781.75</b>	<b>48.45%</b>



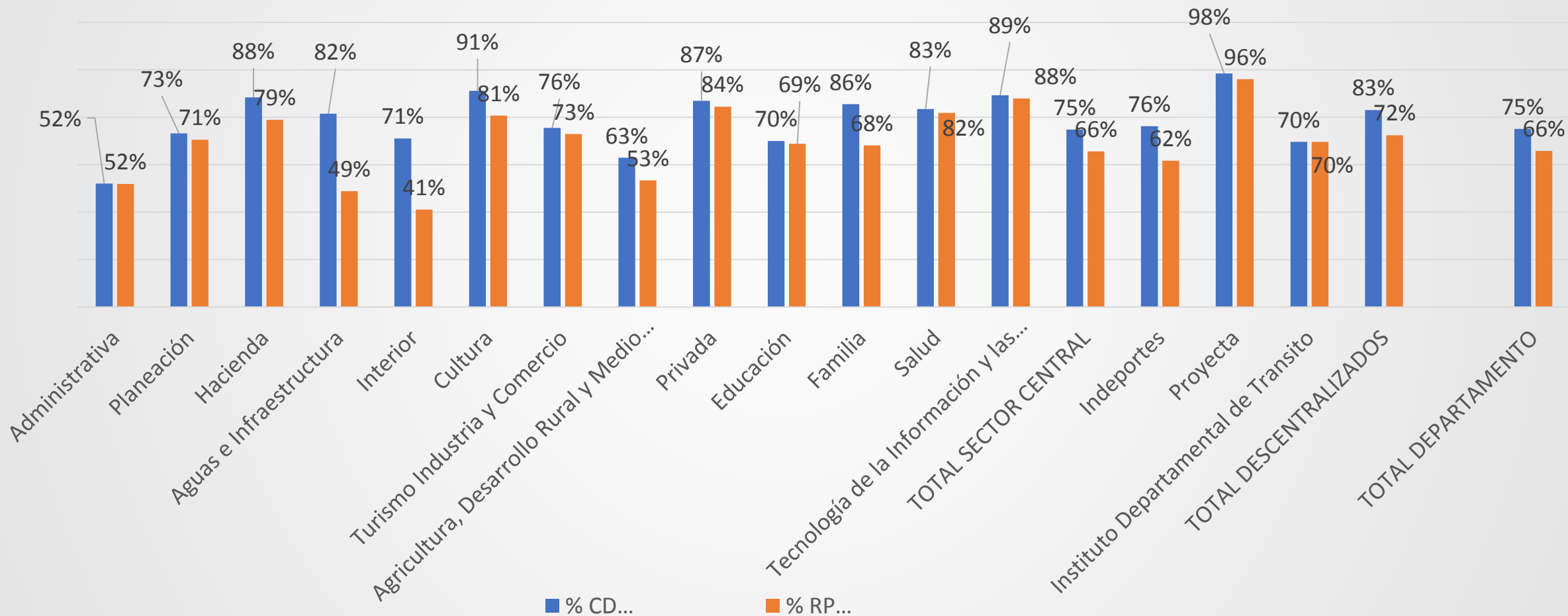
# COMPARATIVO PRESUPUESTO VS. REGISTROS PRESUPUESTALES POAI CORTE SEPTIEMBRE 30 DE 2023

## COMPARATIVO PRESUPUESTO Vs. REGISTROS PRESUPUESTALES PLAN OPERATIVO ANUAL DE INVERSIONES POAI CON CORTE AL 30 DE SEPTIEMBRE DE 2023 POR UNIDADES EJECUTORAS



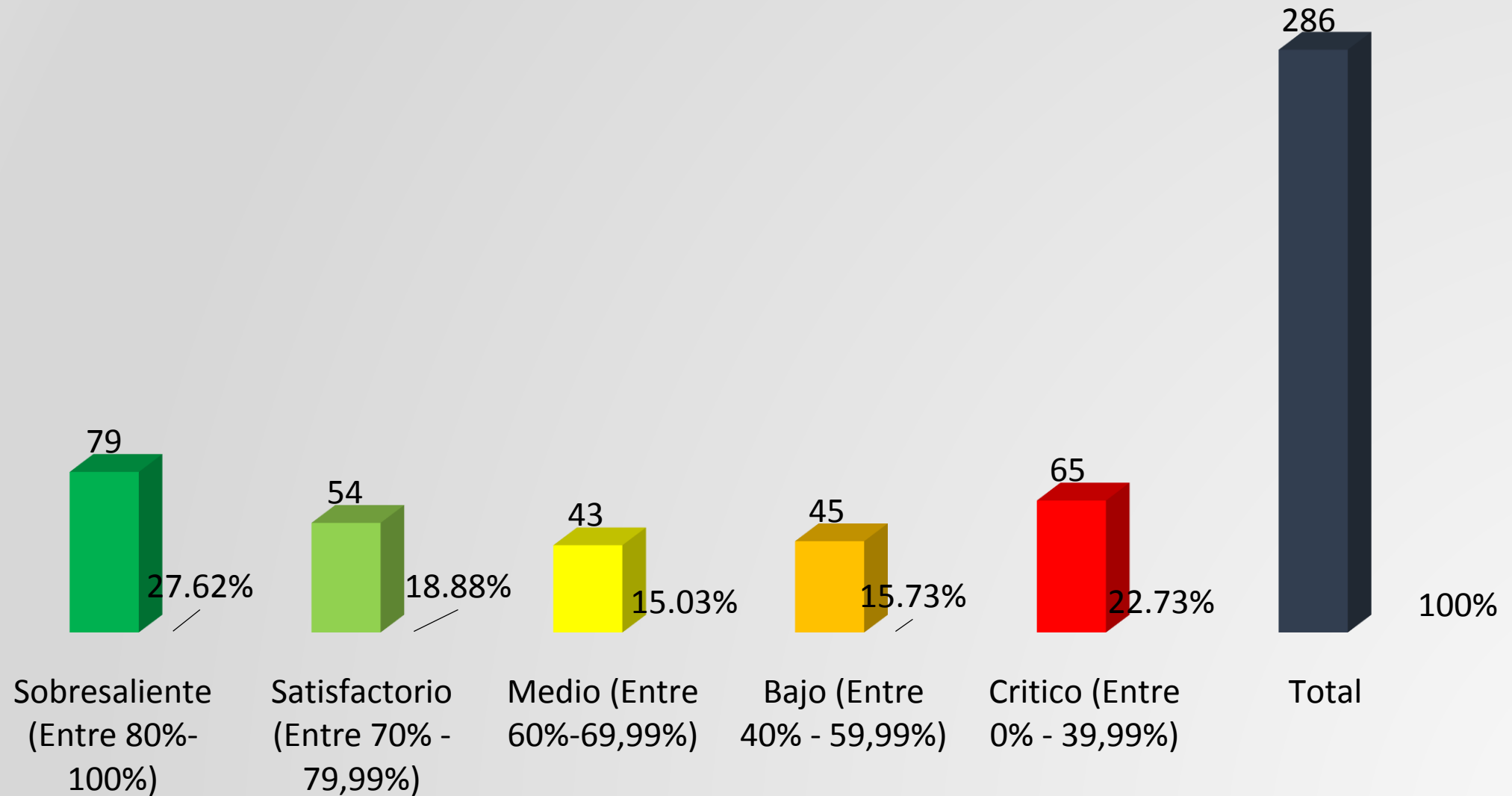
# COMPARATIVO C. DISPONIBILIDAD VS. REGISTROS PRESUPUESTALES POAI CORTE SEPTIEMBRE 30 DE 2023

COMPARATIVO CDP VS REGISTROS PRESUPUESTALES A SEP 30 DE 2023



**SEGUIMIENTO Y EVALUACIÓN  
EJECUCIÓN METAS PRODUCTO PLAN DE  
DESARROLLO “TÚ Y YO SOMOS QUINDÍO”  
III- TRIMESTRE DEL 2023**

# ESTADO DE CUMPLIMIENTO METAS FÍSICAS PLAN DE DESARROLLO “TÚ Y YO SOMOS QUINDÍO” CON CORTE AL III TRIMESTRE DE 2023



# ESTADO DE CUMPLIMIENTO METAS FÍSICAS PLAN DE DESARROLLO “TÚ Y YO SOMOS QUINDÍO” CON CORTE AL III TRIMESTRE DE 2023

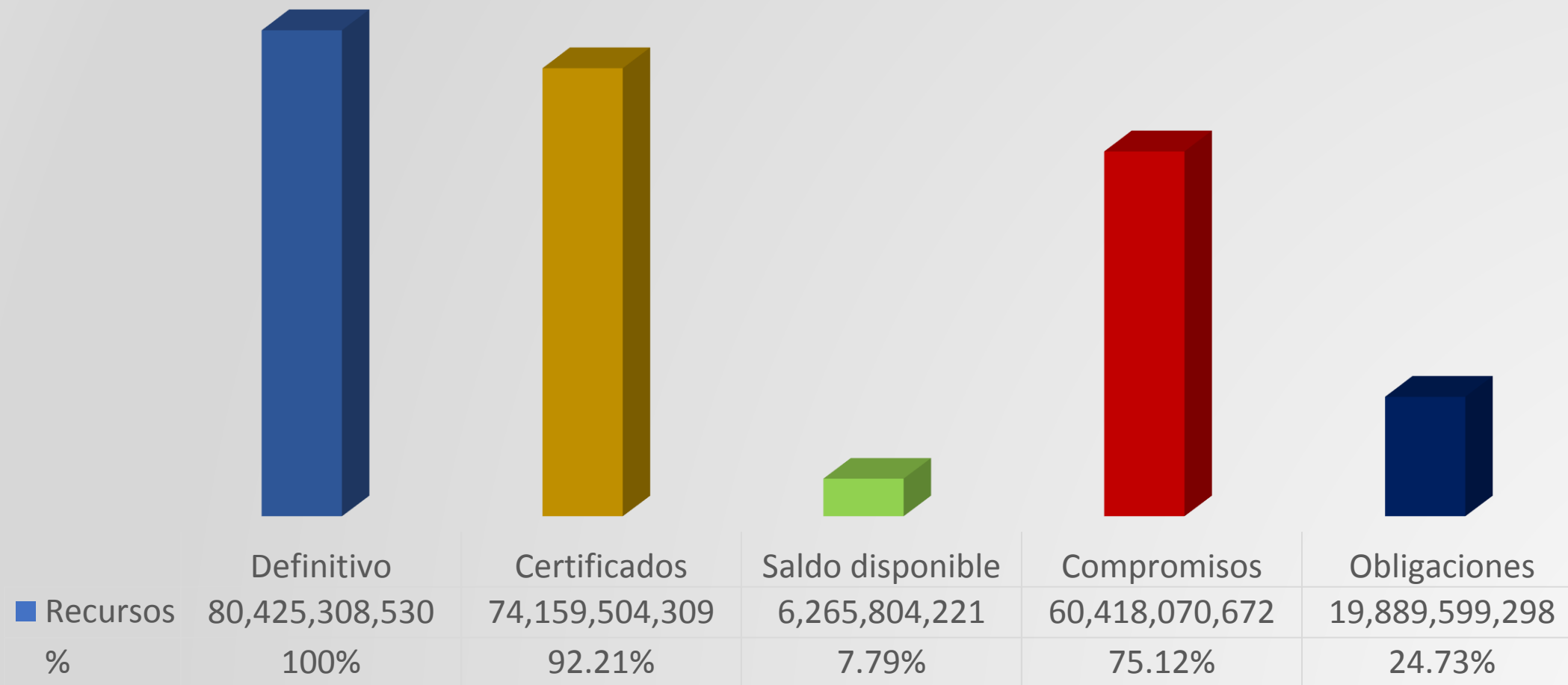
SECRETARIAS	METAS PRODUCTO PROGRAMADA	% DE METAS	SEMAFORO									
			VERDE OSCURO 80% Y 100%	%	VERDE CLARO 70% Y 79%	%	AMARILL A 60% Y 69%	%	NARANJ A 40% Y 59%	%	ROJO 0% Y 39%	%
Administrativa	3	1.05%	1	33%		0%	1	33%	1	33%		0%
Planeación	12	4.20%		0%	3	25%	5	42%	3	25%	1	8%
Hacienda	2	0.70%		0%	2	100%		0%		0%		0%
Aguas e Infraestructura	24	8.39%	2	8%	1	4%	1	4%	3	13%	17	71%
Interior	21	7.34%	10	48%	6	29%	2	10%	1	5%	2	10%
Cultura	10	3.50%	4	40%	2	20%		0%	1	10%	3	30%
Turismo, Industria y Comercio	10	3.50%	2	20%	1	10%	4	40%		0%	3	30%
Agricultura Desarrollo Rural y Medio Ambiente	37	12.94%	4	11%		0%	5	14%	13	35%	15	41%
Privada	3	1.05%		0%	1	33%	2	67%		0%		0%
Educación	36	12.59%	16	44%	5	14%	3	8%	6	17%	6	17%
Familia	31	10.84%	4	13%	14	45%	6	19%	5	16%	2	6%
Salud	51	17.83%	17	33%	12	24%	9	18%	8	16%	5	10%
Tecnología de la Información y las Comunicaciones	24	8.39%	15	63%	6	25%		0%	1	4%	2	8%
Indeportes	6	2.10%		0%		0%	4	67%	2	33%		0%
Empresa para el Desarrollo Territorial Projecta	12	4.20%	1	8%	1	8%	1	8%	1	8%	8	67%
Instituto Tránsito Departamental	4	1.40%	3	75%		0%		0%		0%	1	25%
<b>Total Metas Programadas 2022</b>	<b>286</b>	<b>100%</b>	<b>79</b>		<b>54</b>		<b>43</b>		<b>45</b>		<b>65</b>	

**SEGUIMIENTO Y EVALUACIÓN  
EJECUCIÓN DE RECURSOS SISTEMA  
GENERAL DE REGALÍAS- SGR III-  
TRIMESTRE DEL 2023**



# ESTADO DE EJECUCIÓN RECURSOS DEL SISTEMA GENERAL DE REGALÍAS SGR CON CORTE A III-TRIMESTRE DE 2023

Estado de ejecución recursos SGR septiembre 30 2023



# ESTADO DE COMPROMISO DE LOS RECURSOS DEL SGR POR SECRETARIAS SECTORIALES Y ENTES DESCENTRALIZADOS III-TRIMESTRE DE 2023

Código	Nombre	Definitivo	Certificados	% Certificados	Saldo Disponible	% Saldo Disponible	Compromisos	% Compromiso	Obligaciones	% Obligación
305	Planeación	8,392,720,532	5,435,145,128	64.76%	2,957,575,404	35.24%	5,411,978,461	64.48%	1,031,055,102	12.29%
308	Aguas e Infraestructura	43,867,224,434	42,697,154,193	97.33%	1,170,070,241.61	2.67%	29,018,246,260	66.15%	10,308,499,571	23.50%
309	Interior	5,437,701,351	5,251,721,019	96.58%	185,980,331.70	3.42%	5,251,721,019	96.58%	590,023,688	10.85%
310	Cultura	3,121,938,369	3,000,000,000	96.09%	121,938,369.00	3.91%	3,000,000,000	96.09%	767,974,080	24.60%
311	Turismo, Industria y Comercio	736,376,434	734,147,338	99.70%	2,229,096.00	0.30%	734,147,338	99.70%	734,147,338	99.70%
312	Agricultura, Desarrollo Rural y Medio Ambiente	13,747,381,207	13,064,332,682	95.03%	683,048,525.00	4.97%	13,069,132,682	95.07%	4,892,755,703	35.59%
314	Educación	5,121,966,202	3,977,003,949	77.65%	1,144,962,253.32	22.35%	3,932,844,912	76.78%	1,565,143,817	30.56%
	<b>Total</b>	<b>80,425,308,530</b>	<b>74,159,504,309</b>	<b>92.21%</b>	<b>6,265,804,220.92</b>	<b>7.79%</b>	<b>60,418,070,672</b>	<b>75.12%</b>	<b>19,889,599,298</b>	<b>24.73%</b>

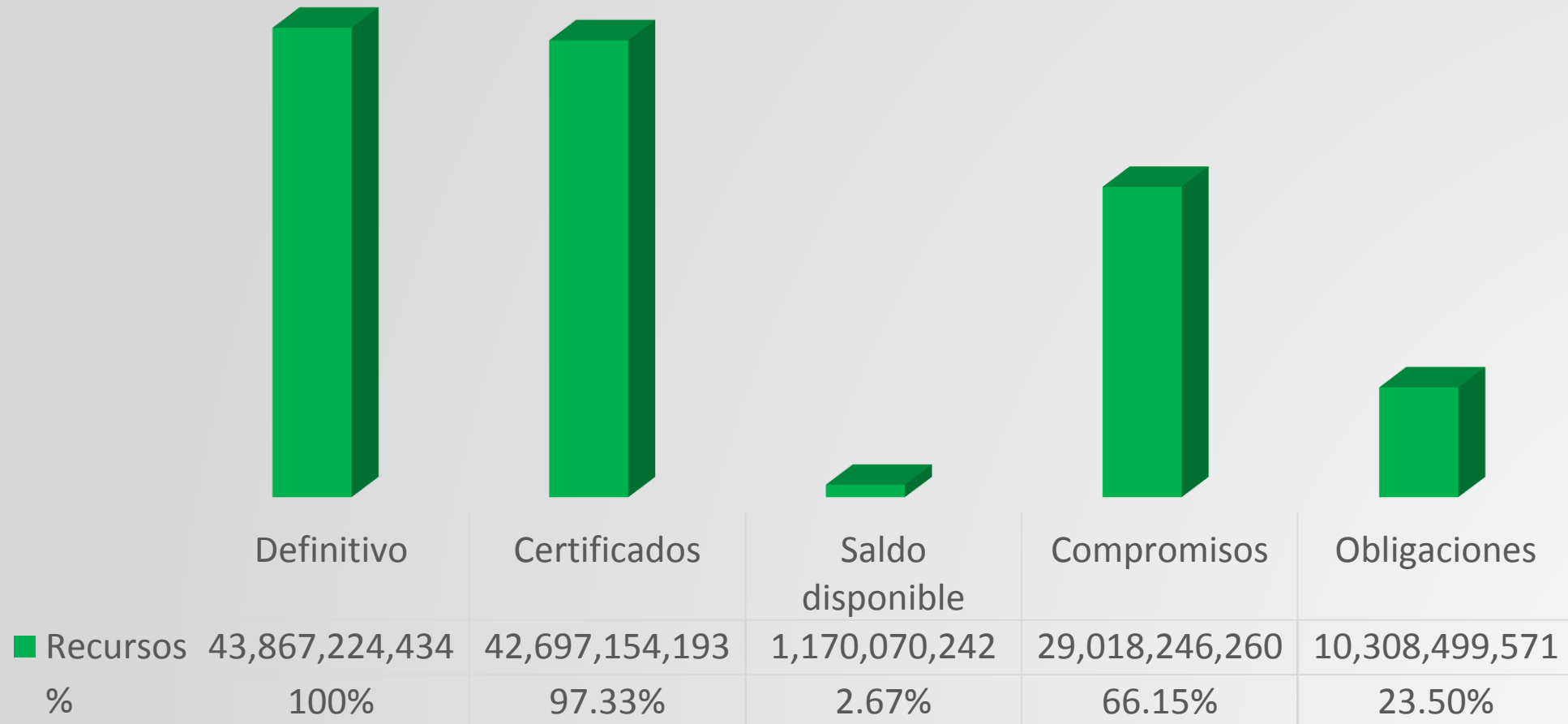
# ESTADO DE EJECUCIÓN METAS Y PROYECTOS FINANCIADOS CON RECURSOS DEL SISTEMA GENERAL DE REGALÍAS- SGR

Secretaría de Planeación  
Estado de ejecución recursos SGR  
septiembre 30 2023



# ESTADO DE EJECUCIÓN METAS Y PROYECTOS FINANCIADOS CON RECURSOS DEL SISTEMA GENERAL DE REGALÍAS- SGR

Secretaría de Aguas e Infraestructura  
Estado de ejecución recursos SGR  
septiembre 30 2023



# ESTADO DE EJECUCIÓN METAS Y PROYECTOS FINANCIADOS CON RECURSOS DEL SISTEMA GENERAL DE REGALÍAS- SGR

Secretaría del Interior  
Estado de ejecución recursos SGR  
septiembre 30 2023



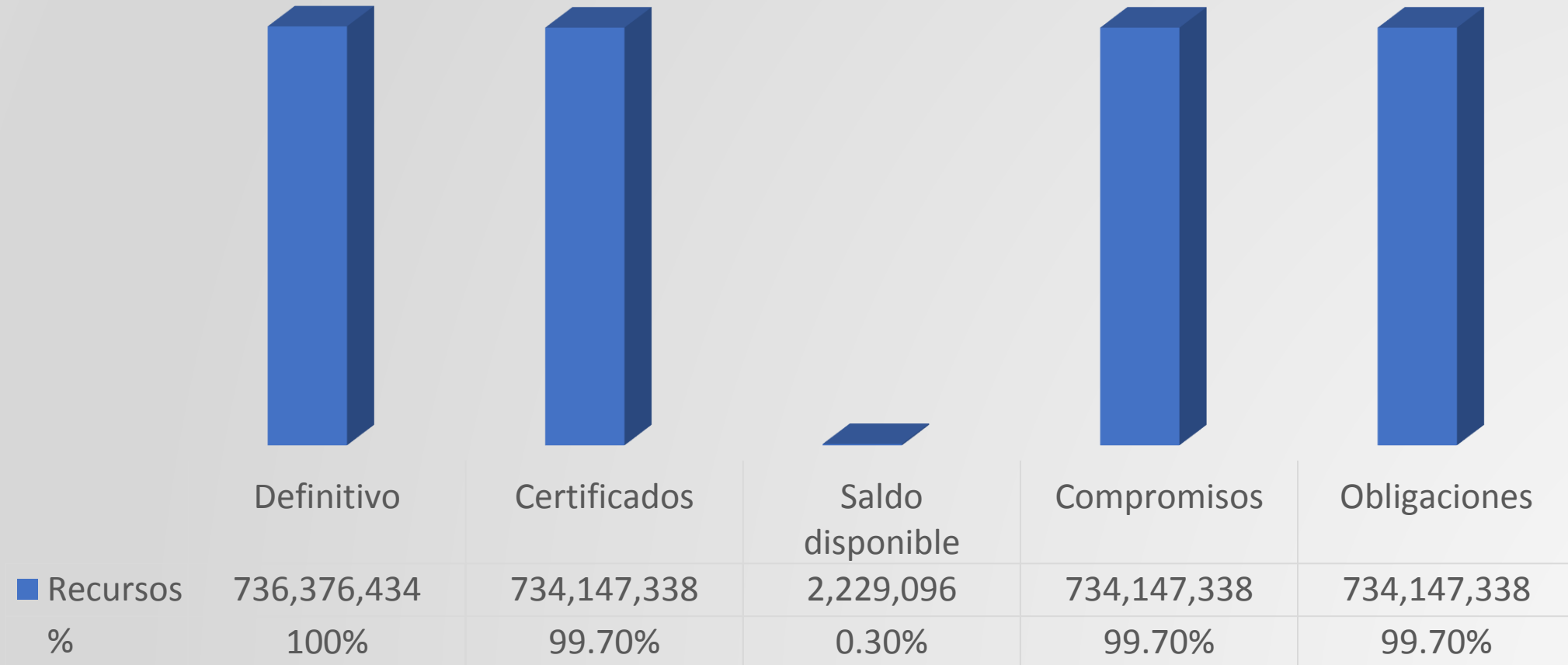
# ESTADO DE EJECUCIÓN METAS Y PROYECTOS FINANCIADOS CON RECURSOS DEL SISTEMA GENERAL DE REGALÍAS- SGR

Secretaría de Cultura  
 Estado de ejecución recursos SGR  
 septiembre 30 2023



# ESTADO DE EJECUCIÓN METAS Y PROYECTOS FINANCIADOS CON RECURSOS DEL SISTEMA GENERAL DE REGALÍAS- SGR

Secretaría de Turismo Industria y Comercio  
 Estado de ejecución recursos SGR  
 septiembre 30 2023



# ESTADO DE EJECUCIÓN METAS Y PROYECTOS FINANCIADOS CON RECURSOS DEL SISTEMA GENERAL DE REGALÍAS- SGR

Secretaría de Agricultura, Medio Ambiente  
y Desarrollo Rural


Estado de ejecución recursos SGR  
septiembre 30 2023





# ESTADO DE EJECUCIÓN METAS Y PROYECTOS FINANCIADOS CON RECURSOS DEL SISTEMA GENERAL DE REGALÍAS- SGR

Secretaría de Educación  
Estado de ejecución recursos SGR  
septiembre 30 2023






*GOBERNACIÓN DEL QUINDÍO*

***¡GRACIAS!***



Departamento del Quindío

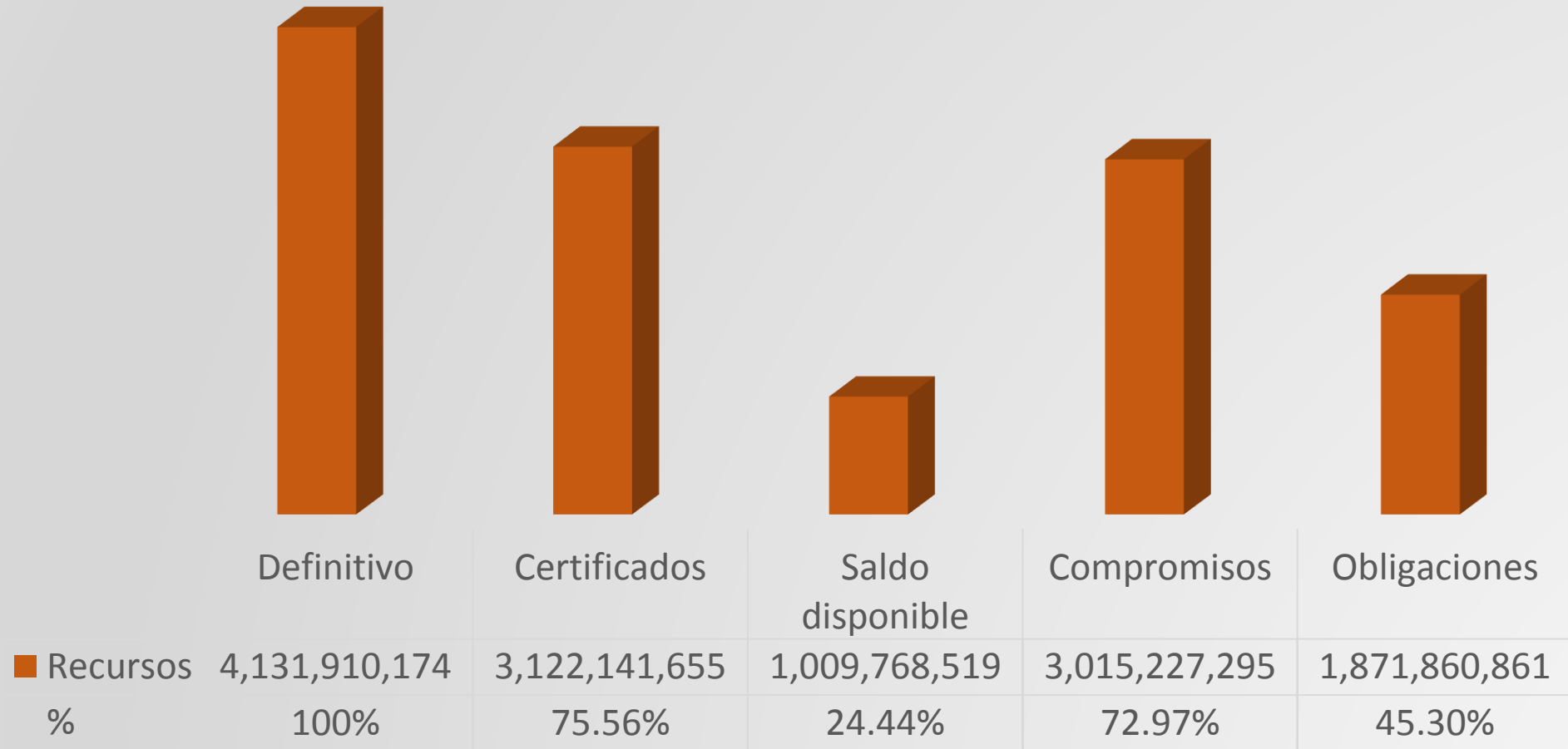


# TÚ Y YO


Somos Quindío

**ESTADO DE EJECUCIÓN PLAN DE DESARROLLO  
( FÍSICO Y FINANCIERO )  
SECRETARÍA TURISMO  
III- TRIMESTRE DE 2023**

## ESTADO DE EJECUCIÓN PLAN OPERATIVO ANUAL DE INVERSIONES CON CORTE III TRIMESTRE DE 2023

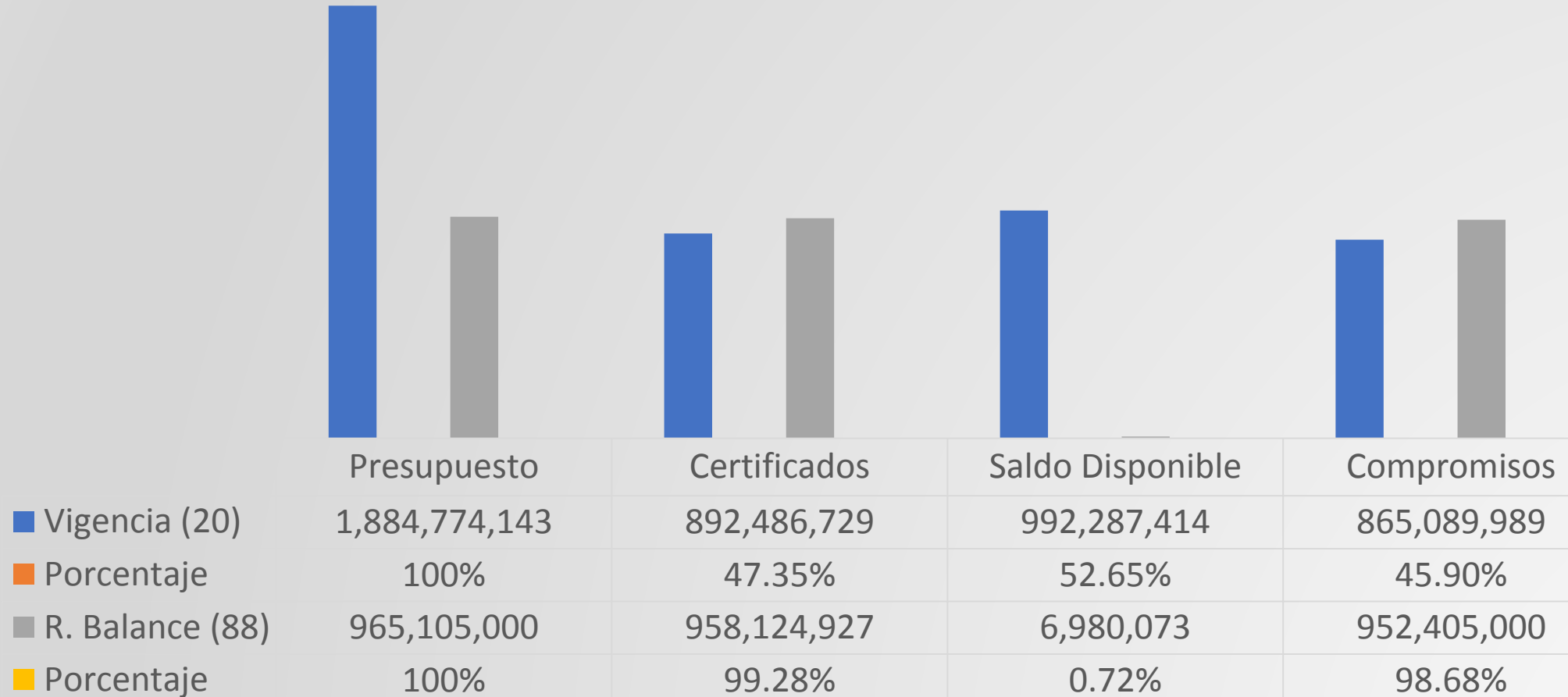


NOVIEMBRE 2023



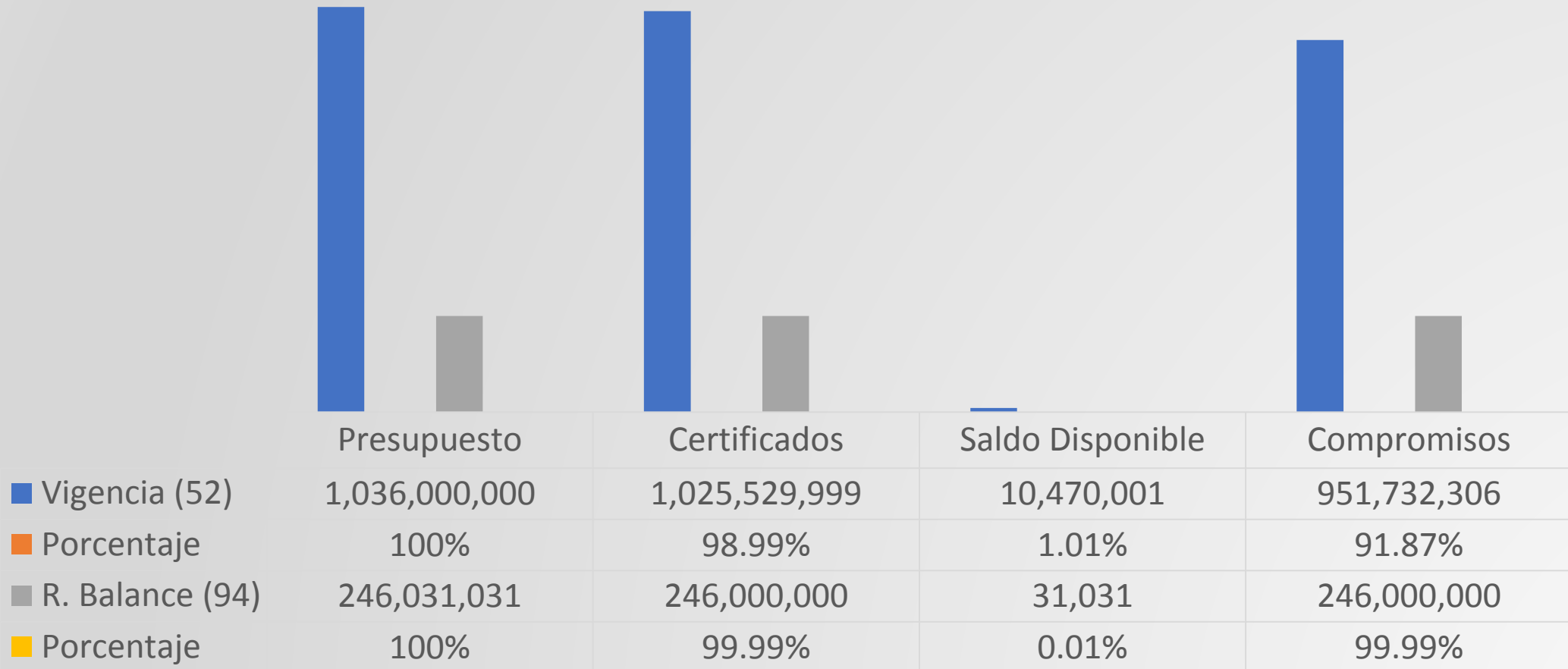
# ESTADO DE EJECUCIÓN PLAN OPERATIVO ANUAL DE INVERSIONES POR FUENTE DE FINANCIACIÓN CON CORTE III TRIMESTRE DE 2023

## Recurso Ordinario



# ESTADO DE EJECUCIÓN PLAN OPERATIVO ANUAL DE INVERSIONES POR FUENTE DE FINANCIACIÓN CON CORTE III TRIMESTRE DE 2023

## Impuesto al Registro

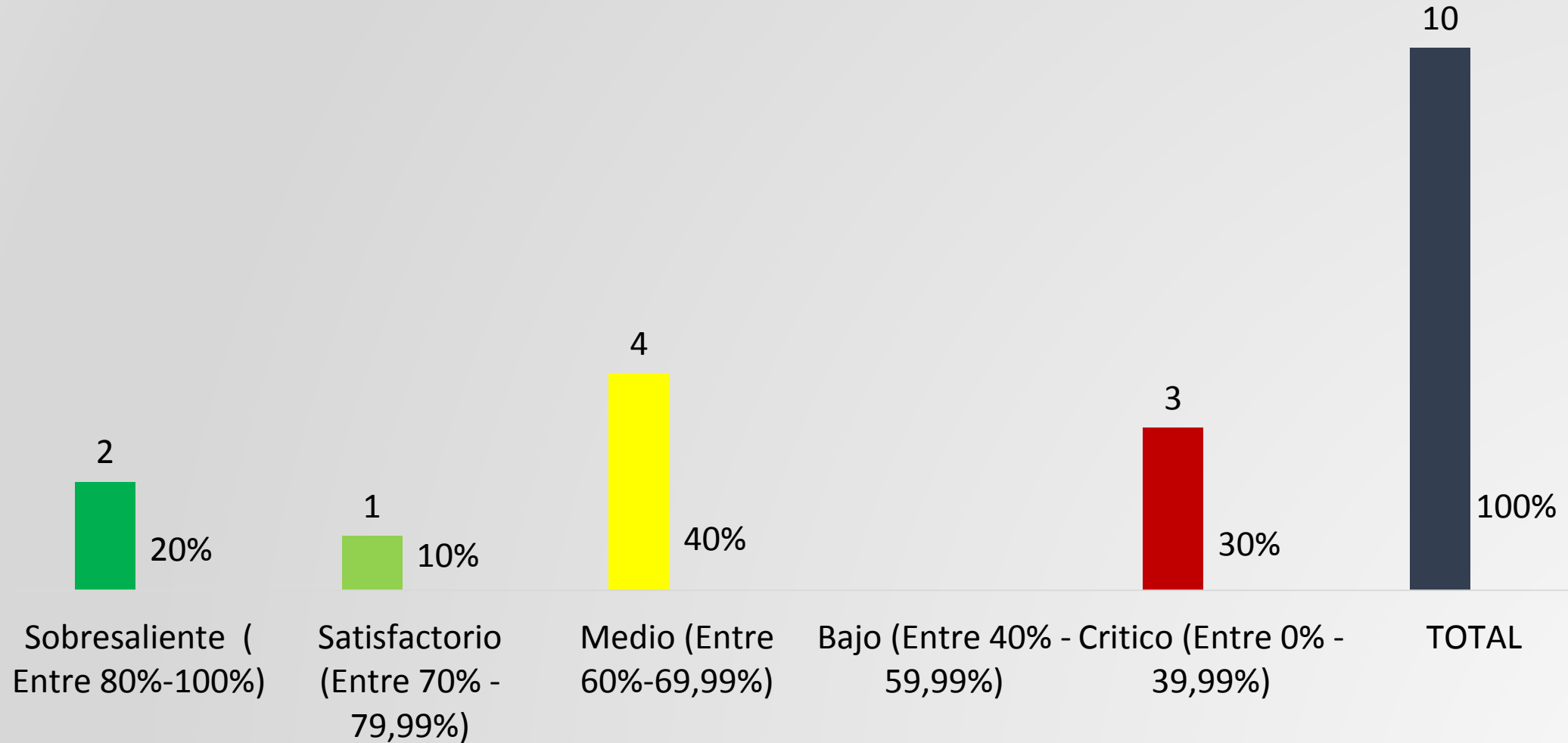


# **ESTADO DE EJECUCIÓN METAS PRODUCTO**

## **SECRETARÍA TURISMO III- TRIMESTRE DE 2023**



## ESTADO DE EJECUCIÓN METAS PRODUCTO CON CORTE III TRIMESTRE DE 2023



# ESTADO DE EJECUCIÓN METAS PRODUCTO CON CORTE III TRIMESTRE DE 2023

Meta Producto	Indicador	Meta Física					Imputación Presupuestal	Presupuesto				
Producto PDD	Indicador PDD	Tipología de Meta Acumulada (Mantenimiento) No Acumulada (Incremento)	Programada Vigencia (2023)	Reprogramada Vigencia (2023)	Total Vigencia (2023)	Ejecutada Trimestre	Semáforo Cumplimiento	Nombre Fuente de Financiación	Definitivo	Certificados de Disponibilidad	Compromisos	Obligaciones
							Sobresaliente (80% - 100%)					
							Satisfactorio (70% - 79%)					
							Medio (60% - 69%)					
							Bajo (40% - 59%)					
							Crítico (0% - 39%)					
Servicio de apoyo y consolidación de las Comisiones Regionales de Competitividad CRC	Planes de trabajo concertados con las CRC para su consolidación	No Acumulada	1	0	1	0.60	60%	Recurso Ordinario	67,480,000.00	56,540,000.00	56,540,000.00	46,700,000.00
								Superávit Recurso Ordinario	24,000,000.00	24,000,000.00	24,000,000.00	-
Servicio de asistencia técnica para el desarrollo de iniciativas Clústeres	Clústeres asistidos en la implementación de los planes de acción	Acumulada	7	0	7	7	73%	Recurso Ordinario	72,800,000.00	53,500,000.00	53,500,000.00	53,500,000.00
Servicio de asistencia técnica a las MiPymes para el acceso a nuevos mercados	Empresas asistidas técnicamente	Acumulada	14	0	14	12	85%	Recurso Ordinario	233,986,739.00	226,986,738.00	224,089,998.00	155,956,666.00

# ESTADO DE EJECUCIÓN METAS PRODUCTO CON CORTE III TRIMESTRE DE 2023

Producto PDD	Indicador PDD	Tipología de Meta	Programada	Reprogramada	Total	Ejecutada	Semáforo Cumplimiento	Nombre Fuente de Financiación	Definitivo	Certificados de Disponibilidad	Compromisos
Servicio de asistencia técnica a los entes territoriales para el desarrollo turístico	Entidades territoriales asistidas técnicamente	Acumulada	12	0	12	12	60%	Recurso Ordinario	265,995,214.00	262,401,661.00	237,901,661.00
								Superávit Recurso Ordinario	106,000,000.00	106,000,000.00	106,000,000.00
Servicio de asistencia técnica a los entes territoriales para el desarrollo turístico	Proyectos de infraestructura turística apoyados	No Acumulada	2	1	3	1	33%	Recurso Ordinario	230,734,525.00	-	-
								Superávit Recurso Ordinario	300,000,000.00	300,000,000.00	300,000,000.00
Servicio de promoción turística	Campañas realizadas	No Acumulada	1	0	1	0.60	60%	Turismo y Cultura 4%	1,036,000,000.00	1,025,529,999.01	951,732,306.01
								Superávit Impuesto al Registro Turismo 4%	246,031,030.90	246,000,000.00	246,000,000.00
								Recurso Ordinario	293,927,499.00	109,508,331.00	109,508,331.00
								Superávit Recurso Ordinario	296,000,000.00	296,000,000.00	296,000,000.00
								Superávit Recurso Ordinario	144,105,000.00	144,105,000.00	144,105,000.00
Servicios de apoyo financiero para la creación de empresas	Planes de negocio financiados	No Acumulada	4	0	4	0	0%	Recurso Ordinario	513,305,167.00	-	-

# ESTADO DE EJECUCIÓN METAS PRODUCTO CON CORTE III TRIMESTRE DE 2023

Producto PDD	Indicador PDD	Tipología de Meta	Programada	Reprogramada	Total	Ejecutada	Semáforo Cumplimiento	Nombre Fuente de Financiación	Definitivo	Certificados de Disponibilidad	Compromisos	Obligaciones
Servicio de asesoría técnica para emprendimientos fortalecidos	Emprendimientos	Acumulada	14	0	14	14	60%	Recurso Ordinario	54,053,333.00	54,053,333.00	54,053,333.00	47,366,667.00
								Superávit Recurso Ordinario	63,930,000.00	58,019,927.00	52,300,000.00	-
Servicio de asistencia técnica para la generación y formalización del empleo	Talleres de oferta institucional realizados	No Acumulada	13	0	13	11	84%	Recurso Ordinario	98,511,666.00	86,656,666.00	86,656,666.00	65,533,333.00
								Superávit Recurso Ordinario	1,070,000.00	-	-	-
Servicio de información y monitoreo del mercado de trabajo	Reportes realizados	No Acumulada	4	0	4	1	25%	Recurso Ordinario	53,980,000.00	42,840,000.00	42,840,000.00	33,000,000.00
								Superávit Recurso Ordinario	30,000,000.00	30,000,000.00	30,000,000.00	-
									<b>4,131,910,173.90</b>	<b>3,122,141,653.01</b>	<b>3,015,227,291.01</b>	<b>1,871,860,861.01</b>

# **ESTADO DE EJECUCIÓN PROYECTOS**

## **SECRETARÍA TURISMO III- TRIMESTRE DE 2023**

## ESTADO DE EJECUCIÓN DE LOS PROYECTOS DE INVERSIÓN POR SECRETARÍAS SECTORIALES Y ENTES DESCENTRALIZADOS PLAN OPERATIVO ANUAL DE INVERSIONES III-TRIMESTRE VIGENCIA 2023

Número	CÓDIGO BPIN	NOMBRE DEL PROYECTO	PRESUPUESTO	COMPROMISOS	% COMPROMISOS	OBLIGACIONES	% OBLIGACIONES
<b>311 SECRETARÍA DE TURISMO INDUSTRIA Y COMERCIO</b>			<b>4,131,910,173.90</b>	<b>3,015,227,295.01</b>	<b>72.97%</b>	<b>1,871,860,861.01</b>	<b>45.30%</b>
<b>2</b>	<b>Productividad y Competitividad</b>		<b>4,131,910,173.90</b>	<b>3,015,227,295.01</b>	<b>72.97%</b>	<b>1,871,860,861.01</b>	<b>45.30%</b>
52	2020003630074	Fortalecimiento de la competitividad y productividad en el departamento del Quindío	164,280,000.00	134,040,000.00	81.59%	100,200,000.00	60.99%
53	2020003630075	Fortalecimiento del sector empresarial para el acceso a nuevos mercados en el departamento del Quindío	233,986,739.00	224,089,998.00	95.77%	155,956,666.00	66.65%
54	2020003630076	Mejoramiento de la competitividad turística del Destino Quindio	902,729,739.00	643,901,661.00	71.33%	527,526,664.00	58.44%
55	2020003630077	Fortalecimiento de la promoción turística nacional e internacional del destino Quindio	1,871,958,529.90	1,603,240,637.01	85.65%	942,277,531.01	50.34%
56	2020003630078	Apoyo a la generación y formalización del empleo en el departamento del Quindío	814,850,166.00	265,849,999.00	32.63%	145,900,000.00	17.91%
57	2022003630013	Fortalecimiento de la competitividad a través de la difusión de los servicios complementarios del sector turístico del departamento del Quindío	144,105,000.00	144,105,000.00	100.00%	-	0.00%

# CONCLUSIONES

## SECRETARÍA DE TURISMO, INDUSTRIA Y COMERCIO

## CONCLUSIONES SEGUIMIENTO PLAN DE DESARROLLO “TÚ Y YO SOMOS QUINDÍO” SECRETARÍA DE TURISMO, INDUSTRIA Y COMERCIO CON CORTE AL III TRIMESTRE DE 2023

La Secretaria de Turismo, Industria y Comercio, obtuvo compromisos por un valor de \$ 3.015.227.295 equivalentes al 72.97% y obligaciones por un valor de \$ 1.871.860.861 correspondientes al 45.30%, de un presupuesto definitivo de \$ 4.131.910.174

La Secretaria de Turismo, Industria y Comercio, cuenta con un estado de ejecución de las metas producto del Plan de Desarrollo: de diez (10) metas, dos (2) se encuentra en semáforo Verde Oscuro- Sobresaliente correspondiente al 20%, una (1) en semáforo Verde-Claro-Satisfactorio correspondiente al 10%, cuatro (4) se encuentran en semáforo Amarillo- Medio correspondiente al 40% y tres (3) en Rojo-crítico correspondiente al 30%.

<b>SEMAFORO CUMPLIMIENTO</b>	<b>No.</b>	<b>%</b>
Sobresaliente ( Entre 80%-100%)	2	20%
Satisfactorio (Entre 70% -79,99%)	1	10%
Medio (Entre 60%-69,99%)	4	40%
Bajo (Entre 40% - 59,99%)		
Critico (Entre 0% - 39,99%)	3	30%
<b>TOTAL</b>	<b>10</b>	<b>100%</b>



## CONCLUSIONES SEGUIMIENTO PLAN DE DESARROLLO “TÚ Y YO SOMOS QUINDÍO” SECRETARÍA DE TURISMO, INDUSTRIA Y COMERCIO CON CORTE AL III TRIMESTRE DE 2023

La Secretaria de Turismo, Industria y Comercio, cuenta con recursos del Sistema General de Regalías por valor de \$ 736.376.434, de los cuales se encuentran comprometidos por valor de \$734.147.338, equivalente al 99.70%.



*GOBERNACIÓN DEL QUINDÍO*

***iGRACIAS!***



## PRESENTACIONES SOCIALIZACION SEGUIMIENTO PLAN DE DESARROLLO III TRIMESTRE 2023

direcciontecnica@quindio.gov.co <direcciontecnica@quindio.gov.co>

Jue 16/11/2023 8:51 PM

Para:Johan <stuicinfo@gmail.com>;turismo@gobnacionquindio.gov.co <turismo@gobnacionquindio.gov.co>; turismoindustriaycomercio@quindio.gov.co <turismoindustriaycomercio@quindio.gov.co>;Maria Lucia Londoño Giraldo <marialucialg@hotmail.com>

 3 archivos adjuntos (4 MB)

GENERALIDADES-OK.pdf; S.TURISMO-ok.pdf; PRESENTACION METAS CRITICAS.pdf;

Buenas tardes,

Remitimos las presentaciones para la socialización del seguimiento al Plan de Desarrollo con corte al III trimestre del 2023, incluye:

1. Presentación General (PDF)
2. Presentación secretaría sectorial y/o ente descentralizado (PDF)
3. Presentación de Plan Indicativo con Metas Críticas (en rojo y naranja a sep 2023) de cada secretaría y/o ente descentralizado. (PDF)

Cordialmente

SECRETARÍA DE PLANEACIÓN



Libre de virus [www.avast.com](http://www.avast.com)