

TÚ Y YO

Somos Quindío

**SEGUIMIENTO Y EVALUACIÓN
PLAN OPERATIVO ANUAL DE INVERSIONES
POAI
III- TRIMESTRE DEL 2023**

ESTRUCTURA DEL PLAN DE DESARROLLO 2020-2023 "TÚ Y YO SOMOS QUINDÍO"



SEMAFORIZACIÓN ESTADO DE CUMPLIMIENTO PLAN OPERATIVO ANUAL DE INVERSIONES POAI III- TRIMESTRE DE 2023

CUMPLIMIENTO

Verde Oscuro (80% - 100%)

Verde Claro (70% - 79%)

Amarillo (60% - 69%)

Naranja (40% - 59%)

Rojo (0% - 39%)



SEMAFORIZACIÓN METAS

Sobresaliente

Satisfactorio

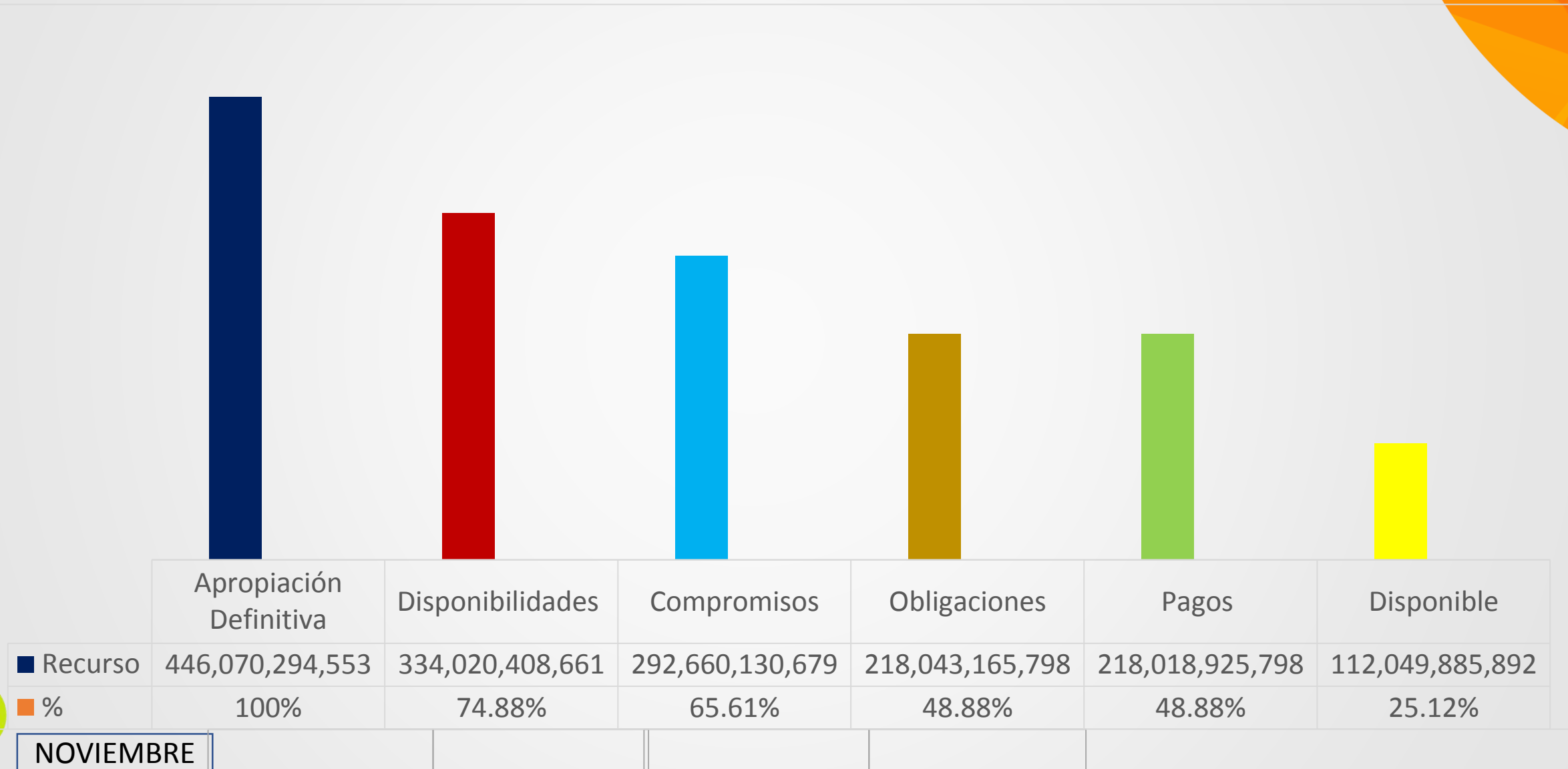
Medio

Bajo

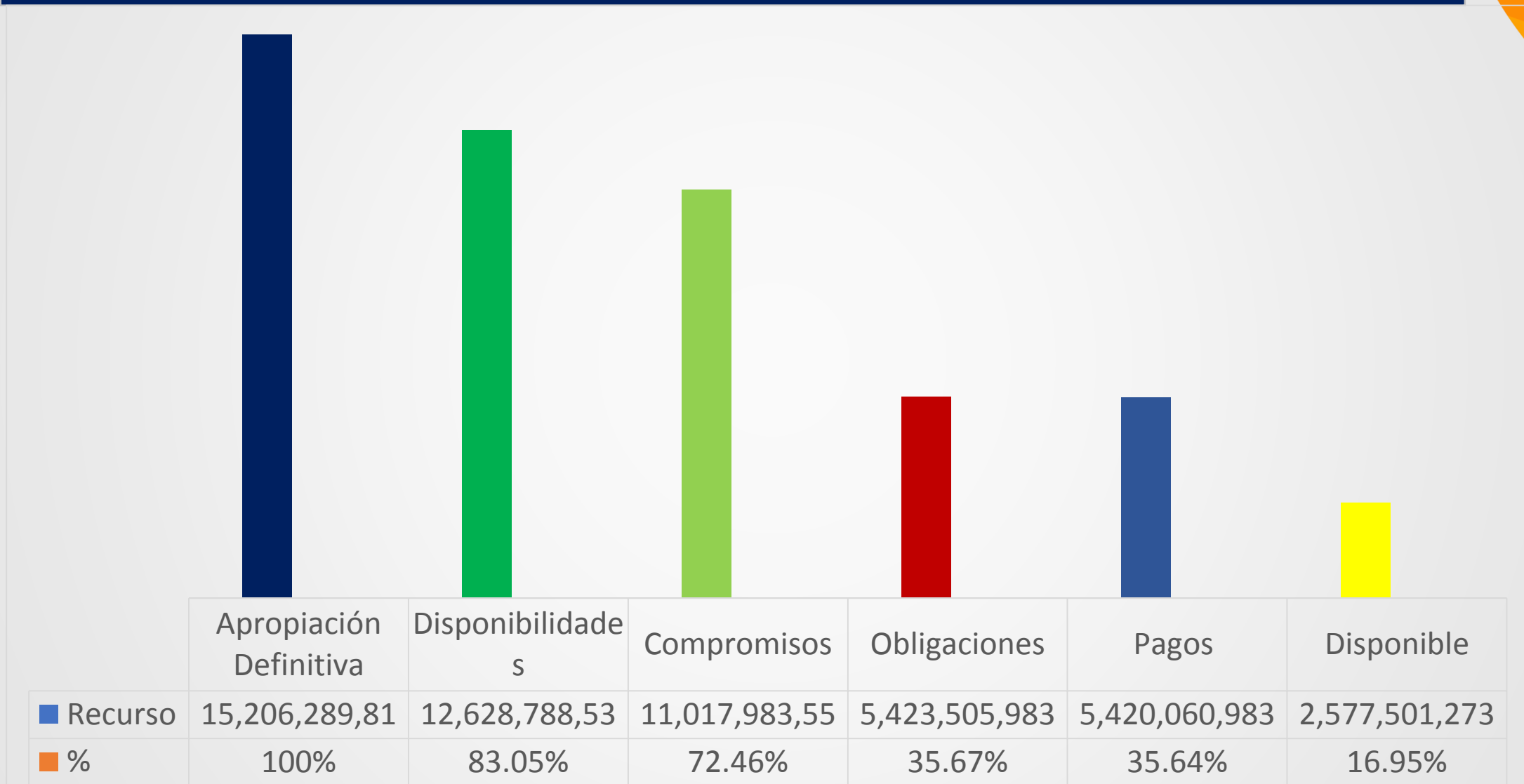
Crítico

**ESTADO DE EJECUCIÓN POAI
PLAN DE DESARROLLO “TÚ Y YO SOMOS QUINDÍO”
CON CORTE A III TRIMESTRE DE 2023**

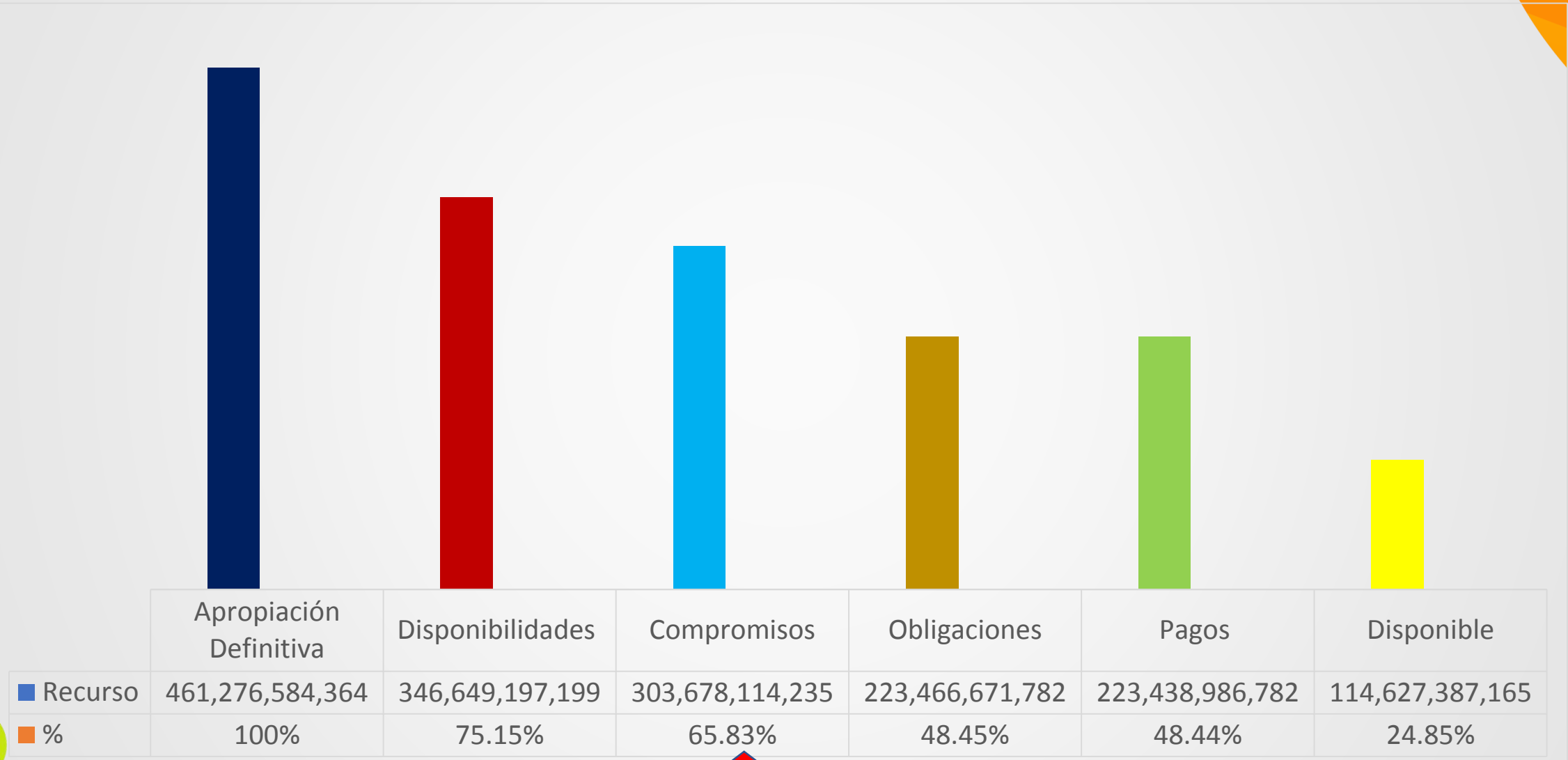
ESTADO DE EJECUCIÓN SECTOR CENTRAL GASTOS DE INVERSIÓN CON CORTE AL III- TRIMESTRE DE 2023



ESTADO DE EJECUCIÓN SECTOR DESCENTRALIZADOS GASTOS DE INVERSIÓN CON CORTE AL III- TRIMESTRE DE 2023



ESTADO DE EJECUCIÓN SECTOR CENTRAL Y DESCENTRALIZADO GASTOS DE INVERSIÓN CON CORTE AL III- TRIMESTRE DE 2023



ESTADO DE EJECUCIÓN PLAN OPERATIVO ANUAL DE INVERSIONES POAI CON CORTE AL III-TRIMESTRE DE 2023 POR UNIDADES EJECUTORAS

UNIDAD EJECUTORA	APROPIACIÓN DEFINITIVA	% AP	DISPONIBILIDADES	% CD DISPON /APRO DEF	COMPROMISOS	% RP COMPROM APROP DEF	OBLIGACIONES	% OBLIG OBLIG/PPTO	% RP
Administrativa	14,299,509,202.00	100%	7,443,523,933.00	52.05%	7,426,096,468.00	51.93%	5,736,079,164.00	40.11%	
Planeación	1,457,064,026.00	100%	1,067,446,716.00	73.26%	1,027,446,716.00	70.51%	750,496,949.00	51.51%	
Hacienda	5,228,695,734.00	100%	4,621,040,201.00	88.38%	4,128,740,001.00	78.96%	2,770,470,321.90	52.99%	
Aguas e Infraestructura	95,388,240,819.81	100%	77,773,989,413.84	81.53%	46,587,486,823.06	48.84%	8,326,632,805.36	8.73%	
Interior	9,959,166,049.14	100%	7,083,686,720.85	71.13%	4,093,109,473.35	41.10%	2,834,017,219.25	28.46%	
Cultura	4,901,071,565.04	100%	4,469,523,172.67	91.19%	3,956,641,512.63	80.73%	2,419,452,483.69	49.37%	
Turismo Industria y Comercio	4,131,910,173.90	100%	3,122,141,655.01	75.56%	3,015,227,295.01	72.97%	1,871,860,861.01	45.30%	
Agricultura, Desarrollo Rural y Medio Ambiente	5,930,194,939.00	100%	3,733,467,910.00	62.96%	3,168,968,721.00	53.44%	1,670,929,247.00	28.18%	
Privada	4,558,243,430.00	100%	3,963,680,499.67	86.96%	3,849,426,332.67	84.45%	2,639,579,239.67	57.91%	
Educación	224,637,789,380.60	100%	157,328,166,220.90	70.04%	154,702,853,721.77	68.87%	142,350,472,032.96	63.37%	
Familia	9,615,731,819.38	100%	8,222,934,705.81	85.52%	6,552,726,858.31	68.15%	5,574,752,257.31	57.98%	
Salud	63,633,783,396.42	100%	53,111,784,515.69	83.46%	52,102,416,259.69	81.88%	39,722,856,790.20	62.42%	
Tecnología de la Información y las Comunicaciones	2,328,894,018.00	100%	2,079,022,997.00	89.27%	2,048,990,497.00	87.98%	1,375,566,427.00	59.07%	
TOTAL SECTOR CENTRAL	446,070,294,553.29	100%	334,020,408,661.44	74.88%	292,660,130,679.49	65.61%	218,043,165,798.35	48.88%	



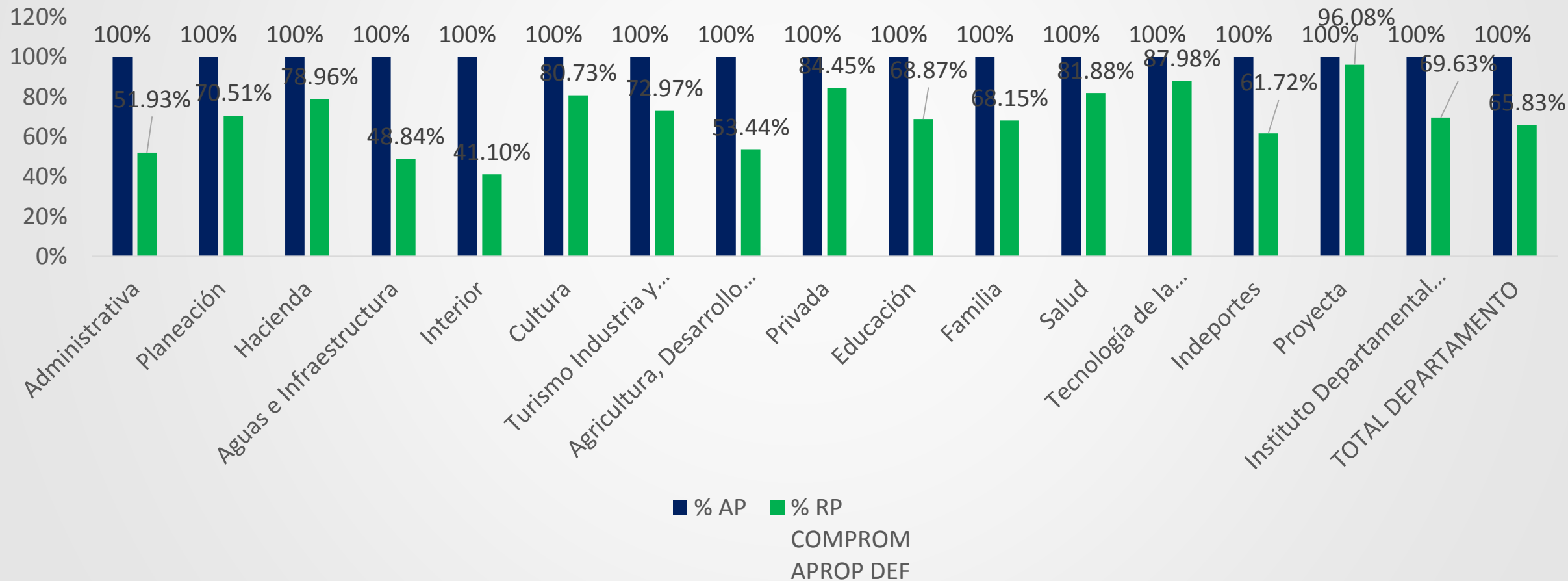
ESTADO DE EJECUCIÓN PLAN OPERATIVO ANUAL DE INVERSIONES POAI CON CORTE AL III-TRIMESTRE DE 2023 POR UNIDADES EJECUTORAS

UNIDAD EJECUTORA	APROPIACIÓN DEFINITIVA	% AP	DISPONIBILIDADES	% CD DISPON /APRO DEF	COMPROMISOS	% RP COMP ROM APRO P DEF	OBLIGACIONES	% OBLIG OBLIG/PPT O
Indeportes	10,324,433,912.39	100%	7,870,520,305.47	76.23%	6,372,265,339.86	61.72%	3,430,065,987.49	33.22%
Proyecta	4,712,923,248.00	100%	4,640,643,231.70	98.47%	4,528,093,215.70	96.08%	1,882,164,995.91	39.94%
Instituto Departamental de Transito	168,932,650.00	100%	117,625,000.00	69.63%	117,625,000.00	69.63%	111,275,000.00	65.87%
TOTAL DESCENTRALIZADOS	15,206,289,810.39	100%	12,628,788,537.17	83.05%	11,017,983,555.56	72.46%	5,423,505,983.40	35.67%
TOTAL DEPARTAMENTO	461,276,584,363.68	100%	346,649,197,198.61	75.15%	303,678,114,235.05	65.83%	223,466,671,781.75	48.45%



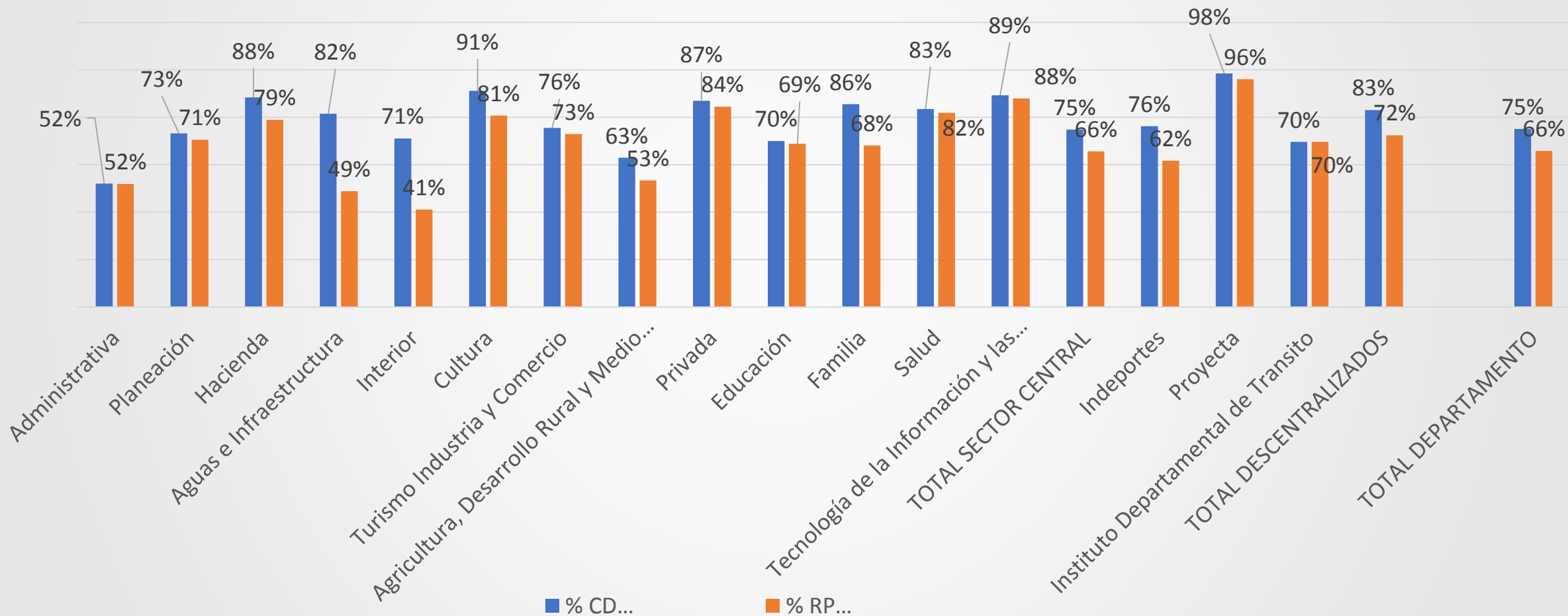
COMPARATIVO PRESUPUESTO VS. REGISTROS PRESUPUESTALES POAI CORTE SEPTIEMBRE 30 DE 2023

COMPARATIVO PRESUPUESTO Vs. REGISTROS PRESUPUESTALES PLAN OPERATIVO ANUAL DE INVERSIONES POAI CON CORTE AL 30 DE SEPTIEMBRE DE 2023 POR UNIDADES EJECUTORAS



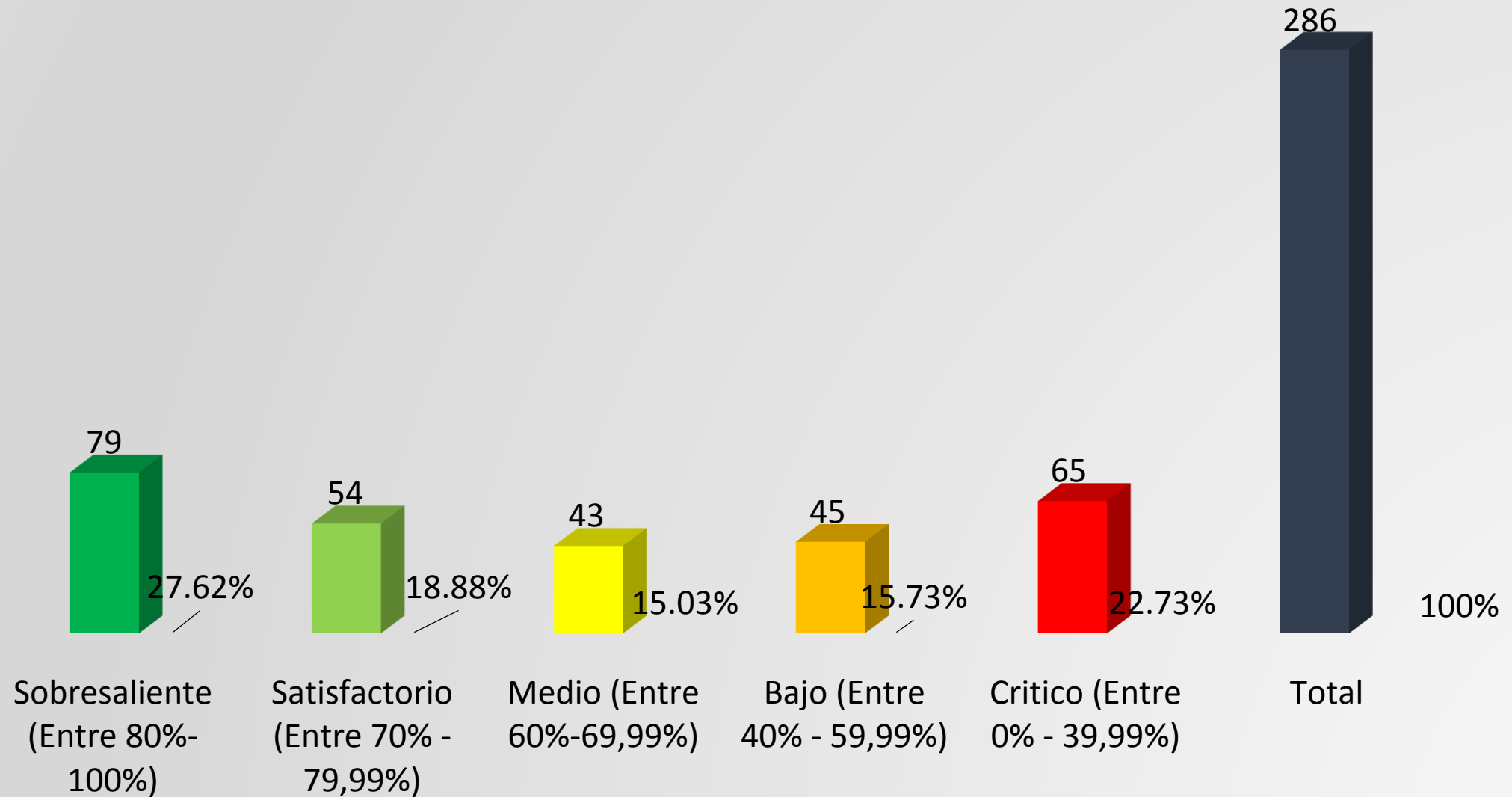
COMPARATIVO C. DISPONIBILIDAD VS. REGISTROS PRESUPUESTALES POAI CORTE SEPTIEMBRE 30 DE 2023

COMPARATIVO CDP VS REGISTROS PRESUPUESTALES A SEP 30 DE 2023



**SEGUIMIENTO Y EVALUACIÓN
EJECUCIÓN METAS PRODUCTO PLAN DE
DESARROLLO “TÚ Y YO SOMOS QUINDÍO”
III- TRIMESTRE DEL 2023**

ESTADO DE CUMPLIMIENTO METAS FÍSICAS PLAN DE DESARROLLO “TÚ Y YO SOMOS QUINDÍO” CON CORTE AL III TRIMESTRE DE 2023



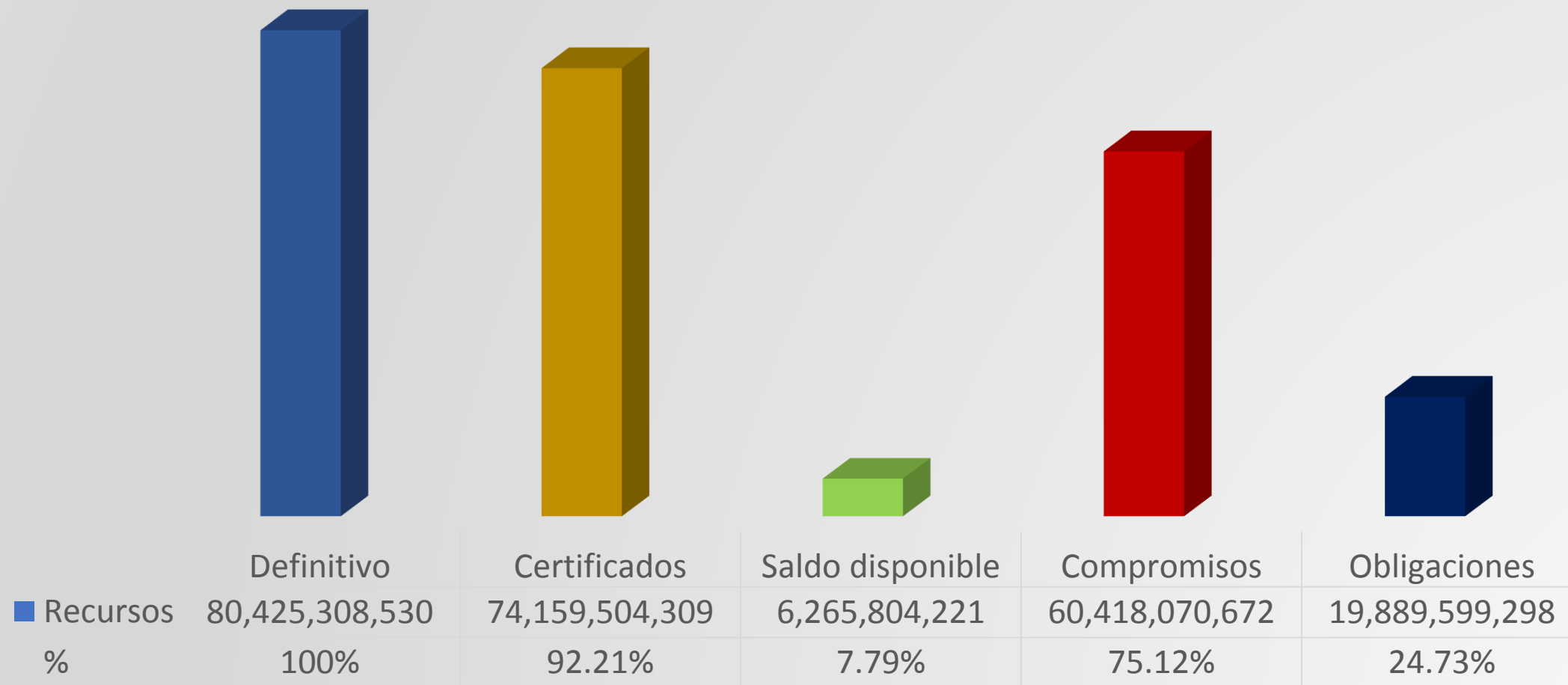
ESTADO DE CUMPLIMIENTO METAS FÍSICAS PLAN DE DESARROLLO “TÚ Y YO SOMOS QUINDÍO” CON CORTE AL III TRIMESTRE DE 2023

SECRETARIAS	METAS PRODUCTO PROGRAMADA	% DE METAS	SEMAFORO									
			VERDE OSCURO 80% Y 100%	%	VERDE CLARO 70% Y 79%	%	AMARILL A 60% Y 69%	%	NARANJ A 40% Y 59%	%	ROJO 0% Y 39%	%
Administrativa	3	1.05%	1	33%		0%	1	33%	1	33%		0%
Planeación	12	4.20%		0%	3	25%	5	42%	3	25%	1	8%
Hacienda	2	0.70%		0%	2	100%		0%		0%		0%
Aguas e Infraestructura	24	8.39%	2	8%	1	4%	1	4%	3	13%	17	71%
Interior	21	7.34%	10	48%	6	29%	2	10%	1	5%	2	10%
Cultura	10	3.50%	4	40%	2	20%		0%	1	10%	3	30%
Turismo, Industria y Comercio	10	3.50%	2	20%	1	10%	4	40%		0%	3	30%
Agricultura Desarrollo Rural y Medio Ambiente	37	12.94%	4	11%		0%	5	14%	13	35%	15	41%
Privada	3	1.05%		0%	1	33%	2	67%		0%		0%
Educación	36	12.59%	16	44%	5	14%	3	8%	6	17%	6	17%
Familia	31	10.84%	4	13%	14	45%	6	19%	5	16%	2	6%
Salud	51	17.83%	17	33%	12	24%	9	18%	8	16%	5	10%
Tecnología de la Información y las Comunicaciones	24	8.39%	15	63%	6	25%		0%	1	4%	2	8%
Indeportes	6	2.10%		0%		0%	4	67%	2	33%		0%
Empresa para el Desarrollo Territorial Projecta	12	4.20%	1	8%	1	8%	1	8%	1	8%	8	67%
Instituto Tránsito Departamental	4	1.40%	3	75%		0%		0%		0%	1	25%
Total Metas Programadas 2022	286	100%	79		54		43		45		65	

**SEGUIMIENTO Y EVALUACIÓN
EJECUCIÓN DE RECURSOS SISTEMA
GENERAL DE REGALÍAS- SGR III-
TRIMESTRE DEL 2023**

ESTADO DE EJECUCIÓN RECURSOS DEL SISTEMA GENERAL DE REGALÍAS SGR CON CORTE A III-TRIMESTRE DE 2023

Estado de ejecución recursos SGR septiembre 30 2023




ESTADO DE COMPROMISO DE LOS RECURSOS DEL SGR POR SECRETARIAS SECTORIALES Y ENTES DESCENTRALIZADOS III-TRIMESTRE DE 2023

Código	Nombre	Definitivo	Certificados	% Certificados	Saldo Disponible	% Saldo Disponible	Compromisos	% Compromiso	Obligaciones	% Obligación
305	Planeación	8,392,720,532	5,435,145,128	64.76%	2,957,575,404	35.24%	5,411,978,461	64.48%	1,031,055,102	12.29%
308	Aguas e Infraestructura	43,867,224,434	42,697,154,193	97.33%	1,170,070,241.61	2.67%	29,018,246,260	66.15%	10,308,499,571	23.50%
309	Interior	5,437,701,351	5,251,721,019	96.58%	185,980,331.70	3.42%	5,251,721,019	96.58%	590,023,688	10.85%
310	Cultura	3,121,938,369	3,000,000,000	96.09%	121,938,369.00	3.91%	3,000,000,000	96.09%	767,974,080	24.60%
311	Turismo, Industria y Comercio	736,376,434	734,147,338	99.70%	2,229,096.00	0.30%	734,147,338	99.70%	734,147,338	99.70%
312	Agricultura, Desarrollo Rural y Medio Ambiente	13,747,381,207	13,064,332,682	95.03%	683,048,525.00	4.97%	13,069,132,682	95.07%	4,892,755,703	35.59%
314	Educación	5,121,966,202	3,977,003,949	77.65%	1,144,962,253.32	22.35%	3,932,844,912	76.78%	1,565,143,817	30.56%
	Total	80,425,308,530	74,159,504,309	92.21%	6,265,804,220.92	7.79%	60,418,070,672	75.12%	19,889,599,298	24.73%

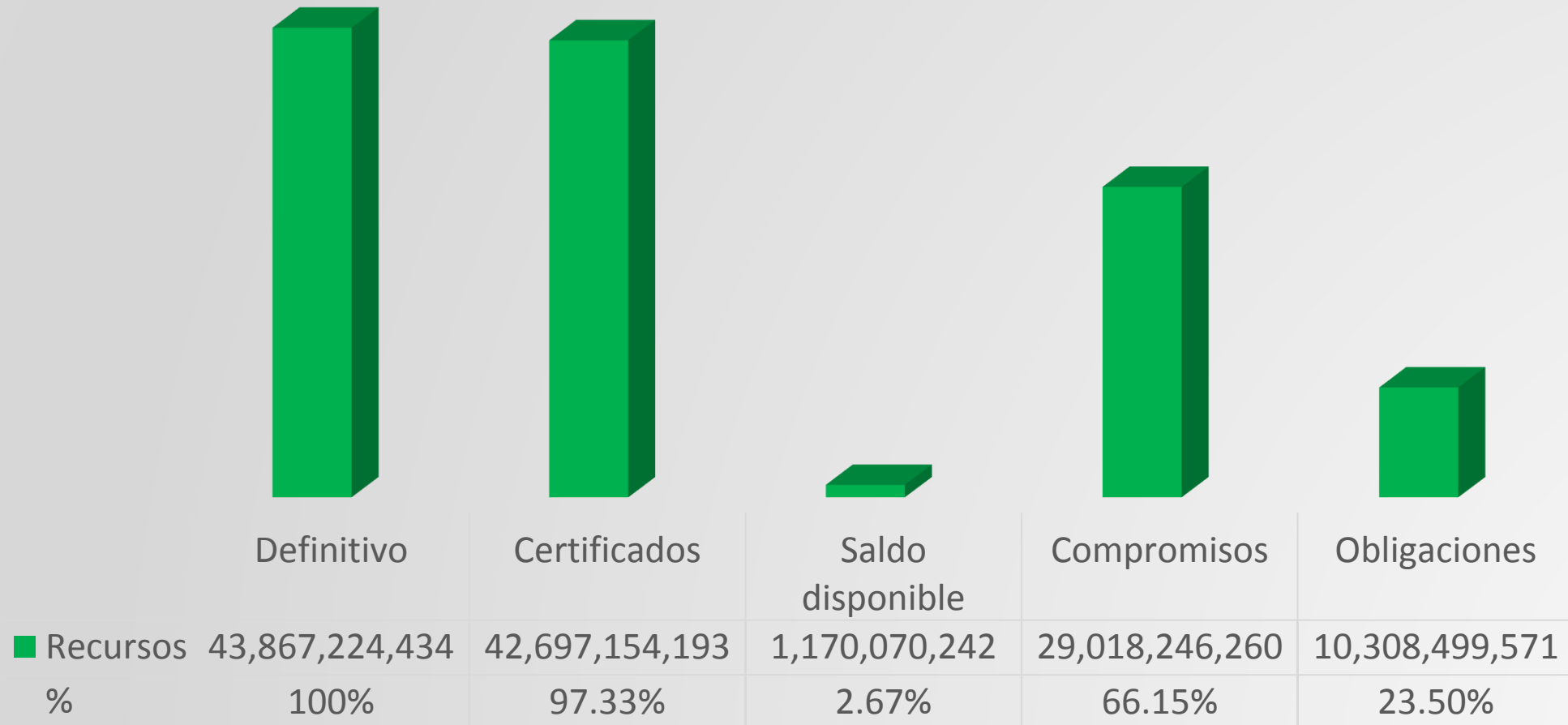
ESTADO DE EJECUCIÓN METAS Y PROYECTOS FINANCIADOS CON RECURSOS DEL SISTEMA GENERAL DE REGALÍAS- SGR

Secretaría de Planeación
Estado de ejecución recursos SGR
septiembre 30 2023



ESTADO DE EJECUCIÓN METAS Y PROYECTOS FINANCIADOS CON RECURSOS DEL SISTEMA GENERAL DE REGALÍAS- SGR

Secretaría de Aguas e Infraestructura
Estado de ejecución recursos SGR
septiembre 30 2023



ESTADO DE EJECUCIÓN METAS Y PROYECTOS FINANCIADOS CON RECURSOS DEL SISTEMA GENERAL DE REGALÍAS- SGR

Secretaría del Interior
Estado de ejecución recursos SGR
septiembre 30 2023



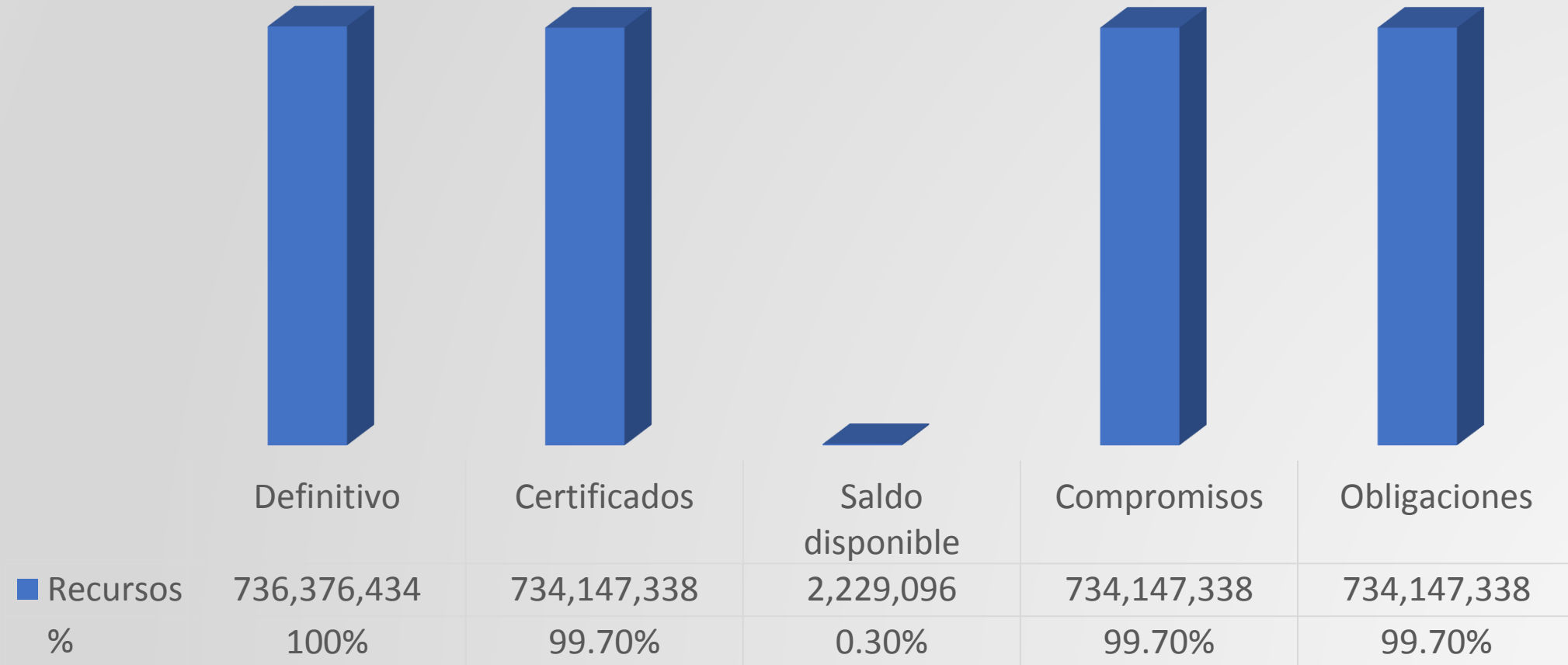
ESTADO DE EJECUCIÓN METAS Y PROYECTOS FINANCIADOS CON RECURSOS DEL SISTEMA GENERAL DE REGALÍAS- SGR

Secretaría de Cultura
 Estado de ejecución recursos SGR
 septiembre 30 2023



ESTADO DE EJECUCIÓN METAS Y PROYECTOS FINANCIADOS CON RECURSOS DEL SISTEMA GENERAL DE REGALÍAS- SGR

Secretaría de Turismo Industria y Comercio
 Estado de ejecución recursos SGR
 septiembre 30 2023



ESTADO DE EJECUCIÓN METAS Y PROYECTOS FINANCIADOS CON RECURSOS DEL SISTEMA GENERAL DE REGALÍAS- SGR


Secretaría de Agricultura, Medio Ambiente
y Desarrollo Rural

Estado de ejecución recursos SGR
septiembre 30 2023



ESTADO DE EJECUCIÓN METAS Y PROYECTOS FINANCIADOS CON RECURSOS DEL SISTEMA GENERAL DE REGALÍAS- SGR

Secretaría de Educación
 Estado de ejecución recursos SGR
 septiembre 30 2023





GOBERNACIÓN DEL QUINDÍO

¡GRACIAS!



Departamento del Quindío

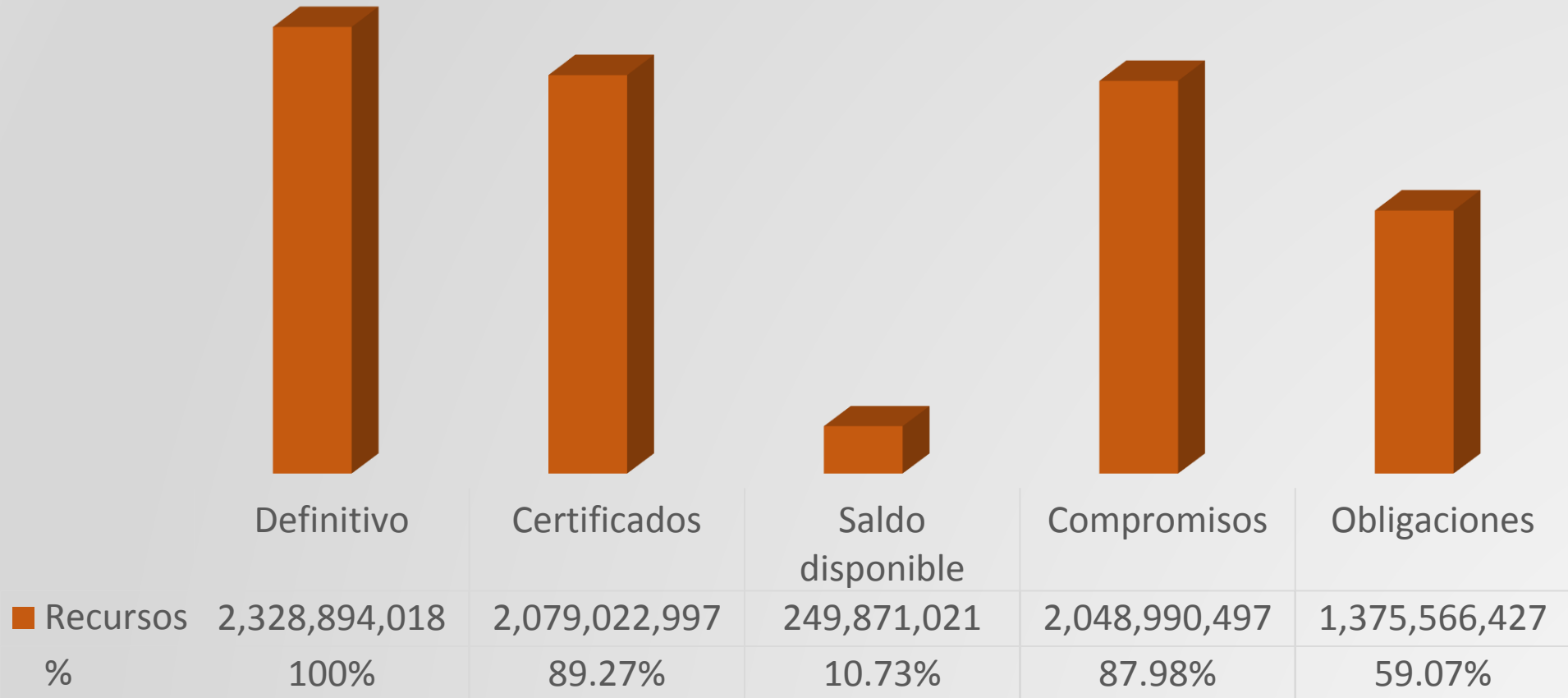


TÚ Y YO


Somos Quindío

**ESTADO DE EJECUCIÓN PLAN DE DESARROLLO
(FÍSICO Y FINANCIERO)
SECRETARÍA TECNOLOGÍAS DE LA
INFORMACIÓN Y COMUNICACIÓN
III- TRIMESTRE DE 2023**

ESTADO DE EJECUCIÓN PLAN OPERATIVO ANUAL DE INVERSIONES CON CORTE III TRIMESTRE DE 2023

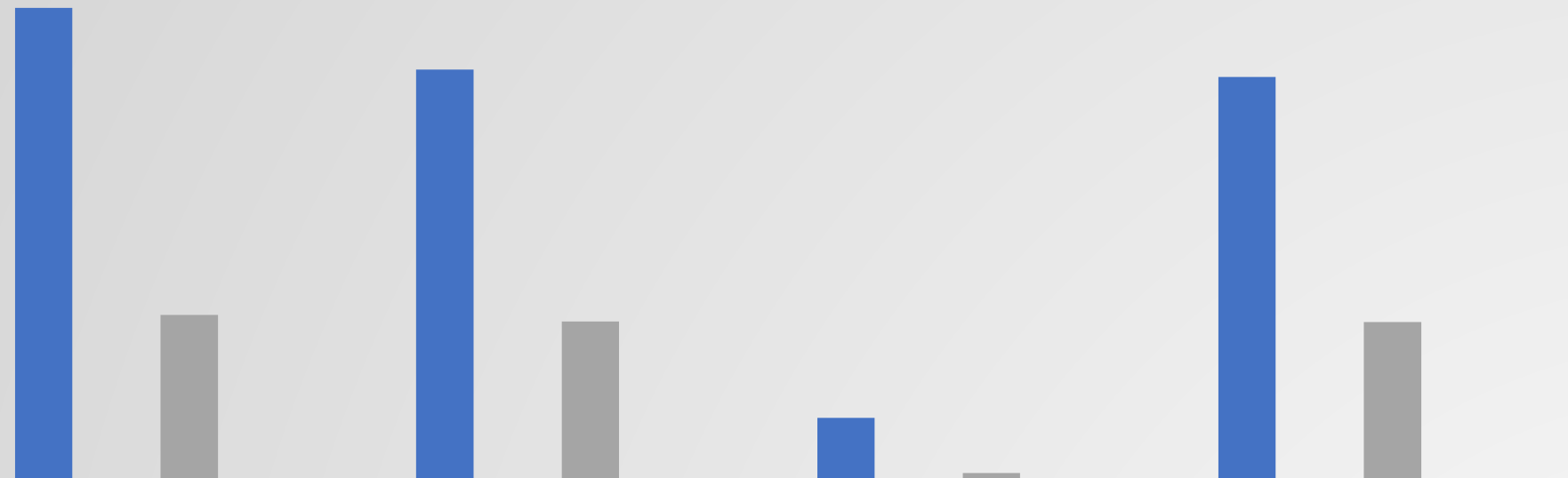


NOVIEMBRE DE 2023



ESTADO DE EJECUCIÓN PLAN OPERATIVO ANUAL DE INVERSIONES POR FUENTE DE FINANCIACIÓN CON CORTE III TRIMESTRE DE 2023

Recurso Ordinario

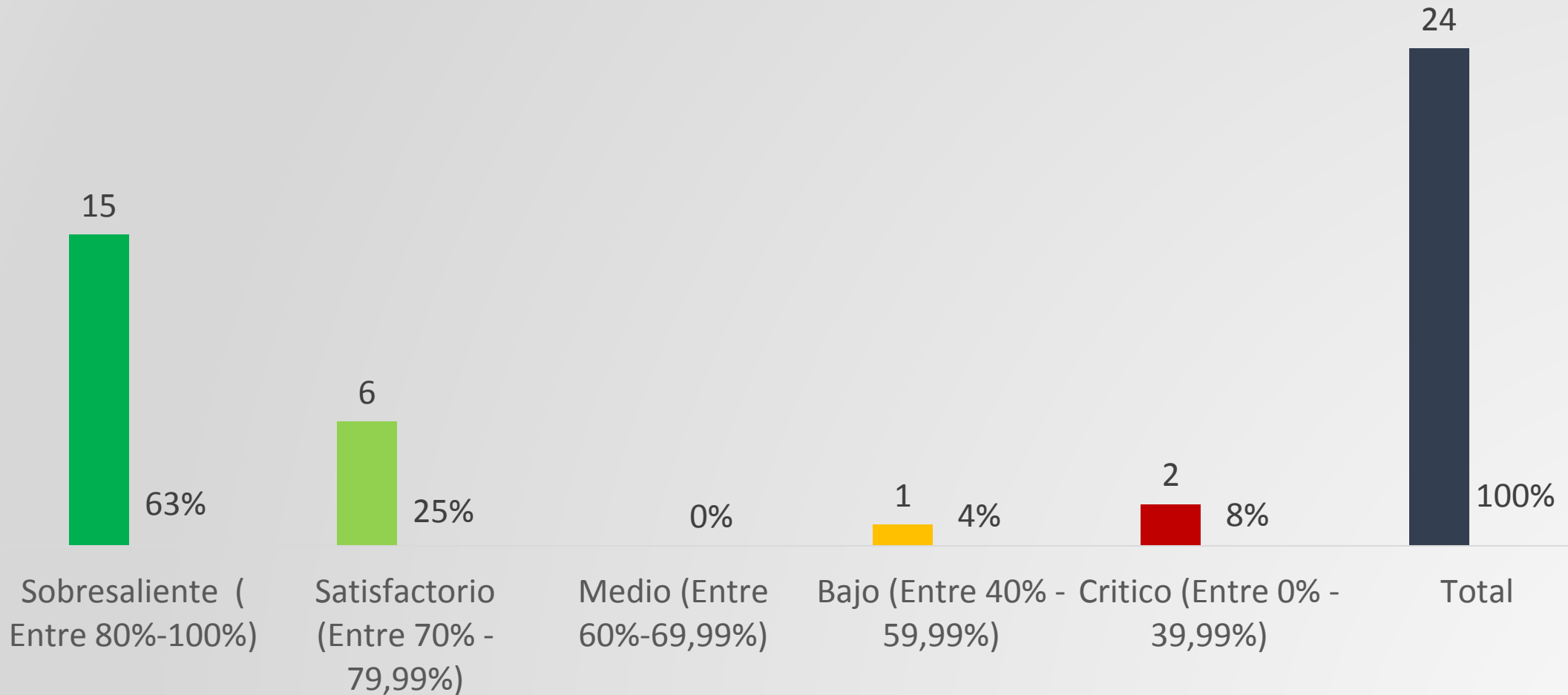


	Presupuesto	Certificados	Saldo Disponible	Compromisos
■ Vigencia (20)	1,726,719,518	1,500,941,836	225,777,682	1,472,909,336
■ Porcentaje	100%	86.92%	13.08%	85.30%
■ R. Balance (88)	602,174,500	578,081,161	24,093,339	576,081,161
■ Porcentaje	100%	96.00%	4.00%	95.67%

ESTADO DE EJECUCIÓN METAS PRODUCTO

SECRETARÍA TECNOLOGÍAS DE LA INFORMACIÓN Y COMUNICACIÓN III- TRIMESTRE DE 2023

ESTADO DE EJECUCIÓN METAS PRODUCTO CON CORTE III TRIMESTRE DE 2023



ESTADO DE EJECUCIÓN METAS PRODUCTO CON CORTE III TRIMESTRE DE 2023

Meta Producto	Indicador	Meta Física			Imputación Presupuesta I	Presupuesto				
Producto PDD	Indicador PDD	Total Vigencia (2023)	Ejecutada Trimestre	Semáforo Cumplimiento	Nombre Fuente de Financiación	Definitivo	Certificados de Disponibilidad	Saldo Disponible (Definitivo-Certificados de Disponibilidad)	Compromisos	Obligaciones
				Sobresaliente (80% - 100%)						
				Satisfactorio (70% - 79%)						
				Medio (60% - 69%)						
				Bajo (40% - 59%)						
				Crítico (0% - 39%)						
Servicio de acceso y uso de tecnologías de información y las comunicaciones	Centros de acceso comunitario en zonas urbanas funcionando	15	15	73%	Recurso Ordinario	54,613,333.00	27,013,333.00	27,600,000.00	27,013,333.00	19,513,333.00
					Superávit Recurso Ordinario	63,000,000.00	57,491,667.00	5,508,333.00	57,491,667.00	44,466,667.00
Servicio de acceso y uso de tecnologías de información y las comunicaciones	Soluciones de conectividad en instituciones públicas instaladas	4	3	75%	Recurso Ordinario	139,000,000.00	138,480,000.00	520,000.00	128,480,000.00	57,280,000.00
Servicio de acceso Zonas Wifi rurales instaladas	Zonas Wifi en áreas rurales instaladas	15	15	100%	Recurso Ordinario	81,637,500.00	81,637,000.00	500.00	81,632,000.00	-
					Superávit Recurso Ordinario	18,000,000.00	18,000,000.00	-	18,000,000.00	11,160,000.00

ESTADO DE EJECUCIÓN METAS PRODUCTO CON CORTE III TRIMESTRE DE 2023

Servicio de apoyo en tecnologías de la información y las comunicaciones para la educación básica, primaria y secundaria	Relación de estudiantes por terminal de cómputo en sedes educativas oficiales	7	5	100%	Recurso Ordinario	14,700,000.00	14,700,000.00	-	14,700,000.00	7,350,000.00
					Superávit Recurso Ordinario	12,000,000.00	12,000,000.00	-	12,000,000.00	-
Servicio de asistencia técnica a empresas de la industria de Tecnologías de la Información para mejorar sus capacidades de comercialización e innovación	Empresas beneficiadas con actividades de fortalecimiento de la industria TI	30	30	100%	Recurso Ordinario	61,575,000.00	61,575,000.00	-	61,575,000.00	50,650,000.00
					Superávit Recurso Ordinario	13,306,666.00	13,306,666.00	-	13,306,666.00	4,306,666.00
Servicio de asistencia técnica a emprendedores y empresas	Emprendedores y empresas asistidas técnicamente	10	10	100%	Recurso Ordinario	104,499,999.00	104,499,999.00	-	104,499,999.00	100,199,999.00
					Superávit Recurso Ordinario	57,181,666.00	57,181,666.00	-	57,181,666.00	49,015,666.00
Servicio de educación informal Teletrabajo	Personas y/o entidades (públicas y privadas) de la comunidad capacitadas en teletrabajo	400	149	37%	Recurso Ordinario	55,000,000.00	29,040,000.00	25,960,000.00	24,240,000.00	22,440,000.00
					Superávit Recurso Ordinario	8,550,000.00	8,550,000.00	-	8,550,000.00	690,000.00

ESTADO DE EJECUCIÓN METAS PRODUCTO CON CORTE III TRIMESTRE DE 2023

Servicio de Investigación, Desarrollo e Innovación para la industria de las Tecnologías de la Información	Modelos para el desarrollo de actividades I+D+i en la industria TIC nacional desarrollados	1	1	100%	Recurso Ordinario	80,000,000.00	80,000,000.00	-	80,000,000.00	80,000,000.00
Servicio de educación informal para aumentar la calidad y cantidad de talento humano para la industria TI	Personas capacitadas en programas informales de Tecnologías de la Información	80	80	100%	Recurso Ordinario	38,675,000.00	38,675,000.00	-	38,675,000.00	28,850,000.00
					Superávit Recurso Ordinario	6,000,000.00	6,000,000.00	-	6,000,000.00	-
Servicios de comunicación con enfoque en ciencia tecnología y sociedad	Juguetes, juegos o videojuegos para la comunicación de la ciencia, tecnología e innovación producidos	7	7	95%	Recurso Ordinario	42,000,000.00	36,220,000.00	5,780,000.00	36,220,000.00	9,900,000.00
					Superávit Recurso Ordinario	14,400,000.00	14,400,000.00	-	14,400,000.00	9,774,000.00
Servicio de educación informal en tecnologías de la información y las comunicaciones.	Personas capacitadas en tecnologías de la información y las comunicaciones	7000	6317	90%	Recurso Ordinario	482,299,168.00	375,929,336.00	106,369,832.00	371,029,336.00	280,040,000.00
					Superávit Recurso Ordinario	237,076,168.00	232,024,495.00	5,051,673.00	232,024,495.00	200,696,761.00

ESTADO DE EJECUCIÓN METAS PRODUCTO CON CORTE III TRIMESTRE DE 2023

Servicio de asistencia técnica para proyectos en Tecnologías de la Información y las Comunicaciones	Municipios asistidos en diseño, implementación, ejecución y/o liquidación de proyectos	3	3	83%	Recurso Ordinario	73,400,000.00	70,360,000.00	3,040,000.00	70,360,000.00	52,000,000.00
					Superávit Recurso Ordinario	14,800,000.00	14,800,000.00	-	14,800,000.00	6,800,000.00
Documentos de planeación	Documentos de planeación elaborados	1	1	100%	Recurso Ordinario	18,000,000.00	17,999,988.00	12.00	17,999,988.00	16,666,988.00
					Superávit Recurso Ordinario	4,200,000.00	4,200,000.00	-	4,200,000.00	4,200,000.00
Servicio de educación para el trabajo en temas de uso pedagógico de tecnologías de la información y las comunicaciones.	Docentes formados en uso pedagógico de tecnologías de la información y las comunicaciones.	40	40	100%	Recurso Ordinario	47,600,000.00	47,600,000.00	-	47,600,000.00	40,800,000.00
					Superávit Recurso Ordinario	15,260,000.00	15,260,000.00	-	15,260,000.00	4,160,000.00
Servicio de telecomunicaciones para el envío de alertas tempranas a la población.	Disponibilidad del servicio de telecomunicaciones para el envío de alertas tempranas a la población.	1	0.74	74%	Recurso Ordinario	18,000,000.00	18,000,000.00	-	12,000,000.00	9,600,000.00
					Superávit Recurso Ordinario	5,400,000.00	5,400,000.00	-	5,400,000.00	-

ESTADO DE EJECUCIÓN METAS PRODUCTO CON CORTE III TRIMESTRE DE 2023

Servicio de apoyo para la transferencia de conocimiento y tecnología	Nuevas tecnologías adoptadas	1	0.4	40%	Recurso Ordinario	7,573,172.00	6,000,000.00	1,573,172.00	6,000,000.00	4,000,000.00
Servicio de apoyo para la transferencia de conocimiento y tecnología	Stuart up generadas	80	80	100%	Recurso Ordinario	32,573,173.00	32,573,173.00	-	32,573,173.00	18,573,173
					Superávit Recurso Ordinario	12,000,000.00	11,866,667.00	133,333.00	11,866,667.00	11,866,667.00
Servicio de apoyo para la transferencia de conocimiento y tecnología	Conocimiento tecnológico adquirido	80	80	75%	Recurso Ordinario	7,573,173.00	5,573,173.00	2,000,000.00	5,573,173.00	5,573,173.00
					Superávit Recurso Ordinario	12,000,000.00	8,000,000.00	4,000,000.00	8,000,000.00	6,800,000.00
Desarrollos digitales	Productos digitales desarrollados	3	1	33%	Recurso Ordinario	100,000,000.00	98,135,000.00	1,865,000.00	98,135,000.00	-
					Superávit Recurso Ordinario	36,000,000.00	36,000,000.00	-	36,000,000.00	21,390,000.00

ESTADO DE EJECUCIÓN METAS PRODUCTO CON CORTE III TRIMESTRE DE 2023

Servicio de educación informal para la implementación de la estrategia de gobierno digital	Personas capacitadas para la implementación de la Estrategia de Gobierno digital	100	90	75%	Recurso Ordinario	65,000,000.00	49,706,667.00	15,293,333.00	49,706,667.00	48,106,667.00
					Superávit Recurso Ordinario	30,000,000.00	24,000,000.00	6,000,000.00	22,400,000.00	2,885,000.00
Servicio de educación informal en Gestión TI y Seguridad y Privacidad de la Información	Personas capacitadas en Gestión TI y en Seguridad y Privacidad de la Información	60	54	90%	Recurso Ordinario	60,000,000.00	59,706,667.00	293,333.00	58,106,667.00	45,991,667.00
					Superávit Recurso Ordinario	18,000,000.00	18,000,000.00	-	18,000,000.00	-
Documentos de evaluación	Documentos de programas enfocados en generar competencias TIC	1	0.9	90%	Recurso Ordinario	25,000,000.00	24,720,000.00	280,000.00	24,720,000.00	24,720,000.00
Documentos metodológicos	Documento metodológico del modelo de acompañamiento para la implementación de la Estrategia de Gobierno digital elaborado	1	0.9	90%	Recurso Ordinario	60,000,000.00	40,840,000.00	19,160,000.00	40,840,000.00	38,200,000.00
					Superávit Recurso Ordinario	15,000,000.00	11,600,000.00	3,400,000.00	11,600,000.00	3,200,000.00
Documentos de lineamientos técnicos	Documentos de lineamientos técnicos elaborados	1	0.7	70%	Recurso Ordinario	58,000,000.00	41,957,500.00	16,042,500.00	41,230,000.00	30,500,000.00
					Superávit Recurso Ordinario	10,000,000.00	10,000,000.00	-	9,600,000.00	3,200,000.00
						2,328,894,018.00	2,079,022,997.00	249,871,021.00	2,048,990,497.00	1,375,566,427.00

ESTADO DE EJECUCIÓN PROYECTOS

SECRETARÍA TECNOLOGÍAS DE LA INFORMACIÓN Y COMUNICACIÓN III- TRIMESTRE DE 2023

ESTADO DE EJECUCIÓN DE LOS PROYECTOS DE INVERSIÓN POR SECRETARÍAS SECTORIALES Y ENTES DESCENTRALIZADOS PLAN OPERATIVO ANUAL DE INVERSIONES III-TRIMESTRE VIGENCIA 2023

Número	CÓDIGO BPIN	NOMBRE DEL PROYECTO	PRESUPUESTO	COMPROMISOS	% COMPROMISOS	OBLIGACIONES	% OBLIGACIONES
324 SECRETARÍA DE TECNOLOGÍA DE LA INFORMACIÓN Y COMUNICACIÓN			2,328,894,018.00	2,048,990,497.00	87.98%	1,375,566,427.00	59.07%
1	Inclusión Social y Equidad		1,723,774,500.00	1,524,019,150.00	88.41%	1,090,886,080.00	63.28%
138	2020003630038	Fortalecimiento y apoyo a las tecnologías de la información y las comunicaciones en el departamento del Quindío.	382,950,833.00	339,317,000.00	88.61%	139,770,000.00	36.50%
139	2020003630139	Asistencia y apropiación tecnológica generacional en el departamento del Quindío	916,035,336.00	790,673,819.00	86.31%	614,963,749.00	67.13%
140	2020003630039	Fortalecimiento del sector empresarial del departamento del Quindío	424,788,331.00	394,028,331.00	92.76%	336,152,331.00	79.13%

ESTADO DE EJECUCIÓN DE LOS PROYECTOS DE INVERSIÓN POR SECRETARIAS SECTORIALES Y ENTES DESCENTRALIZADOS PLAN OPERATIVO ANUAL DE INVERSIONES III-TRIMESTRE VIGENCIA 2023

2	Productividad y Competitividad		128,119,518.00	114,633,013.00	89.47%	66,487,013.00	51.89%
141	202000363014 0	Implementación de la transformación digital del sector empresarial en el Departamento del Quindío	71,719,518.00	64,013,013.00	89.25%	46,813,013.00	65.27%
142	202000363004 0	Implementación y divulgación de la estrategia "Quindío innovador y competitivo"	56,400,000.00	50,620,000.00	89.75%	19,674,000.00	34.88%
4	Liderazgo, Gobernabilidad y Transparencia		477,000,000.00	410,338,334.00	86.02%	218,193,334.00	45.74%
143	202000363014 1	Fortalecimiento de la estrategia de gobierno digital en la Administración Departamental y Entes Territoriales del departamento del Quindío	477,000,000.00	410,338,334.00	86.02%	218,193,334.00	45.74%

CONCLUSIONES SECRETARÍA DE TECNOLOGÍAS DE LA INFORMACIÓN Y COMUNICACIÓN TIC

CONCLUSIONES SEGUIMIENTO PLAN DE DESARROLLO “TÚ Y YO SOMOS QUINDÍO” SECRETARÍA TECNOLOGÍAS DE LA INFORMACIÓN Y COMUNICACIÓN CON CORTE AL III TRIMESTRE DE 2023

La Secretaría Tecnologías de la Información y Comunicación, obtuvo compromisos por un valor de \$ 2.048.990.497 equivalentes al 87.98% y obligaciones por un valor de \$ 1.375.566.427 equivalentes al 59.07%, de un presupuesto definitivo de \$ 2.328.894.018

La Secretaría Tecnologías de la Información y Comunicación, cuenta con un estado de ejecución de las metas producto del Plan de Desarrollo: de veinticuatro (24) metas, quince (15) en semáforo Verde Oscuro- Sobresaliente correspondiente al 63%, seis (6) en semáforo Verde Claro- Satisfactorio correspondiente al 25%, una (1) en semáforo Naranja- Bajo correspondiente al 4% y dos (2) en semáforo Rojo- Crítico correspondiente al 8%.

SEMAFORO CUMPLIMIENTO	No.	%
Sobresaliente (Entre 80%-100%)	15	63%
Satisfactorio (Entre 70% - 79,99%)	6	25%
Medio (Entre 60%-69,99%)	0	
Bajo (Entre 40% - 59,99%)	1	4%
Crítico (Entre 0% - 39,99%)	2	8%
TOTAL	24	100%



GOBERNACIÓN DEL QUINDÍO

¡GRACIAS!



GOBIERNO DEL QUINDÍO



PRESENTACIONES SOCIALIZACION SEGUIMIENTO PLAN DE DESARROLLO III TRIMESTRE 2023

direcciontecnica@quindio.gov.co <direcciontecnica@quindio.gov.co>

Jue 16/11/2023 8:39 PM

Para:Tecnologia@quindio.gov.co <tecnologia@quindio.gov.co>;secretariotic@gobnacionquindio.gov.co <secretariotic@gobnacionquindio.gov.co>;seguimientos2023@gmail.com <seguimientos2023@gmail.com>

 3 archivos adjuntos (4 MB)

GENERALIDADES-OK.pdf; S. TIC-ok.pdf; PRESENTACION METAS CRITICAS.pdf;

Buenas tardes,

Remitimos las presentaciones para la socialización del seguimiento al Plan de Desarrollo con corte al III trimestre del 2023, incluye:

1. Presentación General (PDF)
2. Presentación secretaría sectorial y/o ente descentralizado (PDF)
3. Presentación de Plan Indicativo con Metas Críticas (en rojo y naranja a sep 2023) de cada secretaría y/o ente descentralizado. (PDF)

Cordialmente

SECRETARÍA DE PLANEACIÓN



Libre de virus.www.avast.com