

# TÚ Y YO

Somos Quindío

**SEGUIMIENTO Y EVALUACIÓN  
PLAN OPERATIVO ANUAL DE INVERSIONES  
POAI  
III- TRIMESTRE DEL 2023**

# ESTRUCTURA DEL PLAN DE DESARROLLO 2020-2023 "TÚ Y YO SOMOS QUINDÍO"



# SEMAFORIZACIÓN ESTADO DE CUMPLIMIENTO PLAN OPERATIVO ANUAL DE INVERSIONES POAI III- TRIMESTRE DE 2023

## CUMPLIMIENTO

Verde Oscuro (80% - 100%)

Verde Claro (70% - 79%)

Amarillo (60% - 69%)

Naranja (40% - 59%)

Rojo (0% - 39%)



## SEMAFORIZACIÓN METAS

Sobresaliente

Satisfactorio

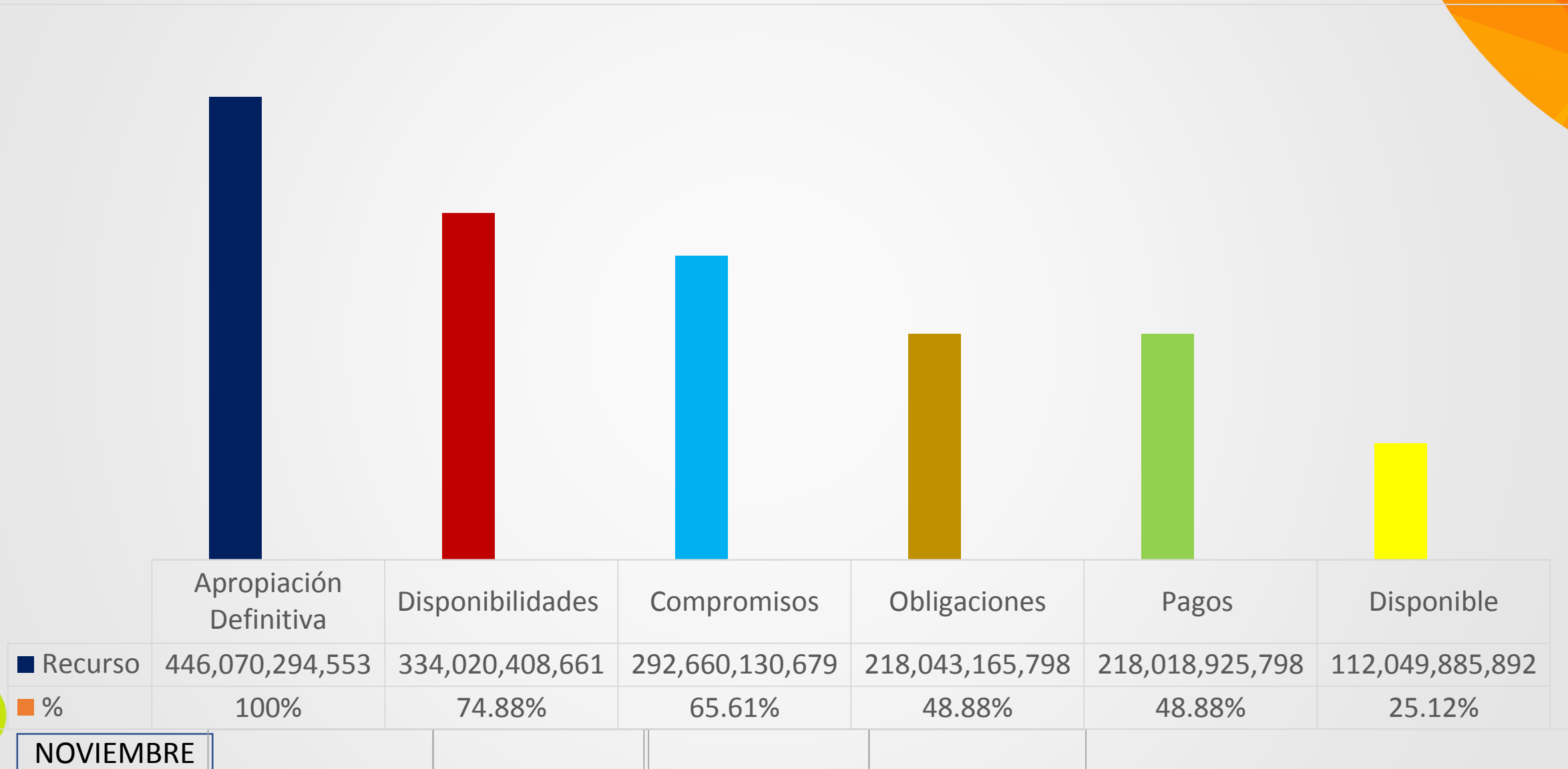
Medio

Bajo

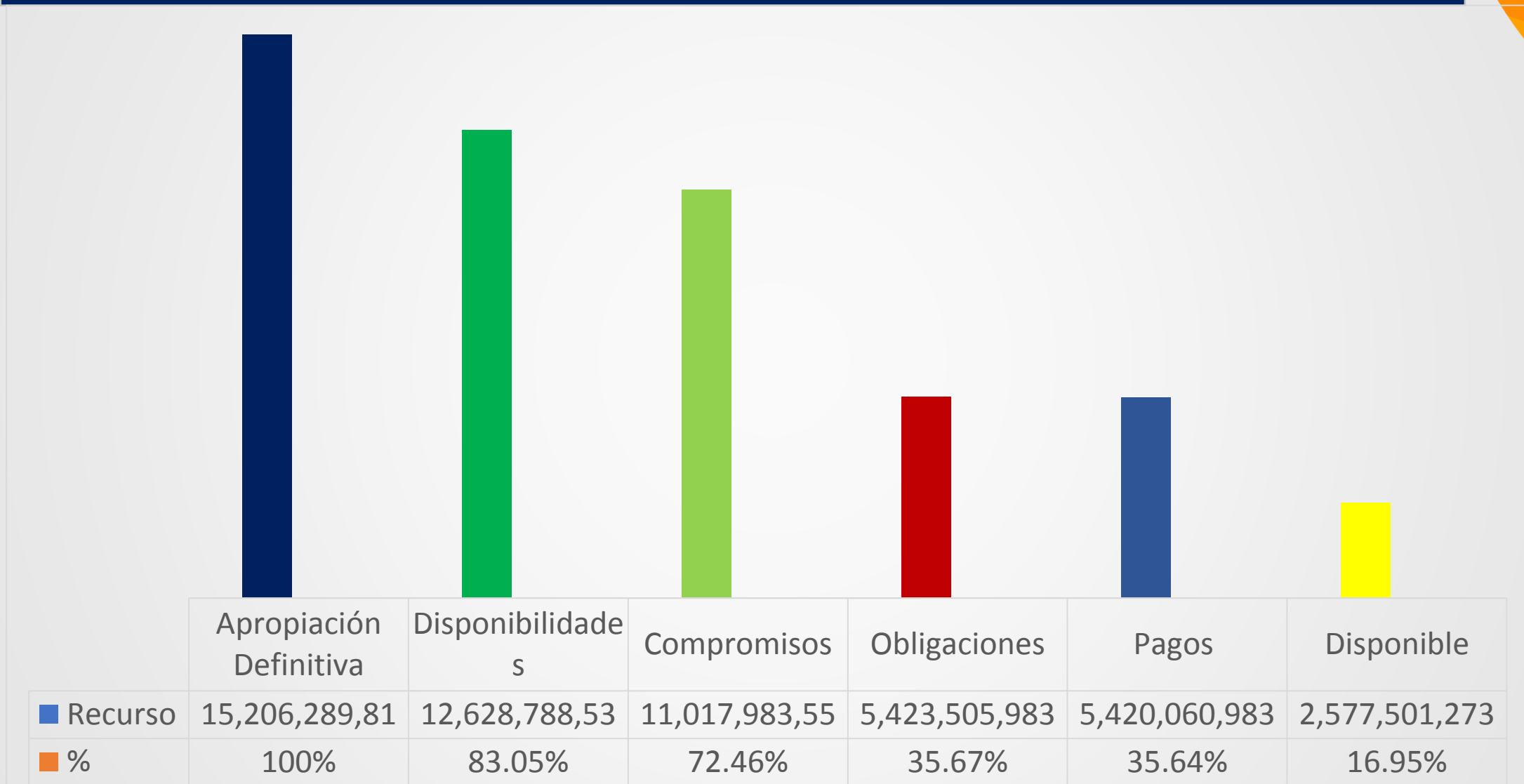
Crítico

**ESTADO DE EJECUCIÓN POAI  
PLAN DE DESARROLLO “TÚ Y YO SOMOS QUINDÍO”  
CON CORTE A III TRIMESTRE DE 2023**

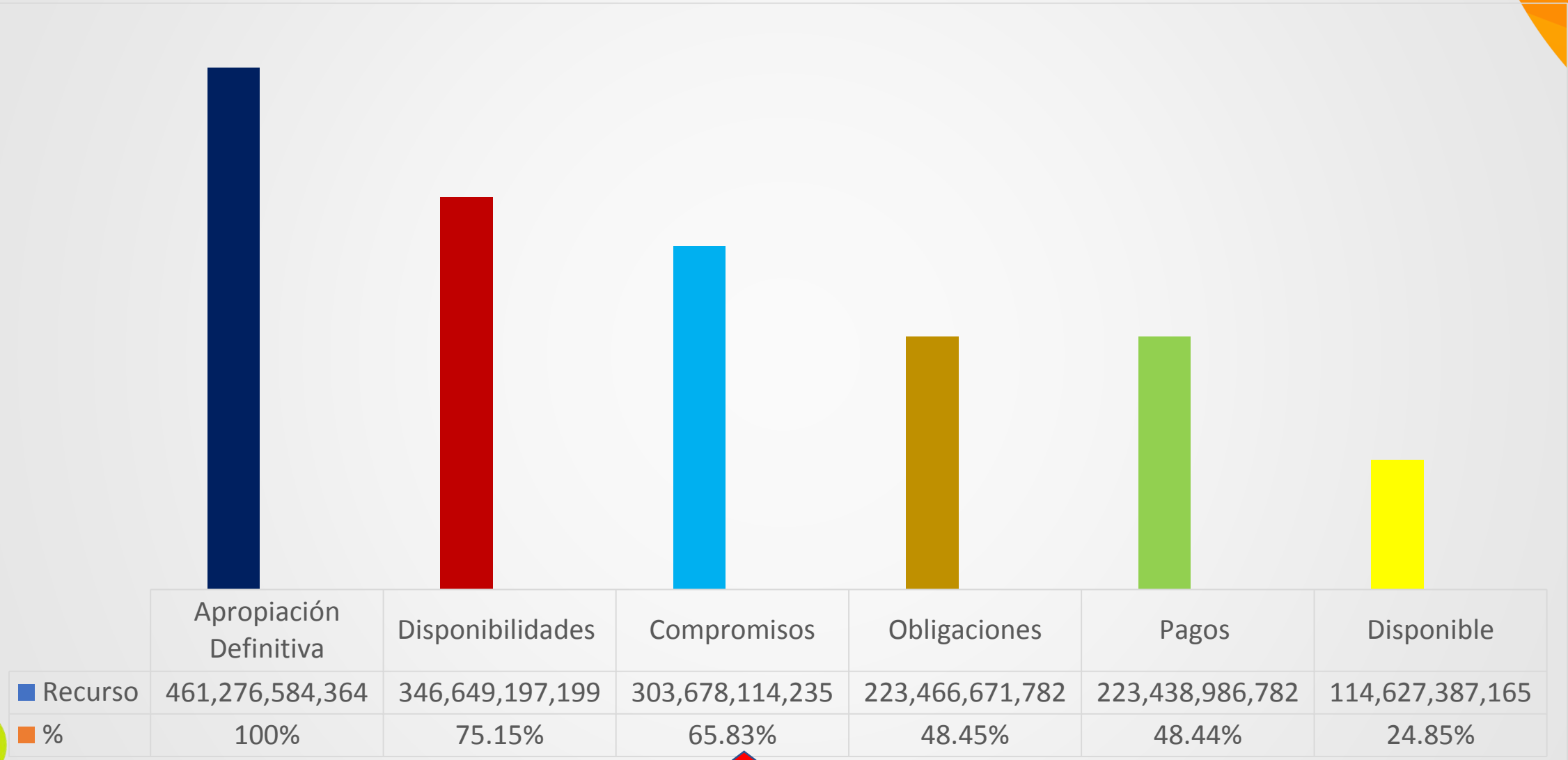
# ESTADO DE EJECUCIÓN SECTOR CENTRAL GASTOS DE INVERSIÓN CON CORTE AL III- TRIMESTRE DE 2023



# ESTADO DE EJECUCIÓN SECTOR DESCENTRALIZADOS GASTOS DE INVERSIÓN CON CORTE AL III- TRIMESTRE DE 2023



# ESTADO DE EJECUCIÓN SECTOR CENTRAL Y DESCENTRALIZADO GASTOS DE INVERSIÓN CON CORTE AL III- TRIMESTRE DE 2023





# ESTADO DE EJECUCIÓN PLAN OPERATIVO ANUAL DE INVERSIONES POAI CON CORTE AL III-TRIMESTRE DE 2023 POR UNIDADES EJECUTORAS

UNIDAD EJECUTORA	APROPIACIÓN DEFINITIVA	% AP	DISPONIBILIDADES	% CD DISPON /APRO DEF	COMPROMISOS	% RP COMPROM APROP DEF	OBLIGACIONES	% OBLIG OBLIG/PPTO	% RP
Administrativa	14,299,509,202.00	100%	7,443,523,933.00	52.05%	7,426,096,468.00	51.93%	5,736,079,164.00	40.11%	
Planeación	1,457,064,026.00	100%	1,067,446,716.00	73.26%	1,027,446,716.00	70.51%	750,496,949.00	51.51%	
Hacienda	5,228,695,734.00	100%	4,621,040,201.00	88.38%	4,128,740,001.00	78.96%	2,770,470,321.90	52.99%	
Aguas e Infraestructura	95,388,240,819.81	100%	77,773,989,413.84	81.53%	46,587,486,823.06	48.84%	8,326,632,805.36	8.73%	
Interior	9,959,166,049.14	100%	7,083,686,720.85	71.13%	4,093,109,473.35	41.10%	2,834,017,219.25	28.46%	
Cultura	4,901,071,565.04	100%	4,469,523,172.67	91.19%	3,956,641,512.63	80.73%	2,419,452,483.69	49.37%	
Turismo Industria y Comercio	4,131,910,173.90	100%	3,122,141,655.01	75.56%	3,015,227,295.01	72.97%	1,871,860,861.01	45.30%	
Agricultura, Desarrollo Rural y Medio Ambiente	5,930,194,939.00	100%	3,733,467,910.00	62.96%	3,168,968,721.00	53.44%	1,670,929,247.00	28.18%	
Privada	4,558,243,430.00	100%	3,963,680,499.67	86.96%	3,849,426,332.67	84.45%	2,639,579,239.67	57.91%	
Educación	224,637,789,380.60	100%	157,328,166,220.90	70.04%	154,702,853,721.77	68.87%	142,350,472,032.96	63.37%	
Familia	9,615,731,819.38	100%	8,222,934,705.81	85.52%	6,552,726,858.31	68.15%	5,574,752,257.31	57.98%	
Salud	63,633,783,396.42	100%	53,111,784,515.69	83.46%	52,102,416,259.69	81.88%	39,722,856,790.20	62.42%	
Tecnología de la Información y las Comunicaciones	2,328,894,018.00	100%	2,079,022,997.00	89.27%	2,048,990,497.00	87.98%	1,375,566,427.00	59.07%	
<b>TOTAL SECTOR CENTRAL</b>	<b>446,070,294,553.29</b>	<b>100%</b>	<b>334,020,408,661.44</b>	<b>74.88%</b>	<b>292,660,130,679.49</b>	<b>65.61%</b>	<b>218,043,165,798.35</b>	<b>48.88%</b>	



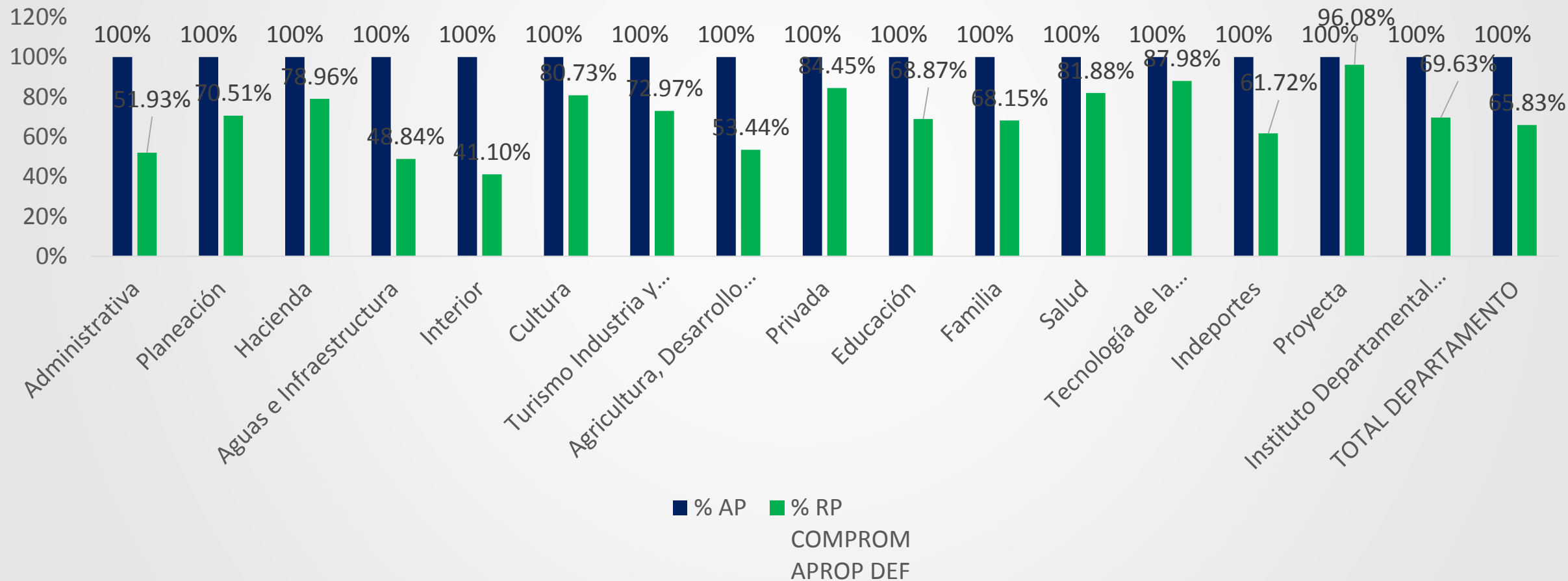
## ESTADO DE EJECUCIÓN PLAN OPERATIVO ANUAL DE INVERSIONES POAI CON CORTE AL III-TRIMESTRE DE 2023 POR UNIDADES EJECUTORAS

UNIDAD EJECUTORA	APROPIACIÓN DEFINITIVA	% AP	DISPONIBILIDADES	% CD DISPON /APRO DEF	COMPROMISOS	% RP COMP ROM APRO P DEF	OBLIGACIONES	% OBLIG OBLIG/PPT O
Indeportes	10,324,433,912.39	100%	7,870,520,305.47	76.23%	6,372,265,339.86	61.72%	3,430,065,987.49	33.22%
Proyecta	4,712,923,248.00	100%	4,640,643,231.70	98.47%	4,528,093,215.70	96.08%	1,882,164,995.91	39.94%
Instituto Departamental de Transito	168,932,650.00	100%	117,625,000.00	69.63%	117,625,000.00	69.63%	111,275,000.00	65.87%
<b>TOTAL DESCENTRALIZADOS</b>	<b>15,206,289,810.39</b>	<b>100%</b>	<b>12,628,788,537.17</b>	<b>83.05%</b>	<b>11,017,983,555.56</b>	<b>72.46%</b>	<b>5,423,505,983.40</b>	<b>35.67%</b>
<b>TOTAL DEPARTAMENTO</b>	<b>461,276,584,363.68</b>	<b>100%</b>	<b>346,649,197,198.61</b>	<b>75.15%</b>	<b>303,678,114,235.05</b>	<b>65.83%</b>	<b>223,466,671,781.75</b>	<b>48.45%</b>



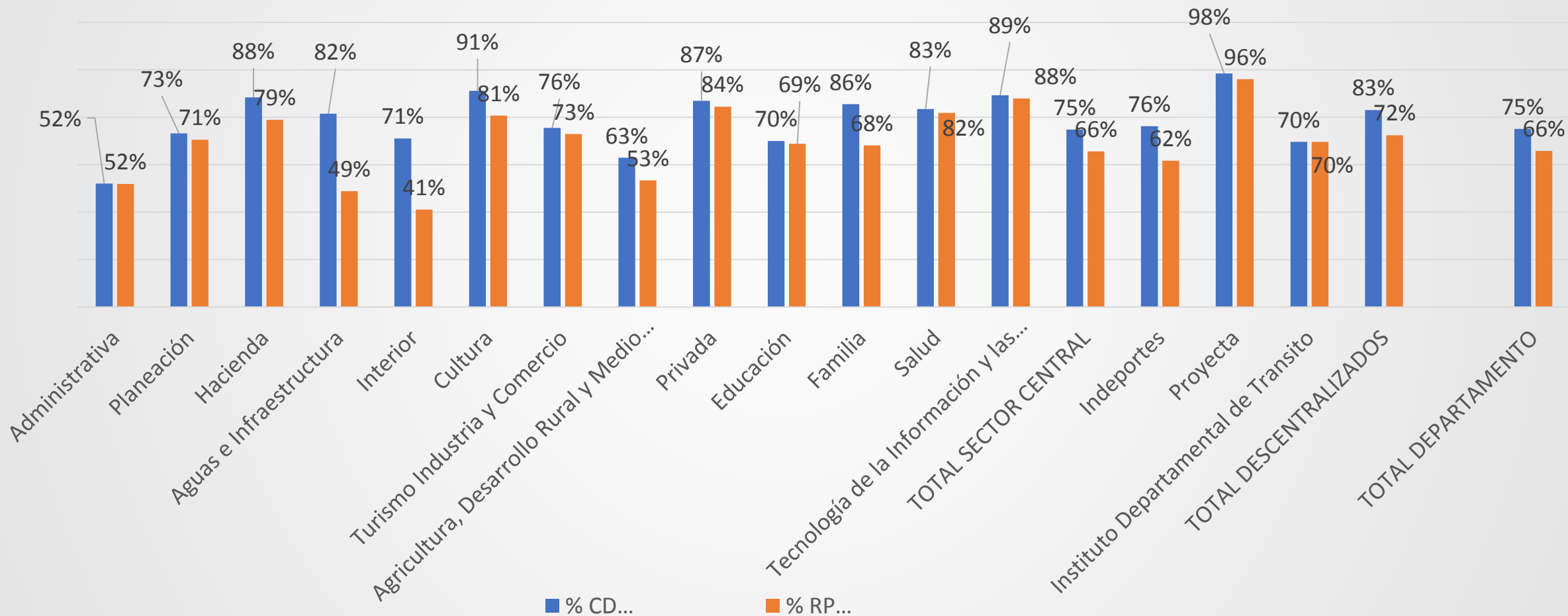
# COMPARATIVO PRESUPUESTO VS. REGISTROS PRESUPUESTALES POAI CORTE SEPTIEMBRE 30 DE 2023

## COMPARATIVO PRESUPUESTO Vs. REGISTROS PRESUPUESTALES PLAN OPERATIVO ANUAL DE INVERSIONES POAI CON CORTE AL 30 DE SEPTIEMBRE DE 2023 POR UNIDADES EJECUTORAS



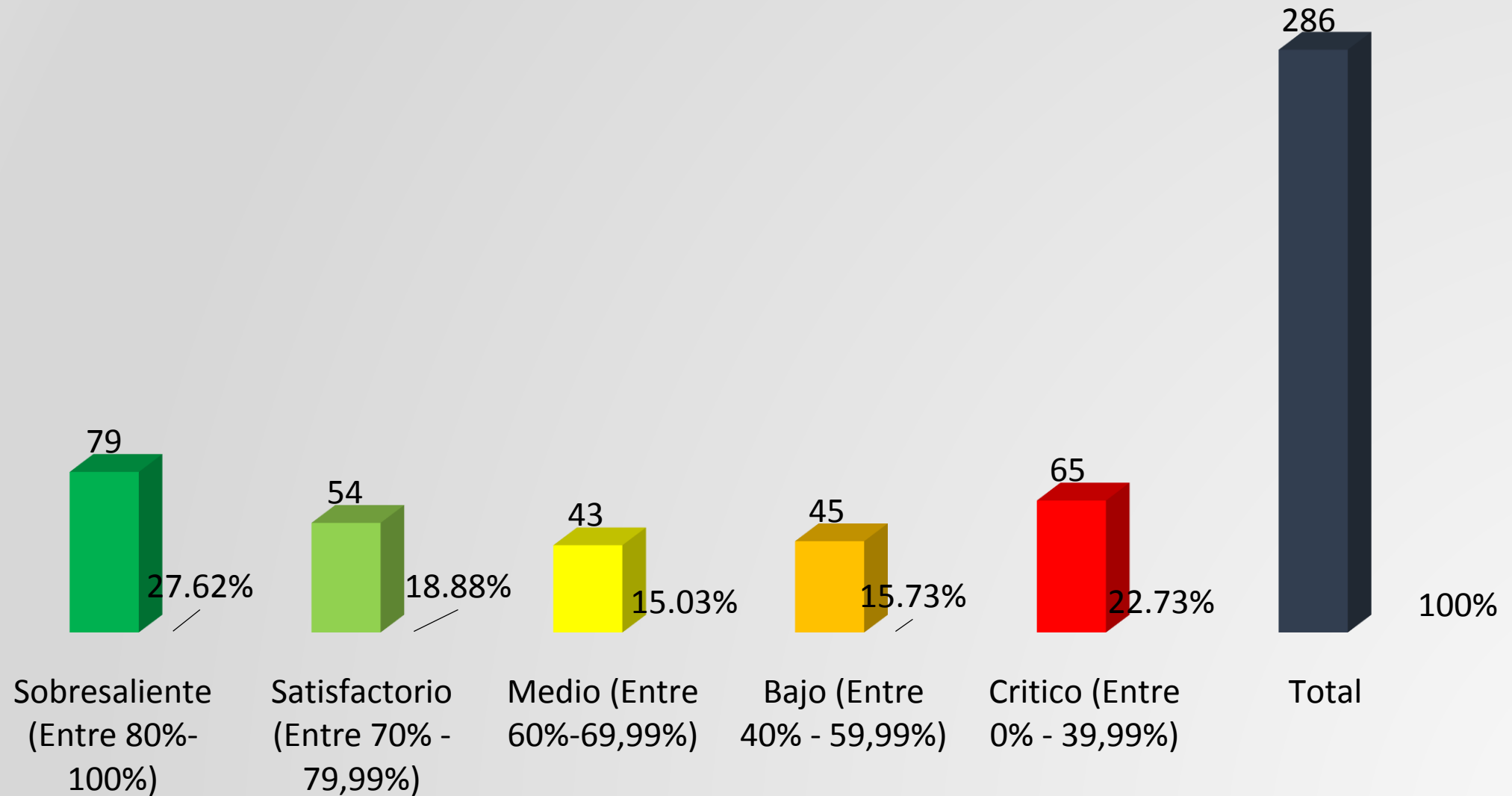
# COMPARATIVO C. DISPONIBILIDAD VS. REGISTROS PRESUPUESTALES POAI CORTE SEPTIEMBRE 30 DE 2023

## COMPARATIVO CDP VS REGISTROS PRESUPUESTALES A SEP 30 DE 2023



**SEGUIMIENTO Y EVALUACIÓN  
EJECUCIÓN METAS PRODUCTO PLAN DE  
DESARROLLO “TÚ Y YO SOMOS QUINDÍO”  
III- TRIMESTRE DEL 2023**

# ESTADO DE CUMPLIMIENTO METAS FÍSICAS PLAN DE DESARROLLO “TÚ Y YO SOMOS QUINDÍO” CON CORTE AL III TRIMESTRE DE 2023



# ESTADO DE CUMPLIMIENTO METAS FÍSICAS PLAN DE DESARROLLO “TÚ Y YO SOMOS QUINDÍO” CON CORTE AL III TRIMESTRE DE 2023

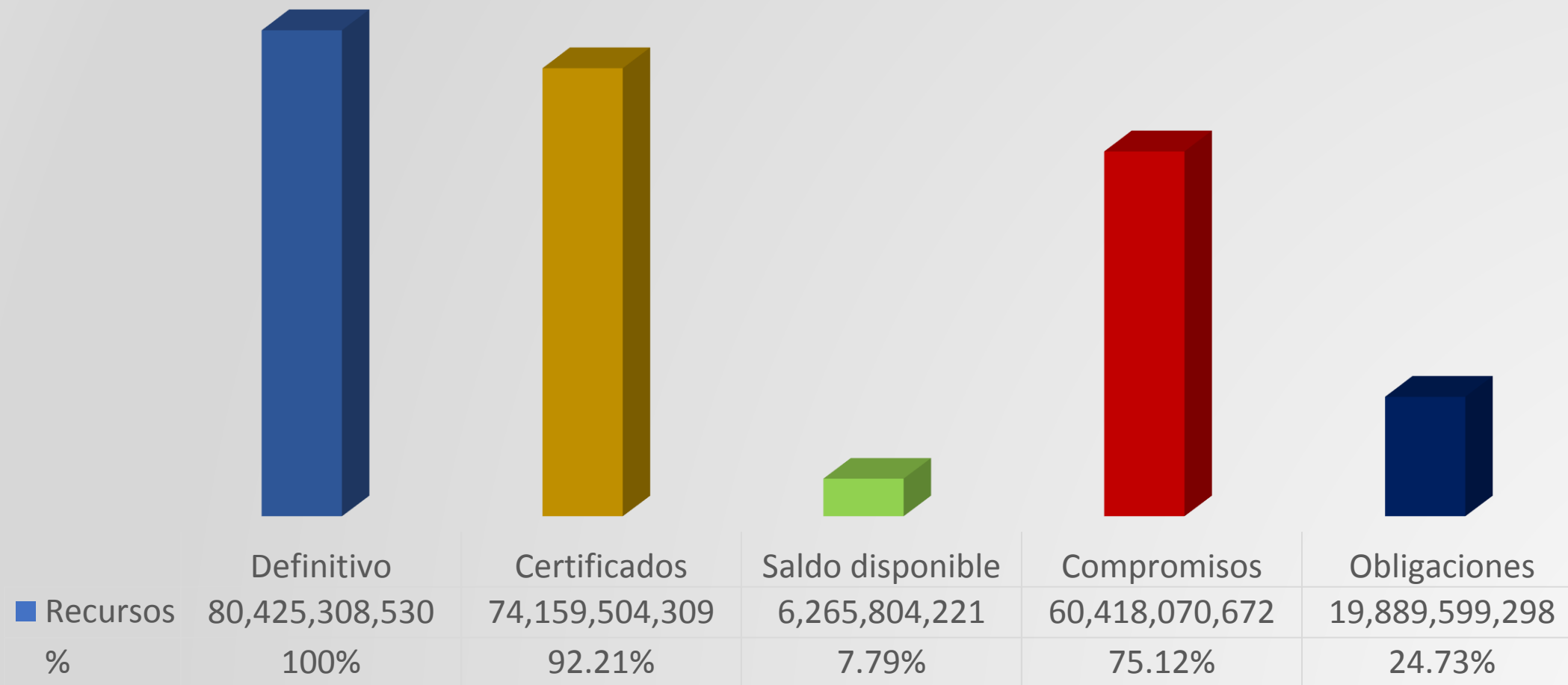
SECRETARIAS	METAS PRODUCTO PROGRAMADA	% DE METAS	SEMAFORO									
			VERDE OSCURO 80% Y 100%	%	VERDE CLARO 70% Y 79%	%	AMARILL A 60% Y 69%	%	NARANJ A 40% Y 59%	%	ROJO 0% Y 39%	%
Administrativa	3	1.05%	1	33%		0%	1	33%	1	33%		0%
Planeación	12	4.20%		0%	3	25%	5	42%	3	25%	1	8%
Hacienda	2	0.70%		0%	2	100%		0%		0%		0%
Aguas e Infraestructura	24	8.39%	2	8%	1	4%	1	4%	3	13%	17	71%
Interior	21	7.34%	10	48%	6	29%	2	10%	1	5%	2	10%
Cultura	10	3.50%	4	40%	2	20%		0%	1	10%	3	30%
Turismo, Industria y Comercio	10	3.50%	2	20%	1	10%	4	40%		0%	3	30%
Agricultura Desarrollo Rural y Medio Ambiente	37	12.94%	4	11%		0%	5	14%	13	35%	15	41%
Privada	3	1.05%		0%	1	33%	2	67%		0%		0%
Educación	36	12.59%	16	44%	5	14%	3	8%	6	17%	6	17%
Familia	31	10.84%	4	13%	14	45%	6	19%	5	16%	2	6%
Salud	51	17.83%	17	33%	12	24%	9	18%	8	16%	5	10%
Tecnología de la Información y las Comunicaciones	24	8.39%	15	63%	6	25%		0%	1	4%	2	8%
Indeportes	6	2.10%		0%		0%	4	67%	2	33%		0%
Empresa para el Desarrollo Territorial Proyecta	12	4.20%	1	8%	1	8%	1	8%	1	8%	8	67%
Instituto Tránsito Departamental	4	1.40%	3	75%		0%		0%		0%	1	25%
<b>Total Metas Programadas 2022</b>	<b>286</b>	<b>100%</b>	<b>79</b>		<b>54</b>		<b>43</b>		<b>45</b>		<b>65</b>	

**SEGUIMIENTO Y EVALUACIÓN  
EJECUCIÓN DE RECURSOS SISTEMA  
GENERAL DE REGALÍAS- SGR III-  
TRIMESTRE DEL 2023**



# ESTADO DE EJECUCIÓN RECURSOS DEL SISTEMA GENERAL DE REGALÍAS SGR CON CORTE A III-TRIMESTRE DE 2023

Estado de ejecución recursos SGR septiembre 30 2023

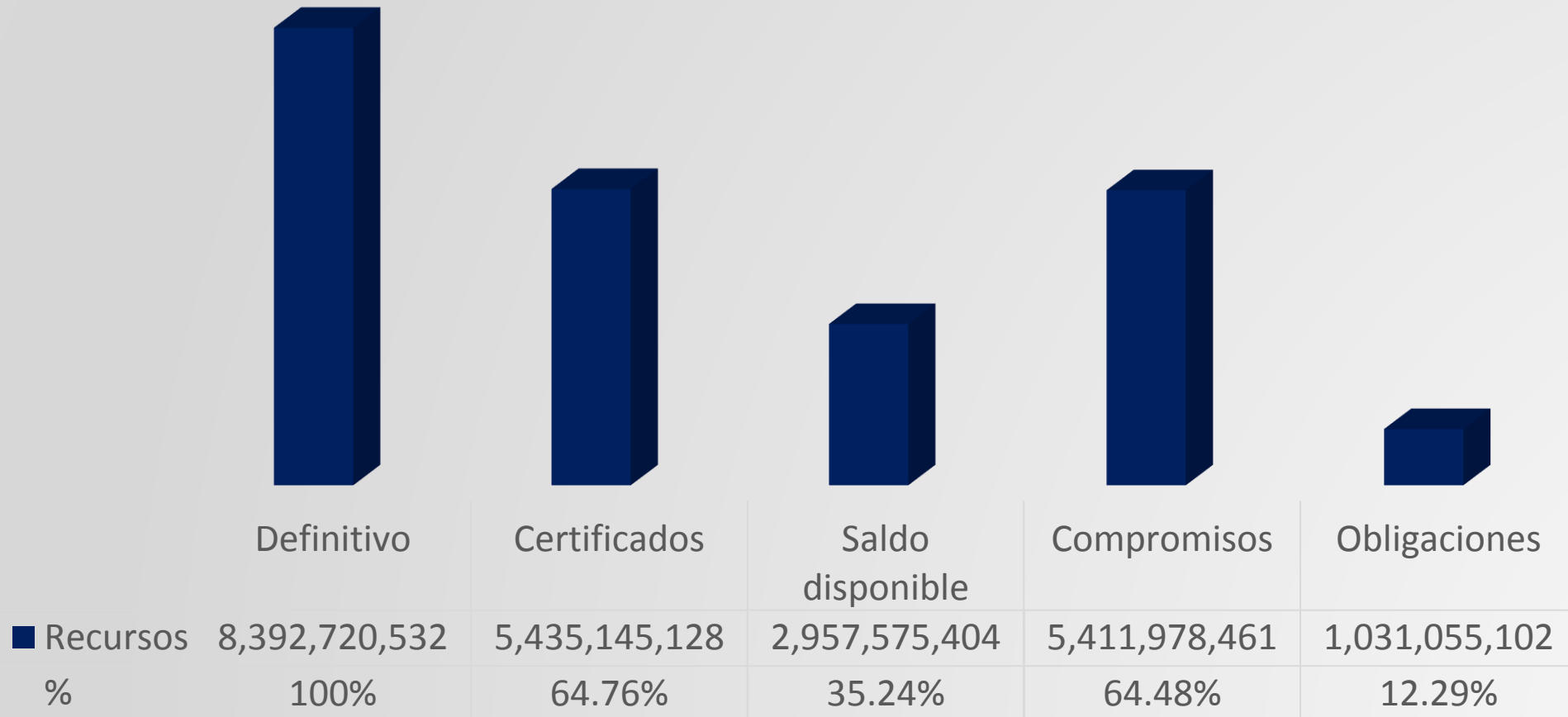


# ESTADO DE COMPROMISO DE LOS RECURSOS DEL SGR POR SECRETARIAS SECTORIALES Y ENTES DESCENTRALIZADOS III-TRIMESTRE DE 2023

Código	Nombre	Definitivo	Certificados	% Certificados	Saldo Disponible	% Saldo Disponible	Compromisos	% Compromiso	Obligaciones	% Obligación
305	Planeación	8,392,720,532	5,435,145,128	64.76%	2,957,575,404	35.24%	5,411,978,461	64.48%	1,031,055,102	12.29%
308	Aguas e Infraestructura	43,867,224,434	42,697,154,193	97.33%	1,170,070,241.61	2.67%	29,018,246,260	66.15%	10,308,499,571	23.50%
309	Interior	5,437,701,351	5,251,721,019	96.58%	185,980,331.70	3.42%	5,251,721,019	96.58%	590,023,688	10.85%
310	Cultura	3,121,938,369	3,000,000,000	96.09%	121,938,369.00	3.91%	3,000,000,000	96.09%	767,974,080	24.60%
311	Turismo, Industria y Comercio	736,376,434	734,147,338	99.70%	2,229,096.00	0.30%	734,147,338	99.70%	734,147,338	99.70%
312	Agricultura, Desarrollo Rural y Medio Ambiente	13,747,381,207	13,064,332,682	95.03%	683,048,525.00	4.97%	13,069,132,682	95.07%	4,892,755,703	35.59%
314	Educación	5,121,966,202	3,977,003,949	77.65%	1,144,962,253.32	22.35%	3,932,844,912	76.78%	1,565,143,817	30.56%
	<b>Total</b>	<b>80,425,308,530</b>	<b>74,159,504,309</b>	<b>92.21%</b>	<b>6,265,804,220.92</b>	<b>7.79%</b>	<b>60,418,070,672</b>	<b>75.12%</b>	<b>19,889,599,298</b>	<b>24.73%</b>

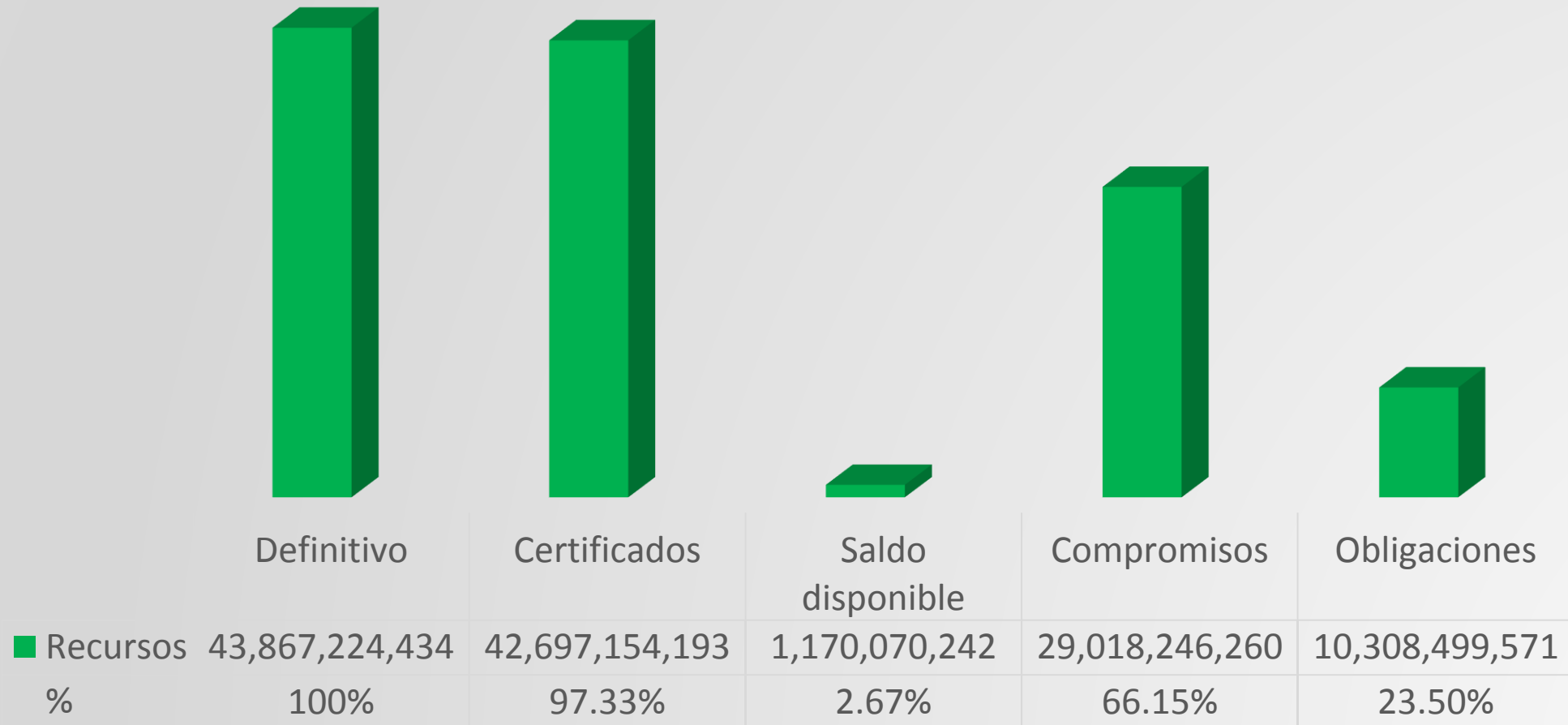
# ESTADO DE EJECUCIÓN METAS Y PROYECTOS FINANCIADOS CON RECURSOS DEL SISTEMA GENERAL DE REGALÍAS- SGR

Secretaría de Planeación  
 Estado de ejecución recursos SGR  
 septiembre 30 2023



# ESTADO DE EJECUCIÓN METAS Y PROYECTOS FINANCIADOS CON RECURSOS DEL SISTEMA GENERAL DE REGALÍAS- SGR

Secretaría de Aguas e Infraestructura  
 Estado de ejecución recursos SGR  
 septiembre 30 2023



# ESTADO DE EJECUCIÓN METAS Y PROYECTOS FINANCIADOS CON RECURSOS DEL SISTEMA GENERAL DE REGALÍAS- SGR

Secretaría del Interior  
Estado de ejecución recursos SGR  
septiembre 30 2023



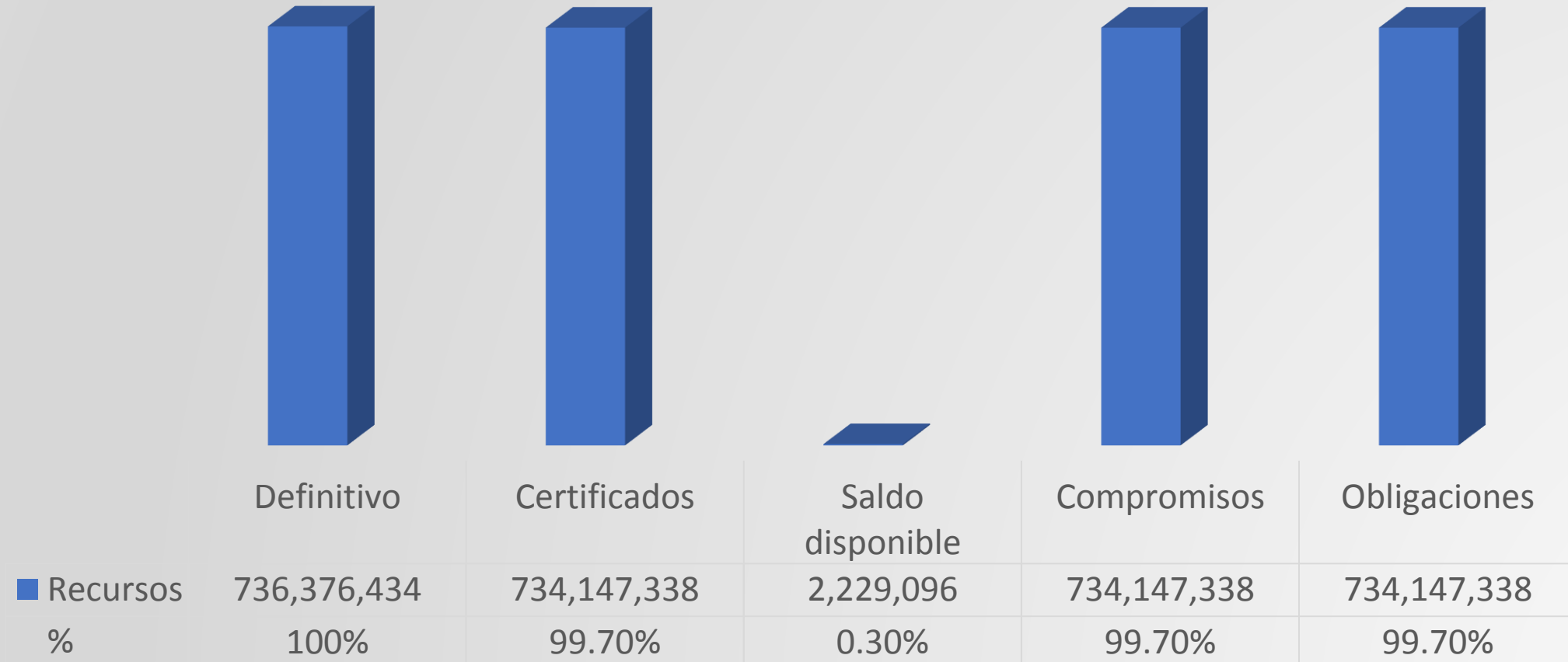
# ESTADO DE EJECUCIÓN METAS Y PROYECTOS FINANCIADOS CON RECURSOS DEL SISTEMA GENERAL DE REGALÍAS- SGR

Secretaría de Cultura  
 Estado de ejecución recursos SGR  
 septiembre 30 2023



# ESTADO DE EJECUCIÓN METAS Y PROYECTOS FINANCIADOS CON RECURSOS DEL SISTEMA GENERAL DE REGALÍAS- SGR

Secretaría de Turismo Industria y Comercio  
Estado de ejecución recursos SGR  
septiembre 30 2023



# ESTADO DE EJECUCIÓN METAS Y PROYECTOS FINANCIADOS CON RECURSOS DEL SISTEMA GENERAL DE REGALÍAS- SGR

Secretaría de Agricultura, Medio Ambiente  
y Desarrollo Rural


Estado de ejecución recursos SGR  
septiembre 30 2023





# ESTADO DE EJECUCIÓN METAS Y PROYECTOS FINANCIADOS CON RECURSOS DEL SISTEMA GENERAL DE REGALÍAS- SGR

Secretaría de Educación  
Estado de ejecución recursos SGR  
septiembre 30 2023






*GOBERNACIÓN DEL QUINDÍO*

***¡GRACIAS!***



Departamento del Quindío

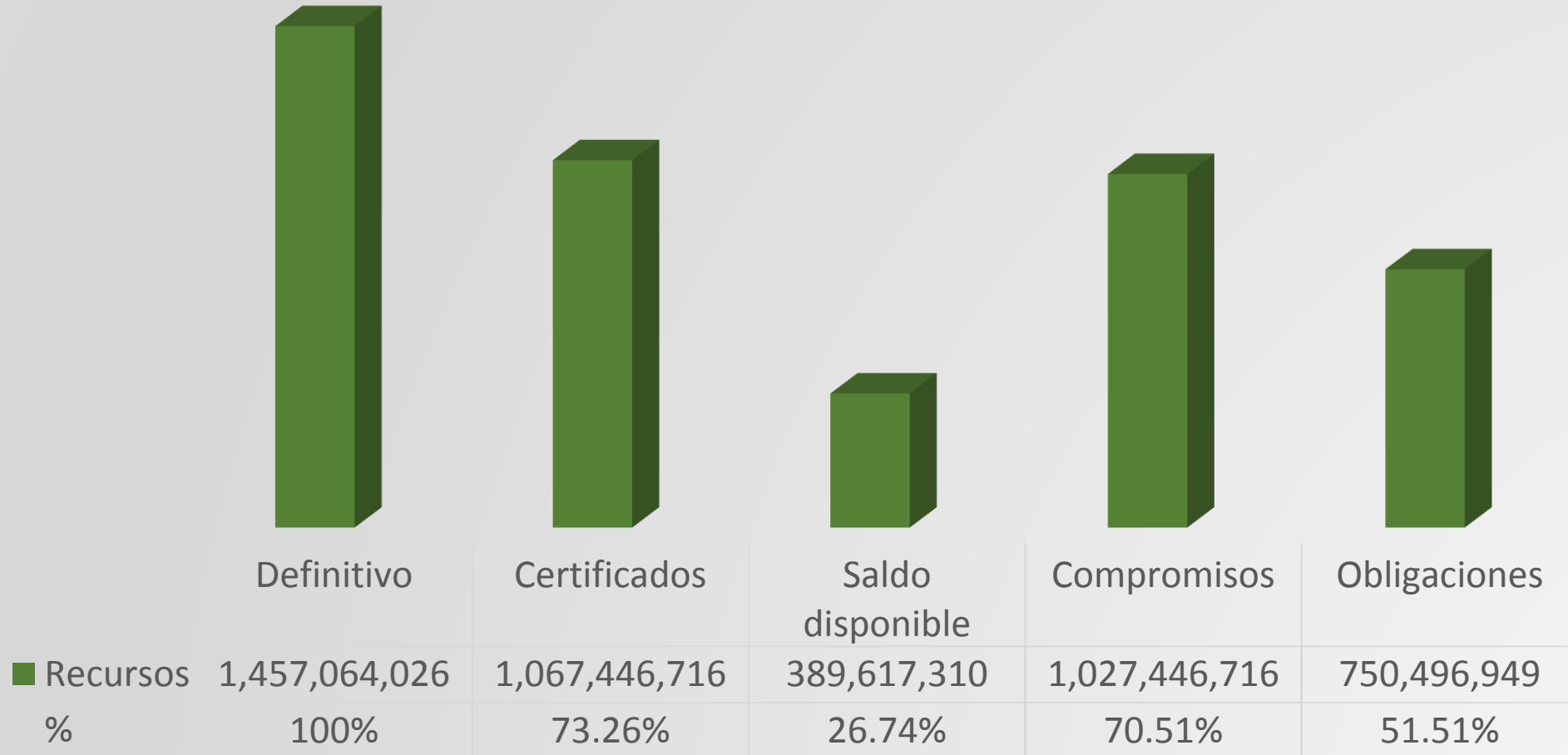


# TÚ Y YO


Somos Quindío

**ESTADO DE EJECUCIÓN PLAN DE DESARROLLO  
( FÍSICO Y FINANCIERO )  
SECRETARÍA DE PLANEACIÓN  
III-TRIMESTRE DE 2023**

# ESTADO DE EJECUCIÓN PLAN OPERATIVO ANUAL DE INVERSIONES CON CORTE III TRIMESTRE DE 2023

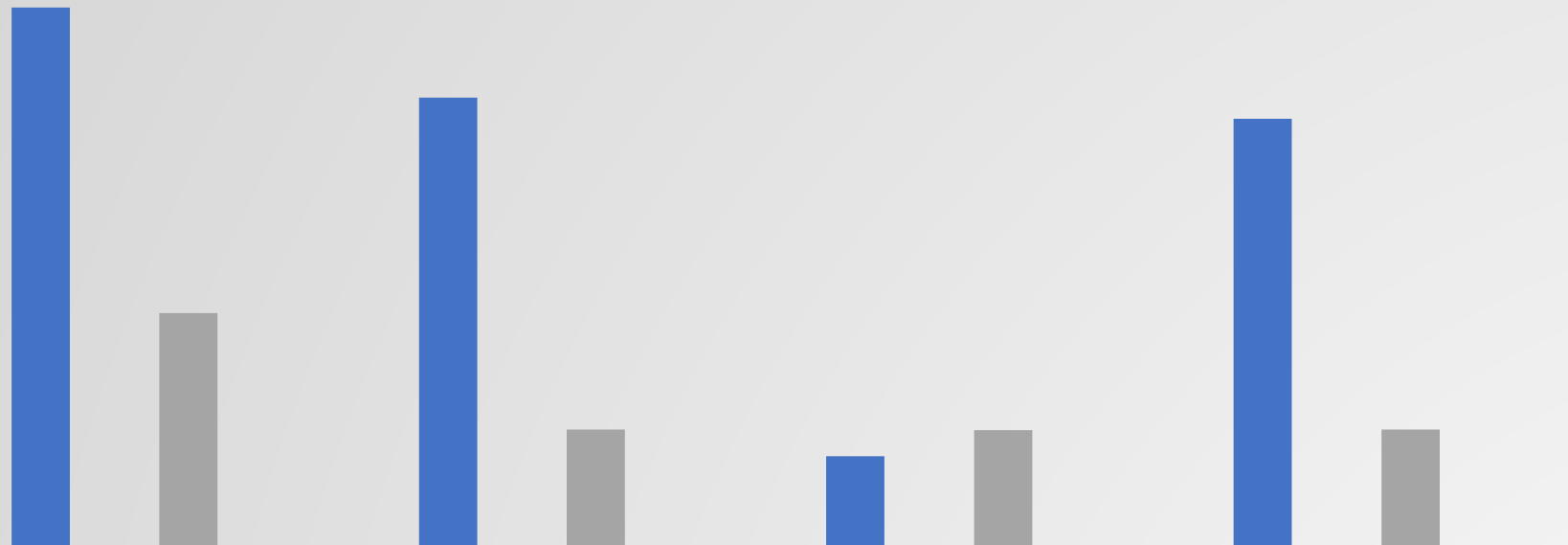


NOVIEMBRE 2023



# ESTADO DE EJECUCIÓN PLAN OPERATIVO ANUAL DE INVERSIONES POR FUENTE DE FINANCIACIÓN CON CORTE III TRIMESTRE DE 2023

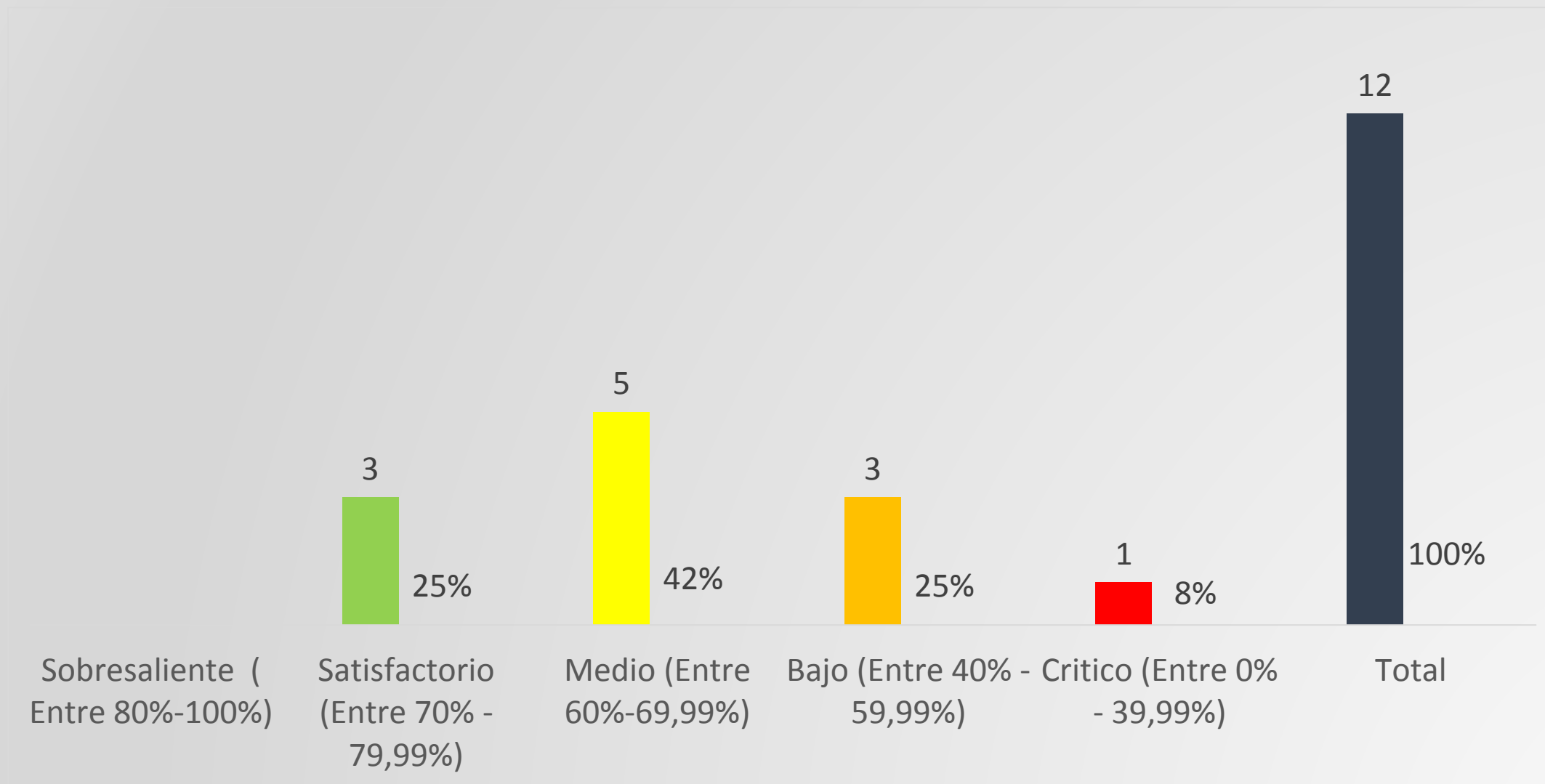
## Recurso Ordinario



	Presupuesto	Certificados	Saldo Disponible	Compromisos
■ Vigencia (20)	1,017,064,026	846,930,083	170,133,943	806,930,083
■ Porcentaje	100%	83.27%	16.73%	79.34%
■ R. Balance (88)	440,000,000	220,516,633	219,483,367	220,516,633
■ Porcentaje	100%	50.12%	49.88%	50.12%

# **ESTADO DE EJECUCIÓN METAS PRODUCTO SECRETARÍA DE PLANEACIÓN III-TRIMESTRE DE 2023**

## ESTADO DE EJECUCIÓN METAS PRODUCTO CON CORTE III TRIMESTRE DE 2023





# ESTADO DE EJECUCIÓN METAS PRODUCTO CON CORTE III TRIMESTRE DE 2023

Meta Producto	Indicador	Meta Física						Fuente de Financiación	Presupuesto			
Producto PDD	Indicador PDD	Tipología de Meta Acumulada (Mantenimiento) No Acumulada (Incremento)	Programada Vigencia 2023	Reprogramada Vigencia 2023	Total Vigencia 2023	Ejecutada Trimestre 2023	Semáforo Cumplimiento	Nombre	Definitivo	Certificados	Compromisos	Obligaciones
							Verde Oscuro (80% - 100%)					
							Verde Claro (70% - 79%)					
							Amarillo (60% - 69%)					
							Naranja (40% - 59%)					
							Rojo (0% - 39%)					
Fortalecimiento técnico y logístico del Consejo Territorial de Planeación Departamental, como representantes de la sociedad civil en la planeación del desarrollo integral de la entidad territorial	Consejo Territorial de Planeación Departamental fortalecido	Acumulada	1		1	0.15	<b>15%</b>	Ordinario	140,000,000.00	93,000,000.00	53,000,000.00	21,376,900.00
Eventos de Rendición Pública de Cuentas que divulgan la gestión administrativa.	Eventos de Rendición Pública de Cuentas realizados	Acumulada	12		12	12	<b>50%</b>	Ordinario	35,000,000.00	31,573,333.00	31,573,333.00	21,208,333.00
								Superávit Ordinario	20,000,000.00	20,000,000.00	20,000,000.00	6,200,000.00

## ESTADO DE EJECUCIÓN METAS PRODUCTO CON CORTE III TRIMESTRE DE 2023

Instrumentos de planificación para el ordenamiento y la gestión territorial departamental (Plan de Desarrollo Departamental PDD, Ordenamiento Territorial, Sistema de Información Geográfica, Mecanismos de Integración, Catastro multipropósito etc.)	Instrumentos de planificación de ordenamiento y gestión territorial departamental implementados.	Acumulada	5		5	5	75%	Ordinario	208,549,126.00	144,136,680.00	144,136,680.00	101,628,930.00
								Superávit Ordinario	91,000,000.00	39,520,000.00	39,520,000.00	23,052,750.00
Observatorio económico del departamento, con procesos fortalecimiento	Observatorio económico del Departamento del Quindío actualizado y dotado	Acumulada	1		1	0.75	75%	Ordinario	89,067,200.00	80,426,679.00	80,426,679.00	66,026,679.00
								Superávit Ordinario	10,300,000.00			
Banco Programas y Proyectos Departamento con procesos fortalecimiento	Banco de Programas y Proyectos del Departamento fortalecido	Acumulada	1		1	0.75	75%	Ordinario	293,230,700.00	286,313,367.00	286,313,367.00	247,954,600.00
								Superávit Ordinario	272,000,000.00	148,446,633.00	148,446,633.00	82,805,400.00

## ESTADO DE EJECUCIÓN METAS PRODUCTO CON CORTE III TRIMESTRE DE 2023

Entes territoriales con servicio de asistencia técnica de los Instrumentos de Planificación para el Ordenamiento y la Gestión Territorial departamental	Entes territoriales con procesos de asistencia técnica realizadas.	Acumulada	12		12	12	47%	Ordinario	39,067,000.00	38,466,667.00	38,466,667.00	24,266,667.00
								Superávit Ordinario	15,900,000.00			
Entes territoriales con servicio de asistencia técnica del Modelo Integrado de Planeación y de Gestión MIPG	Entes Territoriales con procesos de asistencia técnica realizadas.	Acumulada	12		12	12	69%	Ordinario	30,591,000.00	29,653,345.00	29,653,345.00	24,853,345.00
								Superávit Ordinario	3,000,000.00			
Entes territoriales con servicio de asistencia técnica en la Medición del Desempeño Municipal	Entes Territoriales con procesos de asistencia técnica realizadas.	Acumulada	12		12	12	68%	Ordinario	28,604,000.00	28,586,667.00	28,586,667.00	24,000,000.00
								Superávit Ordinario	4,800,000.00			

Entes territoriales con servicio de asistencia técnica en el Sistema de Identificación de Potenciales Beneficiarios de Programas Sociales (SISBEN)	Entes Territoriales con procesos de asistencia técnica realizadas.	Acumulada	12		12	12	69%	Ordinario	30,591,000.00	29,653,345.00	29,653,345.00	24,853,345.00
								Superávit Ordinario	3,000,000.00			
Entes territoriales con servicio de asistencia técnica en la formulación, preparación, seguimiento y evaluación de las políticas públicas	Entes Territoriales con procesos de asistencia técnica realizadas.	Acumulada	12		12	12	49%	Ordinario	30,591,000.00	17,400,000.00	17,400,000.00	17,400,000.00
Entes territoriales con servicio de asistencia técnica en Banco de Programas y Proyectos Inversión Nacional (BPIN)	Entes Territoriales con procesos de asistencia técnica realizadas.	Acumulada	12		12	12	65%	Ordinario	30,591,000.00	22,400,000.00	22,400,000.00	16,000,000.00
Implementación de las Dimensiones y Políticas del Modelo Integrado de Planeación y Gestión MIPG	Número de Dimensiones y Políticas de MIPG implementadas.	Acumulada	18		18	18	68%	Ordinario	61,182,000.00	45,320,000.00	45,320,000.00	41,520,000.00
								Superávit Ordinario	20,000,000.00	12,550,000.00	12,550,000.00	7,350,000.00
									<b>1,457,064,026.00</b>	<b>1,067,446,716.00</b>	<b>1,027,446,716.00</b>	<b>750,496,949.00</b>

# **ESTADO DE EJECUCIÓN PROYECTOS SECRETARÍA DE PLANEACIÓN III-TRIMESTRE DE 2023**

**ESTADO DE EJECUCIÓN DE LOS PROYECTOS DE INVERSIÓN POR SECRETARÍAS SECTORIALES Y ENTES DESCENTRALIZADOS PLAN OPERATIVO ANUAL DE INVERSIONES III-TRIMESTRE VIGENCIA 2023**

Número	CÓDIGO BPIN	NOMBRE DEL PROYECTO	PRESUPUESTO	COMPROMISOS	% COMPROMISOS	OBLIGACIONES	% OBLIGACIONES
<b>305 SECRETARÍA DE PLANEACIÓN</b>			<b>1,457,064,026.00</b>	<b>1,027,446,716.00</b>	<b>70.51%</b>	<b>750,496,949.00</b>	<b>51.51%</b>
<b>4</b>	<b>Liderazgo, Gobernabilidad y Transparencia</b>		<b>1,457,064,026.00</b>	<b>1,027,446,716.00</b>	<b>70.51%</b>	<b>750,496,949.00</b>	<b>51.51%</b>
5	2020003630042	Fortalecimiento del Consejo Territorial de Planeación del Departamento del Quindío. "TÚ Y YO SOMOS QUINDIO"	140,000,000.00	53,000,000.00	37.86%	21,376,900.00	15.27%
6	2020003630043	Implementación de eventos de Rendición Pública de Cuentas de divulgación de gestión de la Administración Departamental "TU Y YO SOMOS QUINDIO"	55,000,000.00	51,573,333.00	93.77%	27,408,333.00	49.83%
7	2020003630044	Implementación de instrumentos de planificación para en Ordenamiento y la Gestión Territorial Departamental del Quindío "TU Y YO SOMOS QUINDIO"	299,549,126.00	183,656,680.00	61.31%	124,681,680.00	41.62%

4	<b>Liderazgo, Gobernabilidad y Transparencia</b>		<b>1,457,064,026.00</b>	<b>1,027,446,716.00</b>	<b>70.51%</b>	<b>750,496,949.00</b>	<b>51.51%</b>
8	2020003630045	Implementación del Observatorio Económico de la Administración Departamental del Quindío "TÚ Y YO SOMOS QUINDIO"	99,367,200.00	80,426,679.00	80.94%	66,026,679.00	66.45%
9	2020003630046	Fortalecimiento del Banco de Programas y Proyectos de la administración departamental "TÚ Y YO SOMOS QUINDIO"	565,230,700.00	434,760,000.00	76.92%	330,760,000.00	58.52%
10	2020003630047	Asistencia Técnica en Instrumentos de Planificación y gestión territorial en los municipios del Departamento del Quindío.	216,735,000.00	166,160,024.00	76.67%	131,373,357.00	60.61%
11	2020003630008	Implementación del Modelo Integrado de Planeación y de Gestión MIPG en la Administración Departamental del Quindío	81,182,000.00	57,870,000.00	71.28%	48,870,000.00	60.20%

# CONCLUSIONES

## SECRETARÍA DE PLANEACIÓN



## CONCLUSIONES SEGUIMIENTO PLAN DE DESARROLLO “TÚ Y YO SOMOS QUINDÍO” SECRETARÍA DE PLANEACIÓN CON CORTE AL III TRIMESTRE DE 2023

La Secretaría Planeación, obtuvo compromisos por un valor de \$ 1.027.446.716 equivalentes al 70.51% y obligaciones por un valor de \$ 750.496.949 equivalentes al 51.51%, de un presupuesto definitivo de \$ 1.457.064.026

La Secretaría Planeación, cuenta con un estado de ejecución de las metas producto del Plan de Desarrollo: De doce (12) metas, tres (3) se encuentran en semáforo Verde Claro-Satisfactorio correspondiente al 25%, cinco (5) en semáforo Amarillo-Medio correspondiente al 42%, tres (03) se encuentran en semáforo Naranja-Bajo correspondiente al 25% y una (1) se encuentra en semáforo Rojo- Crítico correspondiente al 8%.

<b>SEMAFORO CUMPLIMIENTO</b>	<b>No.</b>	<b>%</b>
Sobresaliente ( Entre 80%-100%)		
Satisfactorio (Entre 70% -79,99%)	3	25%
Medio (Entre 60%-69,99%)	5	42%
Bajo (Entre 40% - 59,99%)	3	25%
Critico (Entre 0% - 39,99%)	1	8%
<b>TOTAL</b>	<b>12</b>	<b>100%</b>

## CONCLUSIONES SEGUIMIENTO PLAN DE DESARROLLO “TÚ Y YO SOMOS QUINDÍO” SECRETARÍA DE PLANEACIÓN CON CORTE AL III TRIMESTRE DE 2023

La Secretaría cuenta con recursos del Sistema General de Regalías por valor de \$ 8.392.720.532 de los cuales se encuentran comprometidos por valor de \$ 5.411.978.461 , equivalente al 64.48%.



*GOBERNACIÓN DEL QUINDÍO*

***¡GRACIAS!***




## PRESENTACIONES SOCIALIZACION SEGUIMIENTO PLAN DE DESARROLLO III TRIMESTRE 2023

direcciontecnica@quindio.gov.co <direcciontecnica@quindio.gov.co>

Jue 16/11/2023 8:31 PM

Para:Planeación <planeacion@quindio.gov.co>;Norma Mantilla <normantillaq@gmail.com>;Juan Jose <proyectos@quindio.gov.co>;Proyectos gobernación Quindío <proyectosgobernacion@outlook.com>;Juan Manuel Lozano <desarrolloterritorial@gobernacionquindio.gov.co>;Larquindio@yahoo.com <larquindio@yahoo.com>

 3 archivos adjuntos (4 MB)

GENERALIDADES-OK.pdf; S. DE PLANEACIÓN-ok.pdf; PRESENTACION METAS CRITICAS.pdf;

Buenas tardes,

Remitimos las presentaciones para la socialización del seguimiento al Plan de Desarrollo con corte al III trimestre del 2023, incluye:

1. Presentación General (PDF)
2. Presentación secretaría sectorial y/o ente descentralizado (PDF)
3. Presentación de Plan Indicativo con Metas Críticas (en rojo y naranja a sep 2023) de cada secretaría y/o ente descentralizado. (PDF)

Cordialmente

SECRETARÍA DE PLANEACIÓN



Libre de virus.[www.avast.com](http://www.avast.com)