

TÚ Y YO

Somos Quindío

**SEGUIMIENTO Y EVALUACIÓN
PLAN OPERATIVO ANUAL DE INVERSIONES POAI
IV- TRIMESTRE DEL 2022**

ESTRUCTURA DEL PLAN DE DESARROLLO 2020-2023 "TÚ Y YO SOMOS QUINDÍO"



SEMAFORIZACIÓN ESTADO DE CUMPLIMIENTO PLAN OPERATIVO ANUAL DE INVERSIONES POAI IV- TRIMESTRE DE 2022

CUMPLIMIENTO

Verde Oscuro (80% - 100%)

Verde Claro (70% - 79%)

Amarillo (60% - 69%)

Naranja (40% - 59%)

Rojo (0% - 39%)



SEMAFORIZACIÓN METAS

Sobresaliente

Satisfactorio

Medio

Bajo

Crítico

META PRODUCTO

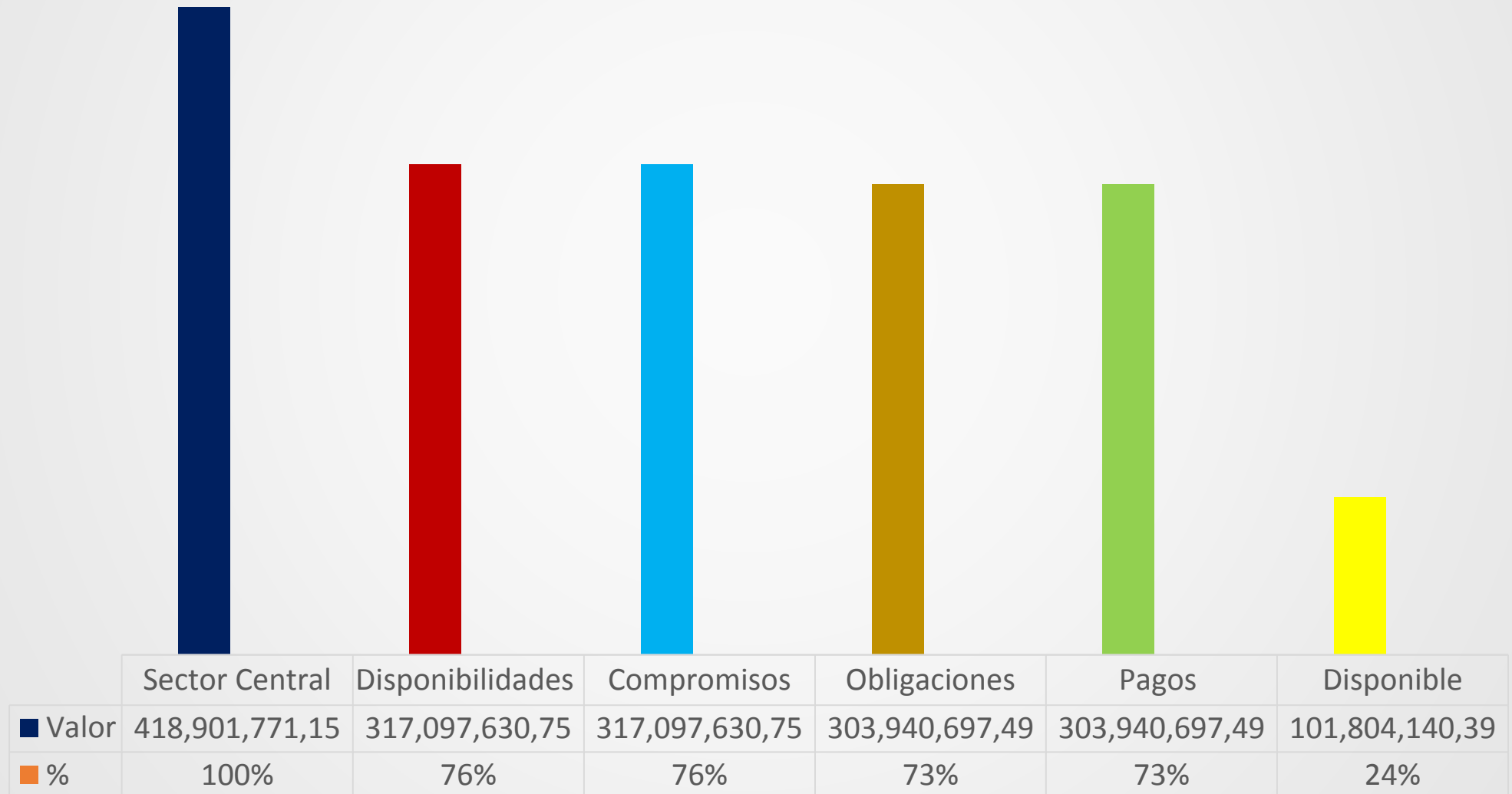


- La situación deseada requiere mantener los niveles de la meta de producto del cuatrienio correspondiente al indicador asociado a la meta, para cumplir el objetivo.

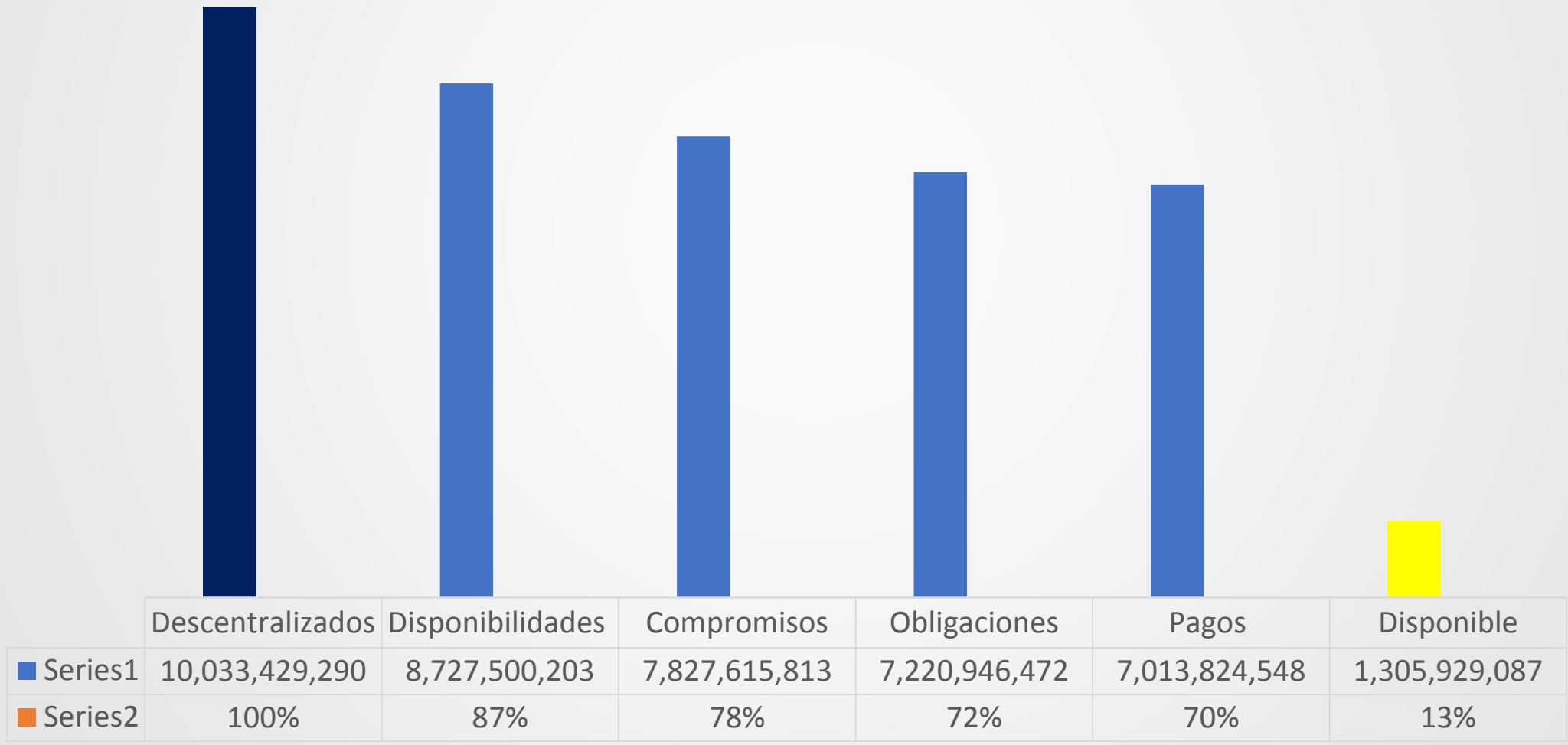
- La situación deseada requiere incrementar los niveles actuales del indicador asociado a la meta para cumplir el objetivo

**ESTADO DE EJECUCIÓN
POAI PLAN DE DESARROLLO “TÚ Y YO SOMOS
QUINDÍO” CON CORTE A IV TRIMESTRE DE 2022**

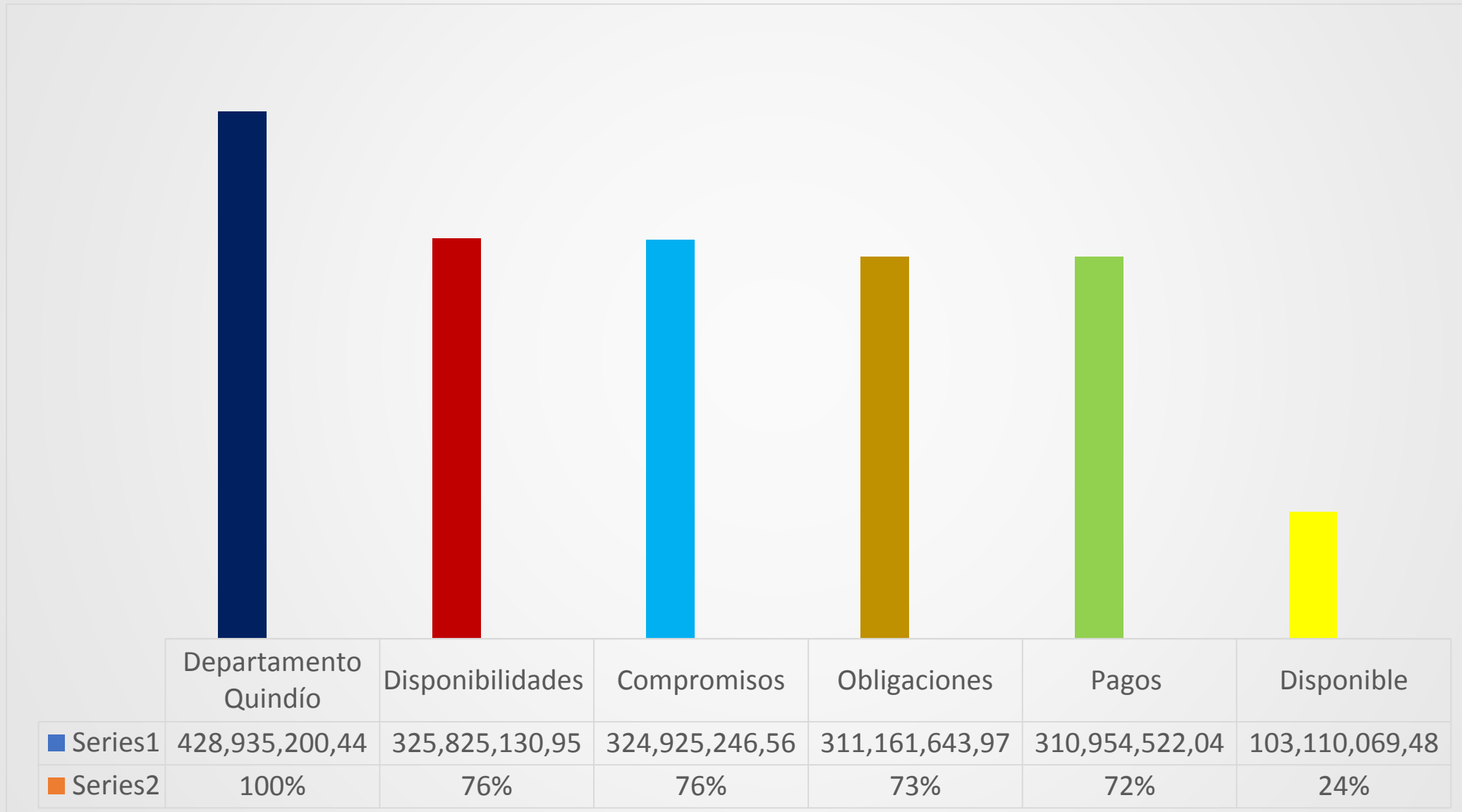
ESTADO DE EJECUCIÓN SECTOR CENTRAL GASTOS DE INVERSIÓN CON CORTE AL IV- TRIMESTRE DE 2022



ESTADO DE EJECUCIÓN SECTOR DESCENTRALIZADOS GASTOS DE INVERSIÓN CON CORTE AL IV- TRIMESTRE DE 2022



ESTADO DE EJECUCIÓN SECTOR CENTRAL Y DESCENTRALIZADO GASTOS DE INVERSIÓN CON CORTE AL IV- TRIMESTRE DE 2022



ESTADO DE EJECUCIÓN PLAN OPERATIVO ANUAL DE INVERSIONES POAI CON CORTE AL IV-TRIMESTRE DE 2022 POR UNIDADES EJECUTORAS

UNIDAD EJECUTORA	APROPIACION DEFINITIVA	% PD	DISPONIBILIDADES	% CD DISPON /APRO DEF	COMPROMISOS	% RP COMPROM/ A. DEF	OBLIGACIONES	% OBLIG OBLIG/A. DEF
Administrativa	9.759.340.000,00	100%	358.972.330,00	4%	358.972.330,00	4%	358.972.330,00	4%
Planeación	1.278.787.082,00	100%	1.212.130.248,53	95%	1.212.130.248,53	95%	1.190.104.251,83	93%
Hacienda	3.898.048.606,24	100%	3.727.294.869,73	96%	3.727.294.869,73	96%	3.424.623.024,18	88%
Aguas e Infraestructura	99.269.447.044,62	100%	21.244.189.256,64	21%	21.244.189.256,64	21%	12.813.040.463,54	13%
Interior	6.612.694.612,18	100%	4.549.683.616,45	69%	4.549.683.616,45	69%	3.983.280.360,18	60%
Cultura	3.921.066.964,47	100%	3.451.106.037,34	88%	3.451.106.037,34	88%	3.437.118.732,50	88%
Turismo Industria y Comercio	3.366.376.735,11	100%	2.611.899.246,99	78%	2.611.899.246,99	78%	2.309.275.832,95	69%
Agricultura, Desarrollo Rural y Medio Ambiente	4.664.234.480,84	100%	3.043.611.763,23	65%	3.043.611.763,23	65%	3.015.547.168,59	65%
Privada	2.672.052.800,00	100%	2.265.396.855,13	85%	2.265.396.855,13	85%	2.254.546.850,98	84%
Educación	196.347.005.987,71	100%	193.873.956.157,18	99%	193.873.956.157,18	99%	191.120.032.866,87	97%
Familia	9.813.525.250,48	100%	8.815.268.025,17	90%	8.815.268.025,17	90%	8.768.692.425,17	89%
Salud	75.585.964.556,72	100%	70.267.070.745,26	93%	70.267.070.745,26	93%	69.609.471.626,58	92%
Tecnología de la Información y las Comunicaciones	1.713.227.031,00	100%	1.677.051.604,09	98%	1.677.051.604,09	98%	1.655.991.566,09	97%
TOTAL SECTOR CENTRAL	418.901.771.151,37	100%	317.097.630.755,74	76%	317.097.630.755,74	76%	303.940.697.499,46	73%

**ESTADO DE EJECUCIÓN PLAN OPERATIVO ANUAL DE
INVERSIONES POAI CON CORTE AL IV-TRIMESTRE DE
2022 POR UNIDADES EJECUTORAS**

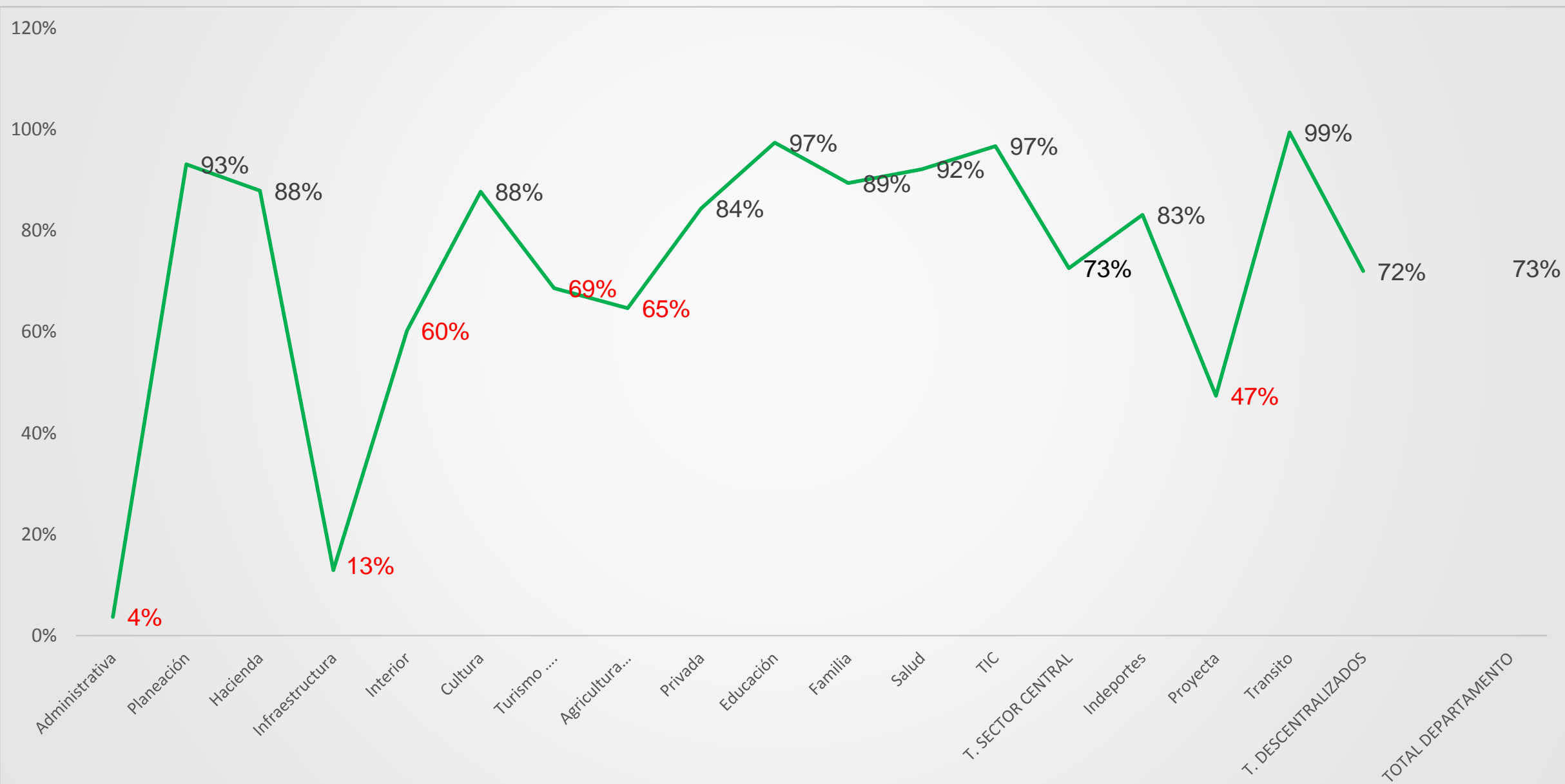
SECTOR CENTRAL Y DESCENTRALIZADO

UNIDAD EJECUTORA	APROPIACION DEFINITIVA	% PD	DISPONIBILIDADES	% CD DISPON /A. DEF	COMPROMISOS	% RP COMPROM APROP DEF	OBLIGACIONES	% OBLIG OBLIG/A.DEF
Administrativa	9.759.340.000,00	100%	358.972.330,00	4%	358.972.330,00	4%	358.972.330,00	4%
Planeación	1.278.787.082,00	100%	1.212.130.248,53	95%	1.212.130.248,53	95%	1.190.104.251,83	93%
Hacienda	3.898.048.606,24	100%	3.727.294.869,73	96%	3.727.294.869,73	96%	3.424.623.024,18	88%
Aguas e Infraestructura	99.269.447.044,62	100%	21.244.189.256,64	21%	21.244.189.256,64	21%	12.813.040.463,54	13%
Interior	6.612.694.612,18	100%	4.549.683.616,45	69%	4.549.683.616,45	69%	3.983.280.360,18	60%
Cultura	3.921.066.964,47	100%	3.451.106.037,34	88%	3.451.106.037,34	88%	3.437.118.732,50	88%
Turismo Industria y Comercio	3.366.376.735,11	100%	2.611.899.246,99	78%	2.611.899.246,99	78%	2.309.275.832,95	69%
Agricultura, Desarrollo Rural y Medio Ambiente	4.664.234.480,84	100%	3.043.611.763,23	65%	3.043.611.763,23	65%	3.015.547.168,59	65%
Privada	2.672.052.800,00	100%	2.265.396.855,13	85%	2.265.396.855,13	85%	2.254.546.850,98	84%
Educación	196.347.005.987,71	100%	193.873.956.157,18	99%	193.873.956.157,18	99%	191.120.032.866,87	97%
Familia	9.813.525.250,48	100%	8.815.268.025,17	90%	8.815.268.025,17	90%	8.768.692.425,17	89%
Salud	75.585.964.556,72	100%	70.267.070.745,26	93%	70.267.070.745,26	93%	69.609.471.626,58	92%
Tecnología de la Información y las Comunicaciones	1.713.227.031,00	100%	1.677.051.604,09	98%	1.677.051.604,09	98%	1.655.991.566,09	97%
TOTAL SECTOR CENTRAL	418.901.771.151,37	100%	317.097.630.755,74	76%	317.097.630.755,74	76%	303.940.697.499,46	73%
Indeportes	6.744.858.478,13	100%	6.413.513.299,93	95%	6.061.375.487,42	90%	5.604.257.003,00	83%
Proyecta	3.175.054.512,00	100%	2.201.182.859,02	69%	1.653.436.281,14	52%	1.503.885.425,14	47%
Instituto Departamental de Transito	113.516.300,00	100%	112.804.044,00	99%	112.804.044,00	99%	112.804.044,00	99%
TOTAL DESCENTRALIZADOS	10.033.429.290,13	100%	8.727.500.202,95	87%	7.827.615.812,56	78%	7.220.946.472,14	72%

TOTAL DEPARTAMENTO	428.935.200.441,50	100%	325.825.130.958,69	76%	324.925.246.568,30	76%	311.161.643.971,60	73%
---------------------------	---------------------------	-------------	---------------------------	------------	---------------------------	------------	---------------------------	------------

PORCENTAJE DE RECURSOS OBLIGADOS

PLAN OPERATIVO ANUAL DE INVERSIONES POAI POR SECRETARIAS SECTORIALES Y ENTES DESCENTRALIZADOS IV- TIRMESTRE DE 2022



ESTADO DE EJECUCIÓN DE LOS PROYECTOS DE INVERSIÓN POR SECRETARÍAS SECTORIALES Y ENTES DESCENTRALIZADOS PLAN OPERATIVO ANUAL DE INVERSIONES IV-TRIMESTRE VIGENCIA 2022

CÓDIGO BPIN	NOMBRE DEL PROYECTO	PRESUPUESTO	% PRESUPUESTO	COMPROMISOS	% COMPROMISO /PRESUPUESTO	OBLIGACIONES	% OBLIGACION OBLIG/PPTO
304 SECRETARÍA ADMINISTRATIVA		9.759.340.000,00	100%	358.972.330,00	4%	358.972.330,00	4%
4	LIDERAZGO, GOBERNABILIDAD Y TRANSPARENCIA	9.759.340.000,00	100%	358.972.330,00	4%	358.972.330,00	4%
2020003630006	Implementación del Modelo Integrado de Planeación y de Gestión MIPG de la Administración Departamental del Quindío (Dimensiones de Talento humano, Información y Comunicación y Gestión del Conocimiento).	114.775.000,00	100%	114.635.000,00	100%	114.635.000,00	100%
2020003630007	Actualización, depuración, seguimiento y evaluación del Pasivo Pensional de la Administración Departamental del Quindío	145.810.000,00	100%	145.700.497,00	100%	145.700.497,00	100%
2020003630041	Implementación de un programa de modernización de la gestión Administrativa de la Administración Departamental del Quindío. "TÚ y YO SOMOS QUINDÍO"	30.740.000,00	100%	30.700.000,00	100%	30.700.000,00	100%
2020003630005	Implementación del Sistema Departamental de Servicio a la Ciudadanía SDSC en la Administración Departamental.	68.015.000,00	100%	67.936.833,00	100%	67.936.833,00	100%
2022003630011	Fortalecimiento del sistema de gestión documental mediante la modernización locativa y tecnológica para garantizar el acceso a la información oportuna y eficiente en el departamento del Quindío	9.400.000.000,00	100%	-	0%	-	0%

ESTADO DE EJECUCIÓN DE LOS PROYECTOS DE INVERSIÓN POR SECRETARÍAS SECTORIALES Y ENTES DESCENTRALIZADOS PLAN OPERATIVO ANUAL DE INVERSIONES IV-TRIMESTRE VIGENCIA 2022

CÓDIGO BPIN	NOMBRE DEL PROYECTO	PRESUPUESTO	% PRESUPUESTO	COMPROMISOS	% COMPROMISO /P.DEF	OBLIGACIONES	% OBLIGACION OBLIG/P.DEF
305 SECRETARÍA DE PLANEACIÓN		1.278.787.082,00	100%	1.212.130.248,53	95%	1.190.104.251,83	93%
4	LIDERAZGO, GOVERNABILIDAD Y TRANSPARENCIA	1.278.787.082,00	100%	1.212.130.248,53	95%	1.190.104.251,83	93%
2020003630042	Fortalecimiento del Consejo Territorial de Planeación del Departamento del Quindío. "TÚ Y YO SOMOS QUINDIO"	155.787.082,00	100%	140.276.273,00	90%	140.276.273,00	90%
2020003630043	Implementación de eventos de Rendición Pública de Cuentas de divulgación de gestión de la Administración Departamental "TU Y YO SOMOS QUINDIO"	28.484.167,00	100%	28.313.000,00	99%	28.313.000,00	99%
2020003630044	Implementación de instrumentos de planificación para en Ordenamiento y la Gestión Territorial Departamental del Quindío "TU Y YO SOMOS QUINDIO"	249.339.150,00	100%	236.833.968,00	95%	236.833.968,00	95%
2020003630045	Implementación del Observatorio Económico de la Administración Departamental del Quindío "TU Y YO SOMOS QUINDIO"	101.308.000,00	100%	99.939.465,01	99%	99.544.993,64	98%
2020003630046	Fortalecimiento del Banco de Programas y Proyectos de la administración departamental "TÚ Y YO SOMOS QUINDIO"	453.579.167,00	100%	441.048.543,52	97%	419.417.018,19	92%
2020003630047	Asistencia Técnica en Instrumentos de Planificación y gestión territorial en los municipios del Departamento del Quindío.	218.289.516,00	100%	195.428.999,00	90%	195.428.999,00	90%
2020003630008	Implementación del Modelo Integrado de Planeación y de Gestión MIPG en la Administración Departamental del Quindío	72.000.000,00	100%	70.290.000,00	98%	70.290.000,00	98%

ESTADO DE EJECUCIÓN DE LOS PROYECTOS DE INVERSIÓN POR SECRETARÍAS SECTORIALES Y ENTES DESCENTRALIZADOS PLAN OPERATIVO ANUAL DE INVERSIONES IV-TRIMESTRE VIGENCIA 2022

CÓDIGO BPIN	NOMBRE DEL PROYECTO	PRESUPUESTO	% PRESUPUESTO	COMPROMISOS	% COMPROMISO /P.DEF	OBLIGACIONES	% OBLIGACION OBLIG/P.DEF
307 SECRETARÍA DE HACIENDA Y FINANZAS PÚBLICAS		3.898.048.606,24	100%	3.727.294.869,73	96%	3.424.623.024,18	88%
4	LIDERAZGO, GOVERNABILIDAD Y TRANSPARENCIA	3.898.048.606,24	100%	3.727.294.869,73	96%	3.424.623.024,18	88%
2020003630048	Implementación de estrategias de fortalecimiento del desempeño fiscal de la Administración departamental del Quindío	3.205.356.174,16	100%	3.065.523.304,73	96%	2.762.851.459,18	86%
2020003630049	Implementación de un programa para el cumplimiento de las políticas y prácticas contables de la administración departamental del Quindío.	692.692.432,08	100%	661.771.565,00	96%	661.771.565,00	96%

ESTADO DE EJECUCIÓN DE LOS PROYECTOS DE INVERSIÓN POR SECRETARÍAS SECTORIALES Y ENTES DESCENTRALIZADOS PLAN OPERATIVO ANUAL DE INVERSIONES IV-TRIMESTRE VIGENCIA 2022

CÓDIGO BPIN	NOMBRE DEL PROYECTO	PRESUPUESTO	% PRESUPUESTO	COMPROMISOS	% COMPROMISOS /P.DEF	OBLIGACIONES	% OBLIGACION OBLIG/P.DEF
308	SECRETARÍA DE AGUAS E INFRAESTRUCTURA	99.269.447.044,62	100%	21.244.189.256,64	21%	12.813.040.463,54	13%
1	INCLUSIÓN SOCIAL Y EQUIDAD	35.321.546.436,01	100%	6.045.263.550,09	17%	2.584.131.861,09	7%
2020003630017	Mantenimiento de las instituciones públicas y/o de seguridad y justicia del Estado en el Departamento Quindío	64.250.000,00	100%	59.013.333,00	92%	59.013.333,00	92%
2020003630050	Mantenimiento de la infraestructura Educativa en el Departamento del Quindío.	3.923.276.899,88	100%	3.404.684.462,00	87%	1.123.778.167,00	29%
2021003630001	Mantenimiento de la infraestructura cultural en el departamento del Quindío	67.500.000,00	100%	62.221.898,00	92%	26.500.000,00	39%
2020003630018	Mejoramiento de la infraestructura física de las instituciones de salud pública y bienestar social en el departamento del Quindío	516.811.948,00	100%	516.811.948,00	100%	147.543.584,00	29%
2021003630017	Construcción y dotación centro de atención integral para personas con discapacidad en el Departamento del Quindío	50.000.000,00	100%	-	0%	-	0%
2022003630007	Construcción y dotación de un centro de atención integral para personas con discapacidad en el departamento del Quindío	3.179.932.867,17	100%	-	0%	-	0%
2020003630052	Mantenimiento, mejoramiento y/o rehabilitación de obras físicas de infraestructura deportiva y recreativa en el Departamento del Quindío	5.907.574.720,96	100%	2.002.531.909,09	34%	1.227.296.777,09	21%
2022000040007	Modernización del laboratorio de salud pública departamental	21.612.200.000,00	100%	-	0%	-	0%

ESTADO DE EJECUCIÓN DE LOS PROYECTOS DE INVERSIÓN POR SECRETARÍAS SECTORIALES Y ENTES DESCENTRALIZADOS PLAN OPERATIVO ANUAL DE INVERSIONES IV-TRIMESTRE VIGENCIA 2022

CÓDIGO BPIN	NOMBRE DEL PROYECTO	PRESUPUESTO	% PRESUPUESO	COMPROMISOS	% COMPROMISO /P,DEF	OBLIGACIONES	% OBLIGACION OBLIG/P.DEF
308	SECRETARÍA DE AGUAS E INFRAESTRUCTURA	99.269.447.044,62	100%	21.244.189.256,64	21%	12.813.040.463,54	13%
2	PRODUCTIVIDAD Y COMPETITIVIDAD	43.400.000,00	100%	37.800.000,00	87%	37.647.566,00	87%
2021003630018	Adecuación planta de beneficio animal en el Departamento del Quindío	3.400.000,00	100%	3.400.000,00	100%	3.400.000,00	100%
2021003630019	Adecuación plaza de mercado en el Departamento del Quindío	40.000.000,00	100%	34.400.000,00	86%	34.247.566,00	86%

ESTADO DE EJECUCIÓN DE LOS PROYECTOS DE INVERSIÓN POR SECRETARÍAS SECTORIALES Y ENTES DESCENTRALIZADOS PLAN OPERATIVO ANUAL DE INVERSIONES IV-TRIMESTRE VIGENCIA 2022

CÓDIGO BPIN	NOMBRE DEL PROYECTO	PRESUPUESTO	% PRESUPUESTO	COMPROMISOS	% COMPROMISO /PRESUPUESTO	OBLIGACIONES	% OBLIGACION OBLIG/PPTO
308	SECRETARÍA DE AGUAS E INFRAESTRUCTURA						
		99.269.447.044,62	100%	21.244.189.256,64	21%	12.813.040.463,54	13%
3	TERRITORIO, AMBIENTE Y DESARROLLO SOSTENIBLE	62.976.689.903,78	100%	15.064.185.706,55	24%	10.094.321.036,45	16%
2020003630053	Mantenimiento, mejoramiento, rehabilitación y/o atención las vías para garantizar la movilidad y competitividad en el departamento del Quindío.	38.864.843.391,44	100%	9.403.529.274,68	24%	4.830.092.218,58	12%
2020003630054	Elaboración estudios y diseños de Infraestructura vial en el Departamento de Quindío	155.000.000,00	100%	155.000.000,00	100%	-	0%
2021003630004	Construcción, mantenimiento y/o mejoramiento de obras de estabilización de Taludes en el Departamento del Quindío	2.314.279.105,82	100%	1.250.590.975,26	54%	1.050.590.975,26	45%
2021003630002	Construcción, mantenimiento y/o mejoramiento de obras de infraestructura para la mitigación y atención de desastres en los municipios del departamento del Quindío	1.381.472.133,72	100%	321.577.287,75	23%	280.149.673,75	20%
2020003630057	Mejoramiento de Vivienda de Interés Social en el Departamento del Quindío	380.000.000,00	100%	-	0%	-	0%
2020003630014	Implementación del plan departamental para el manejo empresarial de los servicios de agua y saneamiento básico en el Departamento del Quindío	4.211.007.525,80	100%	3.933.488.168,86	93%	3.933.488.168,86	93%
2018000040059	Mejoramiento de la vía Circasia-Montenegro con código 29BQN03, en los municipios de Circasia y Montenegro, departamento del Quindío	6.536.661.612,00	100%	-	0%	-	0%
2022003630010	Rehabilitación y atención de vías, para restaurar la conectividad en el departamento	9.133.426.135,00	100%	-	0%	-	0%

ESTADO DE EJECUCIÓN DE LOS PROYECTOS DE INVERSIÓN POR SECRETARÍAS SECTORIALES Y ENTES DESCENTRALIZADOS PLAN OPERATIVO ANUAL DE INVERSIONES IV-TRIMESTRE VIGENCIA 2022

CÓDIGO BPIN	NOMBRE DEL PROYECTO	PRESUPUESTO	% PRESUPUESTO	COMPROMISOS	% COMPROMISO /P.DEF	OBLIGACIONES	% OBLIGACION OBLIG/P.DEF
308	SECRETARÍA DE AGUAS E INFRAESTRUCTURA	99.269.447.044,62	100%	21.244.189.256,64	21%	12.813.040.463,54	13%
4	LIDERAZGO, GOVERNABILIDAD Y TRANSPARENCIA	927.810.704,83	100%	96.940.000,00	10%	96.940.000,00	10%
2021003630003	Mantenimiento de la infraestructura institucional o de edificios públicos en el Departamento del Quindío	389.831.319,00	100%	63.186.667,00	16%	63.186.667,00	16%
2021003630006	Construcción y/o adecuación de casetas comunales en los diferentes barrios del departamento	38.000.000,00	100%	33.753.333,00	89%	33.753.333,00	89%
2022003630008	Adecuación y mantenimiento del hogar del anciano en el municipio de La Tebaida	499.979.385,83	100%	-	0%	-	0%

ESTADO DE EJECUCIÓN DE LOS PROYECTOS DE INVERSIÓN POR SECRETARÍAS SECTORIALES Y ENTES DESCENTRALIZADOS PLAN OPERATIVO ANUAL DE INVERSIONES IV-TRIMESTRE VIGENCIA 2022

CÓDIGO BPIN	NOMBRE DEL PROYECTO	PRESUPUESTO	% PRESUPUESTO	COMPROMISOS	% COMPROMISO /P.DEF	OBLIGACIONES	% OBLIGACION OBLIG/P.DEF
309 SECRETARÍA DE INTERIOR		6.612.694.612,18	100%	4.549.683.616,45	69%	3.983.280.360,18	60%
1	INCLUSIÓN SOCIAL Y EQUIDAD	5.458.804.728,15	100%	3.531.576.152,17	65%	3.087.126.434,02	57%
2020003630060	Implementación de acciones con los Entes Municipales, para la reducción de los delitos en el Departamento del Quindío	95.900.000,00	100%	95.710.166,00	100%	95.710.166,00	100%
2020003630061	Implementación de métodos para la resolución de conflictos y el fortalecimiento de la seguridad de los ciudadanos en el Departamento del Quindío	40.875.872,00	100%	39.433.372,00	96%	39.433.372,00	96%
2020003630062	Implementación de acciones de apoyo para la resocialización de las personas privadas de la libertad en las Instituciones Penitenciarias del Departamento del Quindío.	48.600.000,00	100%	46.464.667,00	96%	46.464.667,00	96%
2020003630063	Implementación y/o fortalecimiento de los planes para la gestión del riesgo y desastres en las Instituciones Educativas Oficiales del Departamento	51.943.002,00	100%	51.943.002,00	100%	51.943.002,00	100%

ESTADO DE EJECUCIÓN DE LOS PROYECTOS DE INVERSIÓN POR SECRETARÍAS SECTORIALES Y ENTES DESCENTRALIZADOS PLAN OPERATIVO ANUAL DE INVERSIONES IV-TRIMESTRE VIGENCIA 2022

CÓDIGO BPIN	NOMBRE DEL PROYECTO	PRESUPUESTO	% PRESUPUESTO	COMPROMISOS	% COMPROMISO /P.DEF	OBLIGACIONES	% OBLIGACION OBLIG/P.DEF
309 SECRETARÍA DE INTERIOR		6.612.694.612,18	100%	4.549.683.616,45	69%	3.983.280.360,18	60%
1	INCLUSIÓN SOCIAL Y EQUIDAD	5.458.804.728,15	100%	3.531.576.152,17	65%	3.087.126.434,02	57%
2020003630064	Asistencia técnica, garantías, atención, ayuda humanitaria y promoción de iniciativas de memoria histórica a la población víctima del conflicto armado en el Departamento del Quindío	345.144.445,00	100%	340.294.608,90	99%	322.215.256,90	93%
2020003630065	Asistencia, atención y capacitación a la población excombatiente en el Departamento del Quindío.	25.735.500,00	100%	25.735.500,00	100%	25.735.500,00	100%
2020003630066	Fortalecimiento de los organismos de seguridad del Departamento del Quindío, para mejorar la convivencia, preservación del orden público y la seguridad ciudadana.	4.814.605.909,15	100%	2.895.994.836,27	60%	2.469.624.470,12	51%
2020003630068	Fortalecimiento institucional de la entidades municipales para la consolidación de la convivencia, el orden público y la seguridad ciudadana en el departamento del Quindío	36.000.000,00	100%	36.000.000,00	100%	36.000.000,00	100%

ESTADO DE EJECUCIÓN DE LOS PROYECTOS DE INVERSIÓN POR SECRETARÍAS SECTORIALES Y ENTES DESCENTRALIZADOS PLAN OPERATIVO ANUAL DE INVERSIONES IV-TRIMESTRE VIGENCIA 2022

CÓDIGO BPIN	NOMBRE DEL PROYECTO	PRESUPUESTO	% PRESUPUESTO	COMPROMISOS	% COMPROMISO /P.DEF	OBLIGACIONES	% OBLIGACION OBLIG/P.DEF
309 SECRETARÍA DE INTERIOR		6.612.694.612,18	100%	4.549.683.616,45	69%	3.983.280.360,18	60%
3	TERRITORIO, AMBIENTE Y DESARROLLO SOSTENIBLE	686.653.101,88	100%	574.492.286,28	84%	452.538.748,16	66%
2020003630069	Fortalecimiento de los procesos de planificación del territorio para el conocimiento y reducción del riesgo en el Departamento del Quindío.	231.212.500,00	100%	230.130.205,12	100%	113.176.667,00	49%
2020003630070	Fortalecimiento de la gestión del Riesgo mediante los procesos de conocimiento, reducción del riesgo y manejo de desastres, en el Departamento del Quindío	455.440.601,88	100%	344.362.081,16	76%	339.362.081,16	75%
4	LIDERAZGO, GOBERNABILIDAD Y TRANSPARENCIA	467.236.782,15	100%	443.615.178,00	95%	443.615.178,00	95%
2020003630067	Implementación del Plan Integral de prevención de vulneraciones de los Derechos Humanos DDHH e infracciones al Derecho Internacional Humanitario DIH en el Departamento del Quindío	102.522.716,05	100%	94.851.282,00	93%	94.851.282,00	93%
2020003630071	Fortalecimiento de la participación ciudadana, veedurías y organizaciones comunales para el cumplimiento, protección y restablecimiento de los derechos contemplados en la Constitución Política.	364.714.066,10	100%	348.763.896,00	96%	348.763.896,00	96%

ESTADO DE EJECUCIÓN DE LOS PROYECTOS DE INVERSIÓN POR SECRETARÍAS SECTORIALES Y ENTES DESCENTRALIZADOS PLAN OPERATIVO ANUAL DE INVERSIONES IV-TRIMESTRE VIGENCIA 2022

CÓDIGO BPIN	NOMBRE DEL PROYECTO	PRESUPUESTO	% PRESUPUESTO	COMPROMISOS	% COMPROMISO /P.DEF	OBLIGACIONES	% OBLIGACION OBLIG/P.DEF
310 SECRETARÍA DE CULTURA		3.921.066.964,47	100%	3.451.106.037,34	88%	3.437.118.732,50	88%
1	INCLUSIÓN SOCIAL Y EQUIDAD	3.921.066.964,47	100%	3.451.106.037,34	88%	3.437.118.732,50	88%
2020003630021	Implementación de la "Ruta de la felicidad y la identidad quindiana", para el fortalecimiento y visibilización de los procesos artísticos y culturales en el Departamento del Quindío	2.518.843.381,00	100%	2.189.126.616,38	87%	2.189.126.616,38	87%
2020003630020	Implementación del programa "Tú y Yo Somos Cultura", para el fortalecimiento a la lectura, escritura y bibliotecas en el Departamento del Quindío	636.688.689,25	100%	575.797.815,96	90%	561.810.511,12	88%
2020003630072	Apoyo artistas y gestores culturales del departamento del Quindío con el beneficio de la Seguridad Social.	484.641.038,92	100%	417.964.016,00	86%	417.964.016,00	86%
2020003630073	Apoyo al Paisaje, Café y Tradición mediante procesos de manejo, gestión, asistencia técnica, divulgación y publicación del patrimonio, arqueológico, antropológico e histórico en el Departamento del Quindío	280.893.855,30	100%	268.217.589,00	95%	268.217.589,00	95%

ESTADO DE EJECUCIÓN DE LOS PROYECTOS DE INVERSIÓN POR SECRETARÍAS SECTORIALES Y ENTES DESCENTRALIZADOS PLAN OPERATIVO ANUAL DE INVERSIONES IV-TRIMESTRE VIGENCIA 2022

CÓDIGO BPIN	NOMBRE DEL PROYECTO	PRESUPUESTO	% PRESUPUESTO	COMPROMISOS	% COMPROMISO /P,DEF	OBLIGACIONES	% OBLIGACION OBLIG/P.DEF
311 SECRETARÍA DE TURISMO INDUSTRIA Y COMERCIO		3.366.376.735,11	100%	2.611.899.246,99	78%	2.309.275.832,95	69%
2	PRODUCTIVIDAD Y COMPETITIVIDAD	3.366.376.735,11	100%	2.611.899.246,99	78%	2.309.275.832,95	69%
2020003630074	Fortalecimiento de la competitividad y productividad en el departamento del Quindío	157.180.000,00	100%	156.119.166,00	99%	156.119.166,00	99%
2020003630075	Fortalecimiento del sector empresarial para el acceso a nuevos mercados en el departamento del Quindío	361.919.168,00	100%	346.311.832,00	96%	346.311.832,00	96%
2020003630076	Mejoramiento de la competitividad turística del Destino Quindio	555.268.223,00	100%	284.808.999,00	51%	284.808.999,00	51%
2020003630077	Fortalecimiento de la promoción turística nacional e internacional del destino Quindio	1.511.034.344,11	100%	1.488.850.391,99	99%	1.240.754.039,95	82%
2020003630078	Apoyo a la generación y formalización del empleo en el departamento del Quindío	566.870.000,00	100%	265.808.858,00	47%	211.281.796,00	37%
2022003630013	Fortalecimiento de la competitividad a través de la difusión de los servicios complementarios del sector turístico del departamento del Quindío	214.105.000,00	100%	70.000.000,00	33%	70.000.000,00	33%

ESTADO DE EJECUCIÓN DE LOS PROYECTOS DE INVERSIÓN POR SECRETARÍAS SECTORIALES Y ENTES DESCENTRALIZADOS PLAN OPERATIVO ANUAL DE INVERSIONES IV-TRIMESTRE VIGENCIA 2022

312 SECRETARÍA DE AGRICULTURA DESARROLLO RURAL Y MEDIO AMBIENTE		4.664.234.480,84	100%	3.043.611.763,23	65%	3.015.547.168,59	65%
2	PRODUCTIVIDAD Y COMPETITIVIDAD	2.142.638.000,00	100%	1.993.005.795,90	93%	1.988.523.868,26	93%
2020003630079	Fortalecimiento e implementación de procesos de asociatividad y emprendimiento rural en el Departamento del Quindío.	743.463.387,37	100%	726.506.217,37	98%	726.506.217,37	98%
2020003630023	Implementación de procesos productivos agropecuarios familiares campesinos en busca de la soberanía y seguridad alimentaria en el Departamento del Quindío	523.237.526,97	100%	521.209.194,02	100%	521.209.194,02	100%
2020003630080	Fortalecimiento e implementación de procesos de mercadeo y comercialización agropecuaria en el Departamento del Quindío.	233.786.585,66	100%	215.598.381,78	92%	215.598.381,78	92%
2020003630022	Implementación de procesos de extensión agropecuaria e inocuidad (estatus sanitario, BPA, BPG) alimentaria; en el Departamento del Quindío	105.330.000,00	100%	100.184.833,61	95%	100.184.833,61	95%
2020003630081	Servicio de apoyo en la formulación y estructuración de proyectos de Desarrollo Rural e inclusión productiva campesina en el Departamento del Quindío	11.540.000,00	100%	11.540.000,00	100%	11.540.000,00	100%

ESTADO DE EJECUCIÓN DE LOS PROYECTOS DE INVERSIÓN POR SECRETARÍAS SECTORIALES Y ENTES DESCENTRALIZADOS PLAN OPERATIVO ANUAL DE INVERSIONES IV-TRIMESTRE VIGENCIA 2022

312 SECRETARÍA DE AGRICULTURA DESARROLLO RURAL Y MEDIO AMBIENTE		4.664.234.480,84	100%	3.043.611.763,23	65%	3.015.547.168,59	65%
2	PRODUCTIVIDAD Y COMPETITIVIDAD	2.142.638.000,00	100%	1.993.005.795,90	93%	1.988.523.868,26	93%
2020003630082	Apoyo a la Implementación de procesos para la prevención y mitigación de riesgos naturales del sector agropecuario en el Departamento del Quindío.	50.795.000,00	100%	45.168.500,00	89%	45.168.500,00	89%
2020003630025	Implementación de procesos de ordenamiento productivo y social territorial en el Departamento del Quindío	85.117.500,00	100%	80.774.833,29	95%	80.774.833,29	95%
2020003630083	Fortalecimiento de eventos y ferias para la competitividad productiva y empresarial del sector rural en el Departamento del Quindío	145.000.000,00	100%	144.967.800,00	100%	144.967.800,00	100%
2020003630084	Implementación de procesos de sanidad e inocuidad alimentaria en el departamento del Quindío.	43.000.000,00	100%	43.000.000,00	100%	43.000.000,00	100%
2020003630026	Implementación de procesos de innovación, ciencia y tecnología agropecuario en el Departamento del Quindío	47.810.000,00	100%	34.204.398,83	72%	29.722.471,19	62%
2020003630024	Implementación de procesos de agro industrialización con calidad e inocuidad en el Departamento del Quindío	108.000.000,00	100%	24.293.637,00	22%	24.293.637,00	22%
2020003630085	Fortalecimiento de nuevos emprendimientos e iniciativas clúster de las cadenas promisorias agropecuarias en el Departamento del Quindío.	45.558.000,00	100%	45.558.000,00	100%	45.558.000,00	100%

ESTADO DE EJECUCIÓN DE LOS PROYECTOS DE INVERSIÓN POR SECRETARÍAS SECTORIALES Y ENTES DESCENTRALIZADOS PLAN OPERATIVO ANUAL DE INVERSIONES IV-TRIMESTRE VIGENCIA 2022

CÓDIGO BPIN	NOMBRE DEL PROYECTO	PRESUPUESTO	% PRESUPUESTO	COMPROMISOS	% COMPROMISOS O P.DEF	OBLIGACIONES	% OBLIGACION OBLIG/P.DEF
312	SECRETARÍA DE AGRICULTURA DESARROLLO RURAL Y MEDIO AMBIENTE	4.664.234.480,84	100%	3.043.611.763,23	65%	3.015.547.168,59	65%
3	TERRITORIO, AMBIENTE Y DESARROLLO SOSTENIBLE	2.521.596.480,84	100%	1.050.605.967,33	42%	1.027.023.300,33	41%
2020003630027	Fortalecimiento de los procesos de Gestión Ambiental Urbana y Rural para la protección del Paisaje y la Biodiversidad en el departamento del Quindío	112.775.000,00	100%	53.930.000,00	48%	53.930.000,00	48%
2020003630086	Generación y desarrollo de acciones para la conservación de las áreas de importancia estratégica hídrica en el Departamento del Quindío	1.786.476.480,84	100%	491.655.166,33	28%	468.072.499,33	26%
2020003630028	Apoyo a la generación de entornos amigables para los animales domésticos y silvestres en el departamento del Quindío	51.395.000,00	100%	45.472.500,00	88%	45.472.500,00	88%

ESTADO DE EJECUCIÓN DE LOS PROYECTOS DE INVERSIÓN POR SECRETARÍAS SECTORIALES Y ENTES DESCENTRALIZADOS PLAN OPERATIVO ANUAL DE INVERSIONES VIGENCIA 2022 IV-TRIMESTRE

CÓDIGO BPIN	NOMBRE DEL PROYECTO	PRESUPUESTO	% PRESUPUESTO	COMPROMISOS	% COMPROMISO /P.DEF	OBLIGACIONES	% OBLIGACION OBLIG/P.DEF
312	SECRETARÍA DE AGRICULTURA DESARROLLO RURAL Y MEDIO AMBIENTE	4.664.234.480,84	100%	3.043.611.763,23	65%	3.015.547.168,59	65%
2020003630087	Realización de campañas de sensibilización y apropiación del patrimonio ambiental del paisaje, la biodiversidad y sus servicios ecosistémicos en el Departamento del Quindío	68.980.000,00	100%	52.104.667,00	76%	52.104.667,00	76%
2020003630029	Apoyo a nuevos modelos de vida sostenibles, sustentables y eficientes en el suelo rural y urbano en el Departamento del Quindío	136.200.000,00	100%	134.756.534,00	99%	134.756.534,00	99%
2020003630030	Implementación de un programa de protección del patrimonio ambiental en paisaje la biodiversidad y sus servicios ecosistémicos en el Departamento de Quindio	167.770.000,00	100%	93.080.000,00	55%	93.080.000,00	55%
2020003630088	Implementación de acciones de Gestión del Cambio Climático en el marco del PIGCC en el Departamento del Quindío	198.000.000,00	100%	179.607.100,00	91%	179.607.100,00	91%

ESTADO DE EJECUCIÓN DE LOS PROYECTOS DE INVERSIÓN POR SECRETARÍAS SECTORIALES Y ENTES DESCENTRALIZADOS PLAN OPERATIVO ANUAL DE INVERSIONES VIGENCIA 2022 IV-TRIMESTRE

CÓDIGO BPIN	NOMBRE DEL PROYECTO	PRESUPUESTO	% PRESUPUESTO	COMPROMISOS	% COMPROMISO /P.DEF	OBLIGACIONES	% OBLIGACION OBLIG/P.DEF
313 SECRETARÍA PRIVADA		2.672.052.800,00	100%	2.265.396.855,13	85%	2.254.546.850,98	84%
4	LIDERAZGO, GOBERNABILIDAD Y TRANSPARENCIA	2.672.052.800,00	100%	2.265.396.855,13	85%	2.254.546.850,98	84%
2021003630005	Implementación de la Política de Transparencia, Acceso a la Información Pública y Lucha Contra la Corrupción del Modelo Integrado de Planificación y Gestión MIPG, articulada con el "Pacto por la Integridad, Transparencia y Legalidad" en el Departamento del Quindío	281.200.000,00	100%	281.130.067,00	100%	281.130.067,00	100%
2020003630090	Desarrollo e implementación de una estrategia de comunicaciones de la gestión institucional de la Administración Departamental del Quindío "Hacia un gobierno abierto".	1.719.400.000,00	100%	1.714.691.791,13	100%	1.703.841.786,98	99%
2020003630031	Fortalecimiento de las capacidades institucionales de la administración departamental del Quindío, para generar condiciones de gobernanza territorial, participación, administración eficiente y transparente.	271.452.800,00	100%	269.574.997,00	99%	269.574.997,00	99%
2022003630012	Implementación de herramientas que garanticen el acceso verídico y oportuno a la información para contribuir a la política pública de transparencia en el departamento del Quindío.	400.000.000,00		-	0%	-	0%

ESTADO DE EJECUCIÓN DE LOS PROYECTOS DE INVERSIÓN POR SECRETARÍAS SECTORIALES Y ENTES DESCENTRALIZADOS PLAN OPERATIVO ANUAL DE INVERSIONES VIGENCIA 2022 IV-TRIMESTRE

314 SECRETARÍA DE EDUCACIÓN		196.347.005.987,71	100%	193.873.956.157,18	99%	191.120.032.866,87	97%
1	INCLUSIÓN SOCIAL Y EQUIDAD	196.329.491.309,71	100%	193.856.442.157,18	99%	191.102.518.866,87	97%
2020003630091	Fortalecimiento de Estrategias de Acceso, Bienestar y Permanencia en el Sector Educativo del Departamento del Quindío	16.319.023.981,19	100%	14.850.824.098,00	91%	12.528.854.903,98	77%
2020003630092	Fortalecimiento para la gestión de la educación inicial y preescolar en el marco de la atención integral a la primera infancia en el Departamento del Quindío.	23.080.000,00	100%	23.080.000,00	100%	23.080.000,00	100%
2020003630093	Fortalecimiento de la Calidad Educativa con inclusión y equidad para el Desarrollo Integral de niños, niñas, adolescentes y jóvenes en el Departamento del Quindío.	167.540.000,00	100%	144.808.671,00	86%	144.808.671,00	86%
2020003630016	Fortalecimiento territorial para una gestión educativa integral en la Secretaría de Educación Departamental del Quindío	178.984.072.595,52	100%	178.019.120.351,18	99%	177.587.166.254,89	99%
2020003630094	Fortalecimiento de las Tecnologías de Información y Comunicación TIC, para una innovación educativa de calidad en el departamento del Quindío.	607.446.425,00	100%	605.841.425,00	100%	605.841.425,00	100%

ESTADO DE EJECUCIÓN DE LOS PROYECTOS DE INVERSIÓN POR SECRETARÍAS SECTORIALES Y ENTES DESCENTRALIZADOS PLAN OPERATIVO ANUAL DE INVERSIONES VIGENCIA 2022 IV-TRIMESTRE

314 SECRETARÍA DE EDUCACIÓN		196.347.005.987,71	100%	193.873.956.157,18	99%	191.120.032.866,87	97%
1	INCLUSIÓN SOCIAL Y EQUIDAD	196.329.491.309,71	100%	193.856.442.157,18	99%	191.102.518.866,87	97%
2020003630015	Fortalecimiento de las competencias comunicativas en lengua extranjera en estudiantes y docentes de las instituciones educativas oficiales del Departamento del Quindío.	25.000.000,00	100%	25.000.000,00	100%	25.000.000,00	100%
2020003630095	Implementación del observatorio de educación, con el fin de recopilar y producir información del sector educativo con enfoque territorial.	33.149.600,00	100%	31.200.000,00	94%	31.200.000,00	94%
2020003630096	Fortalecimiento de estrategias para el acceso y la permanencia de los estudiantes egresados de los Establecimientos Educativos Oficiales a la educación superior o terciaria en el Departamento del Quindío.	170.178.708,00	100%	156.567.612,00	92%	156.567.612,00	92%
2	PRODUCTIVIDAD Y COMPETITIVIDAD	17.514.678,00	100%	17.514.000,00	100%	17.514.000,00	100%
2020003630097	Implementación y fortalecimiento de las estrategias que fomenten la ciencia, la tecnología y la innovación en las Instituciones Educativas Oficiales del Departamento.	17.514.678,00	100%	17.514.000,00	100%	17.514.000,00	100%

ESTADO DE EJECUCIÓN DE LOS PROYECTOS DE INVERSIÓN POR SECRETARÍAS SECTORIALES Y ENTES DESCENTRALIZADOS PLAN OPERATIVO ANUAL DE INVERSIONES IV-TRIMESTRE VIGENCIA 2022

CÓDIGO BPIN	NOMBRE DEL PROYECTO	PRESUPUESTO	% PRESUPUESTO	COMPROMISOS	% COMPROMISOS /P.DEF	OBLIGACIONES	% OBLIGACION OBLIG/P.DEF
316 SECRETARÍA DE FAMILIA		9.813.525.250,48	100%	8.815.268.025,17	90%	8.768.692.425,17	89%
1	INCLUSIÓN SOCIAL Y EQUIDAD	9.430.620.135,48	100%	8.538.278.450,17	91%	8.491.702.850,17	90%
2020003630011	Diseño e implementación de campañas para la promoción de la vida y prevención del consumo de sustancias psicoactivas en el Departamento del Quindío. "TU Y YO UNIDOS POR LA VIDA".	190.958.166,00	100%	190.954.666,00	100%	190.954.666,00	100%
2020003630098	Implementación acciones de fortalecimiento de los entornos protectores de los jóvenes en barrios vulnerables de los municipios, del Departamento del Quindío.	30.004.000,00	100%	30.004.000,00	100%	30.004.000,00	100%
2020003630099	Diseño e implementación de un Modelo de atención integral a la primera infancia a través de las Rutas Integrales de Atención RIA en el Departamento del Quindío	74.446.500,00	100%	74.350.333,00	100%	74.350.333,00	100%
2020003630100	Implementación de la política pública de Familia para la promoción del desarrollo integral de la población del Departamento del Quindío.	139.973.505,00	100%	139.857.834,00	100%	139.857.834,00	100%
2020003630101	Revisión, ajuste e implementación de la política pública de primera infancia, infancia y adolescencia en el Departamento del Quindío	741.428.751,00	100%	732.240.134,73	99%	732.240.134,73	99%
2020003630102	Implementación de la política pública de juventud en el Departamento del Quindío	201.429.000,00	100%	190.975.052,60	95%	190.975.052,60	95%
2021003630010	Diseño e implementación del programa de acompañamiento familiar y comunitario con enfoque preventivo en los tipos de violencias en el Departamento del Quindío "TU Y YO COMPROMETIDOS CON LA FAMILIA"	23.050.158,00	100%	22.954.000,00	100%	22.954.000,00	100%

ESTADO DE EJECUCIÓN DE LOS PROYECTOS DE INVERSIÓN POR SECRETARÍAS SECTORIALES Y ENTES DESCENTRALIZADOS PLAN OPERATIVO ANUAL DE INVERSIONES IV-TRIMESTRE VIGENCIA 2022

CÓDIGO BPIN	NOMBRE DEL PROYECTO	PRESUPUESTO	% PRESUPUESTO	COMPROMISOS	% COMPROMISOS /P.DEF	OBLIGACIONES	% OBLIGACION OBLIG/P.DEF
316 SECRETARÍA DE FAMILIA		9.813.525.250,48	100%	8.815.268.025,17	90%	8.768.692.425,17	89%
1	INCLUSIÓN SOCIAL Y EQUIDAD	9.430.620.135,48	100%	8.538.278.450,17	91%	8.491.702.850,17	90%
2020003630033	Diseño e implementación del programa comunitario para la prevención de los derechos de niños, niñas y adolescentes y su desarrollo integral. "TU Y YO COMPROMETIDOS CON LOS SUEÑOS".	33.000.000,00	100%	32.843.833,00	100%	32.843.833,00	100%
2020003630034	Servicio de atención Post egreso de adolescentes y jóvenes, en los servicios de restablecimiento en la administración de justicia, con enfoque pedagógico y restaurativo encaminados a la inclusión social en el Departamento del Quindío.	56.045.000,00	100%	54.295.000,00	97%	54.295.000,00	97%
2020003630103	Fortalecimiento de unidades productivas colectivas juveniles para la generación de ingresos en el departamento del Quindío	38.500.000,00	100%	19.800.000,00	51%	19.800.000,00	51%
2020003630104	Formulación e Implementación del programa departamental para atención al ciudadano migrante y de repatriación.	50.217.930,00	100%	37.493.463,00	75%	37.493.463,00	75%
2020003630105	Desarrollo de un programa de acompañamiento familiar y comunitario en procesos de Inclusión social y productivos para el emprendimiento de alternativas de generación de ingresos en el departamento del Quindío	30.000.000,00	100%	27.000.000,00	90%	27.000.000,00	90%

ESTADO DE EJECUCIÓN DE LOS PROYECTOS DE INVERSIÓN POR SECRETARÍAS SECTORIALES Y ENTES DESCENTRALIZADOS PLAN OPERATIVO ANUAL DE INVERSIONES IV-TRIMESTRE VIGENCIA 2022

CÓDIGO BPIN	NOMBRE DEL PROYECTO	PRESUPUESTO	% PRESUPUESTO	COMPROMISOS	% COMPROMISOS /P.DEF	OBLIGACIONES	% OBLIGACION OBLIG/P.DEF
316 SECRETARÍA DE FAMILIA		9.813.525.250,48	100%	8.815.268.025,17	90%	8.768.692.425,17	89%
1	INCLUSIÓN SOCIAL Y EQUIDAD	9.430.620.135,48	100%	8.538.278.450,17	91%	8.491.702.850,17	90%
2020003630106	Formulación e implementación de proyectos productivos dirigidos a la población en condición de discapacidad y sus familias para la generación de ingresos y fortalecimiento del entorno familiar.	30.494.667,00	100%	23.859.070,00	78%	23.859.070,00	78%
2020003630036	Apoyo en la construcción e Implementación de los Planes de Vida de los Cabildos y Resguardos indígenas asentados en el Departamento del Quindío "TU Y YO UNIDOS CON DIGNIDAD".	91.300.000,00	100%	90.289.000,00	99%	43.713.400,00	48%
2020003630037	Formulación e implementación de la política pública para la comunidad negra, afrocolombiana, raizal y palenquera residente en el Departamento del Quindío	40.679.946,00	100%	37.574.800,00	92%	37.574.800,00	92%
2020003630035	Servicio de atención integral a población en condición de discapacidad en los municipios del Departamento del Quindío "TU Y YO JUNTOS EN LA INCLUSIÓN".	244.392.519,00	100%	239.392.518,00	98%	239.392.518,00	98%
2020003630012	Apoyo en la articulación de la oferta social para la población habitante de calle del departamento del Quindío	60.000.000,00	100%	54.034.903,00	90%	54.034.903,00	90%
2020003630109	Servicio de atención integral e inclusión para el bienestar de los adultos mayores del departamento del Quindío	7.354.699.993,48	100%	6.540.359.842,84	89%	6.540.359.842,84	89%

ESTADO DE EJECUCIÓN DE LOS PROYECTOS DE INVERSIÓN POR SECRETARÍAS SECTORIALES Y ENTES DESCENTRALIZADOS PLAN OPERATIVO ANUAL DE INVERSIONES IV-TRIMESTRE VIGENCIA 2022

318 SECRETARÍA DE SALUD		75.585.964.556,72	100%	70.267.070.745,26	93%	69.609.471.626,58	92%
1	INCLUSIÓN SOCIAL Y EQUIDAD	75.585.964.556,72	100%	70.267.070.745,26	93%	69.609.471.626,58	92%
2020003630116	Fortalecimiento de la autoridad sanitaria en el Departamento del Quindío	2.372.321.649,62	100%	1.069.544.773,58	45%	1.036.630.052,40	44%
2020003630117	Implementación de programas de promoción social en poblaciones especiales en el Departamento del Quindío	457.363.335,00	100%	407.736.773,00	89%	407.736.773,00	89%
2020003630118	Fortalecimiento de las actividades de vigilancia y control del laboratorio de salud pública en el Departamento del Quindío	1.325.383.125,00	100%	1.261.190.675,63	95%	1.194.698.856,13	90%
2020003630119	Asistencia técnica para el fortalecimiento de la gestión de las entidades territoriales del Departamento del Quindío	96.954.000,00	100%	95.074.000,00	98%	95.074.000,00	98%
2020003630120	Asesoría y apoyo al proceso del sistema obligatorio de garantía de calidad de los prestadores de salud en el Departamento del Quindío	89.636.000,00	100%	85.791.332,00	96%	85.791.332,00	96%
2020003630121	Apoyo operativo a la inversión social en salud en el Departamento del Quindío	159.135.000,00	100%	159.135.000,00	100%	159.135.000,00	100%
2020003630122	Aprovechamiento biológico y consumo de alimentos inocuos en el Departamento del Quindío	115.335.000,00	100%	110.828.666,00	96%	110.828.666,00	96%
2020003630123	Control en Salud Ambiental para la consecución de un estado de vida saludable de la población del Departamento del Quindío.	299.000.000,00	100%	264.390.860,00	88%	234.390.860,00	78%
2020003630124	Fortalecimiento de acciones propias a los derechos sexuales y reproductivos en el Departamento del Quindío.	197.445.000,00	100%	188.747.832,00	96%	188.747.832,00	96%

ESTADO DE EJECUCIÓN DE LOS PROYECTOS DE INVERSIÓN POR SECRETARÍAS SECTORIALES Y ENTES DESCENTRALIZADOS PLAN OPERATIVO ANUAL DE INVERSIONES IV-TRIMESTRE VIGENCIA 2022

318 SECRETARÍA DE SALUD		75.585.964.556,72	100%	70.267.070.745,26	93%	69.609.471.626,58	92%
2020003630125	Consolidación de acciones de promoción de la salud y prevención primaria en salud mental en el Departamento del Quindío.	965.239.644,00	100%	788.453.846,00	82%	787.011.346,00	82%
2020003630126	Generación de estilos de vida saludable y control y vigilancia en la gestión del riesgo de condiciones no transmisibles en el Departamento del Quindío.	285.502.334,00	100%	245.747.666,00	86%	245.747.666,00	86%
2020003630127	Fortalecimiento de acciones de promoción, prevención y protección específica para la población infantil en el Departamento del Quindío.	578.960.755,84	100%	356.129.183,79	62%	340.879.183,79	59%
2020003630128	Difusión de la estrategia de gestión integral y de control en vectores, zoonosis y cambio climático del Departamento del Quindío.	600.574.860,00	100%	529.677.539,00	88%	529.677.539,00	88%
2020003630129	Fortalecimiento de la inclusión social para la disminución del riesgo de contraer enfermedades transmisibles en el Departamento del Quindío.	233.482.940,00	100%	178.716.666,00	77%	178.716.666,00	77%
2020003630130	Implementación de acciones para la contención de la pandemia Tú y Yo contra COVID	451.835.000,00	100%	420.637.039,00	93%	415.482.039,00	92%
2020003630131	Prevención, preparación, contingencia, mitigación y superación de emergencias y contingencias por eventos relacionados con la salud pública en el Departamento del Quindío.	20.000.000,00	100%	14.834.167,00	74%	14.834.167,00	74%
2020003630132	Prevención vigilancia y control de eventos en el ámbito laboral en el Departamento del Quindío.	93.077.333,00	100%	85.284.607,00	92%	85.284.607,00	92%

ESTADO DE EJECUCIÓN DE LOS PROYECTOS DE INVERSIÓN POR SECRETARÍAS SECTORIALES Y ENTES DESCENTRALIZADOS PLAN OPERATIVO ANUAL DE INVERSIONES IV-TRIMESTRE VIGENCIA 2022

318 SECRETARÍA DE SALUD		75.585.964.556,72	100%	70.267.070.745,26	93%	69.609.471.626,58	92%
1	INCLUSIÓN SOCIAL Y EQUIDAD	75.585.964.556,72	100%	70.267.070.745,26	93%	69.609.471.626,58	92%
2020003630133	Fortalecimiento del sistema de vigilancia en salud pública en el Departamento del Quindío.	598.677.003,00	100%	572.873.599,00	96%	534.553.599,00	89%
2020003630134	Fortalecimiento de la red de urgencias y emergencias en el Departamento del Quindío.	399.900.000,00	100%	387.176.318,00	97%	344.108.818,00	86%
2020003630135	Fortalecimiento de las intervenciones colectivas y prioridades en salud pública del Departamento del Quindío PIC	2.183.551.404,10	100%	1.747.063.038,00	80%	1.544.178.038,00	71%
2020003630136	Subsidio y cofinanciación al régimen subsidiado del Sistema General de Seguridad Social en Salud en el Departamento del Quindío.	44.354.087.958,65	100%	42.500.369.742,26	96%	42.500.369.742,26	96%
2020003630137	Prestación de Servicios a la Población no Afiliada al Sistema General de Seguridad Social en Salud y en el NO POS a la Población del Régimen Subsidiado.	17.620.608.140,39	100%	17.318.896.135,00	98%	17.096.823.557,00	97%
2020003630138	Fortalecimiento de la red de prestación de servicios pública del Departamento del Quindío.	2.087.894.074,12	100%	1.478.771.287,00	71%	1.478.771.287,00	71%

ESTADO DE EJECUCIÓN DE LOS PROYECTOS DE INVERSIÓN POR SECRETARÍAS SECTORIALES Y ENTES DESCENTRALIZADOS PLAN OPERATIVO ANUAL DE INVERSIONES IV-TRIMESTRE VIGENCIA 2022

CÓDIGO BPIN	NOMBRE DEL PROYECTO	PRESUPUESTO	% PRESUPUESTO	COMPROMISOS	% COMPROMISO /P.DEF	OBLIGACIONES	% OBLIGACION OBLIG/P.DEF
324	SECRETARÍA DE TECNOLOGÍA DE LA INFORMACIÓN Y COMUNICACIÓN	1.713.227.031,00	100%	1.677.051.604,09	98%	1.655.991.566,09	97%
1	INCLUSIÓN SOCIAL Y EQUIDAD	1.151.168.031,00	100%	1.127.537.383,13	98%	1.106.477.345,13	96%
2020003630038	Fortalecimiento y apoyo a las tecnologías de la información y las comunicaciones en el departamento del Quindío.	250.841.000,00	100%	237.860.038,00	95%	216.800.000,00	86%
2020003630139	Asistencia y apropiación tecnológica generacional en el departamento del Quindío	607.394.000,00	100%	601.486.572,03	99%	601.486.572,03	99%
2020003630039	Fortalecimiento del sector empresarial del departamento del Quindío	292.933.031,00	100%	288.190.773,10	98%	288.190.773,10	98%
2	PRODUCTIVIDAD Y COMPETITIVIDAD	120.891.000,00	100%	116.498.046,96	96%	116.498.046,96	96%
2020003630140	Implementación de la transformación digital del sector empresarial en el Departamento del Quindío	90.000.000,00	100%	86.550.000,00	96%	86.550.000,00	96%
2020003630040	Implementación y divulgación de la estrategia "Quindío innovador y competitivo"	30.891.000,00	100%	29.948.046,96	97%	29.948.046,96	97%
4	LIDERAZGO, GOBERNABILIDAD Y TRANSPARENCIA	441.168.000,00	100%	433.016.174,00	98%	433.016.174,00	98%
2020003630141	Fortalecimiento de la estrategia de gobierno digital en la Administración Departamental y Entes Territoriales del departamento del Quindío	441.168.000,00	100%	433.016.174,00	98%	433.016.174,00	98%

ESTADO DE EJECUCIÓN DE LOS PROYECTOS DE INVERSIÓN POR SECRETARÍAS SECTORIALES Y ENTES DESCENTRALIZADOS PLAN OPERATIVO ANUAL DE INVERSIONES IV-TRIMESTRE VIGENCIA 2022

CÓDIGO BPIN	NOMBRE DEL PROYECTO	PRESUPUESTO	% PRESUPUESTO	COMPROMISOS	% COMPROMISO /P.DEF	OBLIGACIONES	% OBLIGACION OBLIG/P.DEF
319 INDEPORTES		6.744.858.478,13	100%	6.061.375.487,42	90%	5.604.257.003,00	83%
1	INCLUSIÓN SOCIAL Y EQUIDAD	6.744.858.478,13	100%	6.061.375.487,42	90%	5.604.257.003,00	83%
2020003630009	Fortalecimiento, hábitos y estilos de vida saludable como instrumento SALVAVIDAS en el departamento del Quindío	1.901.407.026,74	100%	1.754.773.454,74	92%	1.753.755.145,32	92%
2020003630010	Fortalecimiento al deporte competitivo y de altos logros "TU Y YO SOMOS SALVAVIDAS POR UN QUINDIO GANADOR" en el Departamento del Quindío	4.457.963.327,51	100%	4.268.752.032,68	96%	3.812.651.857,68	86%
2020003630013	Desarrollo de los XXII JUEGOS DEPORTIVOS NACIONALES Y VI JUEGOS PARANACIONALES 2023	385.488.123,88	100%	37.850.000,00	10%	37.850.000,00	10%

ESTADO DE EJECUCIÓN DE LOS PROYECTOS DE INVERSIÓN POR SECRETARÍAS SECTORIALES Y ENTES DESCENTRALIZADOS PLAN OPERATIVO ANUAL DE INVERSIONES IV-TRIMESTRE VIGENCIA 2022

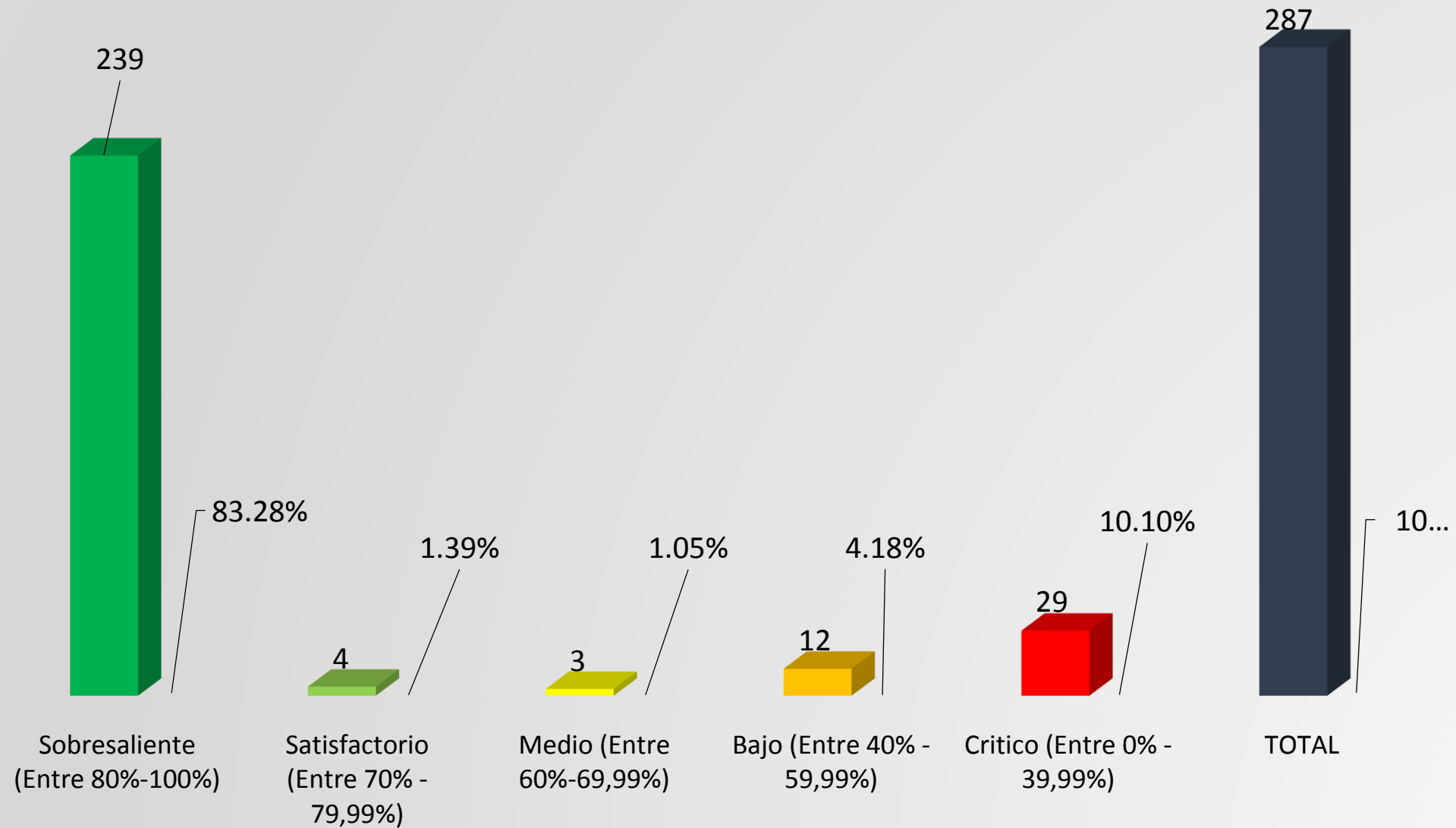
CÓDIGO BPIN	NOMBRE DEL PROYECTO	PRESUPUESTO	% PRESUPUESTO	COMPROMISOS	% COMPROMISO /P.DEF	OBLIGACIONES	% OBLIGACION OBLIG/P.DEF
320 EMPRESA PARA EL DESARROLLO TERRITORIAL PROYECTA		3.175.054.512,00	100%	1.653.436.281,14	52%	1.503.885.425,14	47%
1	INCLUSIÓN SOCIAL Y EQUIDAD	1.597.009.971,00	100%	887.057.591,57	56%	737.506.735,57	46%
2020003630142	Mantenimiento de obras complementarias de la infraestructura deportiva y recreativa en el Departamento del Quindío.	798.809.971,00	100%	606.487.005,00	76%	456.936.149,00	57%
2020003630143	Mantenimiento de obras complementarias en la Infraestructura educativa en el Departamento del Quindío.	798.200.000,00	100%	280.570.586,57	35%	280.570.586,57	35%
3	TERRITORIO, AMBIENTE Y DESARROLLO SOSTENIBLE	1.528.044.541,00	100%	756.378.689,57	49%	756.378.689,57	49%
2020003630144	Mantenimiento de obras complementarias a la infraestructura vial en el Departamento del Quindío	325.000.000,00	100%	316.276.377,43	97%	316.276.377,43	97%
2020003630145	Apoyo en la formulación y ejecución de proyectos de vivienda en el Departamento del Quindío	1.203.044.541,00	100%	440.102.312,14	37%	440.102.312,14	37%
4	LIDERAZGO, GOVERNABILIDAD Y TRANSPARENCIA	50.000.000,00	100%	10.000.000,00	20%	10.000.000,00	20%
2022003630006	Mantenimiento de los edificios públicos y/o equipamientos colectivos y comunitarios en el departamento del Quindío.	50.000.000,00	100%	10.000.000,00	20%	10.000.000,00	20%

ESTADO DE EJECUCIÓN DE LOS PROYECTOS DE INVERSIÓN POR SECRETARÍAS SECTORIALES Y ENTES DESCENTRALIZADOS PLAN OPERATIVO ANUAL DE INVERSIONES IV-TRIMESTRE VIGENCIA 2022

CÓDIGO BPIN	NOMBRE DEL PROYECTO	PRESUPUESTO	% PRESUPUESTO	COMPROMISOS	% COMPROMISO /P.DEF	OBLIGACIONES	% OBLIGACION OBLIG/P.DEF
321	INSTITUTO DEPARTAMENTAL DE TRÁNSITO DEL QUINDÍO	113.516.300,00	100%	112.804.044,00	99%	112.804.044,00	99%
3	TERRITORIO, AMBIENTE Y DESARROLLO SOSTENIBLE	113.516.300,00	100%	112.804.044,00	99%	112.804.044,00	99%
2020003630149	Implementación del programa de seguridad vial en el Departamento del Quindío "TU Y YO POR LA SEGURIDAD VIAL"	113.516.300,00	100%	112.804.044,00	99%	112.804.044,00	99%

**SEGUIMIENTO Y EVALUACIÓN
EJECUCIÓN METAS PRODUCTO PLAN DE
DESARROLLO “TÚ Y YO SOMOS QUINDÍO”
IV- TRIMESTRE DEL 2022**

ESTADO DE CUMPLIMIENTO METAS FÍSICAS PLAN DE DESARROLLO “TÚ Y YO SOMOS QUINDÍO” CON CORTE AL IV TRIMESTRE DE 2022

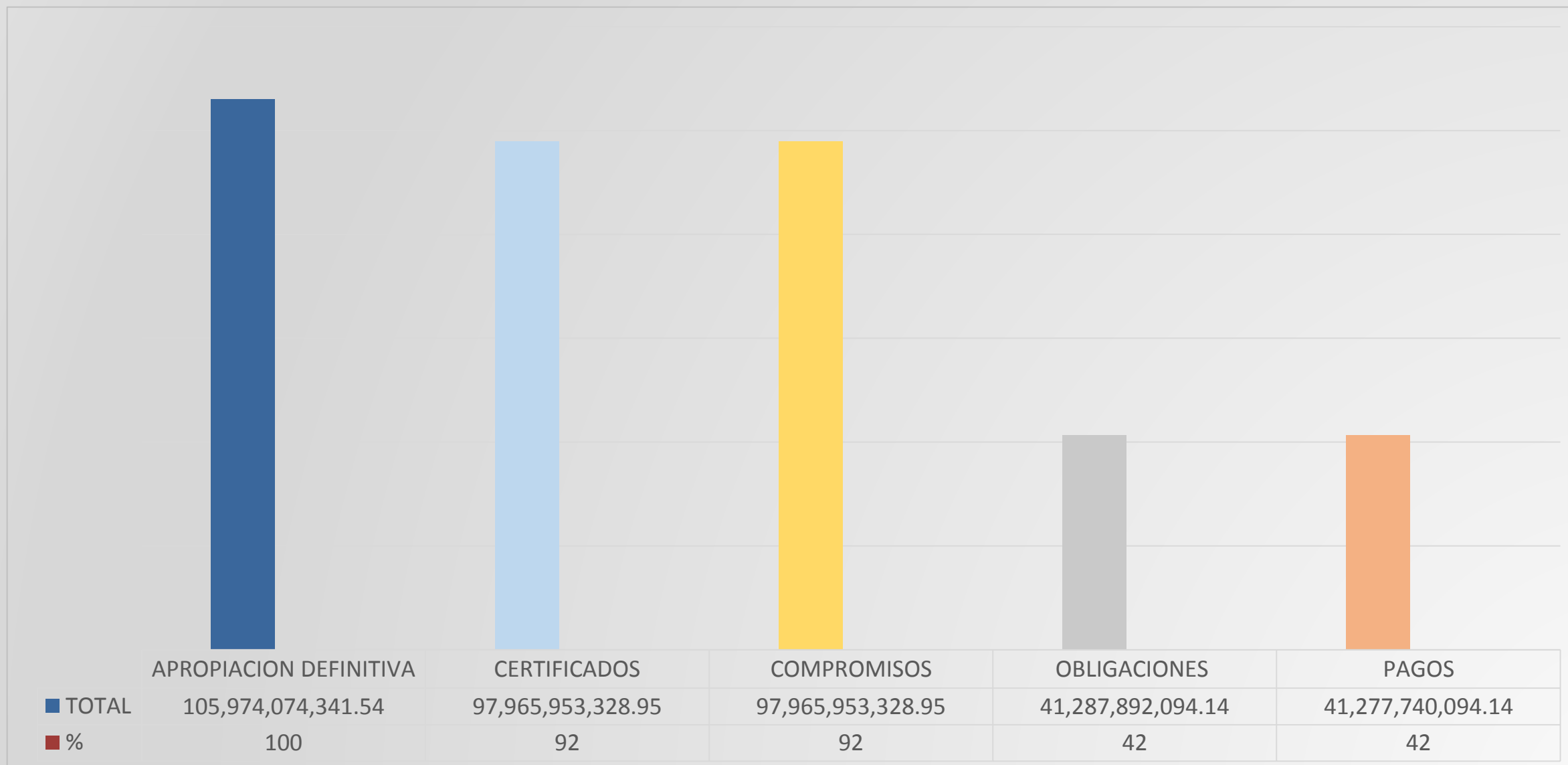


ESTADO DE CUMPLIMIENTO METAS FÍSICAS PLAN DE DESARROLLO “TÚ Y YO SOMOS QUINDÍO” CON CORTE AL IV TRIMESTRE DE 2022

No	SECRETARÍAS	METAS PRODUCTO PROGRAMADA	% DE METAS	SEMAFORO									
				VERDE OSCURO 80% Y 100%	%	VERDE CLARO 70% Y 79%	%	AMARIL LA 60% Y 69%	%	NARANJA 40% Y 59%	%	ROJO 0% Y 39%	%
1	Administrativa	4	1,39%	4	100%		0%		0%		0%		0%
2	Planeación	12	4,18%	12	100%		0%		0%		0%		0%
3	Hacienda	2	0,70%	2	100%		0%		0%		0%		0%
4	Aguas e Infraestructura	25	8,71%	10	40%		0%		0%	4	16%	11	44%
5	Interior	21	7,32%	20	95%		0%		0%	1	5%		0%
6	Cultura	10	3,48%	8	80%		0%		0%		0%	2	20%
7	Turismo, Industria y Comercio	10	3,48%	8	80%		0%		0%	2	20%		0%
8	Agricultura Desarrollo Rural y Medio Ambiente	37	12,89%	30	81%		0%	1	3%	2	5%	4	11%
9	Privada	3	1,05%	2	67%	1	33%		0%		0%		0%
10	Educación	36	12,54%	31	86%		0%	1	3%	2	6%	2	6%
11	Familia	31	10,80%	28	90%	2	6%		0%	1	3%		0%
12	Salud	51	17,77%	46	90%	1	2%		0%		0%	4	8%
13	Tecnología de la Información y las Comunicaciones	24	8,36%	24	100%		0%		0%		0%		0%
14	Indeportes	6	2,09%	5	83%		0%		0%		0%	1	17%
15	Proyecta Empresa para el Desarrollo Territorial	11	3,83%	5	45%		0%	1	9%		0%	5	45%
16	Instituto Tránsito Departamental	4	1,39%	4	100%		0%		0%		0%		0%
	Total Metas Programadas 2022	287	100%	239		4		3		12		29	

**SEGUIMIENTO Y EVALUACIÓN
EJECUCIÓN DE RECURSOS SISTEMA
GENERAL DE REGALÍAS- SGR IV-
TRIMESTRE DEL 2022**

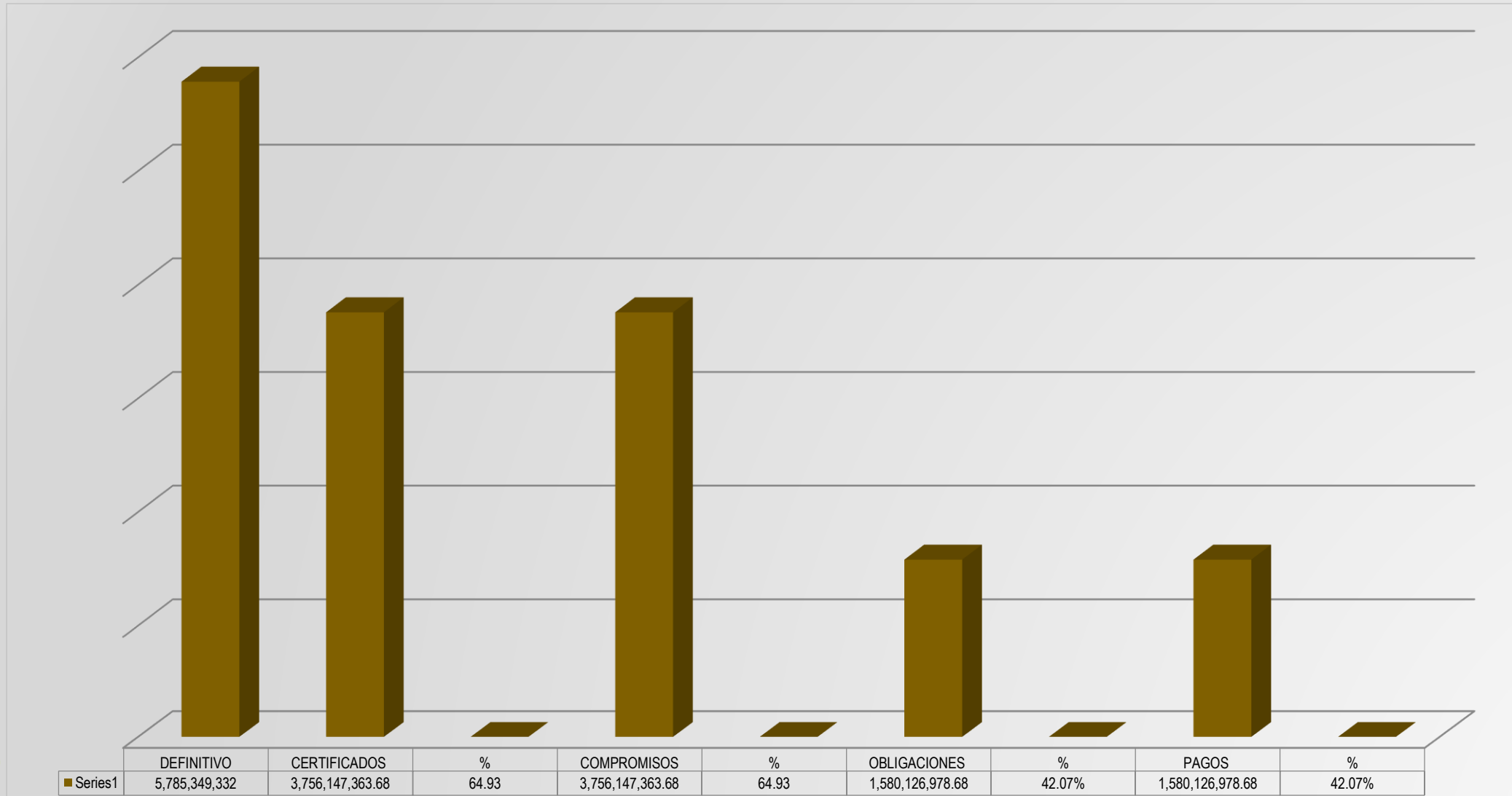
ESTADO DE EJECUCIÓN RECURSOS DEL SISTEMA GENERAL DE REGALÍAS SGR CON CORTE A IV-TRIMESTRE DE 2022



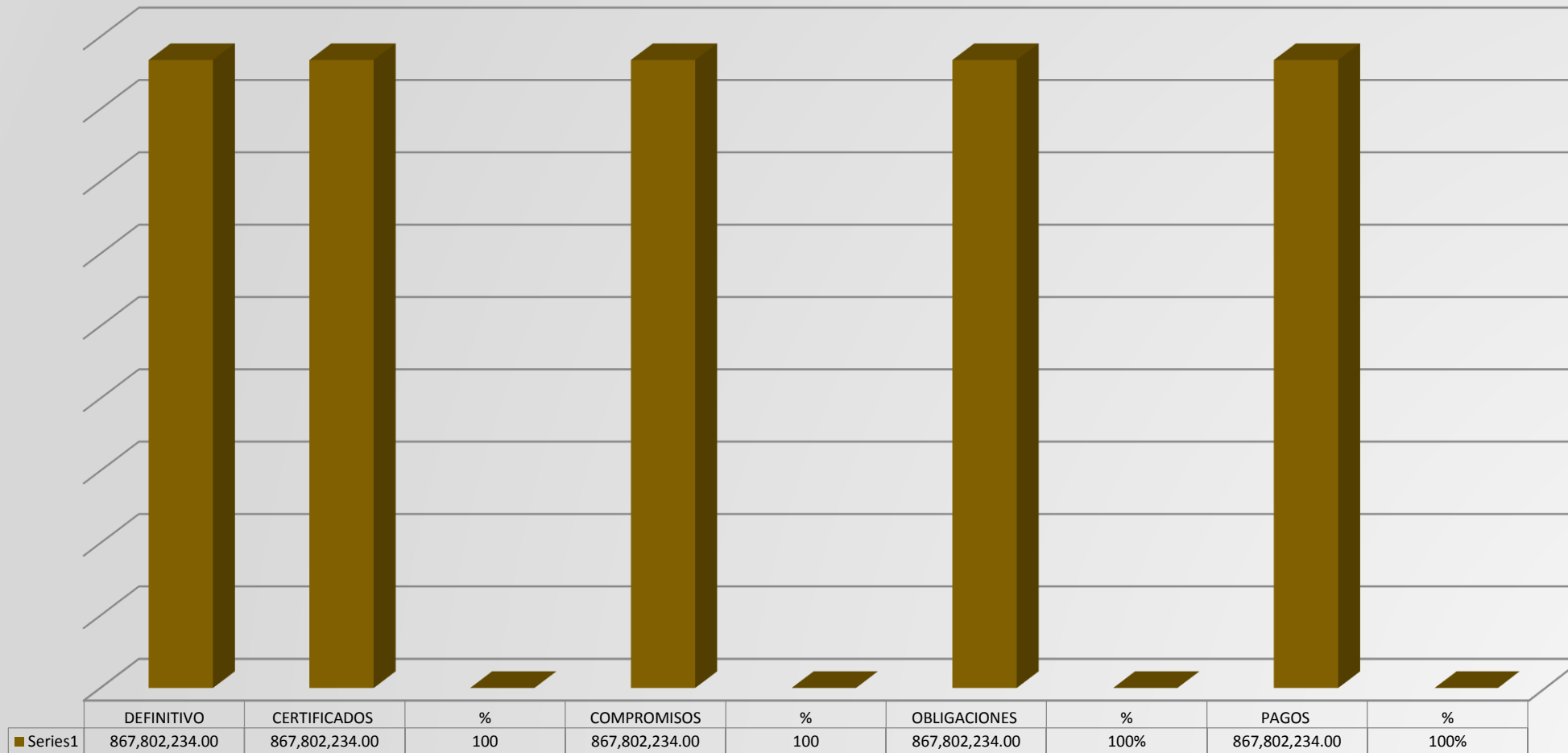
**ESTADO DE COMPROMISO DE LOS RECURSOS DEL SGR
POR SECRETARÍAS SECTORIALES Y ENTES DESCENTRALIZADOS IV-TRIMESTRE DE 2022**

UNIDAD EJECUTORA	APROPIACIÓN DEFINITIVA	CERTIFICADOS	COMPROMISOS	OBLIGACIONES	PAGOS
Planeación	7.199.513.365,89	5.491.928.461,00	5.491.928.461,00	298.783.333,00	298.783.333,00
%	100,00	76,28	76,28	5,44	5,44
Aguas e Infraestructura	53.484.244.121,65	51.331.076.091,07	51.331.076.091,07	23.854.003.470,16	23.854.003.470,16
%	100,00	95,97	95,97	46,47	46,47
Interior	7.739.633.587,00	7.553.653.255,20	7.553.653.255,20	2.301.932.236,30	2.301.932.236,30
%	100,00	97,60	97,60	30,47	30,47
Cultura	3.234.527.369,00	3.112.589.000,00	3.112.589.000,00	112.589.000,00	112.589.000,00
%	100,00	96,23	96,23	3,62	3,62
Turismo, Industria y Comercio	1.794.041.394,00	1.786.794.298,00	1.786.794.298,00	1.057.664.960,00	1.057.664.960,00
%	100,00	99,60	99,60	59,19	59,19
Agricultura, Desarrollo Rural y Medio Ambiente	23.814.058.835,00	22.892.804.708,00	22.892.804.708,00	10.076.829.628,00	10.066.677.628,00
%	100,00	96,13	96,13	44,02	43,97
Educación	6.739.706.031,00	3.828.757.877,68	3.828.757.877,68	1.617.739.828,68	1.617.739.828,68
%	100,00	56,81	56,81	42,25	42,25
Salud	1.100.547.404,00	1.100.547.404,00	1.100.547.404,00	1.100.547.404,00	1.100.547.404,00
%	100,00	100,00	100,00	100,00	100,00
Tecnologías de la Información y las Comunicaciones	867.802.234,00	867.802.234,00	867.802.234,00	867.802.234,00	867.802.234,00
%	100,00	100,00	100,00	100,00	100,00
TOTAL	105.974.074.341,54	97.965.953.328,95	97.965.953.328,95	41.287.892.094,14	41.277.740.094,14
%	100	92	92	42	42

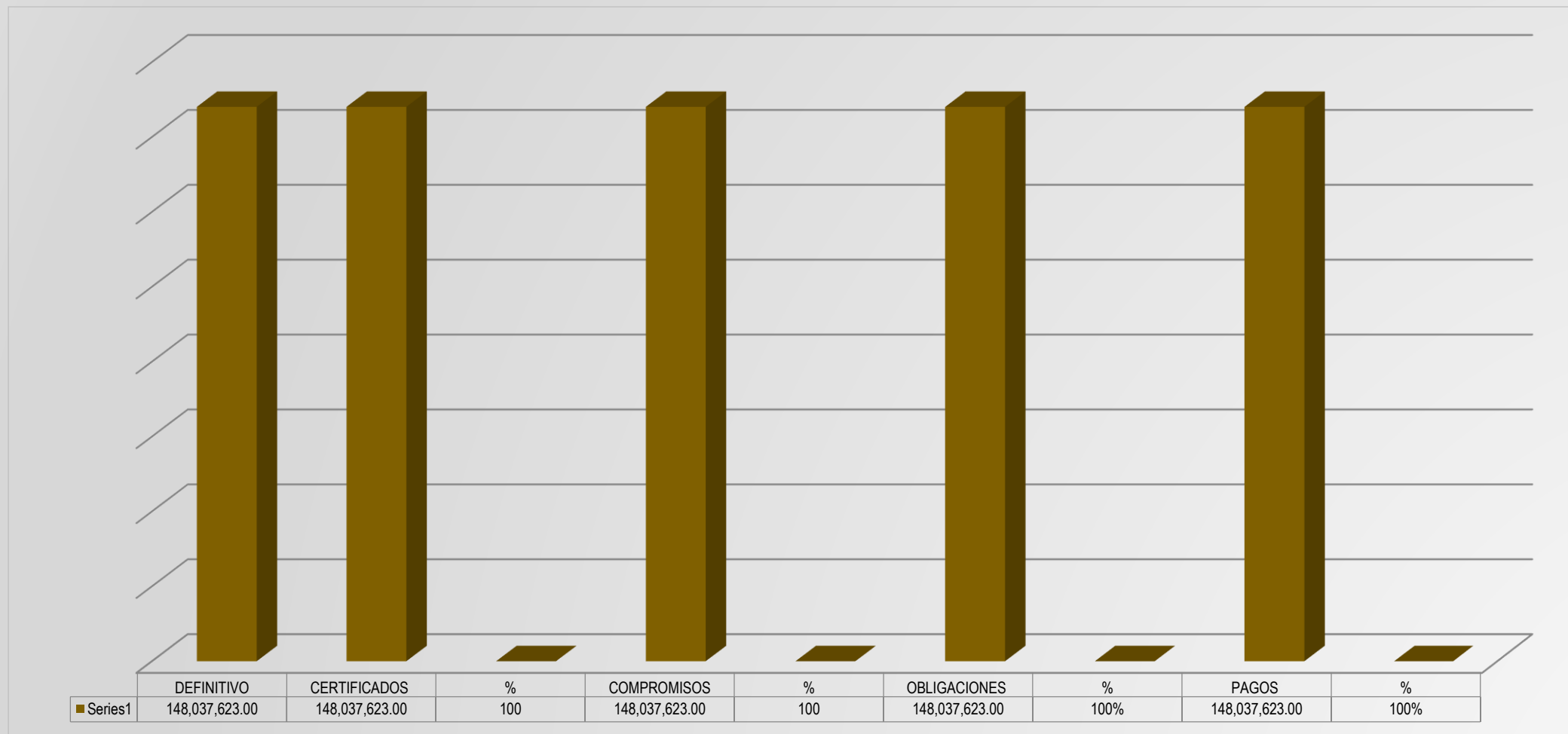
2016000040028 - IMPLEMENTACIÓN DEL PROGRAMA INTEGRAL DE BILINGÜISMO QUINDÍO BILINGÜE Y COMPETITIVO" EN EL DEPARTAMENTO DEL QUINDÍO"



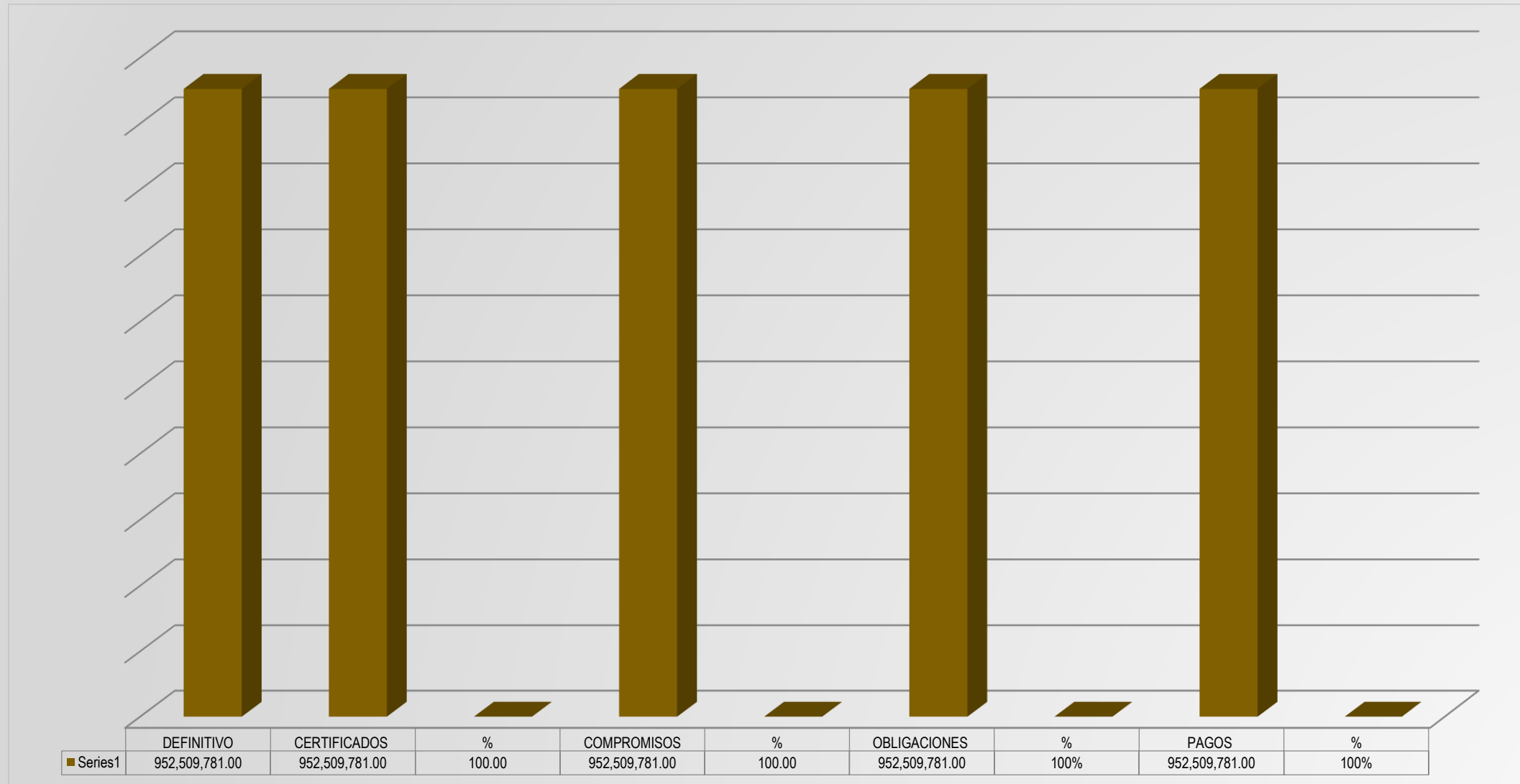
2020000100132- FORTALECIMIENTO DE CAPACIDADES INSTALADAS DE CIENCIA Y TECNOLOGÍA DEL LABORATORIO DEPARTAMENTAL DE SALUD PÚBLICA PARA ATENDER PROBLEMÁTICAS ASOCIADAS CON AGENTES BIOLÓGICOS DE ALTO RIESGO PARA LA SALUD HUMANA EN EL DEPARTAMENTO DEL QUINDÍO.



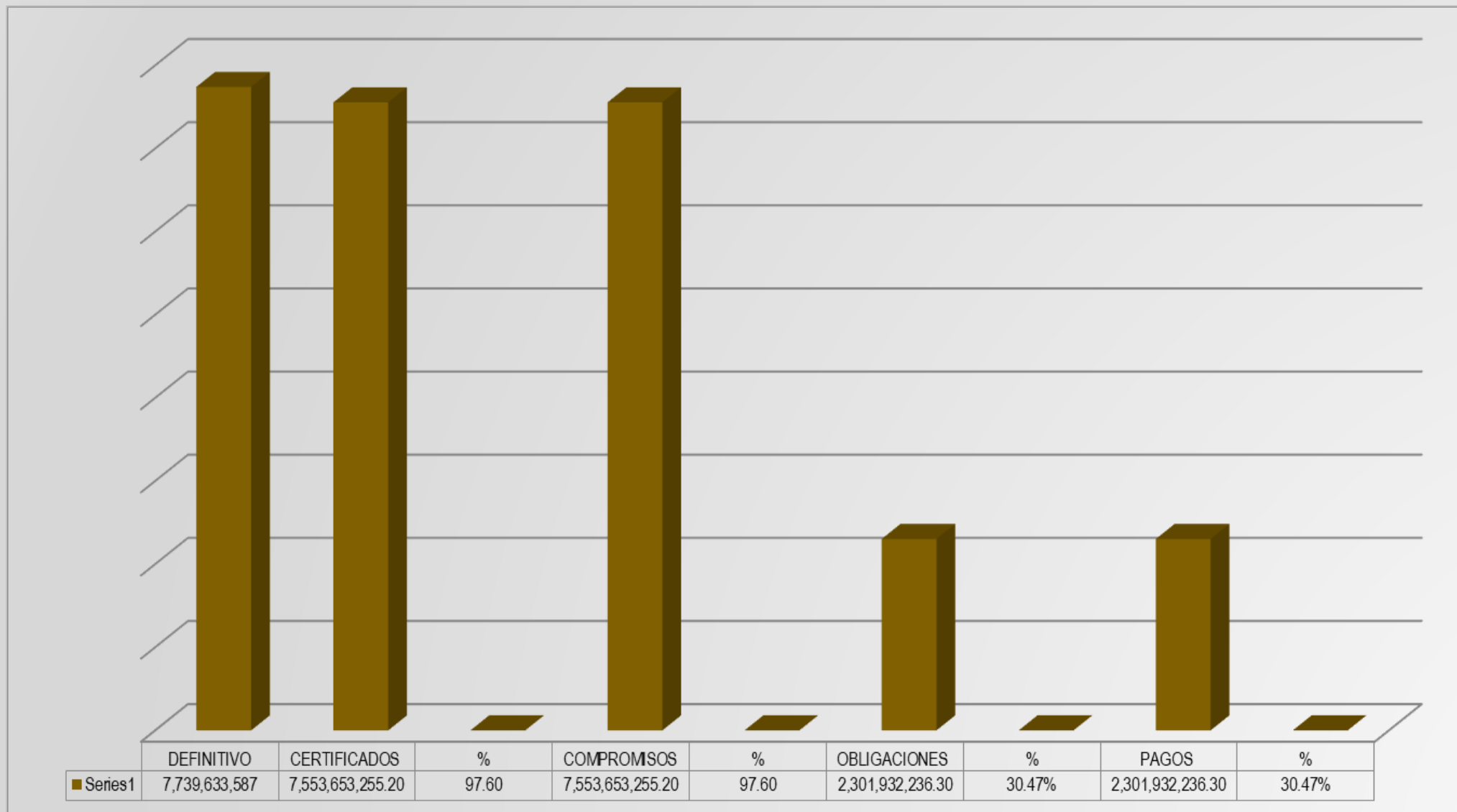
2020003630001 - FORTALECIMIENTO DE LA PRESTACIÓN DE SERVICIOS DE SALUD Y LAS ACCIONES DE SALUD PÚBLICA DURANTE LA PANDEMIA SARS COV-2 (COVID-19) EN CIRCASIA



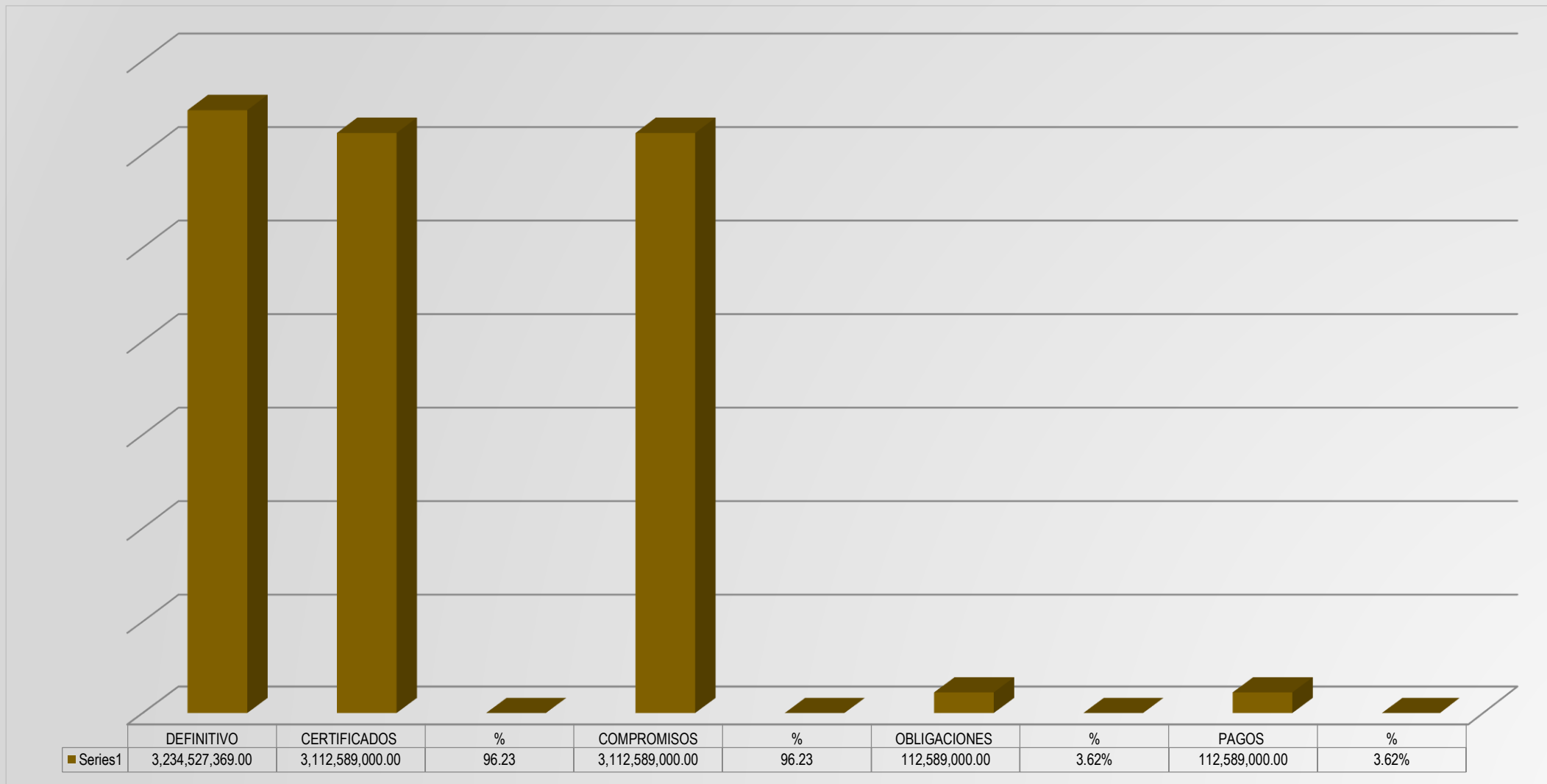
FORTALECIMIENTO DE LA PRESTACIÓN DE SERVICIOS DE SALUD Y LAS ACCIONES DE SALUD PÚBLICA DURANTE LA PANDEMIA SARS COV-2 (COVID-19) EN CALARCÁ, QUINDÍO



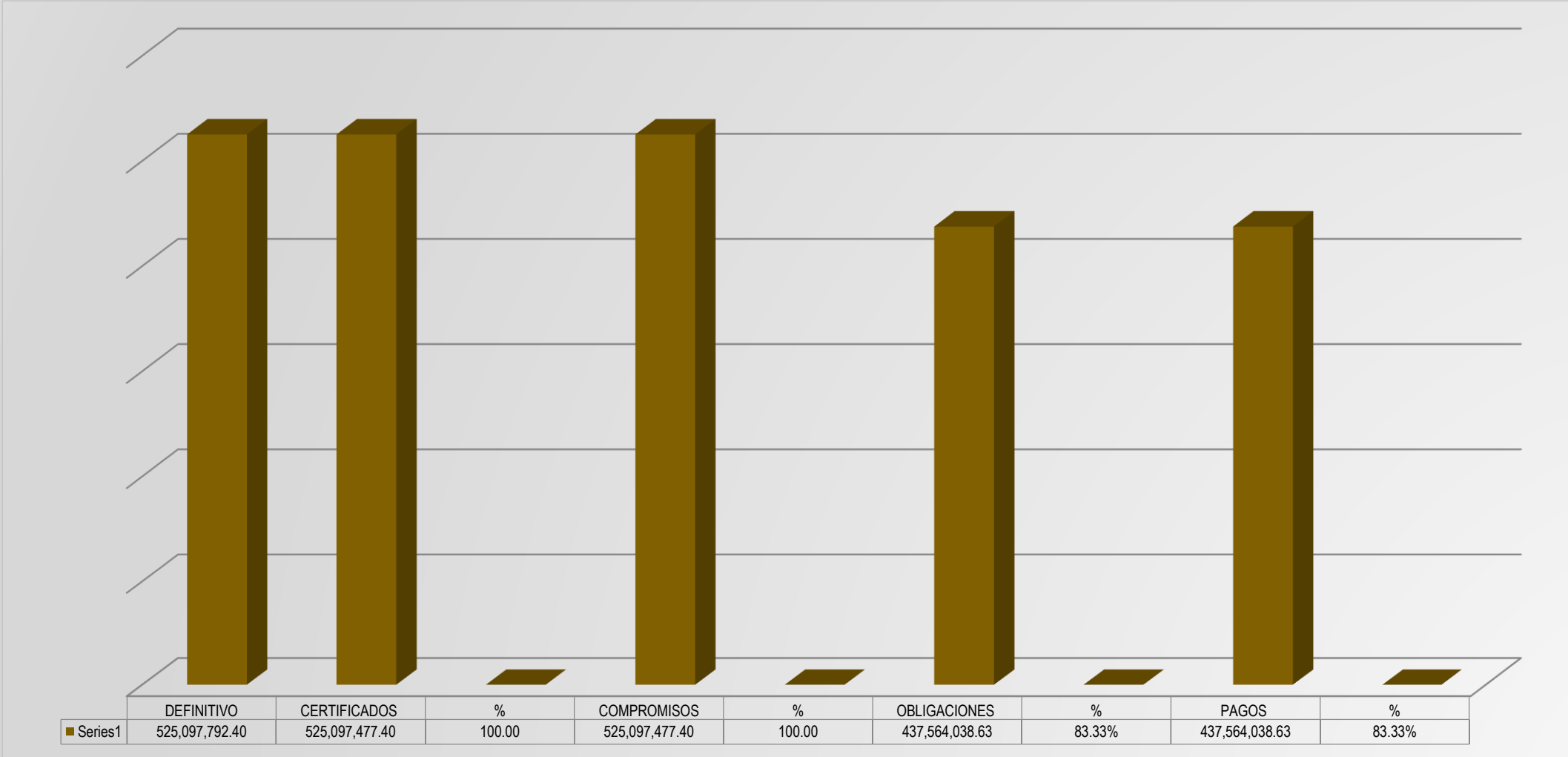
2018000040014 - GENERACIÓN DE INSTRUMENTOS DE VALORACIÓN DE LA AMENAZA SÍSMICA PARA EL DESARROLLO DE PROCESOS DE REDUCCIÓN DEL RIESGO EN EL DEPARTAMENTO DEL QUINDÍO



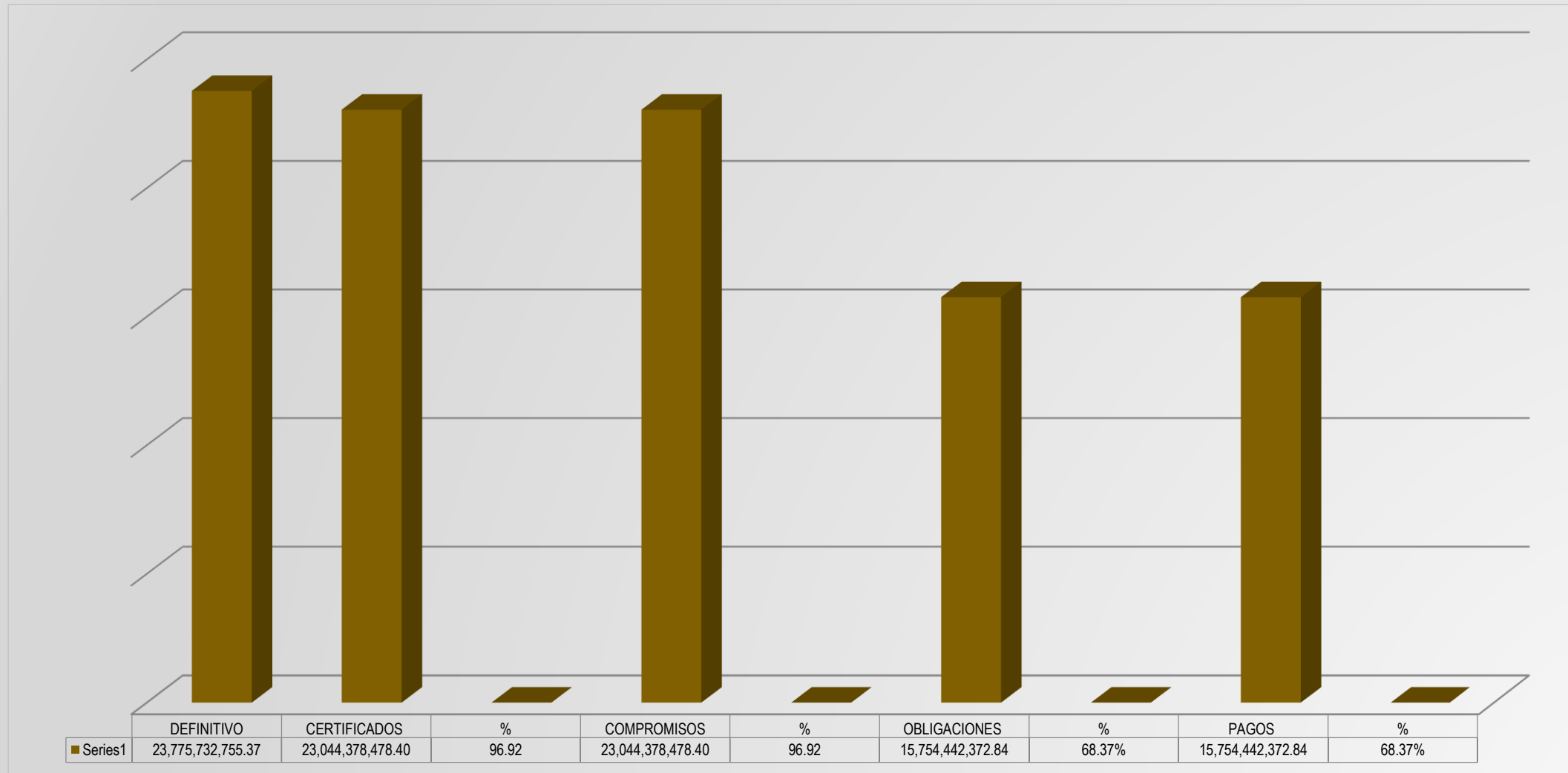
2019000040046 - Implementación de un programa de educación superior para la profesionalización de los artistas, como proceso de fortalecimiento del sector artístico en el departamento del Quindío



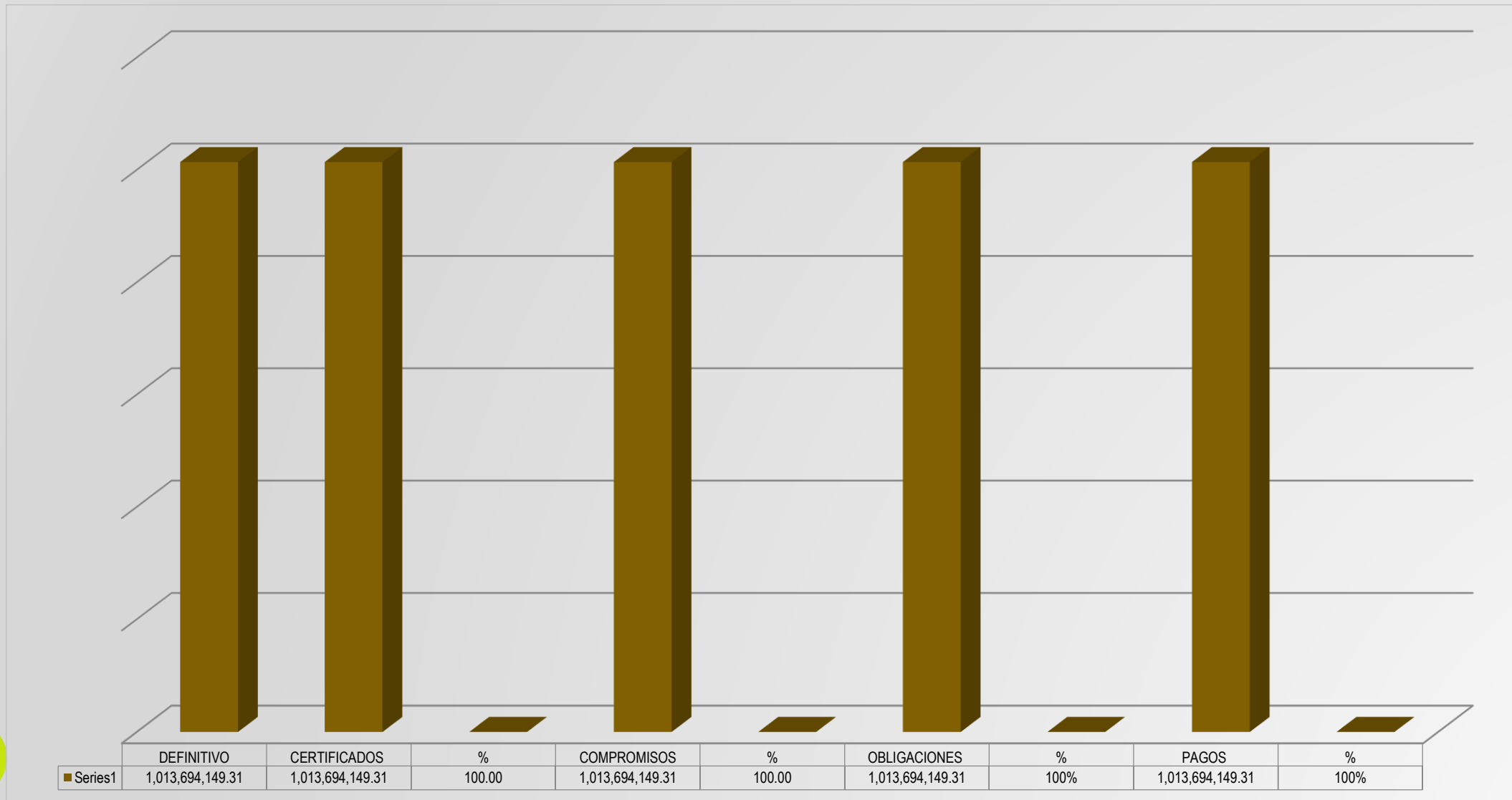
2016000040029 - CONSTRUCCIÓN DE PAVIMENTO EN CONCRETO ASFALTICO PARA EL DESARROLLO REGIONAL Y LA CONECTIVIDAD EN LOS MUNICIPIOS DE MONTENEGRO, FILANDIA Y QUIMBAYA EN EL DEPARTAMENTO DEL QUINDÍO



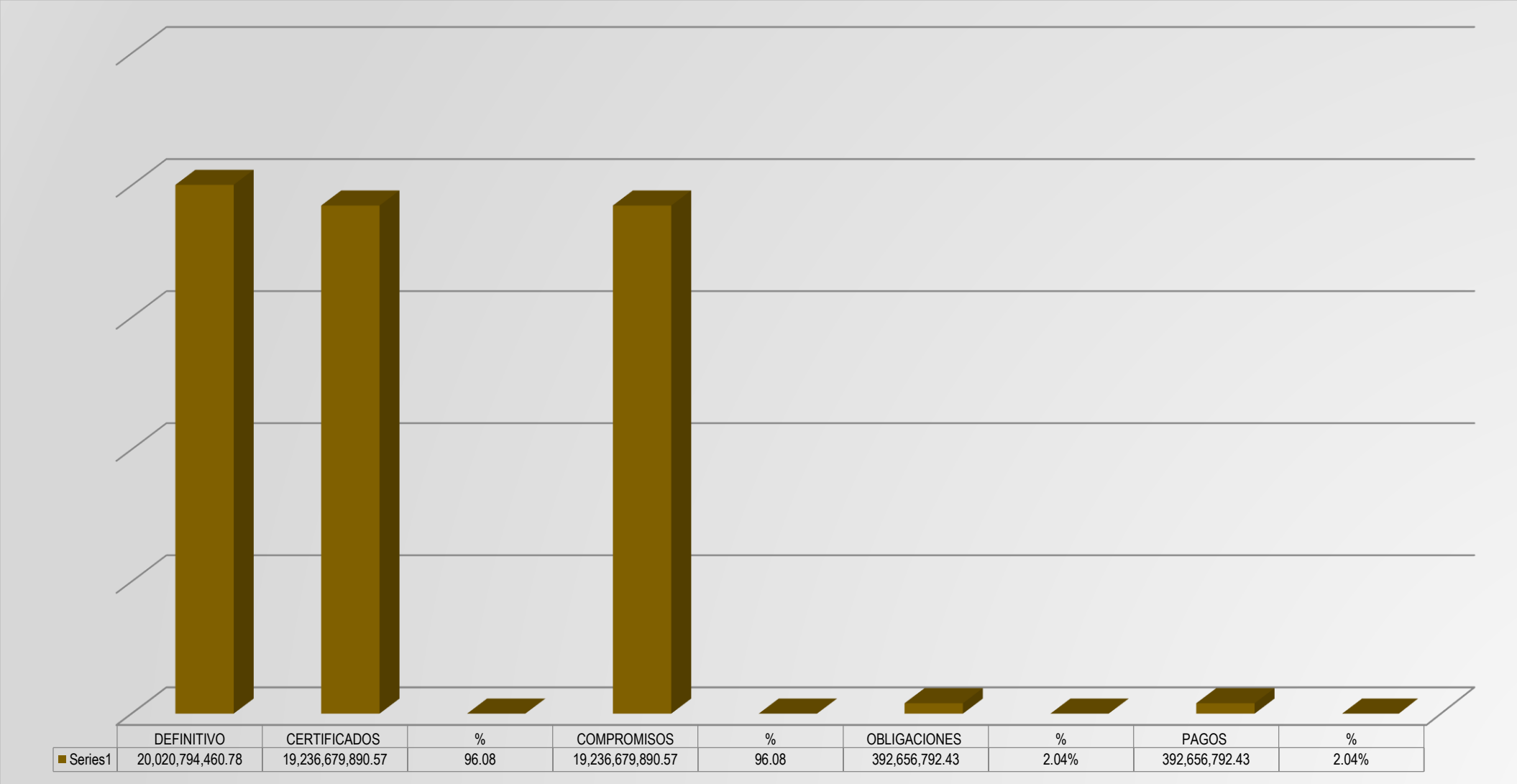
2018000040059 - MEJORAMIENTO DE LA VÍA CIRCASIA - MONTENEGRO CON CÓDIGO 29BQN03, EN LOS MUNICIPIOS DE CIRCASIA Y MONTENEGRO, DEPARTAMENTO DEL QUINDÍO



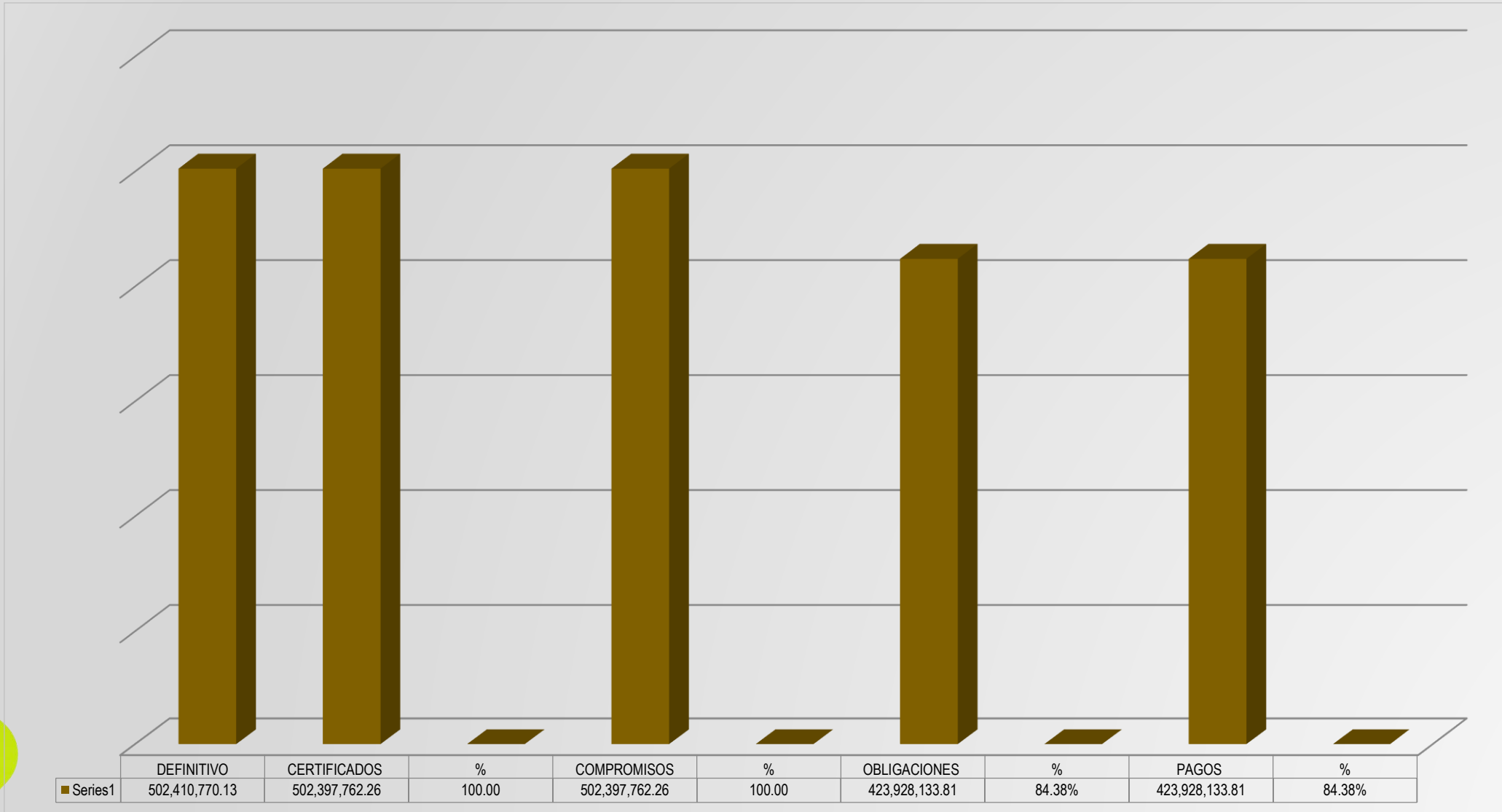
20181301011385 - Construcción de obras de estabilización y conformación de la banca vía La Española Río Verde, Barragán código 40QN04-1 Quindío



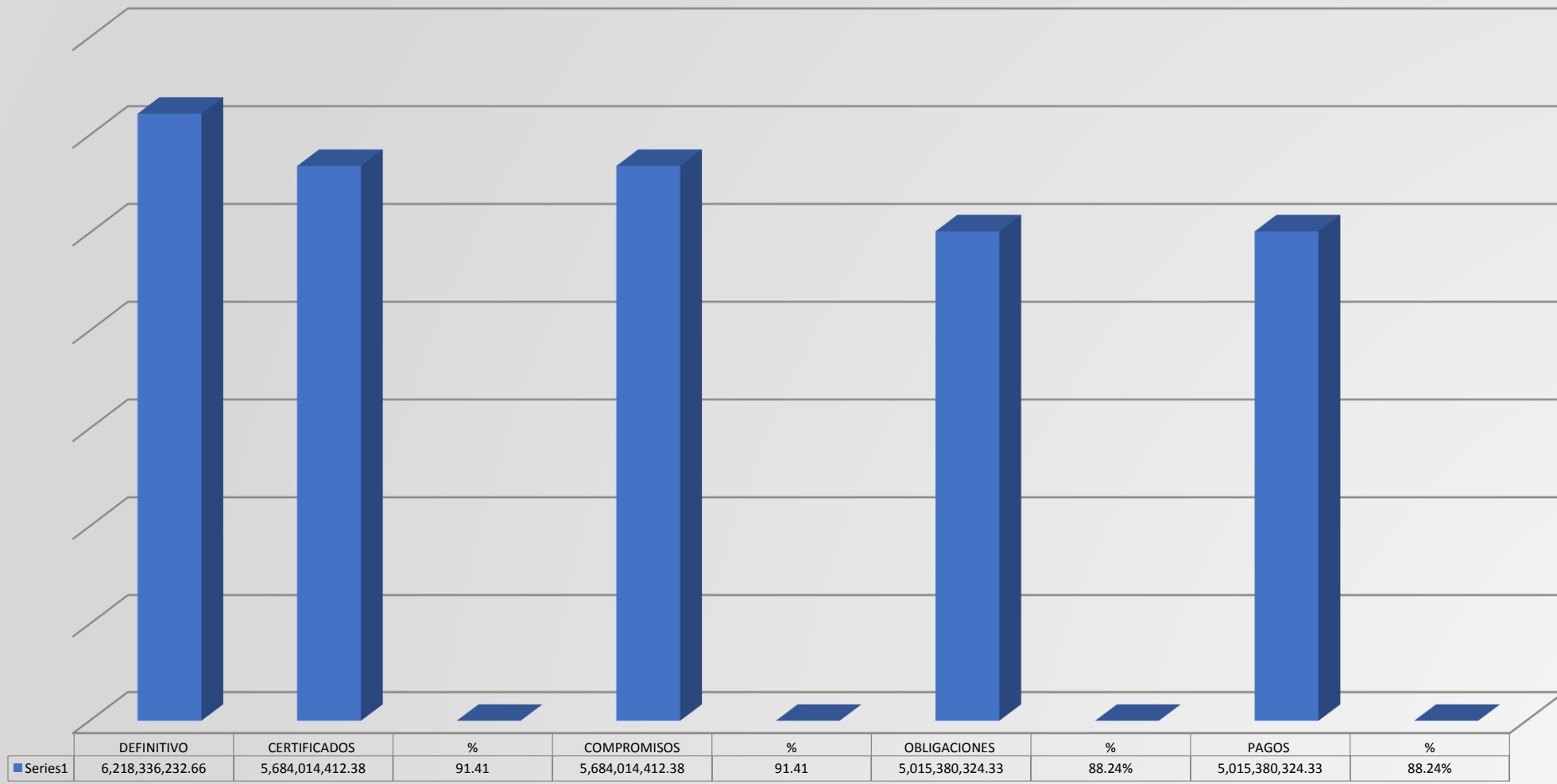
20181301011142 - Construcción Obras de estabilización y rehabilitación de la vía Rio Verde-Pijao (cod.40qn03), estabilización de la vía Córdoba-Carniceros (cod.40qn09), municipios de Pijao, Buenavista y Córdoba, en el Departamento del Quindío



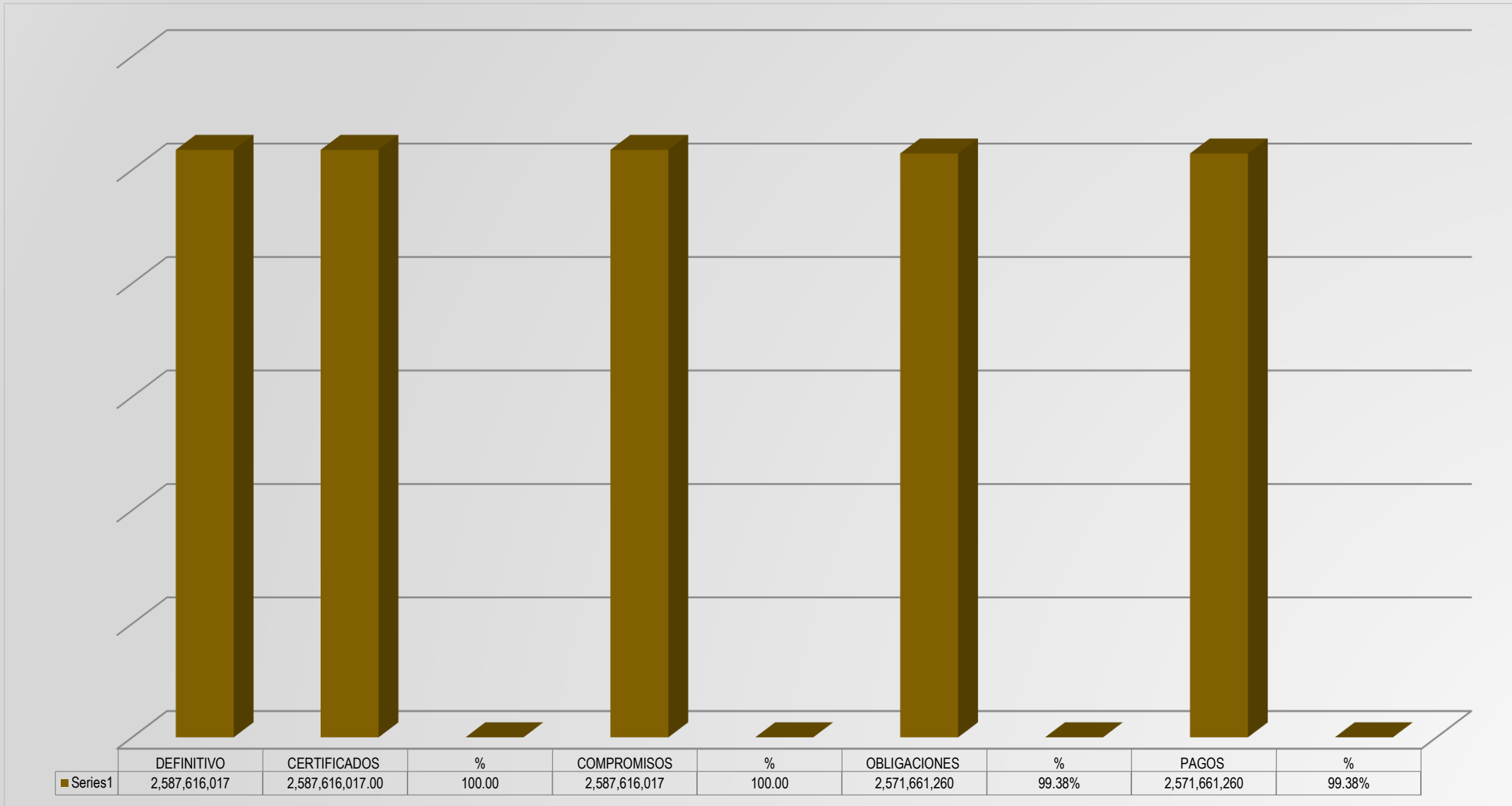
2017000040038 - Remodelación y Optimización de Escenarios Deportivos, Obras de Urbanismo Complementarias y Movilidad del Campus de la Universidad del Quindío



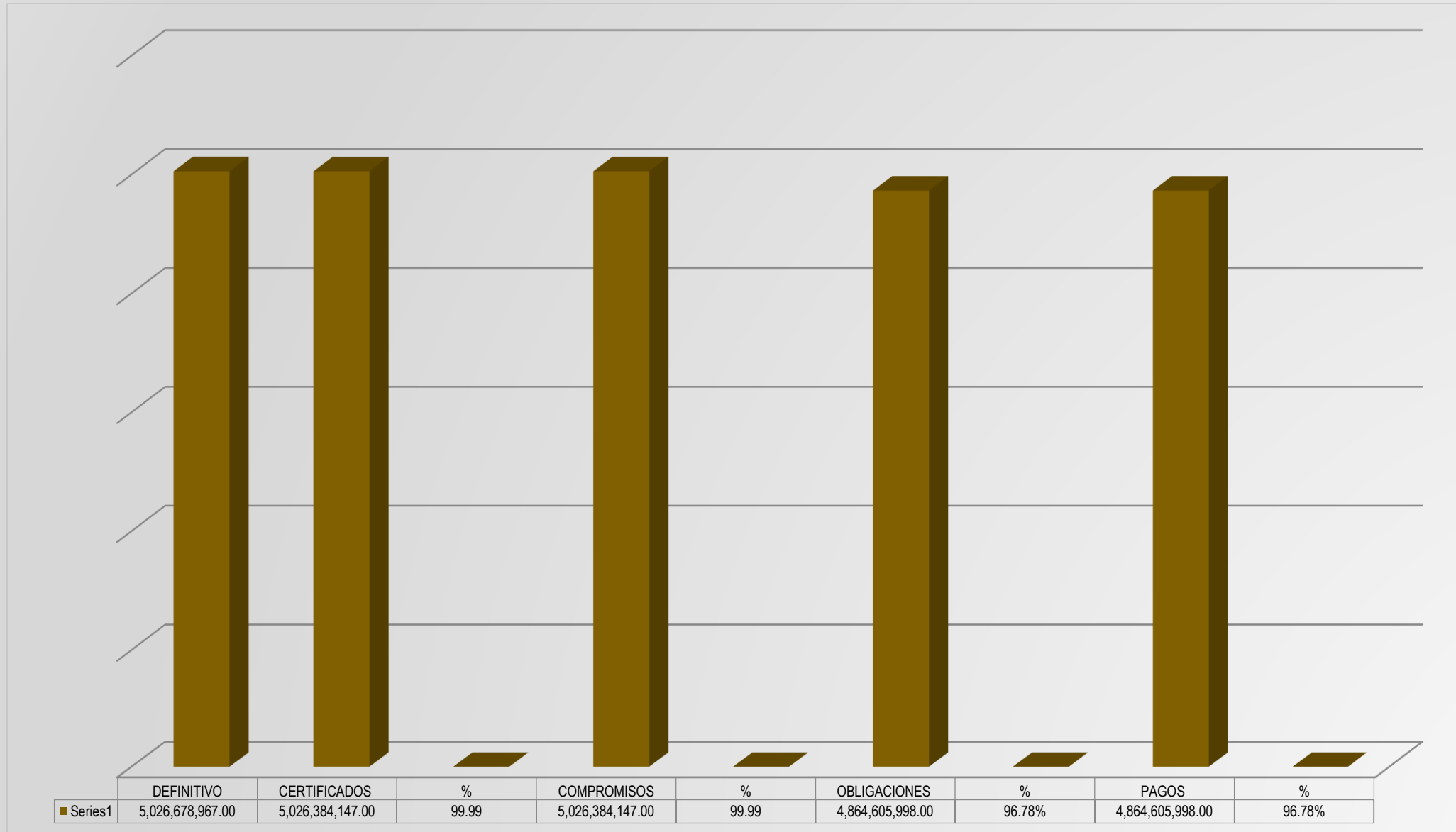
2017000040014 - Remodelación, modernización y equipamiento de áreas resultantes del reforzamiento estructural y del estudio de reordenamiento físico funcional de la ese hospital departamental universitario del Quindío san juan de dios. Quindío



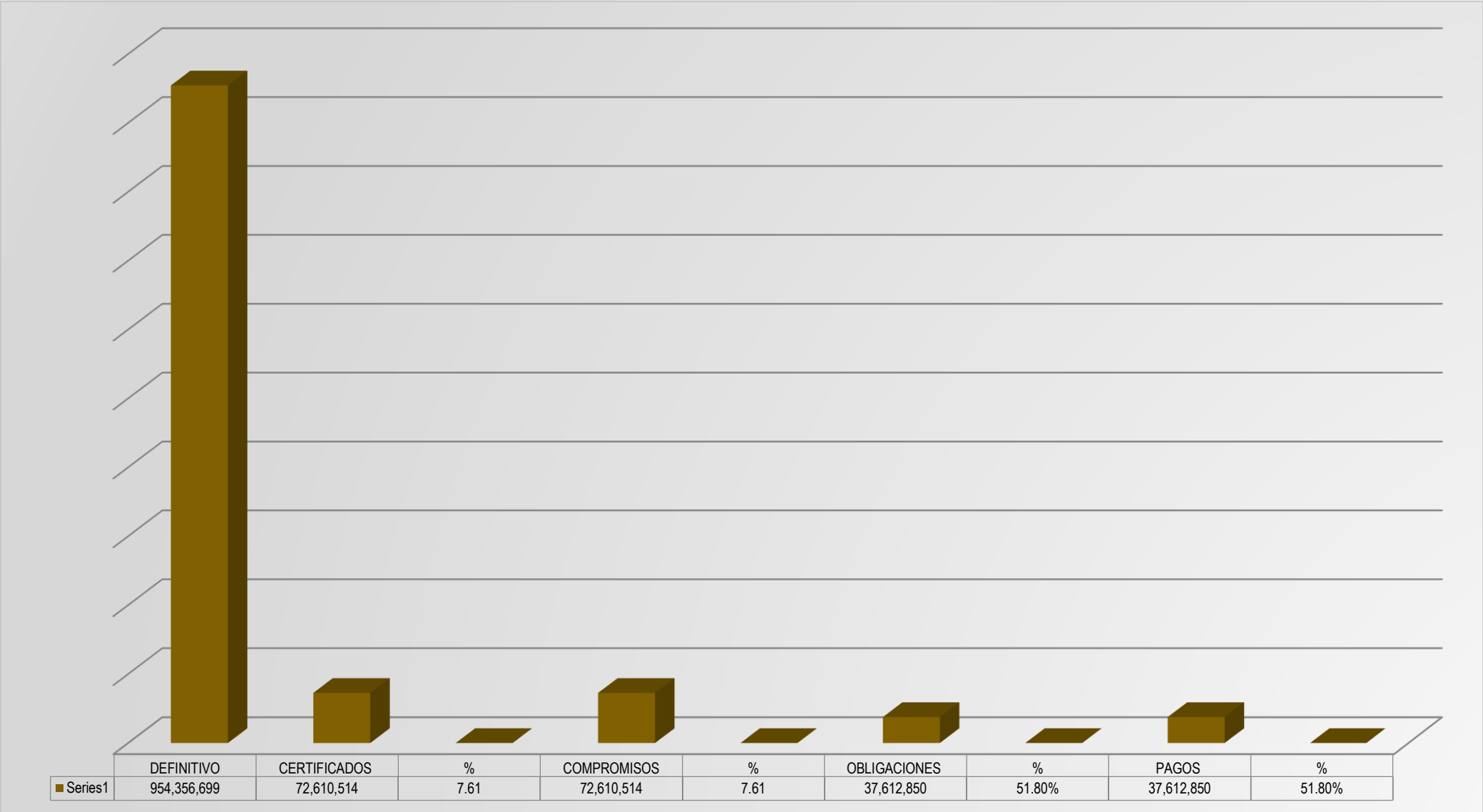
2017000100113 - FORTALECIMIENTO DE UN CENTRO DE INNOVACIÓN Y PRODUCTIVIDAD AGRARIO ADECUANDO UNA INFRAESTRUCTURA TECNOLÓGICA PARA SOFISTICAR EL NEGOCIO CAFETERO DEL QUINDÍO



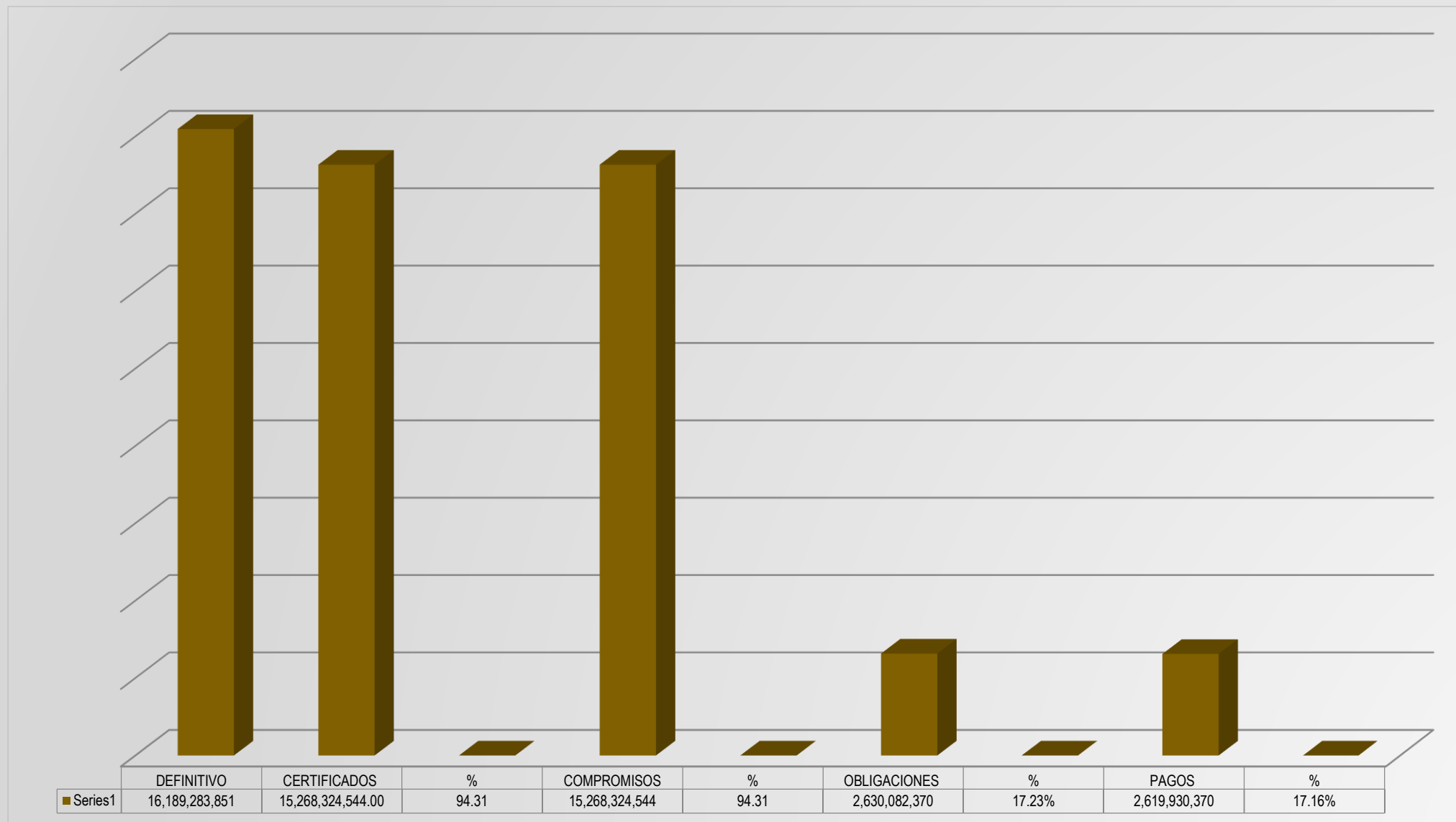
2017000100099 - DESARROLLO EXPERIMENTAL PARA LA COMPETITIVIDAD DEL SECTOR CAFETERO DEL DEPARTAMENTO DEL QUINDÍO



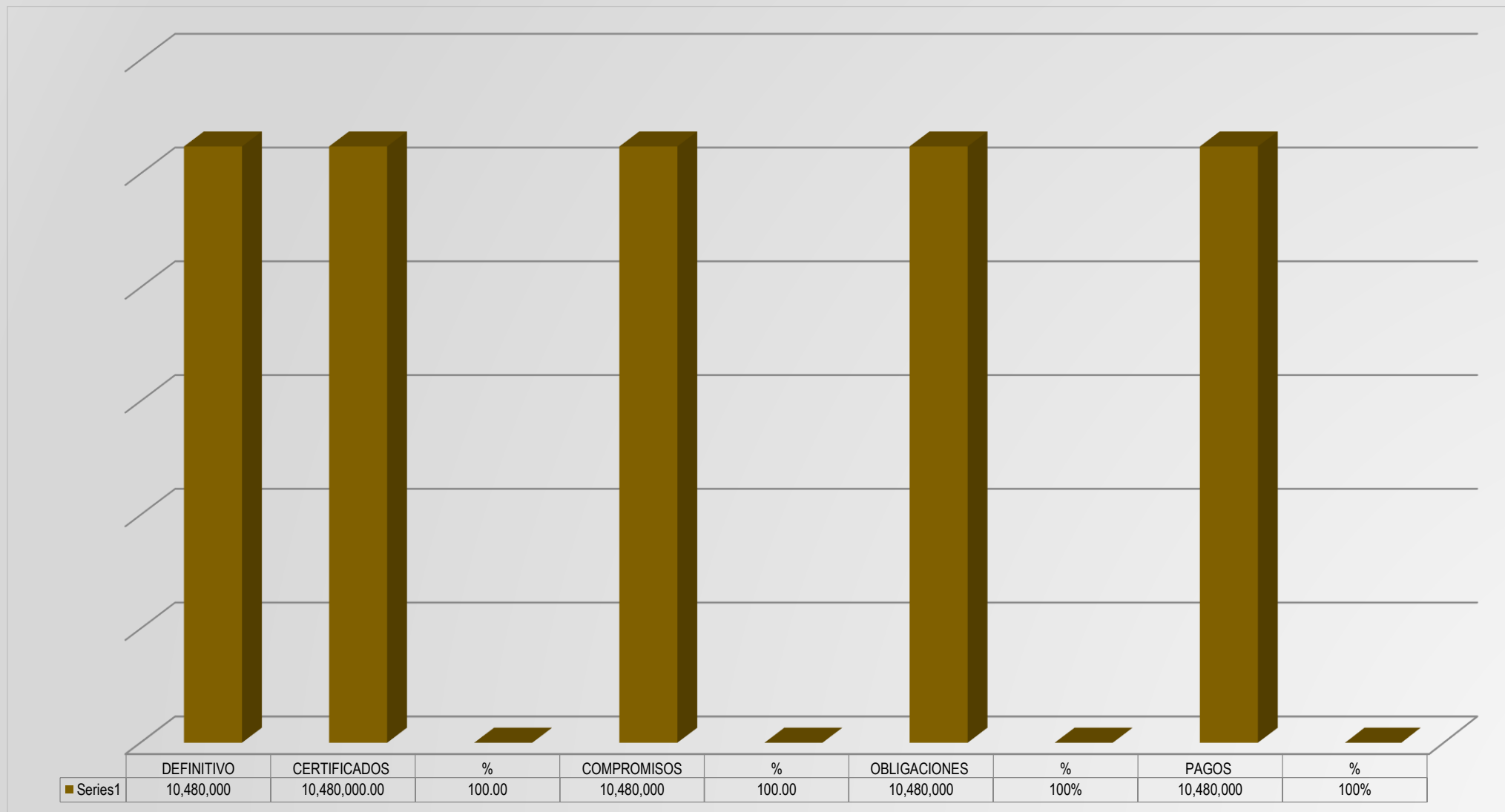
2013000100199 - IMPLEMENTACIÓN DE UN PROGRAMA DE INNOVACIÓN SOCIAL PARA EL FOMENTO DE UNA CULTURA CIUDADANA Y EMPRENDEDORA EN LA COMUNIDAD EDUCATIVA Y PRODUCTIVA DEL DEPARTAMENTO DEL QUINDÍO, OCCIDENTE



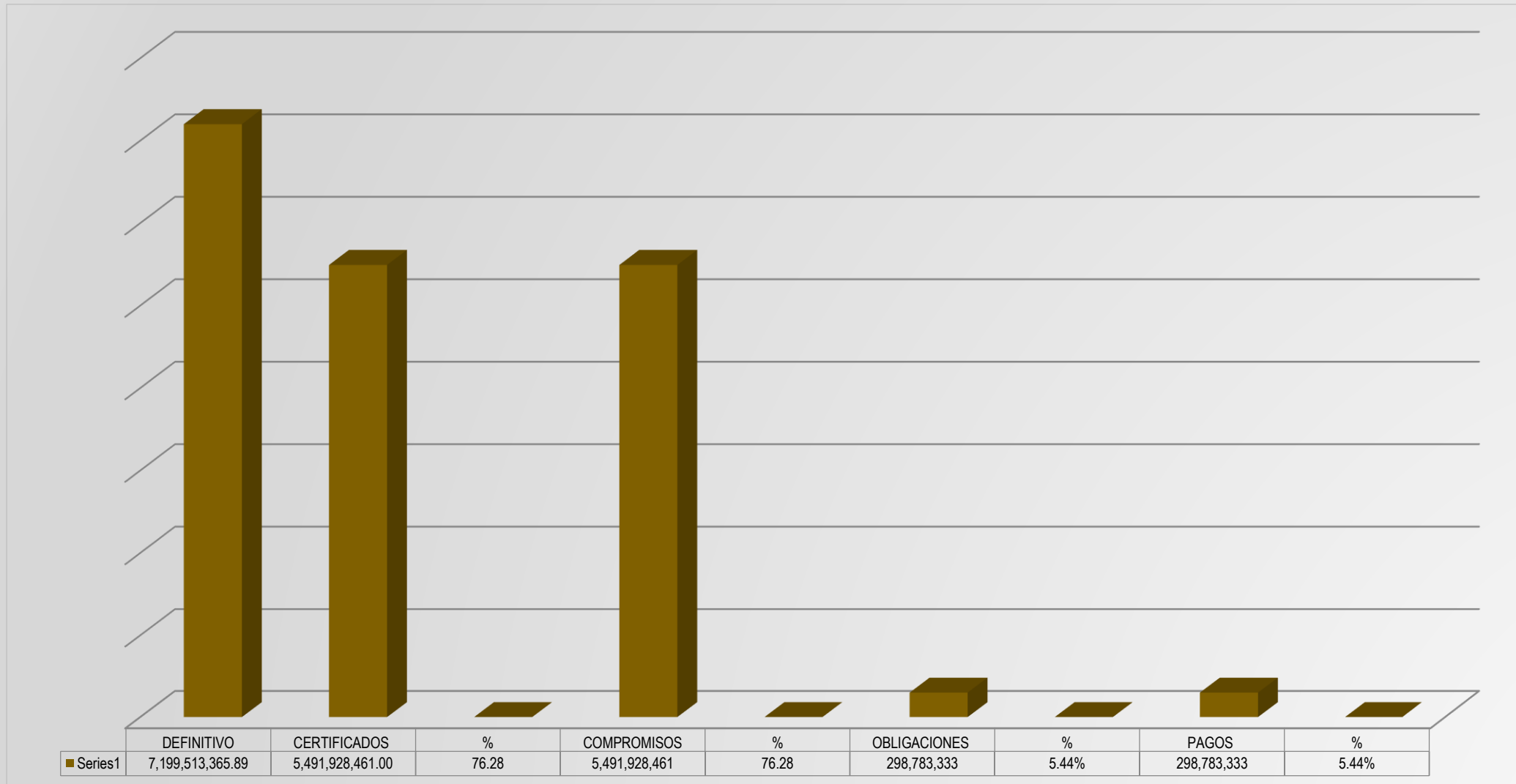
2018000040015 - IMPLEMENTACIÓN DE ACCIONES DE ADAPTACIÓN ETAPA I DEL PLAN DE GESTIÓN INTEGRAL DEL CAMBIO CLIMÁTICO (PIGCC) EN EL DEPARTAMENTO DEL QUINDÍO



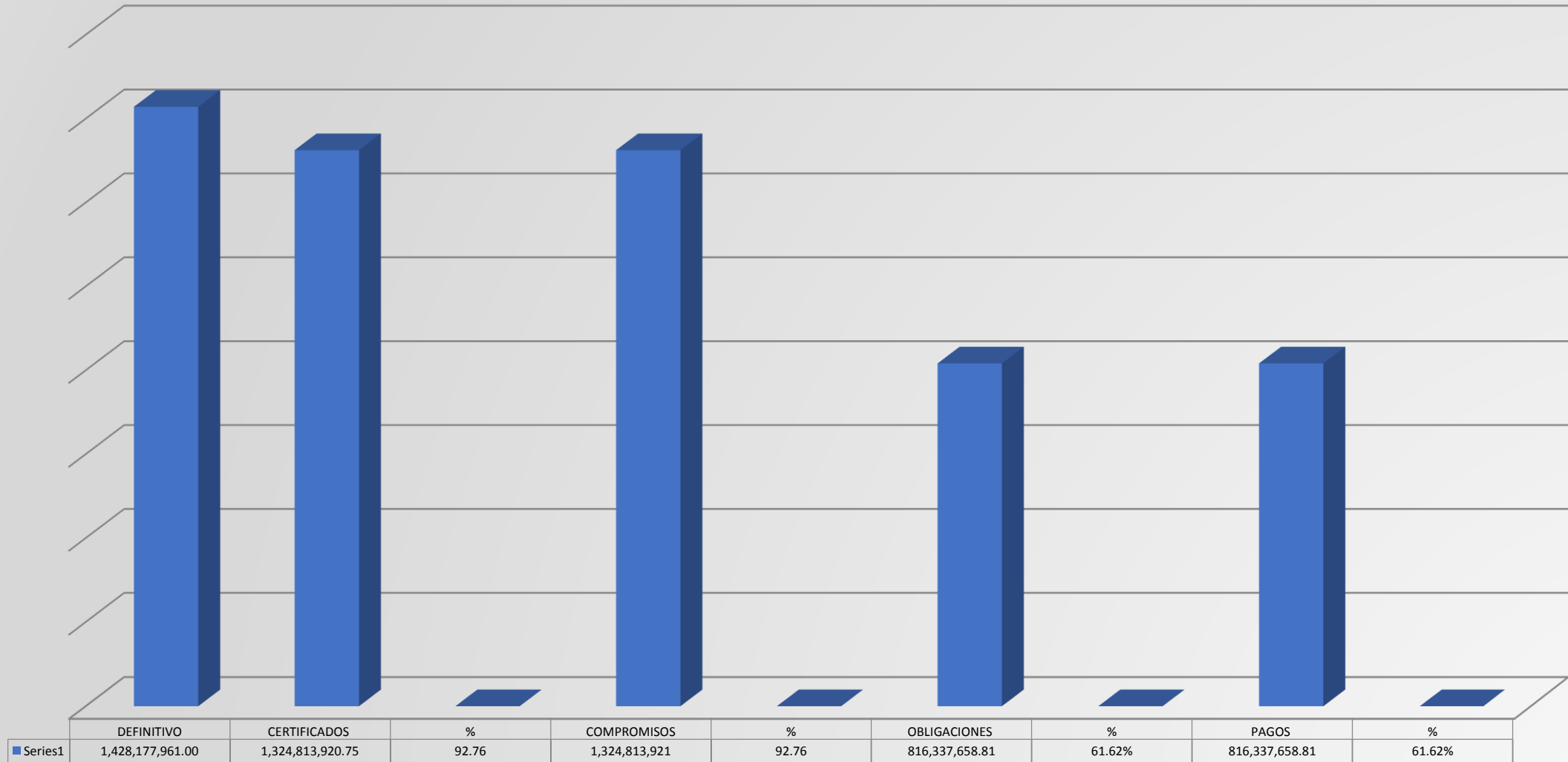
2013000100226 - Aplicación de Procesos Innovadores en la Cadena de Suministros para la Industria de la Guadua en el Departamento del Quindío



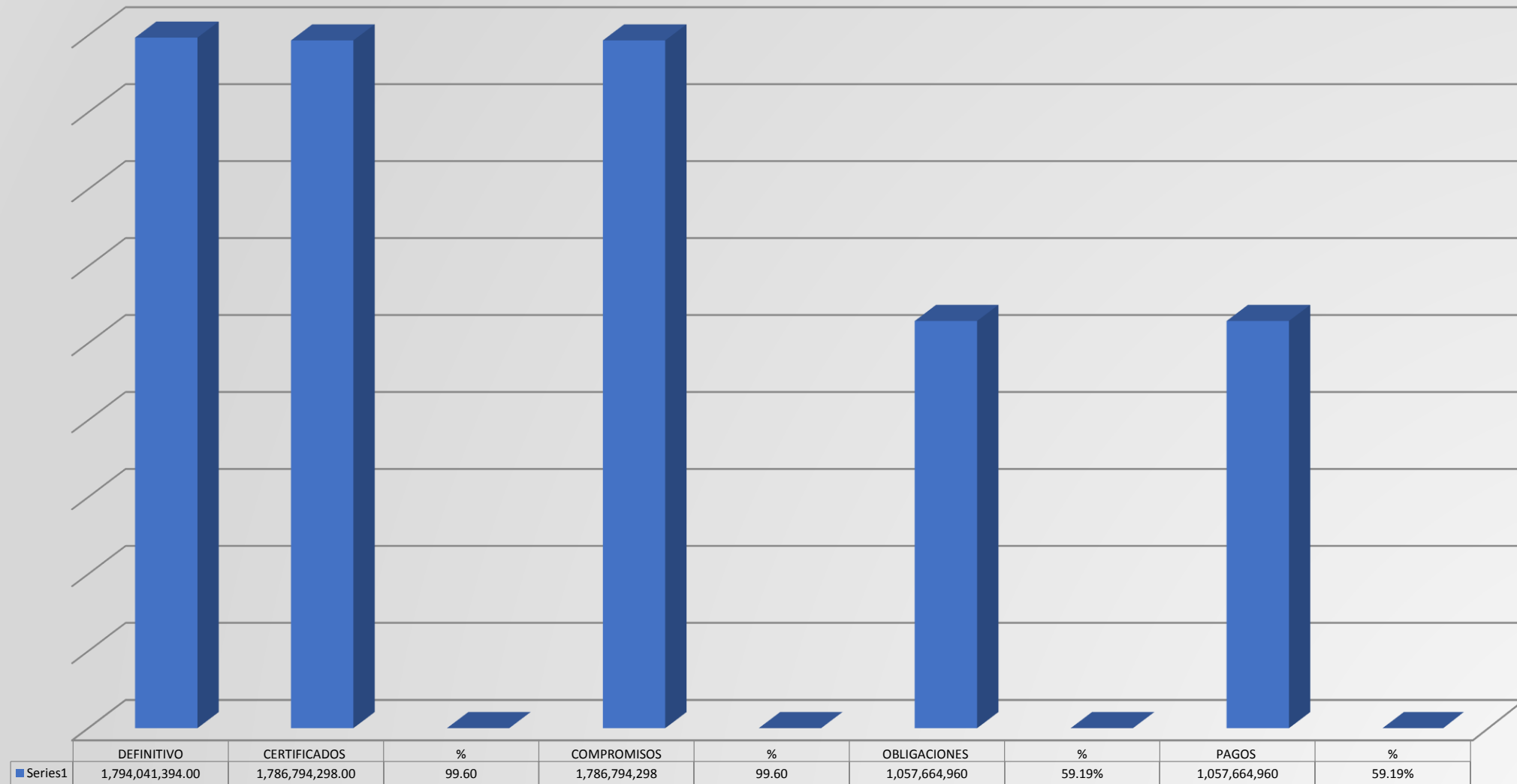
2019000040008 - Desarrollo de instrumentos y herramientas para la planeación y gestión del ordenamiento territorial en diez (10) municipios del Departamento del Quindío



2020003630002 - Fortalecimiento de la prestación de servicios de salud y las acciones de salud pública durante la pandemia SARS COV-2 (Covid19) en Armenia, Quindío



2021003630014 - Fortalecimiento del ecosistema de emprendimiento mediante el acompañamiento técnico y servicio de apoyo financiero para emprendedores en el Departamento del Quindío





GOBERNACIÓN DEL QUINDÍO

¡GRACIAS!



Departamento del Quindío

