
	FORMATO	Código: F-CIG-03
	Acta de reunión	Versión: 04 Fecha: 07/12/2018
		Página 1 de 9

GOBERNACIÓN DEL QUINDÍO					
SECRETARÍA DE PLANEACIÓN					
DIRECCIÓN TÉCNICA					
ACTA NÚMERO:					
FECHA:	Febrero 07 de 2023	HORA DE INICIO:	11:00 am	HORA DE FINALIZACIÓN:	11:50 am
LUGAR:	Despacho secretario de Planeación – piso 8				
ANEXA LISTADO DE ASISTENCIA	SI	X	NO		
OBJETIVO DE LA REUNIÓN: Socializar el seguimiento al IV trimestre de 2022 del Plan de Desarrollo “Tú y yo somos Quindío” y reprogramación metas 2023, a la secretaría de Cultura.					

ASISTENTES A LA REUNIÓN			
N°	NOMBRE	CARGO	DEPENDENCIA QUE REPRESENTA
1	Antonio Restrepo Salazar	Secretario	Secretaría de Cultura
2	William Ariel Parra	Jefe de Patrimonio	Secretaría de Cultura
3	Luz Neidy Gaviria	Técnica Administrativa	Secretaría de Cultura
4	Martha Elena Giraldo Ramírez	Directora Técnica	Secretaría de Planeación
5	Mónica García Daza	Contratista	Secretaría de Planeación
6	Adriana Gómez Orrego	Contratista	Secretaría de Planeación

AGENDA DEL DÍA		
ITEM	TEMA	RESPONSABLE DEL TEMA
1	Generalidades del Seguimiento al Plan de Desarrollo	Martha Elena Giraldo Ramírez
2	Estado de ejecución POAI Plan de Desarrollo “Tú y yo somos Quindío” con corte a IV trimestre de 2022	Martha Elena Giraldo Ramírez
3	Estado de ejecución plan operativo anual de inversiones POAI con corte al IV trimestre de 2022 por unidades ejecutoras	Martha Elena Giraldo Ramírez
4	Estado de ejecución de los proyectos de inversión por secretarías sectoriales y entes descentralizados plan operativo anual de inversiones IV trimestre vigencia 2022	Martha Elena Giraldo Ramírez
5	Seguimiento y evaluación ejecución metas producto plan de desarrollo “tú y yo somos Quindío” IV trimestre del 2022	Martha Elena Giraldo Ramírez
6	Seguimiento y evaluación ejecución de recursos Sistema General de Regalías- SGR IV trimestre del 2022	Martha Elena Giraldo Ramírez
7	Reprogramación metas Plan de Desarrollo 2023 secretaria de Cultura	Martha Elena Giraldo Ramírez
8	Conclusiones	Martha Elena Giraldo Ramírez

DESARROLLO TEMATICO
La doctora Martha Elena Giraldo Ramírez, Directora Técnica de la secretaría de Planeación, agradece a los asistentes la presencia a la reunión y el aporte de la información brindada por las dependencias a través del enlace asignado, además informa que de manera trimestral en coordinación con las

	FORMATO	Código: F-CIG-03
	Acta de reunión	Versión: 04 Fecha: 07/12/2018
		Página 2 de 9

diferentes Secretarías Sectoriales se realiza el Seguimiento y Evaluación al Plan de Desarrollo 2020-2023 “TÚ Y YO SOMOS QUINDÍO”, con el propósito de determinar el estado de avance de las metas físicas y financieras del Plan de Desarrollo, siendo éste el último seguimiento del año 2022, se les recuerda la importancia de que entramos al último periodo administrativo por lo tanto las metas que no se han cumplido al 2022 se deben cumplir este año, por lo cual se les invita a realizar todas las acciones que se requieran para tal fin.

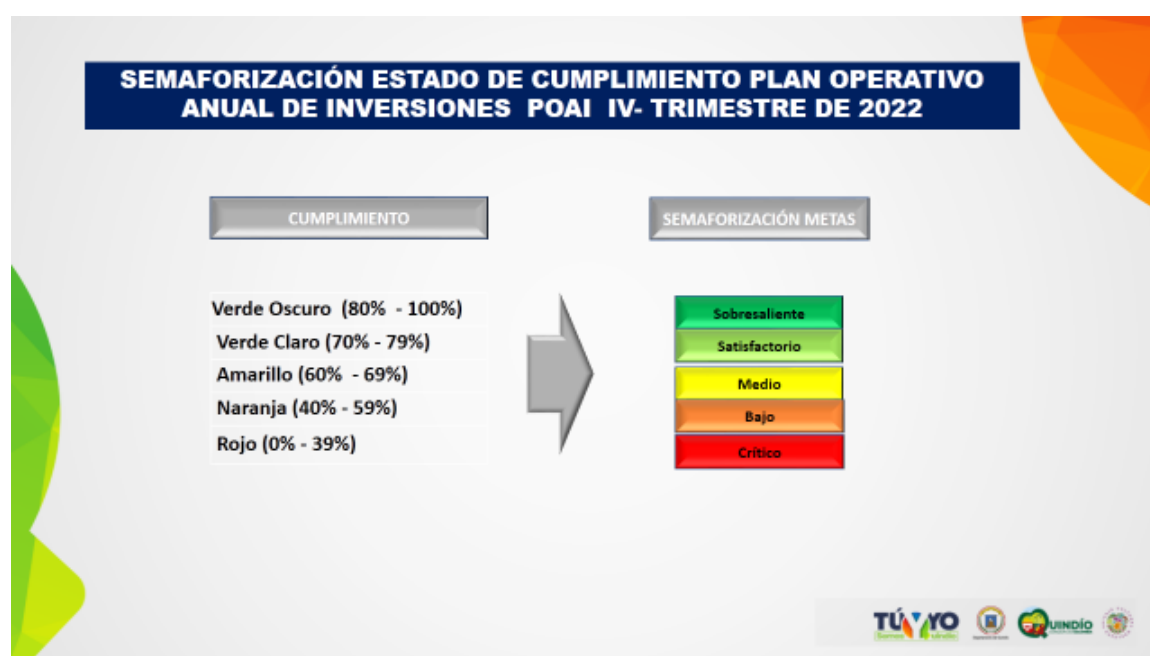
Igualmente el objetivo principal este 2023 es entregar los proyectos financiados con recursos del Sistema General de Regalías ejecutados y cerrados, a excepción los proyectos que el cronograma inicial traspase la vigencia.

También se les recuerda los lineamientos del Departamento de Planeación Nacional, para la valoración del cumplimiento de metas a través del aplicativo del Kit de Planeación Territorial KPT- Seguimiento al Plan de Desarrollo, el cual se realiza través de la ejecución de los proyectos de inversión que contienen la metas producto debidamente financiados con recursos de inversión. Aclarando, que en este proceso la instancia nacional, no considera la materialización de metas a través bienes y servicios gestionados, salvo que se haya producido un aporte de recursos del Ente Territorial que genere el movimiento presupuestal del proyecto de inversión. Concluyendo con ello que el cumplimiento de las metas producto del Plan de Desarrollo se miden a través de la ejecución de los proyectos de inversión, debiendo guardar correspondencia el avance físico con el financiero (Obligaciones)


A continuación, se inicia la presentación, a través de diapositivas en power point.

1. Generalidades del Seguimiento al Plan de Desarrollo:

- Semaforización de las metas producto y financieras.



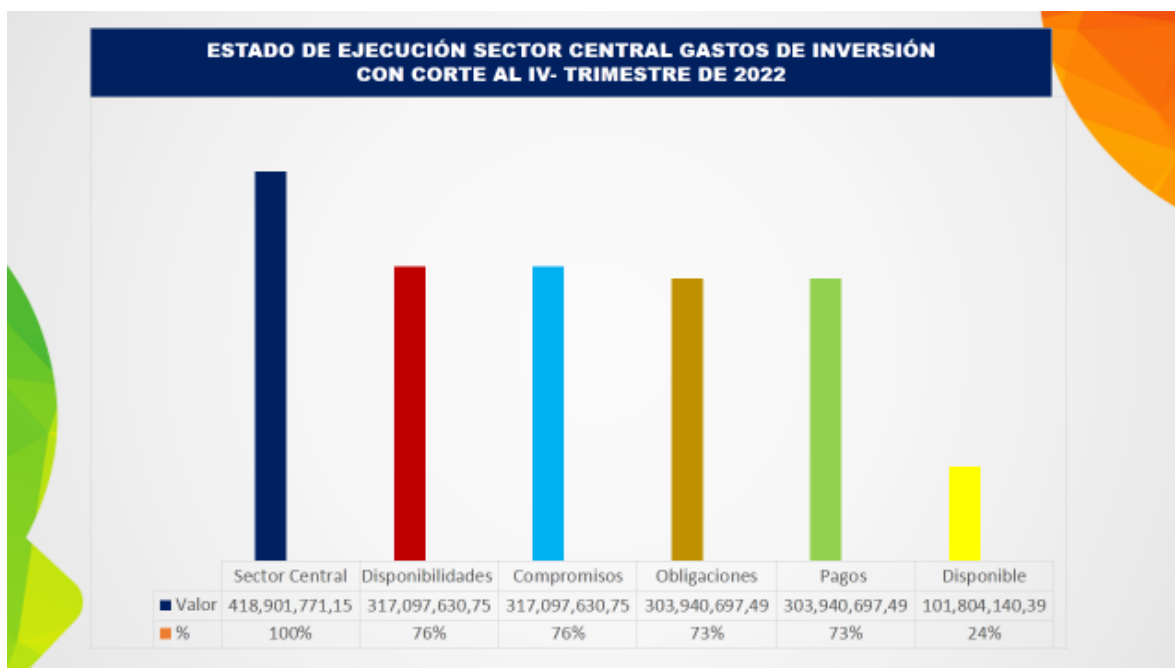
- Lineamientos del gobierno nacional en cuanto al cambio en del nombre del tipo de metas producto: **Mantenimiento** ahora denominadas Acumuladas y de **Incremento** denominadas actualmente No Acumuladas.

	FORMATO	Código: F-CIG-03
	Acta de reunión	Versión: 04 Fecha: 07/12/2018
		Página 3 de 9



2. Estado de ejecución POAI Plan de Desarrollo “Tú y yo somos Quindío” con corte a IV trimestre de 2022:

- El departamento cuenta con un presupuesto definitivo de \$ 418.901.771.151.37 tiene compromisos por \$ 317.097.630.755.74 que representa un 76% y obligaciones por \$ 303.940.697.499.46 que representan un 73%.



- Ejecución del sector central y los descentralizados tienen un presupuesto definitivo de \$ 428.935.200.441.50 tiene compromisos por \$ 324.925.246.568.3 que representa un 76% y obligaciones por \$ 311.161.643.971.60 que representan un 73%.



FORMATO

Código: F-CIG-03

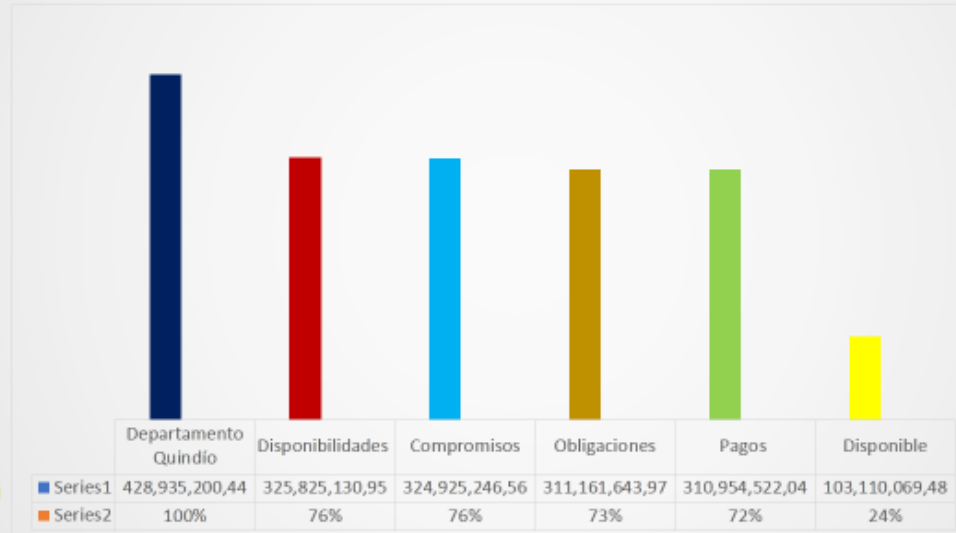
Acta de reunión

Versión: 04

Fecha: 07/12/2018

Página 4 de 9

ESTADO DE EJECUCIÓN SECTOR CENTRAL Y DESCENTRALIZADO GASTOS DE INVERSIÓN CON CORTE AL IV TRIMESTRE DE 2022




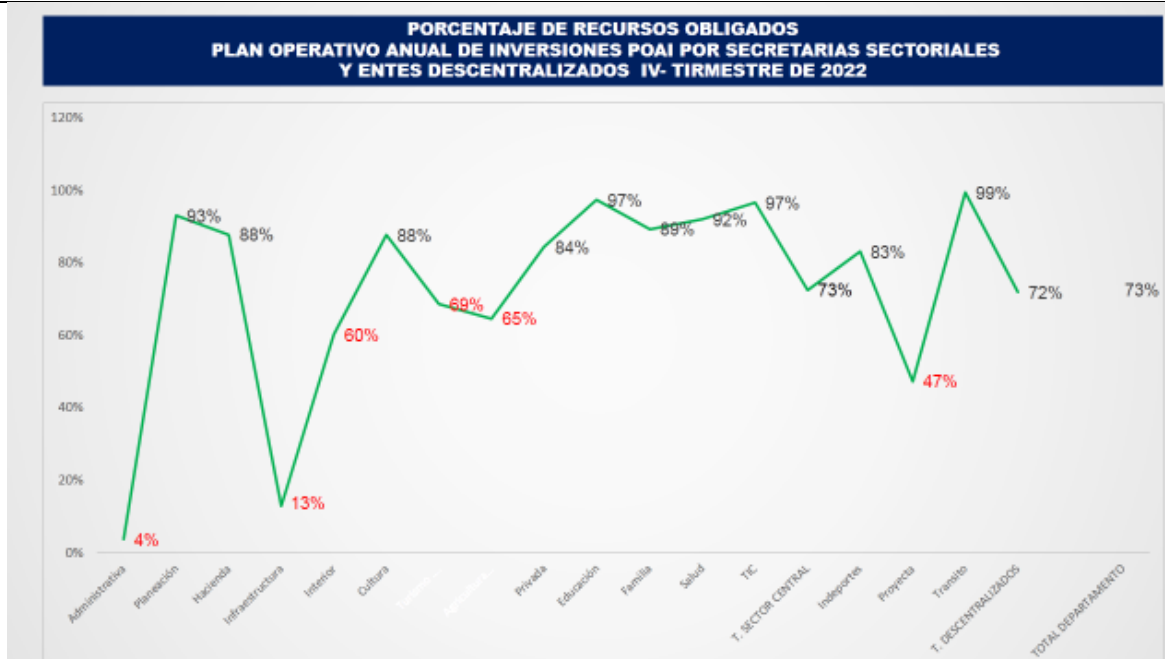
3. Estado de ejecución plan operativo anual de inversiones POAI con corte al IV trimestre de 2022 por unidades ejecutoras:

A continuación se muestra la ejecución definitiva de cada una de las secretarías y/o entes descentralizados y la semaforización de acuerdo al porcentaje ejecutado.

La secretaría de Cultura tenía un presupuesto definitivo de \$ 3.921.066.964,47, tuvo compromisos por \$ 3.451.106.037,34 equivalentes al 88% y obligaciones por \$ 3.437.118.732,50 equivalentes al 88%.

UNIDAD EJECUTORA	APROPICIACION DEFINITIVA	% PD	DISPONIBILIDADES	% CD DISPON (A. DEF)	COMPROMISOS	% RP COMPROM APROP DEF	OBLIGACIONES	% OBLIG OBLIG.A. DEF
Administrativa	9.759.340.000,00	100%	358.972.330,00	4%	358.972.330,00	4%	358.972.330,00	4%
Planeación	1.278.787.082,00	100%	1.212.130.248,53	95%	1.212.130.248,53	95%	1.190.104.251,83	93%
Hacienda	3.898.048.606,24	100%	3.727.294.869,73	96%	3.727.294.869,73	96%	3.424.623.024,18	88%
Aguas e Infraestructura	99.269.447.044,62	100%	21.244.189.256,64	21%	21.244.189.256,64	21%	12.813.040.463,54	13%
Interior	6.612.694.612,18	100%	4.549.683.616,45	69%	4.549.683.616,45	69%	3.983.280.360,18	60%
Cultura	3.921.066.964,47	100%	3.451.106.037,34	88%	3.451.106.037,34	88%	3.437.118.732,50	88%
Turismo Industria y Comercio	3.366.376.735,11	100%	2.611.899.246,99	78%	2.611.899.246,99	78%	2.309.275.832,95	69%
Agricultura, Desarrollo Rural y Medio Ambiente	4.664.234.480,84	100%	3.043.611.763,23	65%	3.043.611.763,23	65%	3.015.547.168,59	65%
Privada	2.672.052.900,00	100%	2.265.396.855,13	85%	2.265.396.855,13	85%	2.254.546.850,96	84%
Educación	196.347.005.987,71	100%	193.873.956.157,18	99%	193.873.956.157,18	99%	191.120.032.866,87	97%
Familia	9.813.525.250,48	100%	8.815.268.025,17	90%	8.815.268.025,17	90%	8.768.692.425,17	89%
Salud	75.585.964.556,72	100%	70.267.070.745,26	93%	70.267.070.745,26	93%	69.609.471.626,56	92%
Tecnología de la Información y las Comunicaciones	1.713.227.031,00	100%	1.677.051.604,09	98%	1.677.051.604,09	98%	1.655.991.566,09	97%
TOTAL SECTOR CENTRAL	418.901.771.151,37	100%	317.097.630.756,74	76%	317.097.630.756,74	76%	303.940.697.499,46	73%
Indeportes	6.744.858.478,13	100%	6.413.513.299,93	95%	6.051.375.487,42	90%	5.604.257.003,00	83%
Proyecto	3.175.054.512,00	100%	2.201.182.809,02	69%	1.653.436.281,14	52%	1.503.885.425,14	47%
Instituto Departamental de Tránsito	113.516.300,00	100%	112.804.044,00	99%	112.804.044,00	99%	112.804.044,00	99%
TOTAL DESCENTRALIZADOS	10.033.429.290,13	100%	8.727.500.202,95	87%	7.827.615.812,56	78%	7.220.946.472,14	72%
TOTAL DEPARTAMENTO	428.935.200.441,50	100%	325.825.130.958,69	76%	324.925.246.568,30	76%	311.161.643.971,60	73%

	FORMATO	Código: F-CIG-03
	Acta de reunión	Versión: 04 Fecha: 07/12/2018
		Página 5 de 9




4. Estado de ejecución de los proyectos de inversión por secretarías sectoriales y entes descentralizados plan operativo anual de inversiones IV trimestre vigencia 2022:

A todas las dependencias se les mostró el panorama general de cada secretaría y ente descentralizado, pero el énfasis se realizó con los proyectos de cada uno. Así:

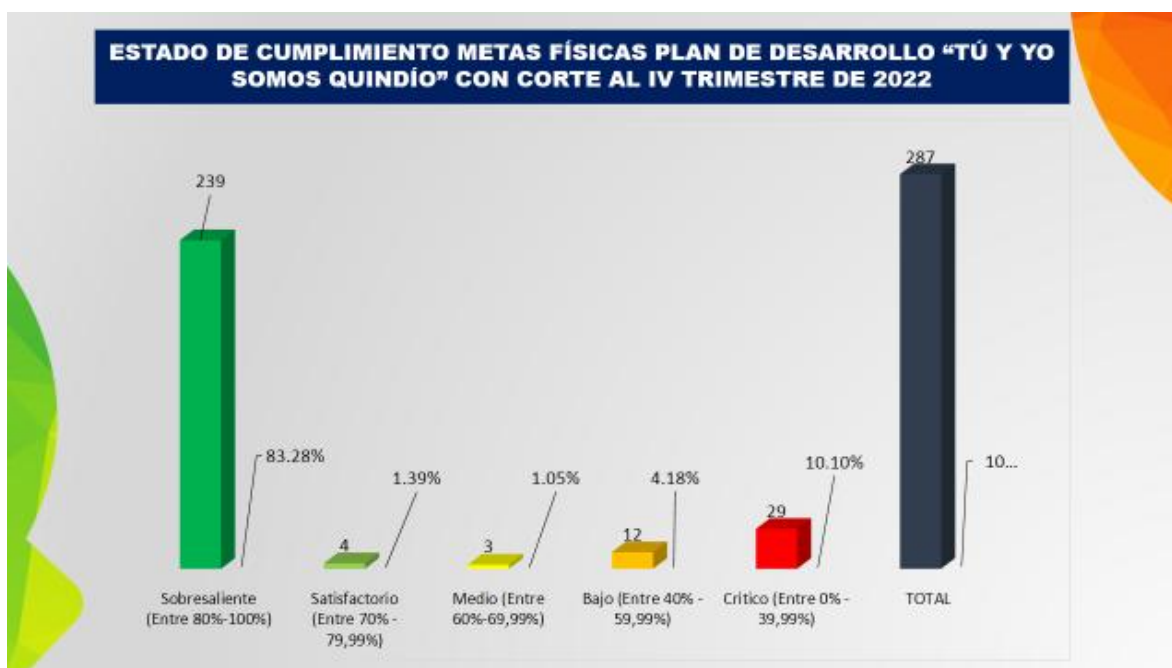
ESTADO DE EJECUCIÓN DE LOS PROYECTOS DE INVERSIÓN POR SECRETARÍAS SECTORIALES Y ENTES DESCENTRALIZADOS PLAN OPERATIVO ANUAL DE INVERSIONES IV-TRIMESTRE VIGENCIA 2022

CÓDIGO BPIN	NOMBRE DEL PROYECTO	PRESUPUESTO	% PRESUPUESTO	COMPROMISOS	% COMPROMISO /P.DEF	OBLIGACIONES	% OBLIGACION OBLIG.P.DEF
310 SECRETARÍA DE CULTURA		3.921.066.964,47	100%	3.451.106.037,34	88%	3.437.118.732,50	88%
1	INCLUSIÓN SOCIAL Y EQUIDAD	3.921.066.964,47	100%	3.451.106.037,34	88%	3.437.118.732,50	88%
2020003630021	Implementación de la "Ruta de la felicidad y la identidad quindiana", para el fortalecimiento y visibilización de los procesos artísticos y culturales en el Departamento del Quindío	2.518.843.381,00	100%	2.189.126.616,38	87%	2.189.126.616,38	87%
2020003630020	Implementación del programa "Tú y Yo Somos Cultura", para el fortalecimiento a la lectura, escritura y bibliotecas en el Departamento del Quindío	636.688.688,25	100%	575.797.815,96	90%	561.810.511,12	88%
2020003630072	Apoyo artistas y gestores culturales del departamento del Quindío con el beneficio de la Seguridad Social.	484.641.039,92	100%	417.964.016,00	86%	417.964.016,00	86%
2020003630073	Apoyo al Paisaje, Café y Tradición mediante procesos de manejo, gestión, asistencia técnica, divulgación y publicación del patrimonio, arqueológico, antropológico e histórico en el Departamento del Quindío	280.893.855,30	100%	268.217.589,00	95%	268.217.589,00	95%

	FORMATO	Código: F-CIG-03
	Acta de reunión	Versión: 04 Fecha: 07/12/2018
		Página 6 de 9

5. Seguimiento y evaluación ejecución metas producto plan de desarrollo “tú y yo somos Quindío” IV trimestre del 2022:


El total de las metas producto de la Administración Departamental es de 287 de las cuales 239 quedaron en semáforo verde oscuro- sobresaliente, 4 en verde claro- satisfactorio, 3 en semáforo amarillo- medio, 12 en semáforo naranja- bajo y 29 en semáforo rojo- crítico.



A continuación se muestra el panorama general en cuanto a semaforización en el cumplimiento de metas de cada una de las dependencias.

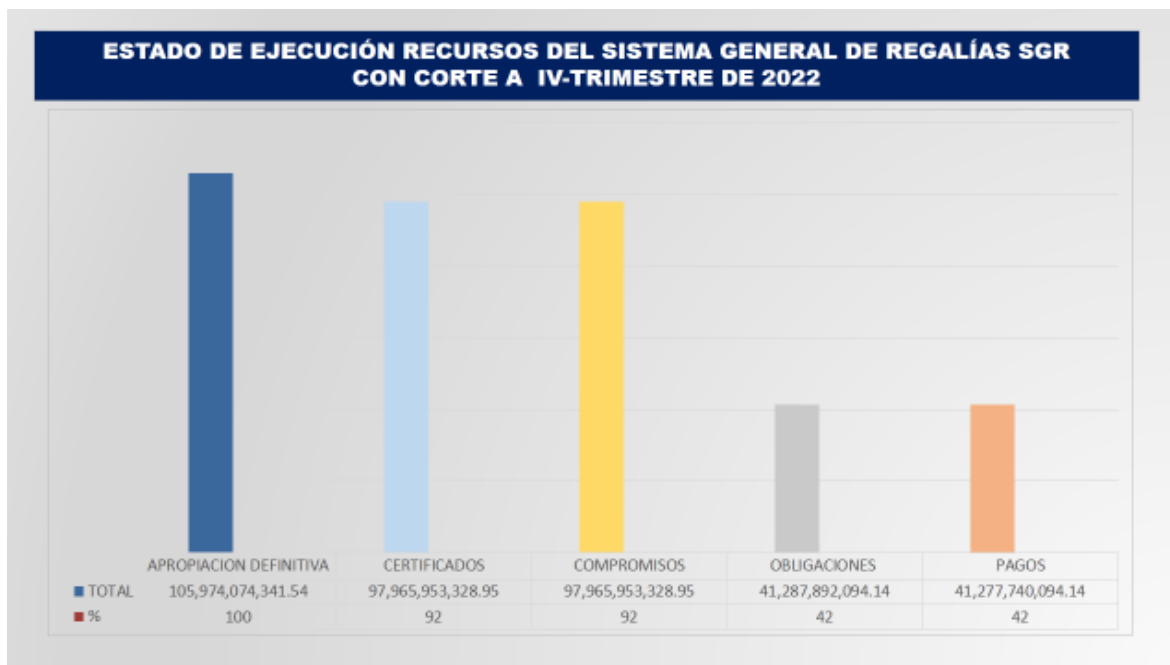
La secretaría de Cultura tenía 10 metas de las cuales 8 quedaron en semáforo verde oscuro- sobresaliente, 2 en rojo- crítico.

ESTADO DE CUMPLIMIENTO METAS FÍSICAS PLAN DE DESARROLLO “TÚ Y YO SOMOS QUINDÍO” CON CORTE AL IV TRIMESTRE DE 2022													
No	SECRETARÍAS	METAS PRODUCTO PROGRAMADA	% DE METAS	SEMAFORO									
				VERDE OSCURO 80% Y 100%	%	VERDE CLARO 70% Y 79%	%	AMARIL LA 60% Y 69%	%	NARANJA 40% Y 59%	%	ROJO 0% Y 39%	%
1	Administrativa	4	1,39%	4	100%	0	0%	0	0%	0	0%	0	0%
2	Planeación	12	4,18%	12	100%	0	0%	0	0%	0	0%	0	0%
3	Hacienda	2	0,70%	2	100%	0	0%	0	0%	0	0%	0	0%
4	Aguas e Infraestructura	25	8,71%	10	40%	0	0%	0	0%	4	16%	11	44%
5	Interior	21	7,32%	20	95%	0	0%	0	0%	1	5%	0	0%
6	Cultura	10	3,48%	8	80%	0	0%	0	0%	0	0%	2	20%
7	Turismo, Industria y Comercio	10	3,48%	8	80%	0	0%	0	0%	2	20%	0	0%
8	Agricultura Desarrollo Rural y Medio Ambiente	37	12,89%	30	81%	0	0%	1	3%	2	5%	4	11%
9	Privada	3	1,05%	2	67%	1	33%	0	0%	0	0%	0	0%
10	Educación	36	12,54%	31	86%	0	0%	1	3%	2	6%	2	6%
11	Familia	31	10,80%	28	90%	2	6%	0	0%	1	3%	0	0%
12	Salud	51	17,77%	46	90%	1	2%	0	0%	0	0%	4	8%
13	Tecnología de la Información y las Comunicaciones	24	8,36%	24	100%	0	0%	0	0%	0	0%	0	0%
14	Indeportes	6	2,09%	5	83%	0	0%	0	0%	0	0%	1	17%
15	Proyecto Empresa para el Desarrollo Territorial	11	3,83%	5	45%	0	0%	1	9%	0	0%	5	45%
16	Instituto Tránsito Departamental	4	1,39%	4	100%	0	0%	0	0%	0	0%	0	0%
Total Metas Programadas 2022		287	100%	239		4		3		12		29	

	FORMATO	Código: F-CIG-03
	Acta de reunión	Versión: 04 Fecha: 07/12/2018
		Página 7 de 9

6. Seguimiento y evaluación ejecución de recursos Sistema General de Regalías- SGR IV trimestre del 2022:


La Administración Departamental, tiene recursos del Sistema General de Regalías SGR por valor de \$105.974.074.341.54 de los cuales tiene comprometidos \$ 97.965.953.328.95 equivalente al 92%, y obligados \$ 41.287.892.094.14 equivalentes al 42%.



La secretaría de Cultura, tiene una apropiación de \$ 3.234.527.369.00, compromisos por valor de \$ 3.112.589.000 correspondientes al 96.23% y obligaciones por \$ 112.589.000.00 correspondientes al 3.62%.

**ESTADO DE COMPROMISO DE LOS RECURSOS DEL SGR
POR SECRETARÍAS SECTORIALES Y ENTES DESCENTRALIZADOS IV-TRIMESTRE DE 2022**

UNIDAD EJECUTORA	APROPIACIÓN DEFINITIVA	CERTIFICADOS	COMPROMISOS	OBLIGACIONES	PAGOS
Planeación	7.189.513.365,89	5.491.928.481,00	5.491.928.461,00	298.783.333,00	298.783.333,00
%	100,00	76,28	76,28	5,44	5,44
Agua e Infraestructura	53.484.244.121,65	51.331.076.091,07	51.331.076.091,07	23.854.003.470,16	23.854.003.470,16
%	100,00	95,97	95,97	46,47	46,47
Interior	7.739.633.587,00	7.553.653.255,20	7.553.653.255,20	2.301.932.236,30	2.301.932.236,30
%	100,00	97,60	97,60	30,47	30,47
Cultura	3.234.527.369,00	3.112.589.000,00	3.112.589.000,00	112.589.000,00	112.589.000,00
%	100,00	96,23	96,23	3,62	3,62
Turismo, Industria y Comercio	1.794.041.394,00	1.786.794.298,00	1.786.794.298,00	1.057.684.960,00	1.057.684.960,00
%	100,00	99,60	99,60	59,19	59,19
Agricultura, Desarrollo Rural y Medio Ambiente	23.814.058.835,00	22.892.804.708,00	22.892.804.708,00	10.076.829.628,00	10.066.677.628,00
%	100,00	96,13	96,13	44,02	43,97
Educación	6.739.708.031,00	3.828.757.877,68	3.828.757.877,68	1.617.739.828,68	1.617.739.828,68
%	100,00	56,81	56,81	42,25	42,25
Salud	1.100.547.404,00	1.100.547.404,00	1.100.547.404,00	1.100.547.404,00	1.100.547.404,00
%	100,00	100,00	100,00	100,00	100,00
Tecnologías de la Información y las Comunicaciones	867.802.234,00	867.802.234,00	867.802.234,00	867.802.234,00	867.802.234,00
%	100,00	100,00	100,00	100,00	100,00
TOTAL	105.974.074.341,54	97.965.953.328,95	97.965.953.328,95	41.287.892.094,14	41.277.740.094,14
%	100	92	92	42	42

	FORMATO	Código: F-CIG-03
	Acta de reunión	Versión: 04 Fecha: 07/12/2018
		Página 8 de 9

6. Reprogramación metas Plan de Desarrollo 2023 secretaría de Cultura:

La secretaría de Planeación diseñó un formato en Excel para que cada dependencia pueda observar el comportamiento de cada meta producto a través de las diferentes vigencias y el valor a reprogramar para la vigencia 2023, también el proyecto o proyectos por medio de los cuales se ejecutan dichas metas y los recursos programados a la fecha.

Los datos consignados en dicho formato son:

DEPENDENCIA RESPONSABLE	NOMBRE DEL PRODUCTO APROBADO EN EL PDT		NOMBRE DEL INDICADOR APROBADO EN EL PDT		UNIDAD DE MEDIDA DEL INDICADOR DE PRODUCTO ESCOGIDO	META PRODUCTO CUATRENIO	TIPOLOGÍA DE LA META	
2020		2021						
PROGRAMADA	EJECUTADA	PROGRAMADA	REPROGRAMADA	EJECUTADA				
2022			2023					
PROGRAMADA	REPROGRAMADA	EJECUTADA	PROGRAMADA	REPROGRAMADA	TOTAL A EJECUTAR			
BPIN	NOMBRE PROYECTO		VALOR RECURSOS META VIGENCIA 2023		OBSERVACIONES			

CONCLUSIONES DE LA REUNIÓN


8. Conclusiones:


La Directora técnica a través de presentación en power point expone las principales conclusiones del proceso de seguimiento y evaluación del Plan de Desarrollo "TU Y YO SOMOS QUINDÍO" de competencia de la Secretaría de Cultura.

CONCLUSIONES SEGUIMIENTO PLAN DE DESARROLLO "TÚ Y YO SOMOS QUINDÍO"
SECRETARÍA DE CULTURA CON IV TRIMESTRE DE 2022

- La Secretaría de Cultura, obtuvo el 88 % de recursos obligados, equivalente a \$ 3.437.118.732,50, frente al presupuesto definitivo del orden de \$ 3.921.066.964,47 que se encuentra bajo su responsabilidad con corte al IV Trimestre de 2022, ubicándose en **semáforo Verde Oscuro – Sobresaliente**.
- La Secretaría de Cultura, cuenta con un estado de ejecución de las metas producto del Plan de Desarrollo: Ocho (8) metas se ubican en semáforo sobresaliente- verde oscuro (80%) y dos (2) metas producto en semáforo Crítico- Rojo (20%).

SEMAFORO CUMPLIMIENTO	No.	%
Sobresaliente (Entre 80%-100%)	8	80%
Crítico (Entre 0% - 39,99%)	2	20%
TOTAL	10	100%



	FORMATO	Código: F-CIG-03
	Acta de reunión	Versión: 04 Fecha: 07/12/2018
		Página 9 de 9

**CONCLUSIONES SEGUIMIENTO PLAN DE DESARROLLO "TÚ Y YO SOMOS QUINDÍO"
SECRETARÍA DE CULTURA CON IV TRIMESTRE DE 2022**

● La Secretaría de Cultura, cuenta con recursos del balance de Rentas de Destinación Específica con corte al 31 de diciembre de 2022, los cuales deben ser una prioridad su adición al presupuesto de la vigencia 2023 y por ende su ejecución.

E. Procultura	Definitivo	Compromisos	Obligaciones	Saldo
Vigencia (33 - 34 - 39 - 41)	1.698.774.428	1.317.477.193	1.308.118.866	381.297.235
%	100%	78%	77%	22%
R. Balance (212 - 213 214 - 215)	444.266.682	440.902.096	440.902.096	3.364.585
%	100%	99%	99%	1%

IVA Telefonía Móvil	Definitivo	Compromisos	Obligaciones	Saldo
Vigencia (47)	103.859.422	95.209.422	95.209.422	8.650.000
%	100%	92%	92%	8%
R. Balance (93)	34.433	-	-	34.433
%	100%	0%	0%	100%

● La secretaria cuenta con 11 metas producto a cumplir en la vigencia 2023, considerando las metas de la vigencia, las reprogramadas, producto de las no cumplidas en vigencias anteriores, como las compartidas donde debe generarse articulación con las demás secretarías responsables, para lograr su cumplimiento. Para el efecto la secretaria de Planeación, ha elaborado una herramienta de trabajo que le sirva a las Secretarías y Entes descentralizados para realizar los procesos de planificación que hace parte de la presentación

TOTAL METAS PRODUCTO	11
TOTAL METAS REPROGRAMADAS	3
TOTAL METAS COMPARTIDAS	1

N°	EVIDENCIAS Y ANEXOS
1	Presentación en power point
2	Excel de reprogramación de metas
3	Listado de asistencia

TAREAS Y COMPROMISOS	FECHA DE EJECUCIÓN	RESPONSABLE	OBSERVACIONES
FECHA Y LUGAR PRÓXIMA REUNIÓN			
NOMBRE RESPONSABLE REUNIÓN		CARGO	FIRMA
Martha Elena Giraldo Ramírez		Directora técnica Planeación	
Adriana Gómez Orrego		Contratista	

ELABORACIÓN	REVISIÓN	APROBACIÓN
José Duván Lizarazo Cubillos	José Duván Lizarazo Cubillos	José Duván Lizarazo Cubillos
Cargo: Jefe de Oficina OCIG	Cargo: Jefe de Oficina OCIG	Cargo: Jefe de Oficina OCIG

TÚ Y YO

Somos Quindío

CONCLUSIONES

SECRETARÍA DE CULTURA

CONCLUSIONES SEGUIMIENTO PLAN DE DESARROLLO “TÚ Y YO SOMOS QUINDÍO” SECRETARÍA DE CULTURA CON IV TRIMESTRE DE 2022

La Secretaria de Cultura, obtuvo el 88 % de recursos obligados, equivalente a \$ 3.437.118.732,50, frente al presupuesto definitivo del orden de \$ 3.921.066.964,47 que se encuentra bajo su responsabilidad con corte al IV Trimestre de 2022, ubicándose en **semáforo Verde Oscuro – Sobresaliente**.

La Secretaría de Cultura, cuenta con un estado de ejecución de las metas producto del Plan de Desarrollo: Ocho (8) metas se ubican en semáforo sobresaliente- verde oscuro (80%) y dos (2) metas producto en semáforo Crítico- Rojo (20%).

SEMAFORO CUMPLIMIENTO	No.	%
Sobresaliente (Entre 80%-100%)	8	80%
Critico (Entre 0% - 39,99%)	2	20%
TOTAL	10	100%

CONCLUSIONES SEGUIMIENTO PLAN DE DESARROLLO “TÚ Y YO SOMOS QUINDÍO” SECRETARÍA DE CULTURA CON IV TRIMESTRE DE 2022

La Secretaria de Cultura, cuenta con recursos del balance de Rentas de Destinación Especifica con corte al 31 de diciembre de 2022 , los cuales deben ser una prioridad su adición al presupuesto de la vigencia 2023 y por ende su ejecución.

E. Procultura	Definitivo	Compromisos	Obligaciones	Saldo
Vigencia (33 34 - 39 - 41)	1.698.774.428	1.317.477.193	1.308.118.866	381.297.235
%	100%	78%	77%	22%
R. Balance (212 - 213 214 - 215)	444.266.682	440.902.096	440.902.096	3.364.585
%	100%	99%	99%	1%

IVA Telefonía Móvil	Definitivo	Compromisos	Obligaciones	Saldo
Vigencia (47)	103.859.422	95.209.422	95.209.422	8.650.000
%	100%	92%	92%	8%
R. Balance (93)	34.433	-	-	34.433
%	100%	0%	0%	100%

La secretaria cuenta con 11 metas producto a cumplir en la vigencia 2023, considerando las metas de la vigencia, las reprogramadas, producto de las no cumplidas en vigencias anteriores, como las compartidas donde debe generarse articulación con las demás secretarías responsables , para lograr su cumplimiento. Para el efecto la secretaría de Planeación, ha elaborado una herramienta de trabajo que le sirva a las Secretarías y Entes descentralizados para realizar los procesos de planificación que hace parte de la presentación

TOTAL METAS PRODUCTO	11
TOTAL METAS REPROGRAMADAS	3
TOTAL METAS COMPARTIDAS	1



GOBERNACIÓN DEL QUINDÍO

¡GRACIAS!



