



| | | |
|---|-----------------|----------------------------------|
|  | FORMATO | Código: F-CIG-03 |
| | Acta de reunión | Versión: 04 Fecha: 07/12/2018 |
| | | Página 1 de 9 |

| | | | | | |
|--|--|------------------------|-----------|------------------------------|---------|
| GOBERNACIÓN DEL QUINDÍO | | | | | |
| SECRETARÍA DE PLANEACIÓN | | | | | |
| DIRECCIÓN TÉCNICA | | | | | |
| ACTA NÚMERO: | | | | | |
| FECHA: | Febrero 07 de 2023 | HORA DE INICIO: | 9:00 am | HORA DE FINALIZACIÓN: | 9:40 am |
| LUGAR: | Despacho secretario de Planeación – piso 8 | | | | |
| ANEXA LISTADO DE ASISTENCIA | SI | X | NO | | |
| OBJETIVO DE LA REUNIÓN: Socializar el seguimiento al IV trimestre de 2022 del Plan de Desarrollo “Tú y yo somos Quindío” y reprogramación metas 2023, a las secretarías Administrativa y Privada. | | | | | |

| ASISTENTES A LA REUNIÓN | | | |
|--------------------------------|------------------------------|--------------------------------------|-----------------------------------|
| N° | NOMBRE | CARGO | DEPENDENCIA QUE REPRESENTA |
| 1 | Sergio Yamid Quintero | Director Gestión Estratégica | Secretaría Privada |
| 2 | Camilo José Ortiz | Director Emprendimiento | Secretaría Privada |
| 3 | Paola Arias Ceballos | Directora Fondo Territorial | Secretaría Administrativa |
| 4 | Erika García Cubillos | Profesional Universitaria | Secretaría Administrativa |
| 5 | Manuel Patiño Buitrago | Director Administrativo y Financiero | Secretaría Privada |
| 6 | Bibiana Arismendi Bedoya | Contratista | Secretaría Privada |
| 7 | Martha Elena Giraldo Ramírez | Directora Técnica | Secretaría de Planeación |
| 8 | Adriana Gómez Orrego | Contratista | Secretaría de Planeación |

| AGENDA DEL DÍA | | |
|-----------------------|---|------------------------------|
| ITEM | TEMA | RESPONSABLE DEL TEMA |
| 1 | Generalidades del Seguimiento al Plan de Desarrollo | Martha Elena Giraldo Ramírez |
| 2 | Estado de ejecución POAI Plan de Desarrollo “Tú y yo somos Quindío” con corte a IV trimestre de 2022 | Martha Elena Giraldo Ramírez |
| 3 | Estado de ejecución plan operativo anual de inversiones POAI con corte al IV trimestre de 2022 por unidades ejecutoras | Martha Elena Giraldo Ramírez |
| 4 | Estado de ejecución de los proyectos de inversión por secretarías sectoriales y entes descentralizados plan operativo anual de inversiones IV trimestre vigencia 2022 | Martha Elena Giraldo Ramírez |
| 5 | Seguimiento y evaluación ejecución metas producto plan de desarrollo “tú y yo somos Quindío” IV trimestre del 2022 | Martha Elena Giraldo Ramírez |
| 6 | Reprogramación metas Plan de Desarrollo 2023 secretarías Administrativa y Privada. | Martha Elena Giraldo Ramírez |
| 7 | Conclusiones | Martha Elena Giraldo Ramírez |

| | | |
|--|--|--|
| DESARROLLO TEMATICO | | |
| La doctora Martha Elena Giraldo Ramírez, Directora Técnica de la secretaría de Planeación, agradece a los asistentes la presencia a la reunión y el aporte de la información brindada por las dependencias | | |

| | | |
|---|-----------------|----------------------------------|
|  | FORMATO | Código: F-CIG-03 |
| | Acta de reunión | Versión: 04 Fecha: 07/12/2018 |
| | | Página 2 de 9 |

a través del enlace asignado, además informa que de manera trimestral en coordinación con las diferentes Secretarías Sectoriales se realiza el Seguimiento y Evaluación al Plan de Desarrollo 2020-2023 “TÚ Y YO SOMOS QUINDÍO”, con el propósito de determinar el estado de avance de las metas físicas y financieras del Plan de Desarrollo, siendo éste el último seguimiento del año 2022, se les recuerda la importancia de que entramos al último periodo administrativo por lo tanto las metas que no se han cumplido al 2022 se deben cumplir este año, por lo cual se les invita a realizar todas las acciones que se requieran para tal fin.

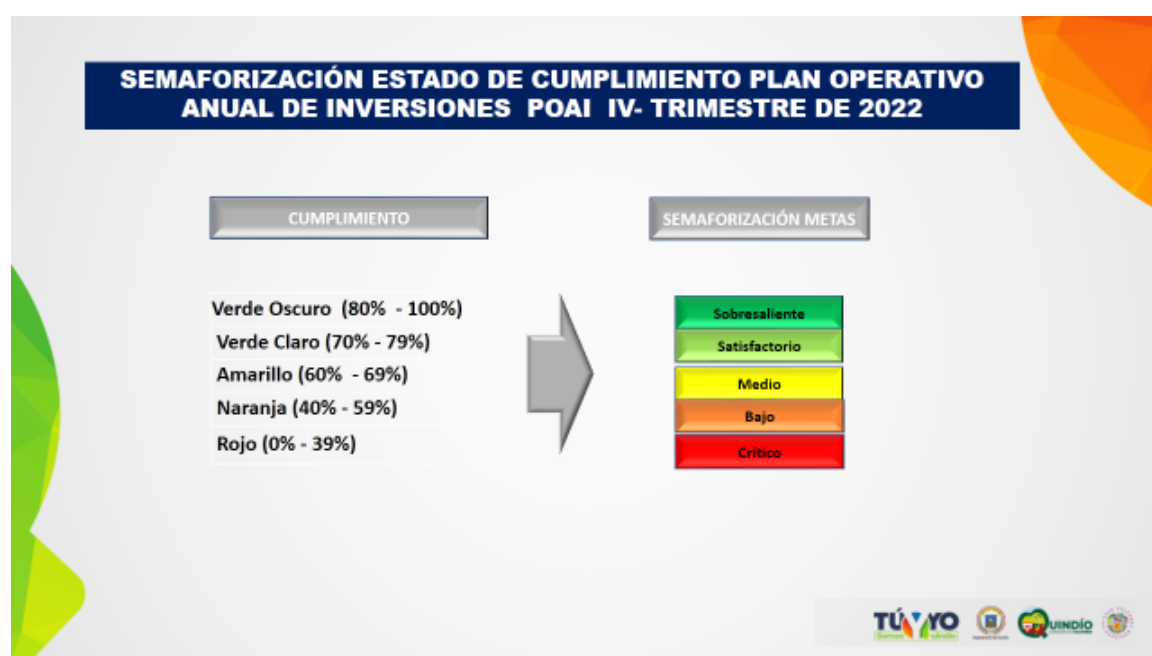
Igualmente el objetivo principal este 2023 es entregar los proyectos financiados con recursos del Sistema General de Regalías ejecutados y cerrados, a excepción los proyectos que el cronograma inicial traspase la vigencia.

También se les recuerda los lineamientos del Departamento de Planeación Nacional, para la valoración del cumplimiento de metas a través del aplicativo del Kit de Planeación Territorial KPT-Seguimiento al Plan de Desarrollo, el cual se realiza través de la ejecución de los proyectos de inversión que contienen la metas producto debidamente financiados con recursos de inversión. Aclarando, que en este proceso la instancia nacional, no considera la materialización de metas a través bienes y servicios gestionados, salvo que se haya producido un aporte de recursos del Ente Territorial que genere el movimiento presupuestal del proyecto de inversión. Concluyendo con ello que el cumplimiento de las metas producto del Plan de Desarrollo se miden a través de la ejecución de los proyectos de inversión, debiendo guardar correspondencia el avance físico con el financiero (Obligaciones)


A continuación, se inicia la presentación, a través de diapositivas en power point.

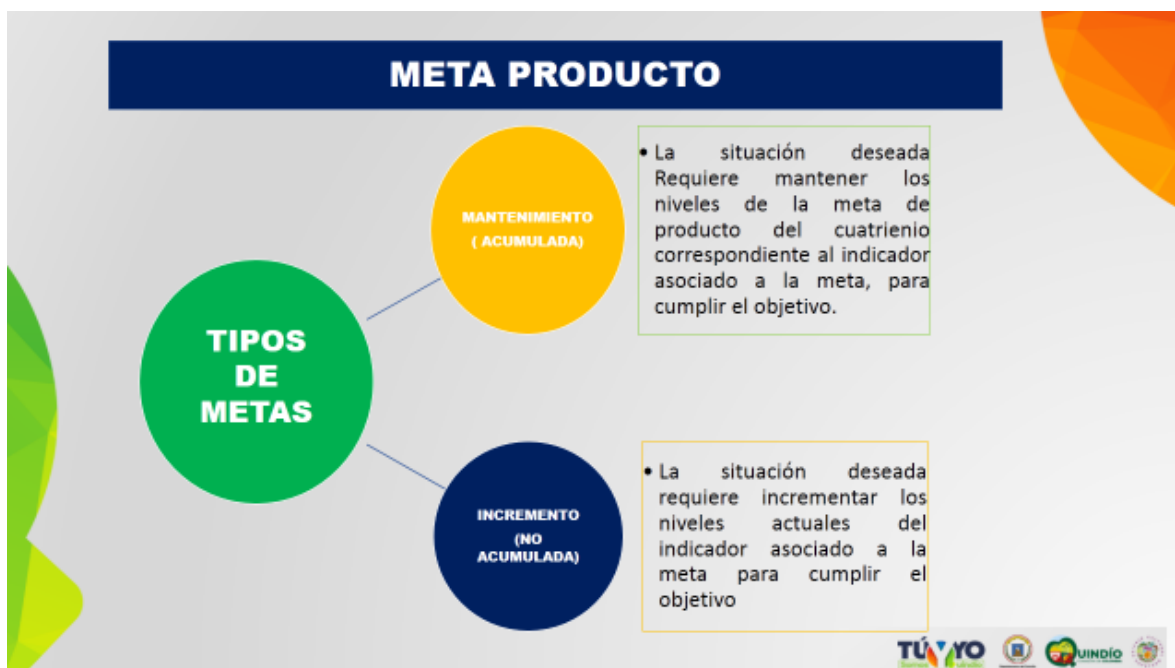
1. Generalidades del Seguimiento al Plan de Desarrollo:

- Semaforización de las metas producto y financieras.



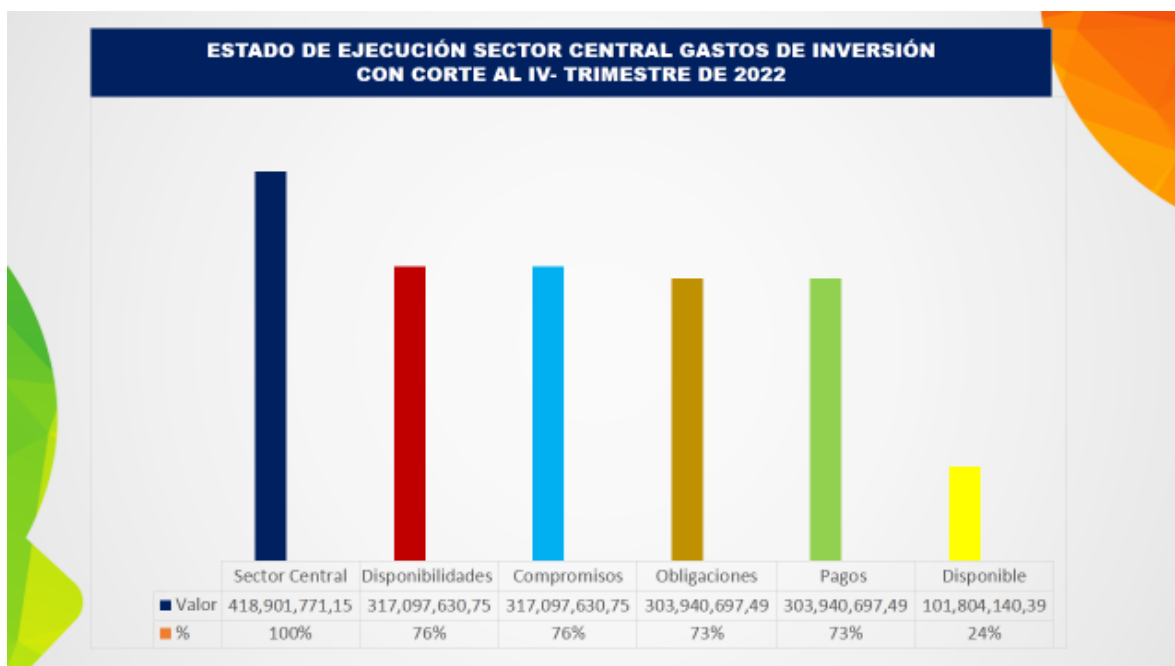
- Lineamientos del gobierno nacional en cuanto al cambio en del nombre del tipo de metas producto: **Mantenimiento** ahora denominadas Acumuladas y de **Incremento** denominadas actualmente No Acumuladas.

| | | |
|---|-----------------|----------------------------------|
|  | FORMATO | Código: F-CIG-03 |
| | Acta de reunión | Versión: 04 Fecha: 07/12/2018 |
| | | Página 3 de 9 |




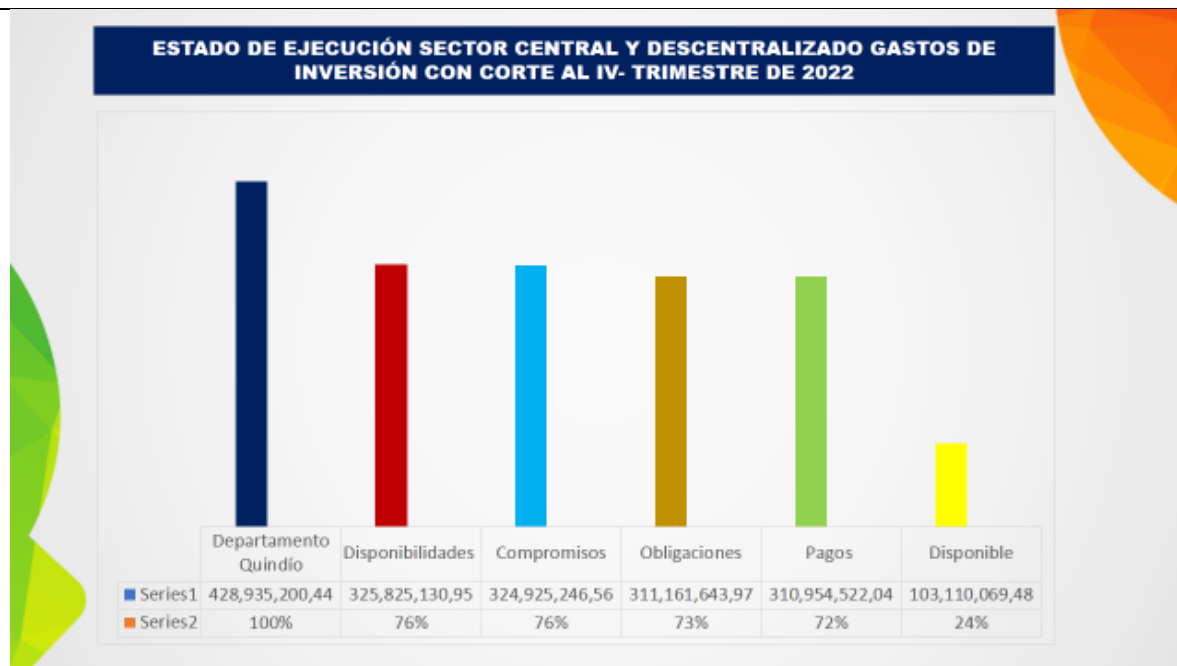
2. Estado de ejecución POAI Plan de Desarrollo “Tú y yo somos Quindío” con corte a IV trimestre de 2022:

- El departamento cuenta con un presupuesto definitivo de \$ 418.901.771.151.37 tiene compromisos por \$ 317.097.630.755.74 que representa un 76% y obligaciones por \$ 303.940.697.499.46 que representan un 73%.



- Ejecución del sector central y los descentralizados tienen un presupuesto definitivo de \$ 428.935.200.441.50 tiene compromisos por \$ 324.925.246.568.3 que representa un 76% y obligaciones por \$ 311.161.643.971.60 que representan un 73%.

| | | |
|---|-----------------|----------------------------------|
|  | FORMATO | Código: F-CIG-03 |
| | Acta de reunión | Versión: 04 Fecha: 07/12/2018 |
| | | Página 4 de 9 |




3. Estado de ejecución plan operativo anual de inversiones POAI con corte al IV trimestre de 2022 por unidades ejecutoras:

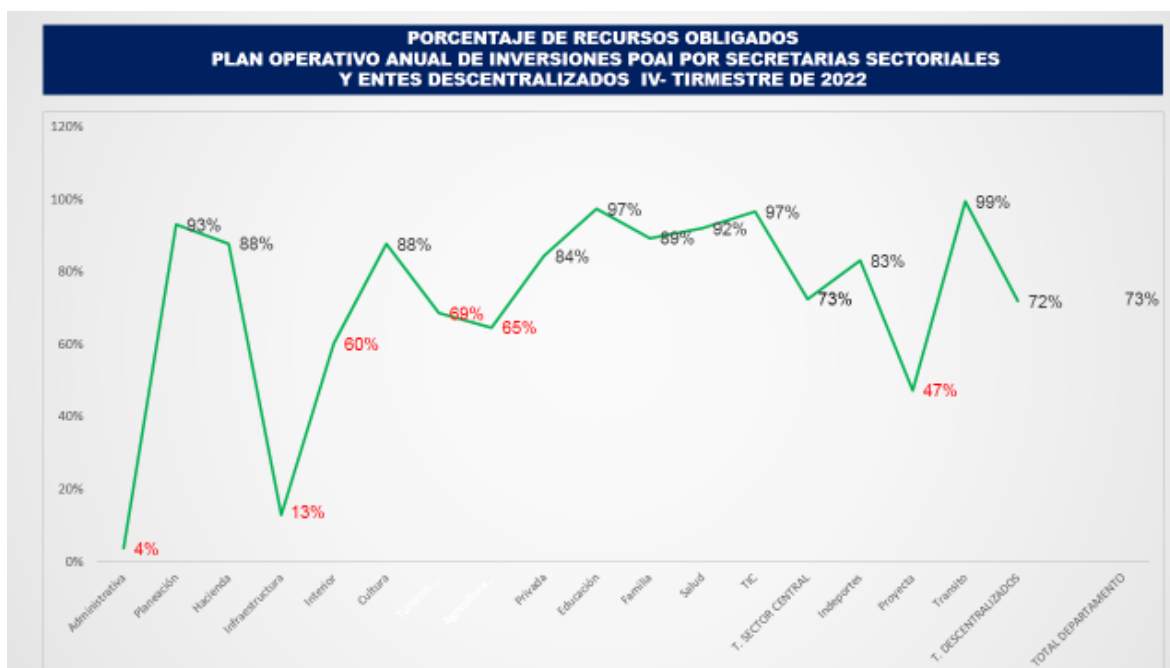
A continuación se muestra la ejecución definitiva de cada una de las secretarías y/o entes descentralizados y la semaforización de acuerdo al porcentaje ejecutado.

La secretaría Administrativa tenía un presupuesto definitivo de \$ 9.759.340.000,00, tuvo compromisos por \$ 358.972.330,00 equivalentes al 4% y obligaciones por \$ 358.972.330,00 equivalentes al 4%.

La secretaría Privada tenía un presupuesto definitivo de \$ 2.672.052.800,00, tuvo compromisos por \$ 2.265.396.855,13 equivalentes al 85% y obligaciones por \$ 2.254.546.850,98 equivalentes al 84%.

| UNIDAD EJECUTORA | APROPICIACION DEFINITIVA | % PD | DISPONIBILIDADES | % CD DISPON (A. DEF) | COMPROMISOS | % RP COMPROM APROP DEF | OBLIGACIONES | % OBLIG OBLIG. DEF |
|---|---------------------------|-------------|---------------------------|----------------------|---------------------------|------------------------|---------------------------|--------------------|
| Administrativa | 9.759.340.000,00 | 100% | 358.972.330,00 | 4% | 358.972.330,00 | 4% | 358.972.330,00 | 4% |
| Planeación | 1.278.787.082,00 | 100% | 1.212.130.248,53 | 95% | 1.212.130.248,53 | 95% | 1.190.104.251,83 | 93% |
| Hacienda | 3.898.048.606,24 | 100% | 3.727.294.869,73 | 96% | 3.727.294.869,73 | 96% | 3.424.623.024,18 | 88% |
| Aguas e Infraestructura | 99.269.447.044,62 | 100% | 21.244.189.256,64 | 21% | 21.244.189.256,64 | 21% | 12.813.040.463,54 | 13% |
| Interior | 6.612.694.612,18 | 100% | 4.549.683.616,45 | 69% | 4.549.683.616,45 | 69% | 3.983.280.360,18 | 60% |
| Cultura | 3.921.066.964,47 | 100% | 3.451.106.037,34 | 88% | 3.451.106.037,34 | 88% | 3.437.118.732,00 | 88% |
| Turismo Industria y Comercio | 3.366.375.735,11 | 100% | 2.611.899.246,99 | 78% | 2.611.899.246,99 | 78% | 2.309.275.832,95 | 69% |
| Agricultura, Desarrollo Rural y Medio Ambiente | 4.664.234.480,84 | 100% | 3.043.611.763,23 | 65% | 3.043.611.763,23 | 65% | 3.015.547.168,59 | 65% |
| Privada | 2.672.052.800,00 | 100% | 2.265.396.855,13 | 85% | 2.265.396.855,13 | 85% | 2.254.546.850,98 | 84% |
| Educación | 196.347.005.987,71 | 100% | 193.873.956.157,18 | 99% | 193.873.956.157,18 | 99% | 191.120.032.866,87 | 97% |
| Familia | 9.813.525.250,48 | 100% | 8.815.268.025,17 | 90% | 8.815.268.025,17 | 90% | 8.768.692.425,17 | 89% |
| Salud | 75.086.964.556,72 | 100% | 70.267.070.745,26 | 93% | 70.267.070.745,26 | 93% | 69.609.471.626,58 | 92% |
| Tecnología de la Información y las Comunicaciones | 1.713.227.031,00 | 100% | 1.677.051.604,09 | 98% | 1.677.051.604,09 | 98% | 1.655.991.566,09 | 97% |
| TOTAL SECTOR CENTRAL | 418.901.771.151,37 | 100% | 317.097.630.755,74 | 76% | 317.097.630.755,74 | 76% | 303.940.697.499,46 | 73% |
| Indeportes | 6.744.858.478,13 | 100% | 6.413.513.299,93 | 95% | 6.051.375.487,42 | 90% | 5.604.257.003,00 | 83% |
| Proyecto | 3.175.054.512,00 | 100% | 2.201.182.859,02 | 69% | 1.653.436.281,14 | 52% | 1.503.885.425,14 | 47% |
| Instituto Departamental de Tránsito | 113.516.300,00 | 100% | 112.804.044,00 | 99% | 112.804.044,00 | 99% | 112.804.044,00 | 99% |
| TOTAL DESCENTRALIZADOS | 10.033.429.290,13 | 100% | 8.727.500.202,95 | 87% | 7.827.615.812,56 | 78% | 7.220.946.472,14 | 72% |
| TOTAL DEPARTAMENTO | 428.935.200.441,50 | 100% | 325.825.130.958,69 | 76% | 324.925.246.568,30 | 76% | 311.161.643.971,60 | 73% |

| | | |
|---|-----------------|----------------------------------|
|  | FORMATO | Código: F-CIG-03 |
| | Acta de reunión | Versión: 04 Fecha: 07/12/2018 |
| | | Página 5 de 9 |




4. Estado de ejecución de los proyectos de inversión por secretarías sectoriales y entes descentralizados plan operativo anual de inversiones IV trimestre vigencia 2022:

A todas las dependencias se les mostró el panorama general de cada secretaría y ente descentralizado, pero el énfasis se realizó con los proyectos de cada uno. Así:

ADMINISTRATIVA:

ESTADO DE EJECUCIÓN DE LOS PROYECTOS DE INVERSIÓN POR SECRETARÍAS SECTORIALES Y ENTES DESCENTRALIZADOS PLAN OPERATIVO ANUAL DE INVERSIONES IV-TRIMESTRE VIGENCIA 2022

| CÓDIGO BPIN | NOMBRE DEL PROYECTO | PRESUPUESTO | % PRESUPUESTO | COMPROMISOS | % COMPROMISO /PRESUPUESTO | OBLIGACIONES | % OBLIGACION OBLIG/PPPTO |
|--------------------------------------|--|------------------|---------------|----------------|---------------------------|----------------|--------------------------|
| 304 SECRETARÍA ADMINISTRATIVA | | 9.759.340.000,00 | 100% | 358.972.330,00 | 4% | 358.972.330,00 | 4% |
| 4 | LIDERAZGO, GOBERNABILIDAD Y TRANSPARENCIA | 9.759.340.000,00 | 100% | 358.972.330,00 | 4% | 358.972.330,00 | 4% |
| 2020003630006 | Implementación del Modelo Integrado de Planeación y de Gestión MIPG de la Administración Departamental del Quindío (Dimensiones de Talento humano, Información y Comunicación y Gestión del Conocimiento). | 114.775.000,00 | 100% | 114.635.000,00 | 100% | 114.635.000,00 | 100% |
| 2020003630007 | Actualización, depuración, seguimiento y evaluación del Pasivo Pensional de la Administración Departamental del Quindío | 145.610.000,00 | 100% | 145.700.497,00 | 100% | 145.700.497,00 | 100% |
| 2020003630041 | Implementación de un programa de modernización de la gestión Administrativa de la Administración Departamental del Quindío. "TÚ Y YO SOMOS QUINDÍO" | 30.740.000,00 | 100% | 30.700.000,00 | 100% | 30.700.000,00 | 100% |
| 2020003630005 | Implementación del Sistema Departamental de Servicio a la Ciudadanía SDSC en la Administración Departamental. | 68.015.000,00 | 100% | 67.936.833,00 | 100% | 67.936.833,00 | 100% |
| 2022003630011 | Fortalecimiento del sistema de gestión documental mediante la modernización localiva y tecnológica para garantizar el acceso a la información oportuna y eficiente en el departamento del Quindío | 9.400.000.000,00 | 100% | - | 0% | - | 0% |

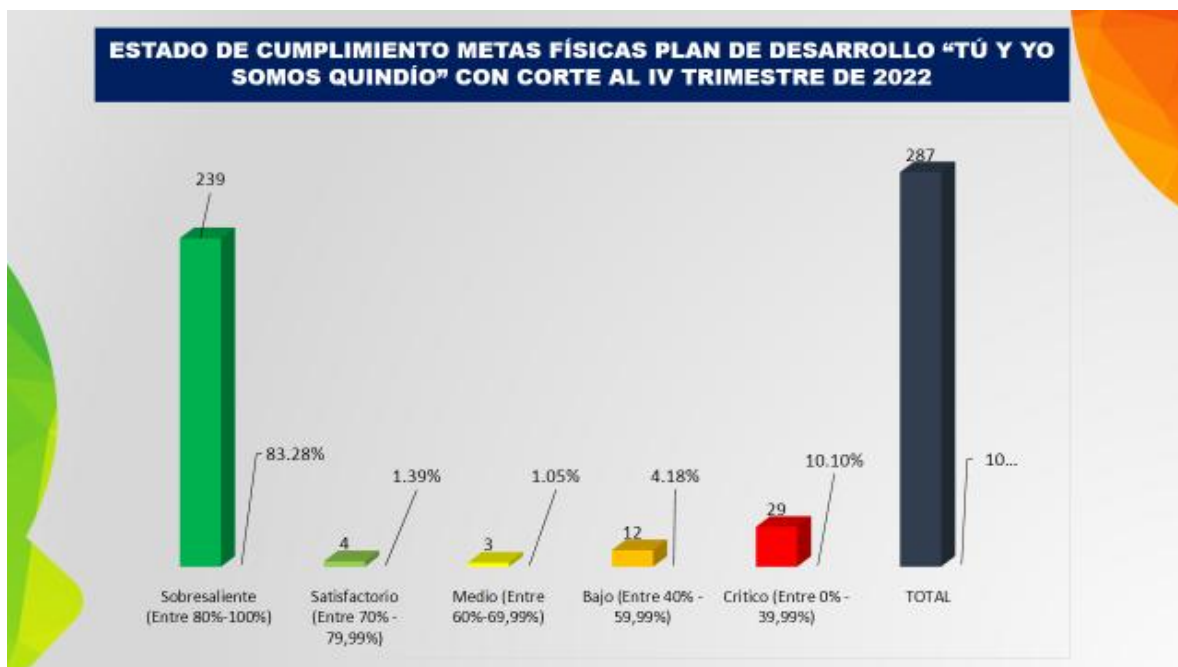
| | | |
|---|-----------------|----------------------------------|
|  | FORMATO | Código: F-CIG-03 |
| | Acta de reunión | Versión: 04 Fecha: 07/12/2018 |
| | | Página 6 de 9 |


PRIVADA:

| ESTADO DE EJECUCIÓN DE LOS PROYECTOS DE INVERSIÓN POR SECRETARÍAS SECTORIALES Y ENTES DESCENTRALIZADOS PLAN OPERATIVO ANUAL DE INVERSIONES VIGENCIA 2022 IV-TRIMESTRE | | | | | | | |
|---|--|------------------|---------------|------------------|-----------------------|------------------|--------------------------|
| CÓDIGO BPIN | NOMBRE DEL PROYECTO | PRESUPUESTO | % PRESUPUESTO | COMPROMISOS | % COMPROMISOS / P.DEF | OBLIGACIONES | % OBLIGACION OBLIG/P.DEF |
| 313 SECRETARÍA PRIVADA | | 2.672.052.800,00 | 100% | 2.265.396.856,13 | 85% | 2.254.546.850,98 | 84% |
| 4 | LIDERAZGO, GOBERNABILIDAD Y TRANSPARENCIA | 2.672.052.800,00 | 100% | 2.265.396.856,13 | 85% | 2.254.546.850,98 | 84% |
| 2021003830005 | Implementación de la Política de Transparencia, Acceso a la Información Pública y Lucha Contra la Corrupción del Modelo Integrado de Planificación y Gestión MIPG, articulada con el "Pacto por la Integridad, Transparencia y Legalidad" en el Departamento del Quindío | 281.200.000,00 | 100% | 281.130.067,00 | 100% | 281.130.067,00 | 100% |
| 2020003830060 | Desarrollo e implementación de una estrategia de comunicaciones de la gestión institucional de la Administración Departamental del Quindío "Hacia un gobierno abierto". | 1.719.400.000,00 | 100% | 1.714.681.791,13 | 100% | 1.703.841.786,98 | 99% |
| 2020003830031 | Fortalecimiento de las capacidades institucionales de la administración departamental del Quindío, para generar condiciones de gobernanza territorial, participación, administración eficiente y transparente. | 271.452.800,00 | 100% | 269.574.997,00 | 99% | 269.574.997,00 | 99% |
| 2022003830012 | Implementación de herramientas que garanticen el acceso verídico y oportuno a la información para contribuir a la política pública de transparencia en el departamento del Quindío. | 400.000.000,00 | | | 0% | | 0% |

5. Seguimiento y evaluación ejecución metas producto plan de desarrollo "tú y yo somos Quindío" IV trimestre del 2022:

El total de las metas producto de la Administración Departamental es de 287 de las cuales 239 quedaron en semáforo verde oscuro- sobresaliente, 4 en verde claro- satisfactorio, 3 en semáforo amarillo- medio, 12 en semáforo naranja- bajo y 29 en semáforo rojo- crítico.



| | | |
|---|-----------------|----------------------------------|
|  | FORMATO | Código: F-CIG-03 |
| | Acta de reunión | Versión: 04 Fecha: 07/12/2018 |
| | | Página 7 de 9 |

A continuación se muestra el panorama general en cuanto a semaforización en el cumplimiento de metas de cada una de las dependencias.

La secretaría de Administrativa tenía 4 metas las cuales quedaron todas en semáforo verde oscuro-sobresaliente.

La secretaría Privada tenía 3 metas de las cuales 2 quedaron todas en semáforo verde oscuro-sobresaliente y 1 en semáforo verde claro- satisfactorio.


| ESTADO DE CUMPLIMIENTO METAS FÍSICAS PLAN DE DESARROLLO "TÚ Y YO SOMOS QUINDIO" CON CORTE AL IV TRIMESTRE DE 2022 | | | | | | | | | | | | | |
|---|---|---------------------------|-------------|--------------|------|-------------|-----|---------------------|----|--------------------|-----|---------------|-----|
| No | SECRETARÍAS | METAS PRODUCTO PROGRAMADA | % DE METAS | VERDE OSCURO | | VERDE CLARO | | SEMAFORO | | | | | |
| | | | | 80% Y 100% | % | 70% Y 79% | % | AMARIL LA 60% Y 69% | % | NARANJ A 40% Y 59% | % | ROJO 0% Y 39% | % |
| 1 | Administrativa | 4 | 1,39% | 4 | 100% | | 0% | | 0% | | 0% | | 0% |
| 2 | Planeación | 12 | 4,18% | 12 | 100% | | 0% | | 0% | | 0% | | 0% |
| 3 | Hacienda | 2 | 0,70% | 2 | 100% | | 0% | | 0% | | 0% | | 0% |
| 4 | Aguas e Infraestructura | 25 | 8,71% | 10 | 40% | | 0% | | 0% | 4 | 16% | 11 | 44% |
| 5 | Interior | 21 | 7,32% | 20 | 95% | | 0% | | 0% | 1 | 5% | | 0% |
| 6 | Cultura | 10 | 3,48% | 8 | 80% | | 0% | | 0% | | 0% | 2 | 20% |
| 7 | Turismo, Industria y Comercio | 10 | 3,48% | 8 | 80% | | 0% | | 0% | 2 | 20% | | 0% |
| 8 | Agricultura Desarrollo Rural y Medio Ambiente | 37 | 12,89% | 30 | 81% | | 0% | 1 | 3% | 2 | 5% | 4 | 11% |
| 9 | Privada | 3 | 1,05% | 2 | 67% | 1 | 33% | | 0% | | 0% | | 0% |
| 10 | Educación | 36 | 12,54% | 31 | 86% | | 0% | 1 | 3% | 2 | 6% | 2 | 6% |
| 11 | Familia | 31 | 10,80% | 28 | 90% | 2 | 6% | | 0% | 1 | 3% | | 0% |
| 12 | Salud | 51 | 17,77% | 46 | 90% | 1 | 2% | | 0% | | 0% | 4 | 8% |
| 13 | Tecnología de la Información y las Comunicaciones | 24 | 8,36% | 24 | 100% | | 0% | | 0% | | 0% | | 0% |
| 14 | Indeportes | 6 | 2,09% | 5 | 83% | | 0% | | 0% | | 0% | 1 | 17% |
| 15 | Proyecto Empresa para el Desarrollo Territorial | 11 | 3,83% | 5 | 45% | | 0% | 1 | 9% | | 0% | 5 | 45% |
| 16 | Instituto Tránsito Departamental | 4 | 1,39% | 4 | 100% | | 0% | | 0% | | 0% | | 0% |
| Total Metas Programadas 2022 | | 287 | 100% | 239 | | 4 | | 3 | | 12 | | 29 | |

6. Reprogramación metas Plan de Desarrollo 2023 secretarías de Administrativa y Privada:

La secretaría de Planeación diseñó un formato en Excel para que cada dependencia pueda observar el comportamiento de cada meta producto a través de las diferentes vigencias y el valor a reprogramar para la vigencia 2023, también el proyecto o proyectos por medio de los cuales se ejecutan dichas metas y los recursos programados a la fecha.

Los datos consignados en dicho formato son:

| DEPENDENCIA RESPONSABLE | NOMBRE DEL PRODUCTO APROBADO EN EL PDT | | NOMBRE DEL INDICADOR APROBADO EN EL PDT | | UNIDAD DE MEDIDA DEL INDICADOR DE PRODUCTO ESCOGIDO | META PRODUCTO CUATRENIO | TIPOLOGÍA DE LA META | |
|-------------------------|--|-------------------|---|---------------------|---|-------------------------|----------------------|--|
| 2020 | | 2021 | | | | | | |
| PROGRAMADA | EJECUTADA | PROGRAMADA | REPROGRAMADA | EJECUTADA | | | | |
| 2022 | | | 2023 | | | | | |
| PROGRAMADA | REPROGRAMADA | EJECUTADA | PROGRAMADA | REPROGRAMADA | TOTAL A EJECUTAR | | | |

| | | |
|---|-----------------|----------------------------------|
|  | FORMATO | Código: F-CIG-03 |
| | Acta de reunión | Versión: 04 Fecha: 07/12/2018 |
| | | Página 8 de 9 |

| BPIN | NOMBRE PROYECTO | VALOR RECURSOS META VIGENCIA 2023 | OBSERVACIONES |
|------|-----------------|-----------------------------------|---------------|
|------|-----------------|-----------------------------------|---------------|

CONCLUSIONES DE LA REUNIÓN

7. Conclusiones:


La Directora técnica a través de presentación en power point expone las principales conclusiones del proceso de seguimiento y evaluación del Plan de Desarrollo “TU Y YO SOMOS QUINDIO” de competencia de la Secretarías Administrativa y Privada.

ADMINISTRATIVA:


**CONCLUSIONES SEGUIMIENTO PLAN DE DESARROLLO “TÚ Y YO SOMOS QUINDÍO”
SECRETARÍA ADMINISTRATIVA CORTE IV TRIMESTRE DE 2022**

- La Secretaría Administrativa , obtuvo el 4 % de recursos obligados, equivalente a \$ 358.972.330,00 frente al presupuesto definitivo del orden de \$ 9.759.340.000,00 que se encuentra bajo su responsabilidad con corte al IV Trimestre de 2022, ubicándose en **semáforo Rojo- Crítico**
- La Secretaría Administrativa, cuenta con un estado de ejecución de las metas producto del Plan de Desarrollo: cuatro (4) metas se ubican en semáforo sobresaliente- verde oscuro (100%).

| SEMAFORO CUMPLIMIENTO | No. | % |
|---------------------------------|----------|-------------|
| Sobresaliente (Entre 80%-100%) | 4 | 100% |
| TOTAL | 4 | 100% |




PRIVADA:

| | | |
|---|-----------------|-------------------|
|  | FORMATO | Código: F-CIG-03 |
| | Acta de reunión | Versión: 04 |
| | | Fecha: 07/12/2018 |
| | | Página 9 de 9 |

CONCLUSIONES SEGUIMIENTO PLAN DE DESARROLLO "TÚ Y YO SOMOS QUINDÍO"
SECRETARÍA PRIVADA CON IV TRIMESTRE DE 2022

- La Secretaría Privada, obtuvo el 84 % de recursos obligados, equivalente a \$ 2.254.546.850,98 frente al presupuesto definitivo del orden de \$ 2.672.052.800,00 que se encuentra bajo su responsabilidad con corte al IV Trimestre de 2022, ubicándose en **semáforo Verde Oscuro – Sobresaliente**.
- La Secretaría Privada, cuenta con un estado de ejecución de las metas producto del Plan de Desarrollo: Dos (2) metas se ubican en semáforo sobresaliente- verde oscuro (67%), Una (1) meta en semáforo satisfactorio-Verde Claro (33%).

| | | |
|-----------------------------------|----------|-------------|
| Sobresaliente (Entre 80%-100%) | 2 | 67% |
| Satisfactorio (Entre 70% -79,99%) | 1 | 33% |
| Critico (Entre 0% - 39,99%) | 0 | 0% |
| TOTAL | 3 | 100% |



| N° | EVIDENCIAS Y ANEXOS |
|----|----------------------------------|
| 1 | Presentación en power point |
| 2 | Excel de reprogramación de metas |
| 3 | Listado de asistencia |

| TAREAS Y COMPROMISOS | FECHA DE EJECUCIÓN | RESPONSABLE | OBSERVACIONES |
|--------------------------------------|------------------------------|-------------|---------------|
| FECHA Y LUGAR PRÓXIMA REUNIÓN | | | |
| | | | |
| NOMBRE RESPONSABLE REUNIÓN | CARGO | FIRMA | |
| Martha Elena Giraldo Ramírez | Directora técnica Planeación | | |
| Adriana Gómez Orrego | Contratista | | |

| ELABORACIÓN | REVISIÓN | APROBACIÓN |
|------------------------------|------------------------------|------------------------------|
| José Duván Lizarazo Cubillos | José Duván Lizarazo Cubillos | José Duván Lizarazo Cubillos |
| Cargo: Jefe de Oficina OCIG | Cargo: Jefe de Oficina OCIG | Cargo: Jefe de Oficina OCIG |

TÚ Y YO

Somos Quindío

CONCLUSIONES

SECRETARÍA ADMINISTRATIVA

CONCLUSIONES SEGUIMIENTO PLAN DE DESARROLLO “TÚ Y YO SOMOS QUINDÍO” SECRETARÍA ADMINISTRATIVA CORTE IV TRIMESTRE DE 2022

La Secretaría Administrativa , obtuvo el 4 % de recursos obligados, equivalente a \$ 358.972.330,00 frente al presupuesto definitivo del orden de \$ 9.759.340.000,00 que se encuentra bajo su responsabilidad con corte al IV Trimestre de 2022, ubicándose en **semáforo Rojo– Crítico**

La Secretaría Administrativa, cuenta con un estado de ejecución de las metas producto del Plan de Desarrollo: cuatro (4) metas se ubican en semáforo sobresaliente- verde oscuro (100%).

| SEMAFORO CUMPLIMIENTO | No. | % |
|---------------------------------|----------|-------------|
| Sobresaliente (Entre 80%-100%) | 4 | 100% |
| TOTAL | 4 | 100% |



GOBERNACIÓN DEL QUINDÍO

¡GRACIAS!



TÚ Y YO

Somos Quindío

CONCLUSIONES SECRETARÍA PRIVADA

CONCLUSIONES SEGUIMIENTO PLAN DE DESARROLLO “TÚ Y YO SOMOS QUINDÍO” SECRETARÍA PRIVADA CON IV TRIMESTRE DE 2022

La Secretaría Privada , obtuvo el 84 % de recursos obligados, equivalente a \$ 2.254.546.850,98 frente al presupuesto definitivo del orden de \$ 2.672.052.800,00 que se encuentra bajo su responsabilidad con corte al IV Trimestre de 2022, ubicándose en **semáforo Verde Oscuro – Sobresaliente**.

La Secretaría Privada, cuenta con un estado de ejecución de las metas producto del Plan de Desarrollo: Dos (2) metas se ubican en semáforo sobresaliente- verde oscuro (67%), Una (1) meta en semáforo satisfactorio-Verde Claro (33%).

| | | |
|-----------------------------------|----------|-------------|
| Sobresaliente (Entre 80%-100%) | 2 | 67% |
| Satisfactorio (Entre 70% -79,99%) | 1 | 33% |
| Critico (Entre 0% - 39,99%) | | 0% |
| TOTAL | 3 | 100% |



GOBERNACIÓN DEL QUINDÍO

¡GRACIAS!



