
	FORMATO	Código: F-CIG-03
	Acta de reunión	Versión: 04 Fecha: 07/12/2018
		Página 1 de 23

GOBERNACIÓN DEL QUINDÍO					
SECRETARÍA DE PLANEACIÓN- OFICINA PRIVADA					
DIRECCIÓN Y/O SUBDIRECCIÓN					
ACTA NÚMERO:					
FECHA:	Agosto 31 de 2022	HORA DE INICIO:	10:00 am	HORA DE FINALIZACIÓN:	11:00 am
LUGAR:	Sala de Juntas- piso 8				
ANEXA LISTADO DE ASISTENCIA	SI X			NO	
OBJETIVO DE LA REUNIÓN: Socializar el seguimiento al II trimestre de 2022 del Plan de Desarrollo “Tú y yo somos Quindío” y revisar las metas críticas y/o de bajo cumplimiento.					

ASISTENTES A LA REUNIÓN			
N°	NOMBRE	CARGO	DEPENDENCIA QUE REPRESENTA
1	Nebio Jairo Londoño	Director GEAS	Secretaría de Salud
2	Manuel Antonio Casas	Director PVCFRSP	Secretaría de Salud
3	Jairo Andrés Pimentel	Contratista	Secretaría de Salud
4	Leidy Johanna Camacho	Contratista	Secretaría de Salud
5	Jhon Harold Calderón	Contratista	Secretaría de Planeación
6	Adriana Gómez Orrego	Contratista	Secretaría de Planeación

AGENDA DEL DÍA		
ITEM	TEMA	RESPONSABLE DEL TEMA
1	Generalidades del Seguimiento al Plan de Desarrollo	Martha Elena Giraldo Ramírez
2	Estado de ejecución de ingresos por fuentes de financiación con corte a II trimestre de 2022 Administración Departamental	Martha Elena Giraldo Ramírez
3	Estado de ejecución de gastos y metas producto Plan de Desarrollo “Tú y yo Somos Quindío” con corte a II trimestre de 2022 Administración Departamental.	Martha Elena Giraldo Ramírez
4	Seguimiento y evaluación ejecución de recursos sistema general de regalías- SGR II- trimestre del 2022 Administración Departamental.	Martha Elena Giraldo Ramírez
5	Estado de ejecución Plan operativo anual de inversiones POAI secretaría de Salud con corte al 30 de junio de 2022.	Martha Elena Giraldo Ramírez
6	Conclusiones	Martha Elena Giraldo Ramírez

	FORMATO	Código: F-CIG-03
	Acta de reunión	Versión: 04 Fecha: 07/12/2018
		Página 2 de 23

DESARROLLO TEMATICO

Adriana Gómez, contratista de la secretaría de Planeación, agradece a los asistentes, e informa que de manera trimestral en coordinación con las diferentes Secretarías Sectoriales se realiza el Seguimiento y Evaluación al Plan de Desarrollo 2020-2023 “TÚ Y YO SOMOS QUINDÍO”, con el propósito de determinar el estado de avance de las metas físicas y financieras del Plan y determinar las falencias y/o fortalezas en la ejecución de las dependencias, además agradece el aporte de la información brindada por las dependencias a través del enlace asignado, lo que permite realizar estos informes.

Esta presentación será enviada a cada dependencia con el propósito de que realicen reunión interna con los equipos de trabajo para que analicen la situación de la dependencia y si es el caso realicen acciones de mejora.


A continuación, se inicia la presentación en power point.

1. Generalidades del Seguimiento al Plan de Desarrollo:

Debe existir trazabilidad entre todos los instrumentos de planificación, que todos los informes que se presenten tengan coherencia en la información.



Se les recuerda la estructura del Plan de Desarrollo:

	FORMATO	Código: F-CIG-03
	Acta de reunión	Versión: 04 Fecha: 07/12/2018
		Página 3 de 23





De acuerdo a los lineamientos del gobierno nacional el nombre de las metas cambió, las de **Mantenimiento** ahora se denominan **Acumuladas** y las de **Incremento** se denominan **No Acumuladas**.

ORIENTACION DE LA META PRODUCTO

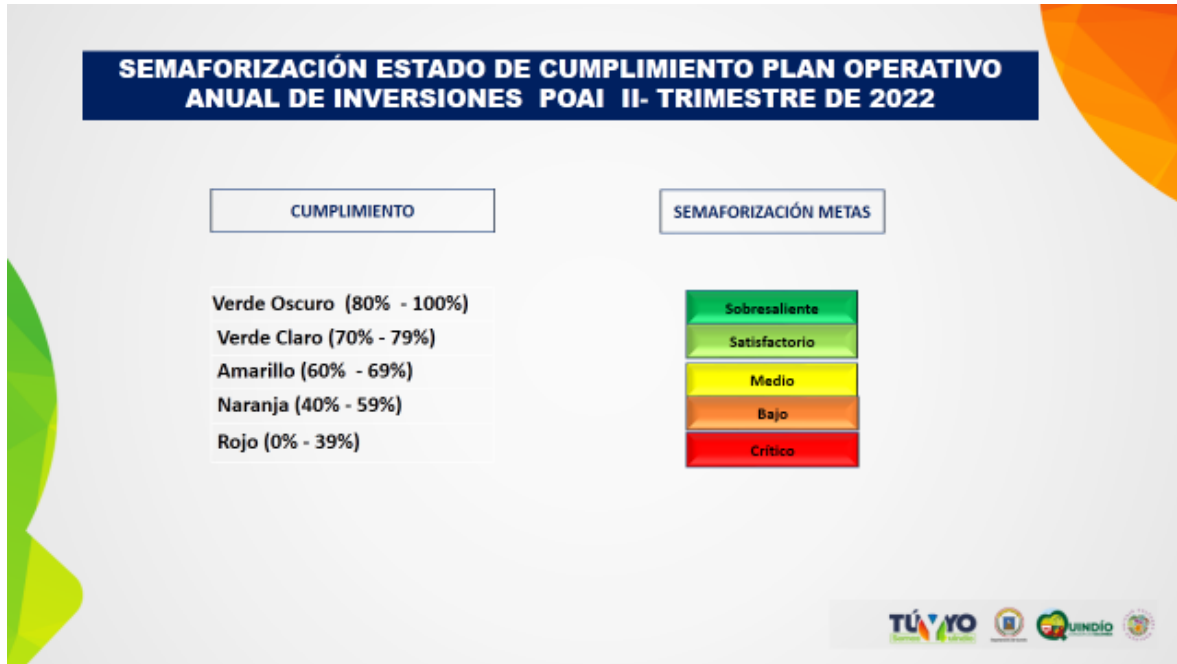
Para las metas productos, existen dos tipos dependiendo de la dirección hacia donde se encuentra la situación deseada:

- ∞ **MANTENIMIENTO (ACUMULADA)** : La situación deseada requiere mantener los niveles de la meta de producto del cuatrienio correspondiente al indicador asociado a la meta, para cumplir el objetivo. Es decir, el valor logrado para cada vigencia debería ser equivalente a la meta de producto programada para el cuatrienio.
- ∞ **INCREMENTO (NO ACUMULADA)**: La situación deseada requiere incrementar los niveles actuales del indicador asociado a la meta para cumplir el objetivo. Es decir, que el valor logrado al finalizar el ejercicio de cada vigencia (más la línea base) sea mayor a la línea base del producto establecida.



	FORMATO	Código: F-CIG-03
	Acta de reunión	Versión: 04 Fecha: 07/12/2018
		Página 4 de 23

La semaforización de las metas conserva su estructura, así:



2. Estado de ejecución de ingresos por fuentes de financiación con corte a II trimestre de 2022 Administración Departamental:

Se realizó el análisis de todas las fuentes de financiación (presupuesto definitivo, ingreso efectivo, compromisos, obligaciones, y la diferencia entre los ingresos efectivos contra los compromisos), con el objetivo de conocer la situación de cada fuente de financiación.

Las fuentes analizadas son:

Recurso ordinario, estampilla Procultura, estampilla prodesarrollo, recursos ACPM, impuesto al registro, estampilla proadulto mayor, Sistema General de Participaciones SGP Educación, PAE, monopolio, rentas cedidas salud, recursos Adres, subsidio a la oferta, SGP salud, cofinanciación nacional salud, fondo de estupefacientes, cofinanciación convenios interadministrativos, SGP agua potable y saneamiento básico, fondo de seguridad, IVA telefonía móvil e impuesto al consumo destinación deporte.



FORMATO

Código: F-CIG-03

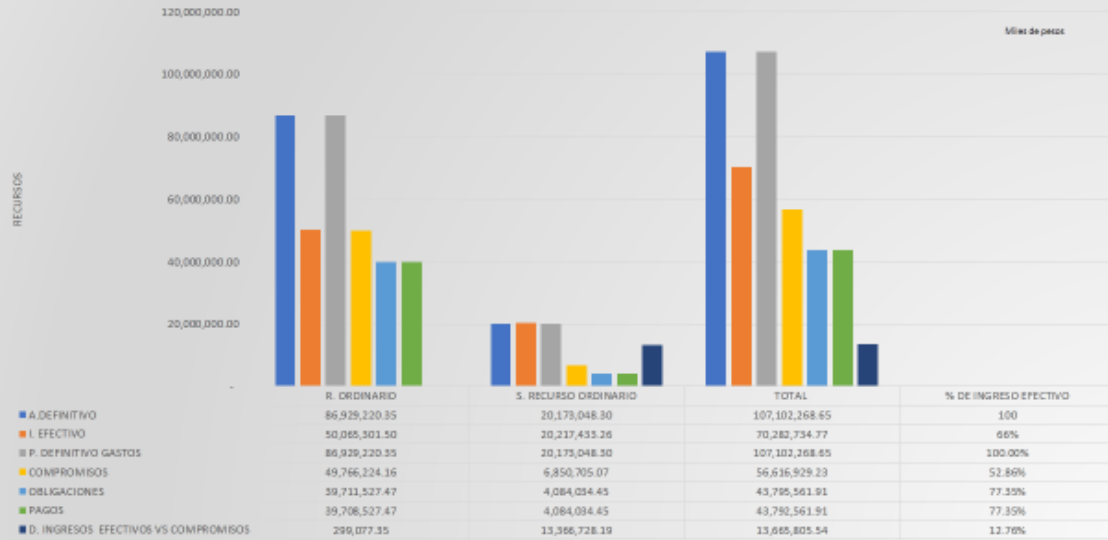
Acta de reunión

Versión: 04

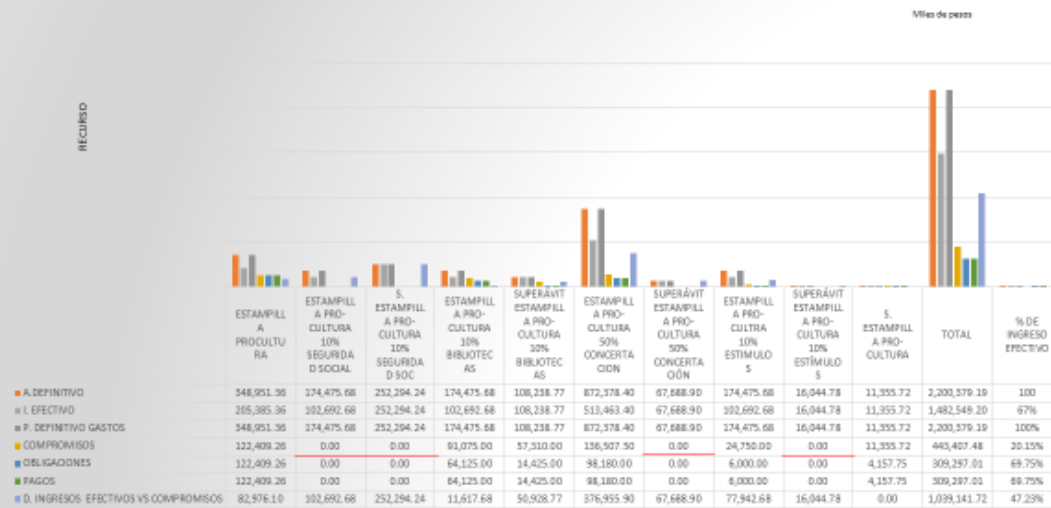
Fecha: 07/12/2018


Página 5 de 23

ESTADO DE EJECUCIÓN DE INGRESOS VS GASTOS RECURSO ORDINARIO CON CORTE AL II- TRIMESTRE DE 2022



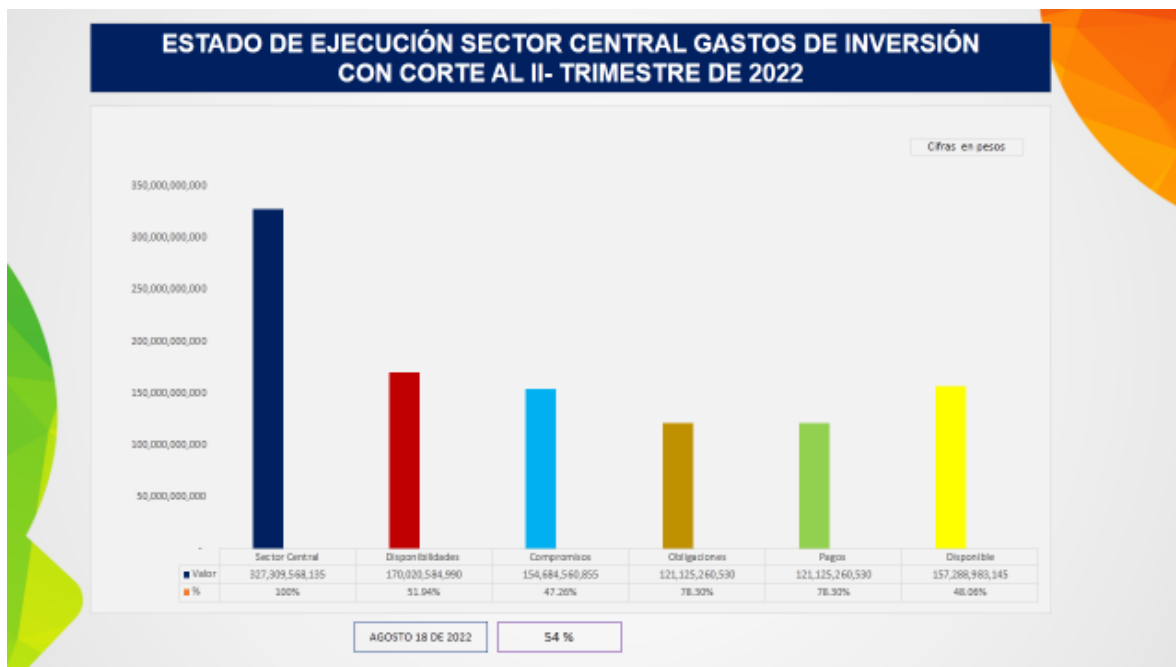
ESTADO DE EJECUCIÓN DE INGRESOS VS GASTOS ESTAMPILLA PROCULTURA CON CORTE AL II- TRIMESTRE DE 2022



	FORMATO	Código: F-CIG-03
	Acta de reunión	Versión: 04 Fecha: 07/12/2018
		Página 6 de 23

3. Estado de ejecución de gastos y metas producto Plan de Desarrollo “Tú y yo Somos Quindío” con corte a II trimestre de 2022 Administración Departamental:

El departamento de un presupuesto definitivo de \$ 327.309.568.135 tiene compromisos por \$ 154.684.560.855 que representa un 47.26% de ejecución al mes de junio de 2022, se realizó análisis al 18 de agosto dando una ejecución del 54%.



En el siguiente cuadro se detalla la ejecución por dependencia:



FORMATO

Código: F-CIG-03

Acta de reunión

Versión: 04

Fecha: 07/12/2018

Página 7 de 23

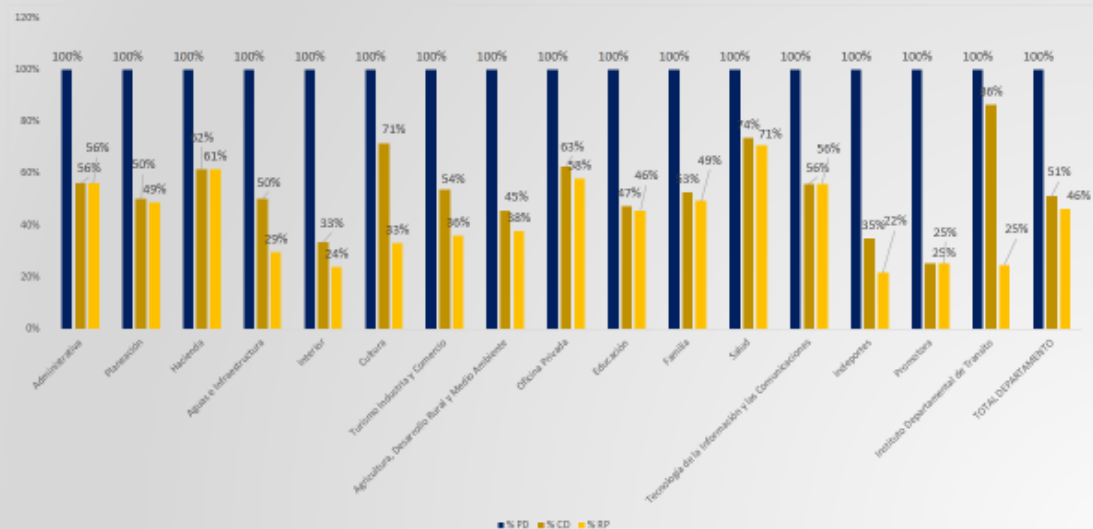
ESTADO DE EJECUCIÓN PLAN OPERATIVO ANUAL DE INVERSIONES POAI CON CORTE AL II-TRIMESTRE DE 2022 POR UNIDADES EJECUTORAS SECTOR CENTRAL Y DESCENTRALIZADOS


UNIDAD EJECUTORA	APROPICIACION DEFINITIVA	% PD	DISPONIBILIDADES	% CD	COMPROMISOS	% RP
Administrativa	254.828.802.00	100%	143.010.000.00	56%	143.010.000.00	56%
Planeación	1.234.282.859.00	100%	618.960.777.00	50%	601.960.777.00	49%
Hacienda	3.963.366.174.16	100%	2.442.019.012.00	62%	2.436.019.012.00	61%
Aguas e Infraestructura	35.792.134.437.40	100%	18.000.196.602.10	50%	10.656.275.473.44	29%
Interior	6.449.727.034.24	100%	2.153.121.061.50	33%	1.633.603.808.00	24%
Cultura	3.469.324.679.88	100%	2.474.706.433.99	71%	1.145.619.208.00	33%
Turismo Industria y Comercio	3.272.271.736.11	100%	1.751.781.844.00	54%	1.178.781.844.00	36%
Agricultura, Desarrollo Rural y Medio Ambiente	4.566.234.480.84	100%	2.074.490.000.00	45%	1.722.490.000.00	38%
Oficina Privada	2.142.052.800.00	100%	1.344.028.731.00	63%	1.245.131.705.00	58%
Educación	208.860.395.039.21	100%	98.556.231.728.51	47%	95.321.449.444.81	46%
Familia	6.905.321.616.69	100%	3.643.187.366.98	53%	3.412.802.324.66	49%
Salud	48.818.672.477.47	100%	35.934.026.796.00	74%	34.603.691.620.00	71%
Tecnología de la Información y las Comunicaciones	1.681.066.000.00	100%	884.825.638.75	56%	884.825.638.00	56%
TOTAL SECTOR CENTRAL	327.309.568.134.90	100%	170.020.584.989.83	52%	154.684.560.854.80	47%
Indeportes	10.679.920.778.13	100%	3.730.223.421.00	35%	2.304.853.860.10	22%
Proyecto	3.175.054.512.00	100%	804.588.340.44	25%	796.796.055.90	25%
Instituto Departamental de Tránsito	113.516.300.00	100%	98.000.000.00	86%	28.000.000.00	25%
TOTAL DESCENTRALIZADOS	13.968.491.590.13	100%	4.632.811.761.44	33%	3.129.648.916.00	22%
TOTAL DEPARTAMENTO	341.278.059.725.03	100%	174.653.396.751.27	51%	157.814.209.770.80	46%

Cifras en pesos

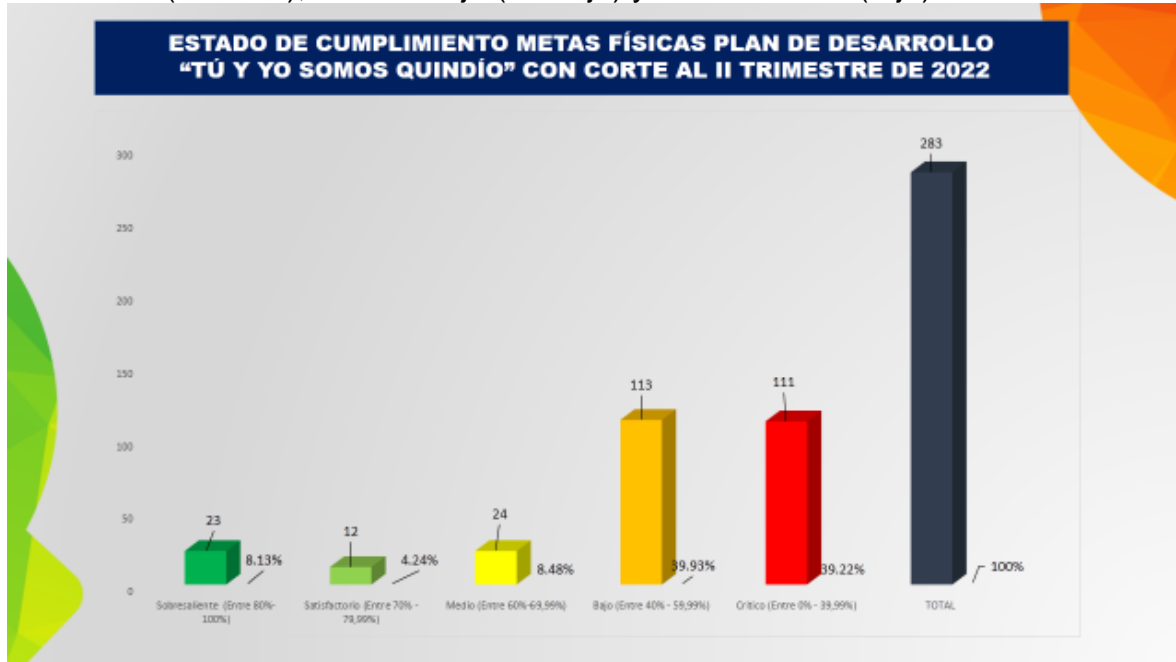
Se les recuerda la importancia de que los Certificados de Disponibilidad estén iguales a los Registros Presupuestales, y se les sugiere ir revisando esas diferencias para ir liberando recursos si es el caso.

COMPARATIVO C. DE DISPONIBILIDAD VS COMPROMISOS PRESUPUESTALES PLAN OPERATIVO ANUAL DE INVERSIONES CON CORTE A JUNIO 30 DE 2022- SECTOR CENTRAL Y DESCENTRALIZADOS




	FORMATO	Código: F-CIG-03
	Acta de reunión	Versión: 04 Fecha: 07/12/2018
		Página 8 de 23

En cuanto al estado de ejecución de las metas físicas, se tiene que de 283 metas que tiene la Administración Departamental, 23 se encuentran en Sobresaliente (verde), 12 en Satisfactorio (verde claro), 24 en Medio (amarillo), 113 en Bajo (naranja) y 111 en crítico (rojo).



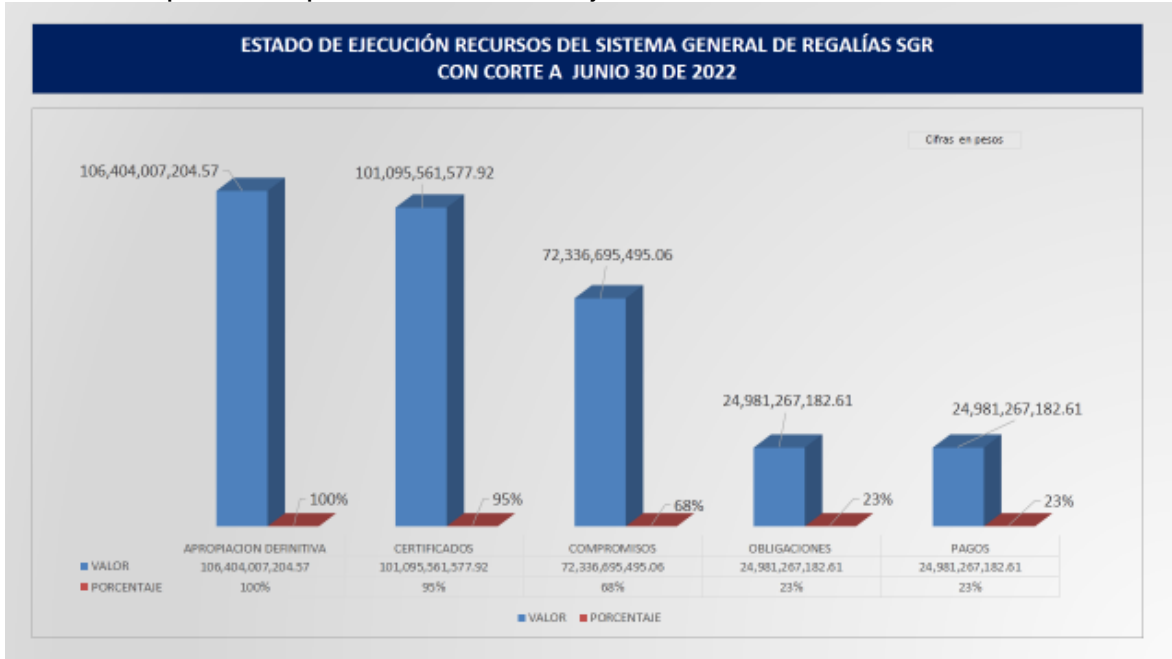
Por cada una de las dependencias, el estado de las metas es:

ESTADO DE CUMPLIMIENTO METAS FÍSICAS PLAN DE DESARROLLO "TÚ Y YO SOMOS QUINDÍO" CON CORTE AL II TRIMESTRE DE 2022													
No	SECRETARÍAS	METAS PRODUCTO PROGRAMADA	% DE METAS	SEMAFORO									
				VERDE OSCURO 80% Y 100%	%	VERDE CLARO 70% Y 79%	%	AMARELLA 60% Y 69%	%	NARANJA 40% Y 59%	%	ROJO 0% Y 39%	%
1	Administrativa	4	1.41%		0%		0%	1	25%	3	75%		0%
2	Planeación	12	4.24%	1	8%		0%		0%	9	75%	2	17%
3	Hacienda	2	0.71%		0%		0%		0%	2	100%		0%
4	Aguas e Infraestructura	22	7.77%		0%		0%		0%		0%	22	100%
5	Interior	21	7.42%	1	5%	1	5%	2	10%	10	48%	7	33%
6	Cultura	10	3.53%		0%	2	20%	1	10%	4	40%	3	30%
7	Turismo, Industria y Comercio	10	3.53%		0%		0%	1	10%	6	60%	3	30%
8	Agricultura Desarrollo Rural y Medio Ambiente	37	13.07%	2	5%	2	5%	4	11%	9	24%	20	54%
9	Oficina Privada	3	1.06%		0%		0%		0%	2	67%	1	33%
10	Educación	36	12.72%	3	8%	1	3%	1	3%	18	50%	13	36%
11	Familia	31	10.95%	1	3%		0%	3	10%	23	74%	4	13%
12	Salud	51	18.02%	6	12%	3	6%	8	16%	20	39%	14	27%
14	Tecnología de la Información y las Comunicaciones	24	8.48%	9	38%	3	13%	2	8%	3	13%	7	29%
15	Indeportes	6	2.12%		0%		0%	1	17%	3	50%	2	33%
16	Proyecto Empresa para el Desarrollo Territorial	10	3.53%		0%		0%		0%		0%	10	100%
17	Instituto Tránsito Departamental	4	1.41%		0%		0%		0%	1	25%	3	75%
	Total Metas Programadas 2021	283	100%	23		12		24		113		111	

	FORMATO	Código: F-CIG-03
	Acta de reunión	Versión: 04 Fecha: 07/12/2018
		Página 9 de 23

4. Seguimiento y evaluación ejecución de recursos Sistema General de Regalías- SGR II-trimestre del 2022 Administración Departamental:


Este es el dato general de todos los proyectos que se encuentran en ejecución con recursos del SGR, de una apropiación definitiva de \$ 106.404.007.204.57 se tiene compromisos por \$ 77.336.695.495.06 que corresponden al 68% de ejecución.



En el siguiente cuadro se observa por dependencia la ejecución de los proyectos del Sistema General de Regalías:

**ESTADO DE EJECUCIÓN PRESUPUESTAL DE LOS RECURSOS
SISTEMA GENERAL DE REGALÍAS POR UNIDADES EJECUTORAS MESES ENERO – JUNIO DE 2022**

UNIDAD EJECUTORA	A. DEFINITIVA	CERTIFICADOS	COMPROMISOS	OBLIGACIONES	PAGOS
Planeación	7.199.513,37	5.961.648,06	264.500,00	198.000,00	198.000,00
%	100,00	82,81	3,67	2,75	2,75
Agua e Infraestructura	53.763.559,13	52.824.645,48	31.738.892,11	14.307.497,18	14.307.497,18
%	100,00	98,25	59,03	26,61	26,61
Interior	7.739.633,59	7.553.653,26	7.553.653,26	768.813,06	768.813,06
%	100,00	97,60	97,60	9,93	9,93
Cultura	3.234.527,37	3.112.589,00	3.112.589,00	74.690,50	74.690,50
%	100,00	96,23	96,23	2,31	2,31
Turismo, Industria y Comercio	1.794.041,38	1.217.000,96	1.167.000,96	923.946,96	923.946,96
%	100,00	67,84	65,06	51,50	51,50
Agricultura, Desarrollo Rural y Medio Ambiente	23.825.478,83	22.775.069,31	22.702.952,66	6.117.897,66	6.117.897,66
%	100,00	95,59	95,29	25,68	25,68
Educación	6.742.420,14	5.662.605,89	3.828.757,88	622.072,18	622.072,18
%	100,00	84,28	56,79	9,23	9,23
Salud	1.235.080,01	1.100.547,40	1.100.547,40	1.100.547,40	1.100.547,40
%	100,00	89,11	89,11	89,11	89,11
Tecnologías de la Información y las Comunicaciones	969.774,38	967.802,23	967.802,23	967.802,23	967.802,23
%	100,00	99,77	99,77	99,77	99,77
TOTAL	106.404.007,20	101.095.561,58	72.336.695,50	24.981.267,18	24.981.267,18

	FORMATO	Código: F-CIG-03
	Acta de reunión	Versión: 04 Fecha: 07/12/2018
		Página 10 de 23

5. Estado de ejecución Plan operativo anual de inversiones POAI secretaría de Salud con corte al 30 de junio de 2022:

De una apropiación definitiva de \$ 48.818.572.477, tienen compromisos por \$ 34.503.691.620 que corresponde a un 71% con corte a junio de 2022, y con corte al 18 de agosto tiene una ejecución del 58%. (la baja en la ejecución puede obedecer a una adición o aumento presupuestal)



La secretaría de Salud tiene Recurso Ordinario, Monopolio, Nación, Fondo de Estupefacientes, Adres, Rentas Cedidas y SGP Salud, como fuente de financiación:



FORMATO

Código: F-CIG-03

Acta de reunión

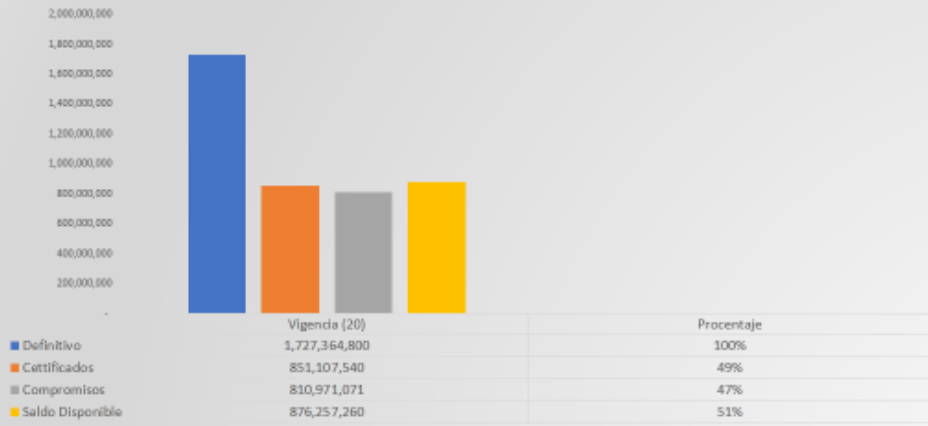
Versión: 04

Fecha: 07/12/2018

Página 11 de 23

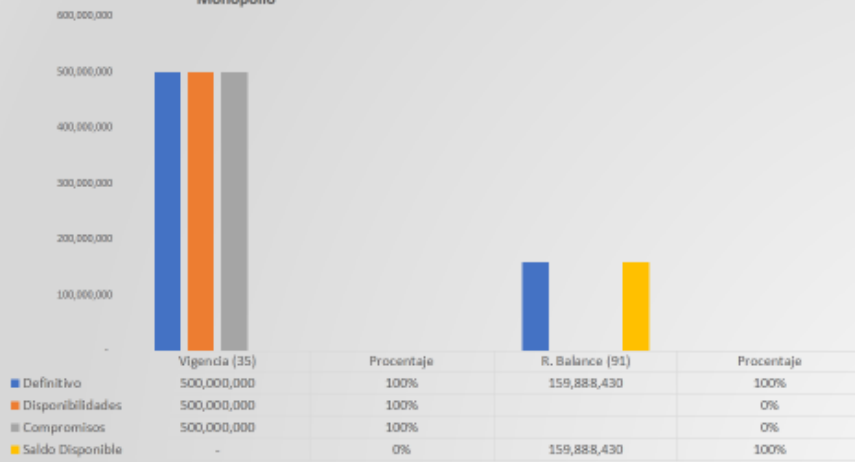
ESTADO DE EJECUCIÓN PLAN OPERATIVO ANUAL DE INVERSIONES POAI POR FUENTES DE FINANCIACIÓN SECRETARÍA DE SALUD 30 DE JUNIO DE 2022

Recurso Ordinario



ESTADO DE EJECUCIÓN PLAN OPERATIVO ANUAL DE INVERSIONES POAI POR FUENTES DE FINANCIACIÓN SECRETARÍA DE SALUD 30 DE JUNIO DE 2022

Monopolio





FORMATO

Código: F-CIG-03

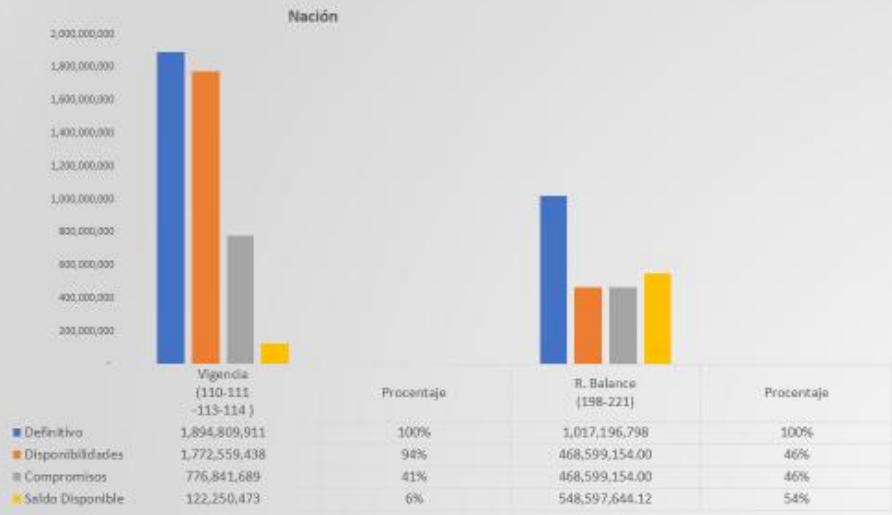
Acta de reunión

Versión: 04

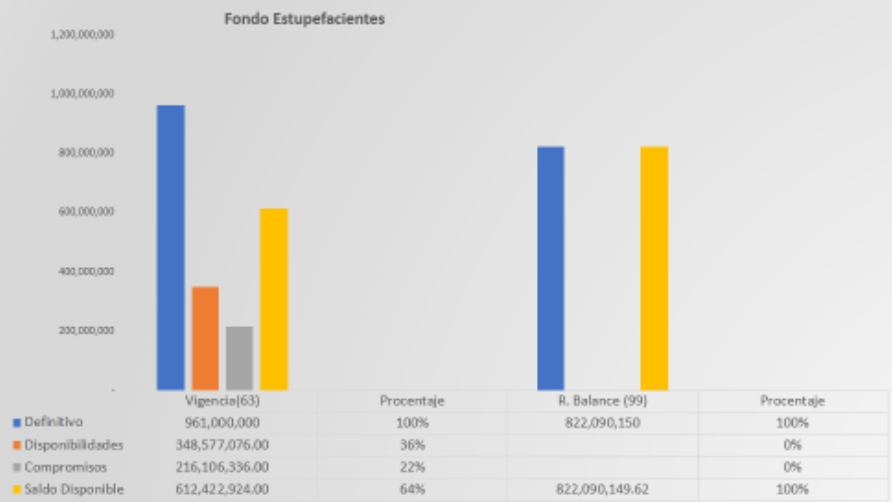
Fecha: 07/12/2018

Página 12 de 23

ESTADO DE EJECUCIÓN PLAN OPERATIVO ANUAL DE INVERSIONES POAI POR FUENTES DE FINANCIACIÓN SECRETARÍA DE SALUD CON CORTE AL 30 DE JUNIO DE 2022



ESTADO DE EJECUCIÓN PLAN OPERATIVO ANUAL DE INVERSIONES POAI POR FUENTES DE FINANCIACIÓN SECRETARÍA DE SALUD CON CORTE AL 30 DE JUNIO DE 2022





FORMATO

Código: F-CIG-03

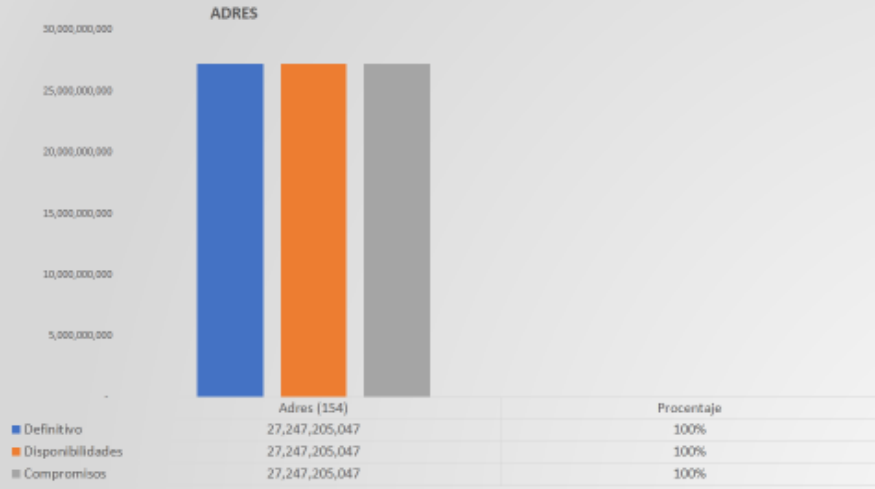
Acta de reunión

Versión: 04

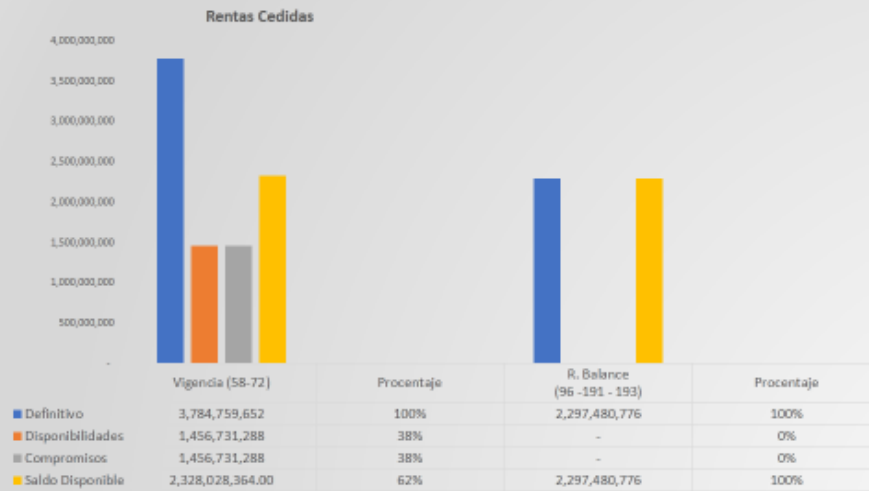
Fecha: 07/12/2018

Página 13 de 23

ESTADO DE EJECUCIÓN PLAN OPERATIVO ANUAL DE INVERSIONES POAI POR FUENTES DE FINANCIACIÓN SECRETARÍA DE SALUD CON CORTE AL 30 DE JUNIO DE 2022



ESTADO DE EJECUCIÓN PLAN OPERATIVO ANUAL DE INVERSIONES POAI POR FUENTES DE FINANCIACIÓN SECRETARÍA DE SALUD 30 DE JUNIO DE 2022





FORMATO

Código: F-CIG-03

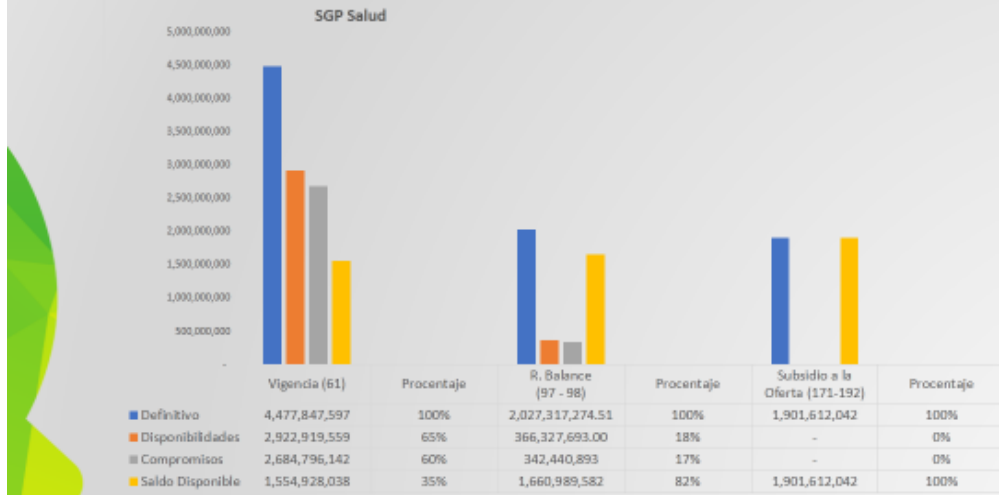
Acta de reunión

Versión: 04

Fecha: 07/12/2018

Página 14 de 23

ESTADO DE EJECUCIÓN PLAN OPERATIVO ANUAL DE INVERSIONES POAI POR FUENTES DE FINANCIACIÓN SECRETARÍA DE SALUD 30 DE JUNIO DE 2022



El estado de ejecución por proyectos de inversión:

ESTADO DE EJECUCIÓN PROYECTOS DE INVERSIÓN SECRETARÍA DE SALUD POR FUENTES DE FINANCIACIÓN II- TRIMESTRE DE 2022

Proyecto			Imputación Presupuestal		Presupuesto					Ejecución por Fuente de Financiación (Definitivo - Compromisos) (Definitivo - Compromisos)	
BPIN	Nombre	Valor	Nombre Fuente de Financiación	Código	Definitivo	Certificados de Disponibilidad	Saldo Disponible (Definitivo - Certificados de Disponibilidad)	Compromisos	Obligaciones		Saldo disponible por Comprometer (Definitivo - compromisos)
2020003630116	Fortalecimiento de la autoridad sanitaria en el Departamento del Quindío	2,282,090,149.62	SGP SALUD SALUD PUBLICA C.S.F	61	65,000,000.00	40,780,000.00	24,220,000.00	40,780,000.00	37,505,000.00	24,220,000.00	63%
			SGP SALUD SALUD PUBLICA C.S.F	61	64,000,000.00	57,060,000.00	6,040,000.00	57,060,000.00	38,040,000.00	6,040,000.00	89%
			SGP SALUD SALUD PUBLICA C.S.F	61	240,000,000.00	239,604,059.00	305,941.00	40,000,000.00	17,310,000.00	200,000,000.00	17%
			SGP SALUD SALUD PUBLICA C.S.F	61	40,000,000.00	17,310,000.00	22,690,000.00	17,310,000.00	11,540,000.00	22,690,000.00	43%
			FONDO DE ESTURFACI NTES	65	901,000,000.00	348,577,076.00	612,422,924.00	216,106,336.00	209,506,336.00	744,893,664.00	22%
			SGP SALUD SALUD PUBLICA C.S.F	61	30,000,000.00	24,250,000.00	5,750,000.00	24,250,000.00	16,500,000.00	5,750,000.00	81%
			RECURSOS BALANCE FONDO ESTURFACI NTES	96	822,090,149.62	-	822,090,149.62	-	-	-	0%
			SGP SALUD SALUD PUBLICA C.S.F	61	20,000,000.00	17,310,000.00	2,690,000.00	17,310,000.00	14,425,000.00	2,690,000.00	87%
			SGP SALUD SALUD PUBLICA C.S.F	61	40,000,000.00	28,440,000.00	11,560,000.00	28,440,000.00	18,900,000.00	11,560,000.00	71%



FORMATO

Código: F-CIG-03

Acta de reunión

Versión: 04

Fecha: 07/12/2018

Página 15 de 23

ESTADO DE EJECUCIÓN PROYECTOS DE INVERSIÓN SECRETARÍA DE SALUD POR FUENTES DE FINANCIACIÓN II- TRIMESTRE DE 2022

Proyecto			Imputación Presupuestal		Presupuesto						Ejecución (Comprobos)
BPN	Nombre	Valor	Nombre Fuente de Financiación	Código	Definitivo	Certificados de Disponibilidad	Saldo Disponible (Definitivo - Certificados de Disponibilidad)	Compromisos	Obligaciones	Saldo disponible por comprometer (Definitivo - compromisos)	Ejecución (Comprobos) Definitivo (0%) - 25% Compromisos (75% - 100%) Saldo (10% - 15%) Obligaciones (15% - 20%) Compromisos (20% - 25%) Definitivo (25% - 30%)
2020000630117	Implementación de programas de promoción social y acciones especiales en el Departamento del Quindío	329.360.317,50	SGP SALUD PUBLICA C.S.F	61	90.000.000	82.430.000	7.570.000,00	82.430.000	70.860.000	7.570.000,00	85%
			RECURSO ORDINARIO	20	20.000.000	11.540.000	8.460.000,00	11.540.000	5.770.000	8.460.000,00	
			SGP SALUD PUBLICA C.S.F	61	169.360.318	153.573.667	35.819.650,90	153.573.667	107.160.000	35.819.650,90	
			RECURSO ORDINARIO	20	30.000.000	0	30.000.000,00	0	0	30.000.000,00	
2020000630118	Fortalecimiento de actividades de vigilancia y control del municipio de salud pública en el Departamento del Quindío	204.323.100,00	SGP SALUD PUBLICA C.S.F	61	600.000.000	445.069.700	157.930.300,00	445.099.700	416.844.700	416.844.700,00	72%
			SUPERAVIT SGP SALUD PUBLICA	98	17.323.100	17.323.100	-	17.323.100	10.529.100	-	
			RECURSO ORDINARIO	20	100.000.000	62.960.000	37.040.000,00	62.960.000	14.365.000	45.040.000,00	
			SGP SALUD PUBLICA C.S.F	61	94.000.000	47.646.000	46.354.000,00	47.646.000	38.019.000	46.354.000,00	
2020000630119	Asistencia técnica para el fortalecimiento de la gestión de los entes territoriales de salud pública en el Departamento del Quindío	66.954.000,00	RECURSO ORDINARIO	20	96.954.000	34.620.000	62.334.000,00	34.620.000	25.965.000	62.334.000,00	36%
			SGP SALUD PUBLICA C.S.F	61	110.000.000	24.835.750	85.164.242,00	16.406.400	3.300.000	95.593.600,00	

ESTADO DE EJECUCIÓN PROYECTOS DE INVERSIÓN SECRETARÍA DE SALUD POR FUENTES DE FINANCIACIÓN II- TRIMESTRE DE 2022

Proyecto			Imputación Presupuestal		Presupuesto						Ejecución (Comprobos)
BPN	Nombre	Valor	Nombre Fuente de Financiación	Código	Definitivo	Certificados de Disponibilidad	Saldo Disponible (Definitivo - Certificados de Disponibilidad)	Compromisos	Obligaciones	Saldo disponible por comprometer (Definitivo - compromisos)	Ejecución (Comprobos) Definitivo (0%) - 25% Compromisos (75% - 100%) Saldo (10% - 15%) Obligaciones (15% - 20%) Compromisos (20% - 25%) Definitivo (25% - 30%)
2020000630120	Asesoría y apoyo al proceso del sistema obligatorio de garantía de los prestadores de salud en el Departamento del Quindío	89.636.000,00	RECURSO ORDINARIO	20	44.636.000,00	31.410.000,00	13.226.000,00	31.410.000,00	26.121.000,00	13.226.000,00	70%
			RECURSO ORDINARIO	20	15.000.000,00	5.770.000,00	9.230.000,00	5.770.000,00	-	9.230.000,00	
			RECURSO ORDINARIO	20	15.000.000,00	11.540.000,00	3.460.000,00	11.540.000,00	11.540.000,00	3.460.000,00	
			RECURSO ORDINARIO	20	15.000.000,00	7.500.000,00	7.500.000,00	7.500.000,00	6.304.000,00	7.500.000,00	
2020000630121	Apoyo operativo a la inversión social en salud en el Departamento del Quindío	159.135.000,00	RENTAS CEDIDAS SALUD Y DEPORTE	72	20.000.000,00	-	20.000.000,00	-	-	20.000.000,00	0%
			RENTAS CEDIDAS SALUD Y DEPORTE	72	50.000.000,00	50.000.000,00	-	50.000.000,00	49.045.000,00	-	
			RENTAS CEDIDAS SALUD Y DEPORTE	72	40.000.000,00	36.550.000,00	3.450.000,00	36.550.000,00	20.125.000,00	3.450.000,00	
			RENTAS CEDIDAS SALUD Y DEPORTE	72	49.135.000,00	19.800.000,00	29.335.000,00	19.800.000,00	13.200.000,00	29.335.000,00	
2020000630122	Aprovisionamiento y consumo de insumos médicos en el Departamento del Quindío	80.000.000,00	SGP SALUD PUBLICA C.S.F	61	45.000.000,00	34.620.000,00	10.380.000,00	34.620.000,00	20.195.000,00	10.380.000,00	77%
			SGP SALUD PUBLICA C.S.F	61	45.000.000,00	28.440.000,00	16.560.000,00	28.440.000,00	18.960.000,00	16.560.000,00	



FORMATO

Código: F-CIG-03

Acta de reunión

Versión: 04

Fecha: 07/12/2018

Página 16 de 23

ESTADO DE EJECUCIÓN PROYECTOS DE INVERSIÓN SECRETARÍA DE SALUD POR FUENTES DE FINANCIACIÓN II-TRIMESTRE DE 2022

Proyecto			Imputación Presupuestal		Presupuesto						Saldo Disponible por Comprometer (Definitivo-compromisos)	Servicios (Compromisos)
BPN	Nombre	Valor	Nombre Fuente de Financiación	Código	Definitivo	Certificados de Disponibilidad	Saldo Disponible (Definitivo - Certificados de Disponibilidad)	Compromisos	Obligaciones	Saldo disponible por Comprometer (Definitivo-compromisos)		
2020003630123	Control ambiental para la consecución de un estado saludable de la población del Departamento del Quindío.	275.000.000,00	SGP SALUD PUBLICA C.S.F.F	61	30.000.000,00	7.310.000,00	22.690.000,00	7.310.000,00	1.540.000,00	22.690.000,00	24%	
			SGP SALUD PUBLICA C.S.F.F	61	50.000.000,00	37.110.000,00	12.890.000,00	37.110.000,00	24.740.000,00	12.890.000,00	74%	
			SGP SALUD PUBLICA C.S.F.F	61	35.000.000,00	17.310.000,00	17.690.000,00	17.310.000,00	11.540.000,00	17.690.000,00	49%	
			SGP SALUD PUBLICA C.S.F.F	61	70.000.000,00	40.390.000,00	29.610.000,00	40.390.000,00	36.700.000,00	29.610.000,00	58%	
			SGP SALUD PUBLICA C.S.F.F	61	30.000.000,00	30.000.000,00	-	-	-	30.000.000,00	0%	
			SGP SALUD PUBLICA C.S.F.F	61	30.000.000,00	27.310.000,00	2.690.000,00	27.310.000,00	25.100.000,00	2.690.000,00	91%	
			SGP SALUD PUBLICA C.S.F.F	61	30.000.000,00	17.310.000,00	12.690.000,00	17.310.000,00	11.670.000,00	12.690.000,00	58%	
			SGP SALUD PUBLICA C.S.F.F	61	90.000.000,00	21.815.000,00	68.185.000,00	21.815.000,00	12.610.000,00	68.185.000,00	24%	
2020003630124	Fortalecimiento de acciones propias a los derechos sexuales y reproductivos en el Departamento del Quindío.	170.000.000,00	SGP SALUD PUBLICA C.S.F.F	61	80.000.000,00	70.110.000,00	9.890.000,00	70.110.000,00	61.175.000,00	9.890.000,00	88%	
			SGP SALUD PUBLICA C.S.F.F	61	40.000.000,00	36.900.000,00	3.100.000,00	36.900.000,00	30.460.000,00	3.100.000,00	6%	
2020003630125	Consolidación de acciones de promoción de la salud y prevención primaria en salud mental en el Departamento del Quindío.	708.597.644,00	FRISCO	221	548.597.644,00	-	548.597.644,00	-	-	-	-	
			SGP SALUD PUBLICA C.S.F.F	61	70.000.000,00	42.287.500,00	27.712.500,00	42.287.500,00	26.420.000,00	27.712.500,00	60%	
			SGP SALUD PUBLICA C.S.F.F	61	50.000.000,00	28.962.500,00	21.037.500,00	28.962.500,00	20.960.000,00	21.037.500,00	58%	

ESTADO DE EJECUCIÓN PROYECTOS DE INVERSIÓN SECRETARÍA DE SALUD POR FUENTES DE FINANCIACIÓN II-TRIMESTRE DE 2022

Proyecto			Imputación Presupuestal		Presupuesto						Saldo Disponible por Comprometer (Definitivo-compromisos)	Servicios (Compromisos)
BPN	Nombre	Valor	Nombre Fuente de Financiación	Código	Definitivo	Certificados de Disponibilidad	Saldo Disponible (Definitivo - Certificados de Disponibilidad)	Compromisos	Obligaciones	Saldo disponible por Comprometer (Definitivo-compromisos)		
2020003630126	Generación de estados de vida saludable y control y vigilancia en la gestión del riesgo de condiciones no transmisibles en el Departamento del Quindío.	200.484.800,00	SGP SALUD PUBLICA C.S.F.F	61	90.000.000,00	71.130.000,00	18.870.000,00	71.130.000,00	56.660.000,00	18.870.000,00	71%	
			RECURSO ORDINARIO	20	30.484.800,00	13.890.000,00	16.594.800,00	13.890.000,00	-	16.594.800,00	-	
			SGP SALUD PUBLICA C.S.F.F	61	80.000.000,00	61.890.000,00	18.110.000,00	61.890.000,00	41.280.000,00	18.110.000,00	77%	
2020003630127	Fortalecimiento de acciones de promoción, prevención y protección específica para la población infantil en el Departamento del Quindío.	1.872.232.659,94	SGP SALUD PUBLICA SUPERAVIT	96	20.000.000,00	20.000.000,00	-	20.000.000,00	20.000.000,00	-	2%	
			SGP SALUD PUBLICA - PRESTACION DE SERVICIOS	61	1.707.232.659,94	46.244.968,00	1.660.987.691,94	22.350.168,00	2.782.168,00	1.684.674.491,54	-	
			SGP SALUD PUBLICA - PRESTACION DE SERVICIOS	61	70.000.000,00	50.700.000,00	19.300.000,00	50.700.000,00	40.395.000,00	19.300.000,00	72%	
			SGP SALUD PUBLICA - PRESTACION DE SERVICIOS	61	75.000.000,00	57.390.000,00	17.610.000,00	57.390.000,00	42.660.000,00	17.610.000,00	77%	
2020003630128	Difusión de la estrategia de gestión integral y de control en acciones asociadas al cambio climático del Departamento del Quindío.	512.096.860,00	SGP SALUD PUBLICA - PRESTACION DE SERVICIOS RECURSO ORDINARIO	20	80.000.000,00	76.005.000,00	3.995.000,00	76.005.000,00	55.550.000,00	3.995.000,00	68%	
			SGP SALUD PUBLICA - PRESTACION DE SERVICIOS RES. 161115	61	40.000.000,00	5.775.000,00	34.225.000,00	5.775.000,00	-	34.225.000,00	-	
			SGP SALUD PUBLICA - PRESTACION DE SERVICIOS RES. 161115	111	30.000.000,00	30.000.000,00	-	30.000.000,00	27.625.000,00	30.000.000,00	66%	
			RECURSO ORDINARIO	20	232.096.860,00	232.096.860,00	-	232.096.860,00	204.548.169,00	-		
			RECURSO ORDINARIO	20	130.000.000,00	130.000.000,00	-	130.000.000,00	120.820.971,00	9.279.029,00		



FORMATO

Código: F-CIG-03

Acta de reunión

Versión: 04

Fecha: 07/12/2018

Página 17 de 23

ESTADO DE EJECUCIÓN PROYECTOS DE INVERSIÓN SECRETARÍA DE SALUD POR FUENTES DE FINANCIACIÓN II- TRIMESTRE DE 2022

Proyecto			Imputación Presupuestal		Presupuesto						Semáforo (Cargos/Retos)
BPIN	Nombre	Valor	Nombre Fuente de Financiación	Código	Definitivo	Certificados de Disponibilidad	Saldo Disponible (Definitivo - Certificados de Disponibilidad)	Compromisos	Obligaciones	Saldo disponible por Comprometer (Definitivo - compromisos)	
2020003630129	Fortalecimiento de la inclusión social para la disminución del riesgo de contraer enfermedades transmisibles en el Departamento del Quindío.	222,530,473.00	SGP SALUD PÚBLICA - PRESTACIÓN DE SERVICIOS	61	45,000,000.00	44,620,000.00	380,000.00	44,620,000.00	44,620,000.00	380,000.00	99%
			RES 1030/2016 CAMPAÑA CONTROL LEPTA QUINDÍO	114	25,160,033.00	20,167,500.00	4,972,533.00	20,167,500.00	9,167,500.00	4,972,533.00	31%
			RES 1025/16 CAMP Y CONTROL ANTI TUBERCULOSIS QDIO	113	102,370,440.00	35,062,500.00	117,277,940.00	35,062,500.00	7,212,500.00		
2020003630130	Implementación de acciones para la contención de la pandemia Tu y Yo contra COVID	500,000,000.00	RECURSO ORDINARIO	20	500,000,000.00	239,381,540.00	260,618,460.00	216,324,100.00	139,480,000.00	283,679,900.00	43%
2020003630131	Prevención, preparación, contingencia, mitigación y superación de emergencias por eventos relacionados con la salud pública en el Departamento del Quindío.	20,000,000.00	SGP SALUD PÚBLICA - PRESTACIÓN DE SERVICIOS	61	20,000,000.00	-	20,000,000.00	-	-	20,000,000.00	0%

ESTADO DE EJECUCIÓN PROYECTOS DE INVERSIÓN SECRETARÍA DE SALUD POR FUENTES DE FINANCIACIÓN II- TRIMESTRE DE 2022

Proyecto			Imputación Presupuestal		Presupuesto						Semáforo (Cargos/Retos)
BPIN	Nombre	Valor	Nombre Fuente de Financiación	Código	Definitivo	Certificados de Disponibilidad	Saldo Disponible (Definitivo - Certificados de Disponibilidad)	Compromisos	Obligaciones	Saldo disponible por Comprometer (Definitivo - compromisos)	
2020003630132	Prevención estricta y control de eventos en el ámbito laboral en el Departamento del Quindío.	85,000,000.00	SGP SALUD PÚBLICA - PRESTACIÓN DE SERVICIOS	61	85,000,000.00	51,930,000.00	33,070,000.00	51,930,000.00	40,360,000.00	33,070,000.00	61%
2020003630133	Fortalecimiento del sistema de vigilancia en salud pública en el Departamento del Quindío.	400,000,000.00	SGP SALUD PÚBLICA - PRESTACIÓN DE SERVICIOS	61	320,000,000.00	264,290,000.00	55,710,000.00	264,290,000.00	222,860,000.00	55,710,000.00	72%
			RECURSO ORDINARIO	20	80,000,000.00	24,670,000.00	55,330,000.00	24,670,000.00	2,885,000.00	55,330,000.00	
2020003630134	Fortalecimiento de la red de urgencias y emergencias en el Departamento del Quindío.	354,900,000.00	RECURSO ORDINARIO	20	354,900,000.00	193,631,000.00	161,269,000.00	193,631,000.00	130,806,000.00	161,269,000.00	55%
2020003630135	Fortalecimiento de las intervenciones colectivas y aisladas en salud pública del Departamento del Quindío-PIC.	1,585,213,904.10	SGP SALUD PÚBLICA - PRESTACIÓN DE SERVICIOS	61	1,282,454,279.10	576,660,375.00	705,793,904.10	576,660,375.00	174,710,000.00	705,793,904.10	55%
			SUPERÁVIT SGP - SALUD PÚBLICA	99	302,759,625.00	302,759,625.00	-	302,759,625.00	151,003,250.00		



FORMATO

Código: F-CIG-03

Acta de reunión

Versión: 04

Fecha: 07/12/2018


Página 18 de 23

ESTADO DE EJECUCIÓN PROYECTOS DE INVERSIÓN SECRETARÍA DE SALUD POR FUENTES DE FINANCIACIÓN II- TRIMESTRE DE 2022

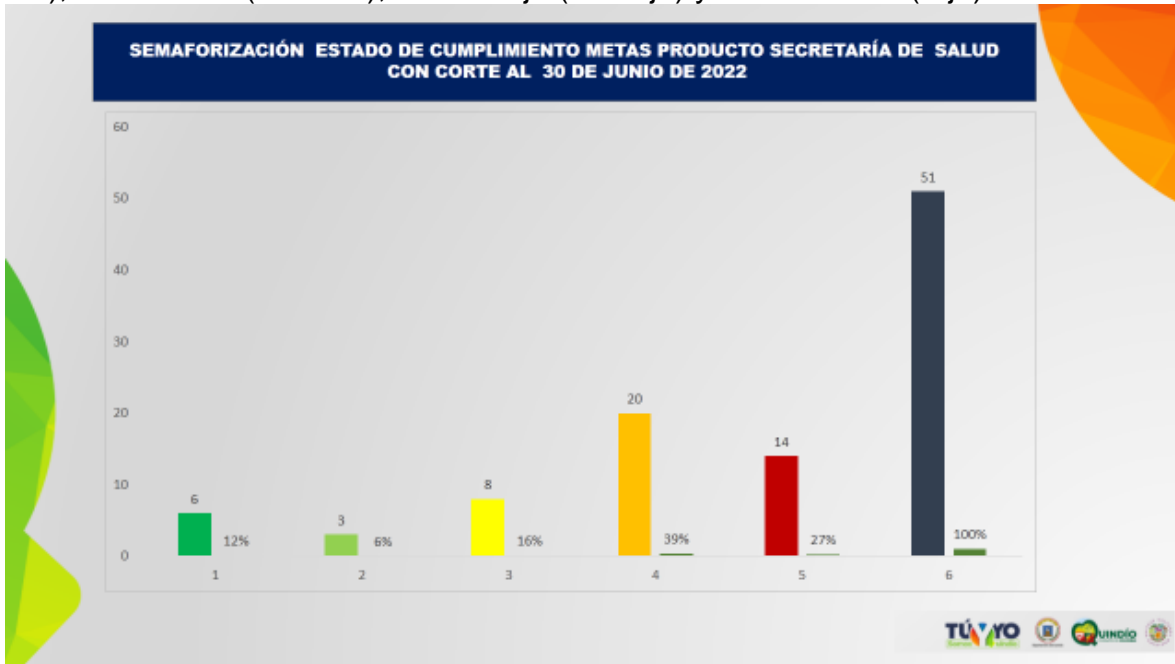
Proyecto			Inyección Presupuestal		Presupuesto						Semáforo (Compromiso)	
EPIN	Nombre	Valor	Nombre Fuente de Financiación	Código	Definitivo	Certificados de Disponibilidad	Saldo Disponible (Definitivo - Certificados de Disponibilidad)	Compromisos	Obligaciones	Saldo disponible por comprometer (Definitivo - compromisos)		
2020003630136	Subsidio y cofinanciación al régimen subsidiado del Sistema General de Seguridad Social en Salud en el Departamento del Quindío.	27,247,205,047.00	ADMES SITUACION DE FONDOS	154	27,247,205,047.00	27,247,205,047.00	-	27,247,205,047.00	19,017,692,150.40	-	100%	
2020003630137	Prestación de Servicios a la Población no Afiliada al Sistema General de Seguridad Social en Salud y en el NO-POS a la Población del Régimen Subsidiado.	9,960,790,367.70	RESOLUCION 971/2018 PROGRAMA INMUTABLES	110	1,485,182,578.00	1,485,182,578.00	-	604,012,908.00	604,012,908.00	791,169,580.00	47%	
			SUBSIDIO A LA OFERTA	171	1,757,217,280.00	-	1,757,217,280.00	-	-	1,757,217,280.00	22%	
			RECURSO DESTINADO DEL SINDICATO	35	500,000,000.00	500,000,000.00	-	-	500,000,000.00	-	-	22%
			Superávit recurso (destinado del Monopolio)	91	150,888,430.18	-	150,888,430.18	-	-	-	-	22%
			Superávit rentas (cuentas régimen)	191	27,051,355.40	-	27,051,355.40	-	-	-	-	
			Superávit rentas (medidas prestación de servicios)	193	1,105,029,392.29	-	1,105,029,392.29	-	-	-	-	
			Superávit SGP salud prestación de servicios	07	1,889.57	-	1,889.57	-	-	-	-	
			Superávit SGP subsidio a la oferta	192	144,394,752.27	-	144,394,752.27	-	-	-	-	-
Superávit rentas (cuentas salud)	96	1,104,600,028.08	-	1,104,600,028.08	-	-	-	-	-	-		
RENTAS ORDINARIAS SECRETARÍA DE SALUD	55	3,624,624,624.00	3,624,624,624.00	-	3,624,624,624.00	-	3,624,624,624.00	3,624,624,624.00	3,624,624,624.00	2,975,243,564.00	-	

ESTADO DE EJECUCIÓN PROYECTOS DE INVERSIÓN SECRETARÍA DE SALUD POR FUENTES DE FINANCIACIÓN II- TRIMESTRE DE 2022

Proyecto			Inyección Presupuestal		Presupuesto						Semáforo (Compromiso)
EPIN	Nombre	Valor	Nombre Fuente de Financiación	Código	Definitivo	Certificados de Disponibilidad	Saldo Disponible (Definitivo - Certificados de Disponibilidad)	Compromisos	Obligaciones	Saldo disponible por comprometer (Definitivo - compromisos)	
2020003630138	Fortalecimiento de la red de prestación de servicios pública del Departamento del Quindío.	723,989,154.12	RECURSO ORDINARIO	20	175,390,000.00	75,535,000.00	99,855,000.00	75,535,000.00	62,465,000.00	99,855,000.00	0%
			Superávit fondo de patrimonio y Ganancia FICNSAET	156	468,599,154.12	468,599,154.00	0.12	468,599,154.00	468,599,154.00	0.12	0%
			RECURSO ORDINARIO	20	40,000,000.00	-	40,000,000.00	-	-	40,000,000.00	0%
			RECURSO ORDINARIO	20	20,000,000.00	-	20,000,000.00	-	-	20,000,000.00	0%
			RECURSO ORDINARIO	20	20,000,000.00	2,885,000.00	17,115,000.00	2,885,000.00	2,885,000.00	17,115,000.00	14%
		48,818,572,477.47			48,818,572,477.47	35,934,026,795.00	12,884,545,682.47	34,503,691,620.00	24,439,575,807.40	10,484,893,676.06	71%

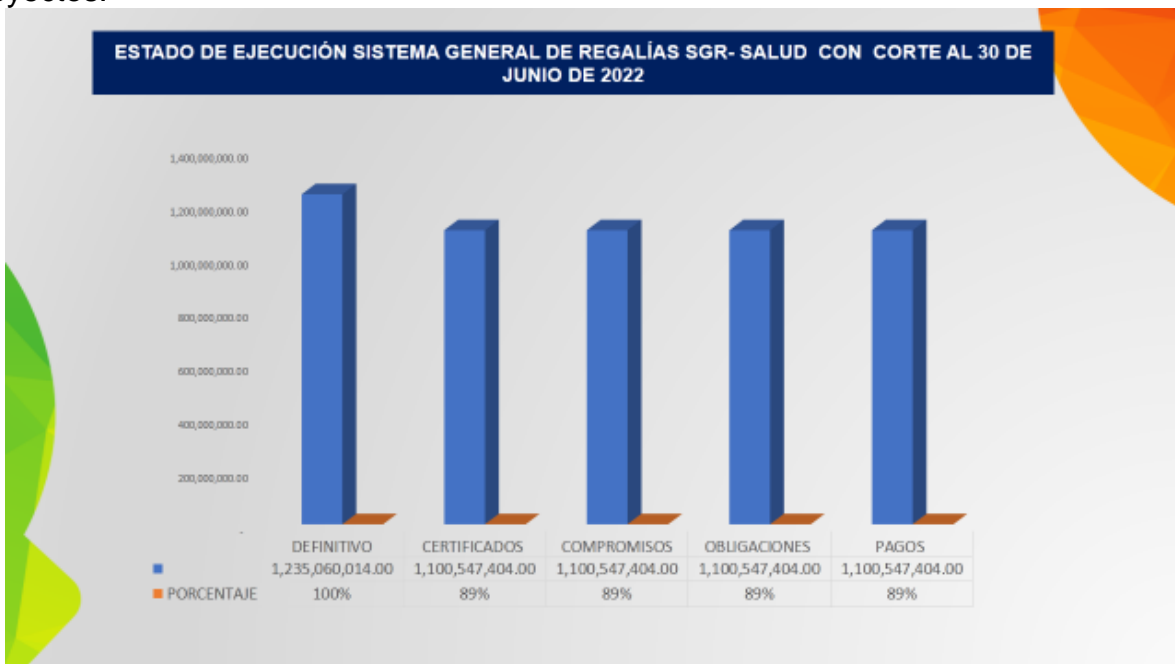
	FORMATO	Código: F-CIG-03
	Acta de reunión	Versión: 04
		Fecha: 07/12/2018
		Página 19 de 23

La secretaría cuenta con 51 metas de las cuales 6 está en Sobresaliente (verde), 3 en Satisfactorio (verde claro), 8 en Medio (amarillo), 20 en Bajo (naranja) y 14 en Crítico (rojo).



La secretaría de Salud tiene los siguientes proyectos financiados con recursos del Sistema General de Regalías:

Total proyectos:





FORMATO

Código: F-CIG-03

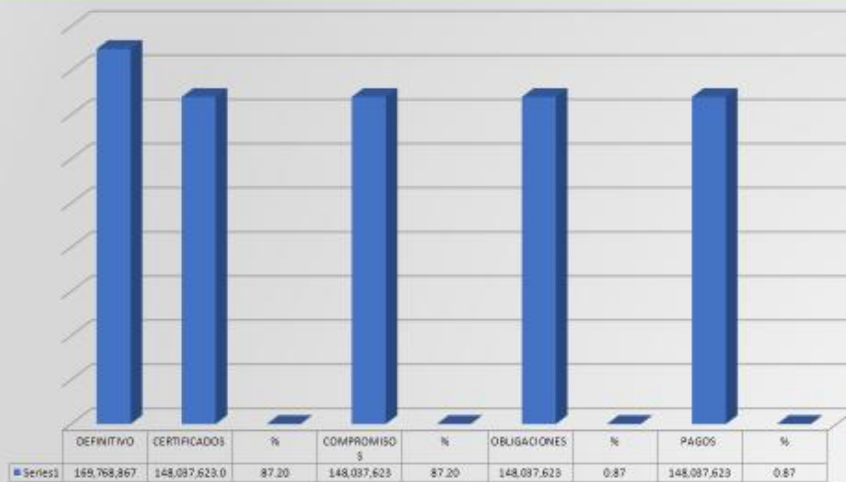
Acta de reunión

Versión: 04

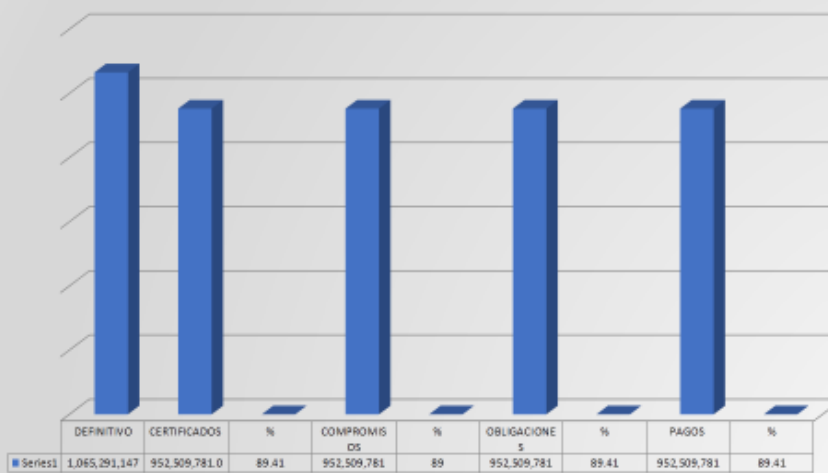
Fecha: 07/12/2018

Página 20 de 23

2020003630001 - Fortalecimiento de la prestación de servicios de salud y las acciones de Salud Pública durante la pandemia SARS CoV-2 (COVID-19) en Circasia



2020003630003 - Fortalecimiento de la prestación de servicios de salud y las acciones de Salud Pública durante la pandemia SARS CoV-2 (COVID-19) en Calarcá, Quindío





FORMATO

Código: F-CIG-03

Acta de reunión

Versión: 04

Fecha: 07/12/2018

Página 21 de 23

CONCLUSIONES DE LA REUNIÓN

6. Conclusiones

CONCLUSIONES SEGUIMIENTO Y EVALUACIÓN PLAN DE DESARROLLO "TÚ Y YO SOMOS QUINDÍO" SECRETARÍA DE SALUD

- ✓ La secretaría presenta compromisos del orden de \$ 34.503.691.620 que representan el 71% del total del presupuesto asignado (\$ 48.818.572.477.47), lo que amerita un seguimiento continuo de la ejecución por parte del equipo de trabajo de la Dependencia.
- ✓ El estado de cumplimiento de las metas producto de la Secretaría, presenta un bajo porcentaje de cumplimiento, por lo cual se solicita de manera respetuosa al Secretario de Despacho, realizar seguimiento permanente a las mismas con el acompañamiento del equipo de trabajo, con el propósito de lograr, su cumplimiento al finalizar la vigencia 2022:

SEMAFORO CUMPLIMIENTO	No.	%
Sobresaliente (Entre 90%-100%)	6	12%
Satisfactorio (Entre 70% -79,99%)	3	6%
Medio (Entre 60%-69,99%)	8	16%
Bajo (Entre 40% - 59,99%)	20	39%
Critico (Entre 0% - 39,99%)	14	27%
TOTAL	51	100%



CONCLUSIONES SEGUIMIENTO Y EVALUACIÓN PLAN DE DESARROLLO "TÚ Y YO SOMOS QUINDÍO" SECRETARÍA DE SALUD

- ✓ La secretaría presenta metas críticas en el estado de cumplimiento, las cuales nos permitimos relacionar:
 1. Auditorías y visitas inspectivas realizadas
 2. Asistencias técnicas realizadas, para el fortalecimiento de la gestión de las entidades territoriales del Departamento del Quindío
 3. Usuarios del sistema atendidos en el proceso del sistema obligatorio de garantía de calidad de los prestadores de salud en el Departamento del Quindío
 4. Eventos de rendición de cuentas realizados
 5. Plan de Fortalecimiento de Capacidades en Salud Ambiental Formulado
 6. Protocolo implementado, para el Control en Salud Ambiental para la consecución de un estado de vida saludable de la población del Departamento del Quindío.
 7. Plan Departamental en Salud Ambiental de adaptación al cambio climático implementado
 8. Campañas de gestión del riesgo en temas de consumo de sustancias psicoactivas implementadas
 9. Política pública en Salud Mental adaptada e Implementada
 10. Plan Departamental en Salud Ambiental de adaptación al cambio climático implementado
 11. Personas en capacidad de ser atendidas en prevención, preparación, contingencia, mitigación y superación de emergencias y contingencias por eventos relacionados con la salud pública en el Departamento del Quindío.
 12. Hospitales de primer nivel de atención dotados
 13. Entidades de la red pública en salud apoyadas en la adquisición de ambulancias
 14. Pacientes atendidos con Servicio de apoyo con tecnologías para prestación de servicios en salud

Por lo anterior, se convoca al equipo de trabajo de la dependencia a iniciar acciones correctivas, que permitan el cumplimiento de las metas en mención.



FORMATO

Código: F-CIG-03

Acta de reunión

Versión: 04

Fecha: 07/12/2018

Página 22 de 23

CONCLUSIONES SEGUIMIENTO Y EVALUACIÓN PLAN DE DESARROLLO "TÚ Y YO SOMOS QUINDÍO" SECRETARÍA DE SALUD

La secretaria presentan recursos del balance sin comprometer por las diferentes fuentes de financiación, las cuales deben ser una prioridad:

Monopolio	159.888.430
Nación	548.597.644,12
Fondo de	
Estupefacientes	822.090.149,62
Rentas Cedidas	2.297.989.582
SGP Salud	1.660.989.582

✓ La secretaria presenta diferencias entre los certificados de disponibilidad presupuestal y los compromisos del orden de \$ 1.430.335.175 , los cuales se sugiere respetuosamente analizar, salvo que se encuentre en trámite un proceso precontractual, estos deberían ser liberados.

✓ La Secretaría, tiene bajo su responsabilidad la ejecución de un proyecto de inversión financiados con recursos del Sistema General de Regalías SGR que presentan recursos sin compromiso, los cuales nos permitimos relacionar con el propósito que se llevan las acciones correspondientes, para concluir su ejecución con el correspondiente cierre:


2020003630001 - Fortalecimiento de la prestación de servicios de salud y las acciones de Salud Pública durante la pandemia SARS CoV-2 (COVID-19) en Circasia. (COMPROMISOS 87,20%).

2020003630003 - Fortalecimiento de la prestación de servicios de salud y las acciones de Salud Pública durante la pandemia SARS CoV-2 (COVID-19) en Calarcá, Quindío (COMPROMISOS 89,00 %).

✓ La secretaria presenta, meta producto compartida con las secretarías de Aguas e Infraestructura y Familia, que requieren procesos de coordinación de acciones a desarrollar con el propósito de lograr su materialización, las cuales nos permitimos relacionar

META COMPARTIDA CON AGUAS E INFRAESTRUCTURA Y FAMILIA:

NOMBRE DEL PRODUCTO APROBADO EN EL PDT	NOMBRE DEL PRODUCTO SEGÚN EL CATÁLOGO DE PRODUCTOS DE LA MGA	NOMBRE DEL INDICADOR APROBADO EN EL PDT	INDICADOR DE PRODUCTO SEGÚN CATÁLOGO DE PRODUCTOS DE LA MGA	META PRODUCTO CUATRENIO	TIPOLOGÍA META ACUMULADA O NO ACUMULADA	ORIENTACIÓN DE LA META DE PRODUCTO	
Centros de atención integral para personas con discapacidad construidos y dotados	Centros de atención integral para personas con discapacidad construidos y dotados (4104036)	Centros de atención integral para personas con Discapacidad construidos y dotados	Centros de atención integral para personas con discapacidad construidos y dotados (410403600)	1	No Acumulada	Incremento	
META FÍSICA ESPERADA 2020	EJECUCIÓN METAS 2020	% EJECUCIÓN 2020	META FÍSICA ESPERADA 2021	META REPROGRAMADA	EJECUCIÓN METAS 2021	% EJECUCIÓN	
0,15			0,25	0,15			
META FÍSICA ESPERADA 2022	META REPROGRAMADA	META FÍSICA ESPERADA 2023	META REPROGRAMADA	AVANCE META FÍSICA 2020 - 2021	AVANCE PORCENTAJE META FÍSICA 2020 - 2021	AVANCE META FÍSICA CUATRENIO	AVANCE PORCENTAJE META FÍSICA CUATRENIO
0,6		NP	0,4	0	0%	0	0%

	FORMATO	Código: F-CIG-03
	Acta de reunión	Versión: 04 Fecha: 07/12/2018
		Página 23 de 23

N°	EVIDENCIAS Y ANEXOS
1	Presentación en power point
2	Listado de asistencia

TAREAS Y COMPROMISOS	FECHA DE EJECUCIÓN	RESPONSABLE	OBSERVACIONES
FECHA Y LUGAR PRÓXIMA REUNIÓN			
NOMBRE RESPONSABLE REUNIÓN	CARGO	FIRMA	
Nebio Jairo Londoño	Director GEAS		
Adriana Gómez O.	Contratista secretaria de Planeación		

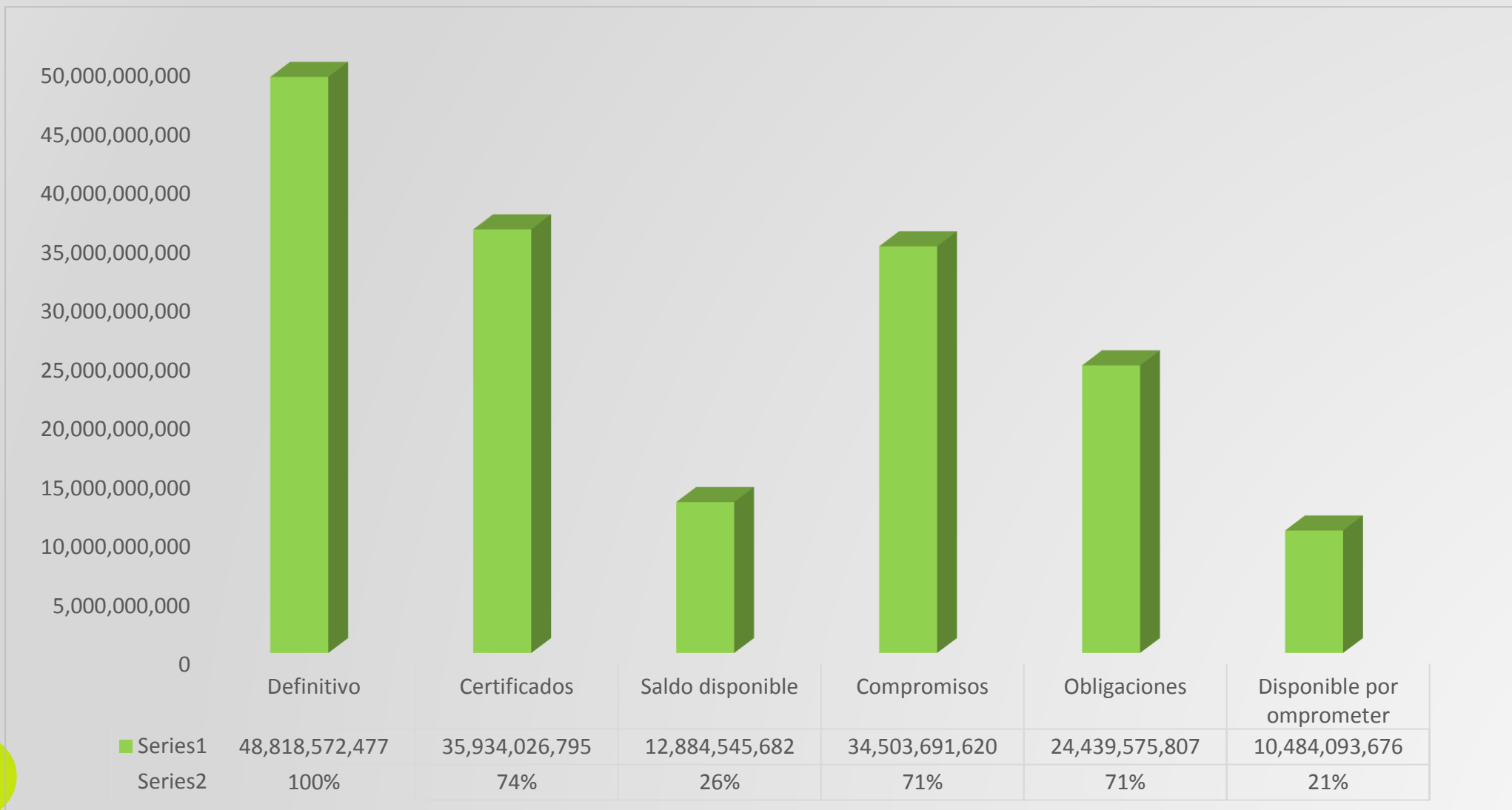
ELABORACIÓN	REVISIÓN	APROBACIÓN
José Duván Lizarazo Cubillos	José Duván Lizarazo Cubillos	José Duván Lizarazo Cubillos
Cargo: Jefe de Oficina OCIG	Cargo: Jefe de Oficina OCIG	Cargo: Jefe de Oficina OCIG

TÚ Y YO

Somos Quindío

**ESTADO DE EJECUCIÓN
PLAN OPERATIVO ANUAL DE INVERSIONES POAI
SECRETARÍA DE SALUD CON CORTE AL
30 DE JUNIO DE 2022**

ESTADO DE EJECUCIÓN POAI SECRETARÍA DE SALUD CON CORTE AL 30 DE JUNIO DE 2022



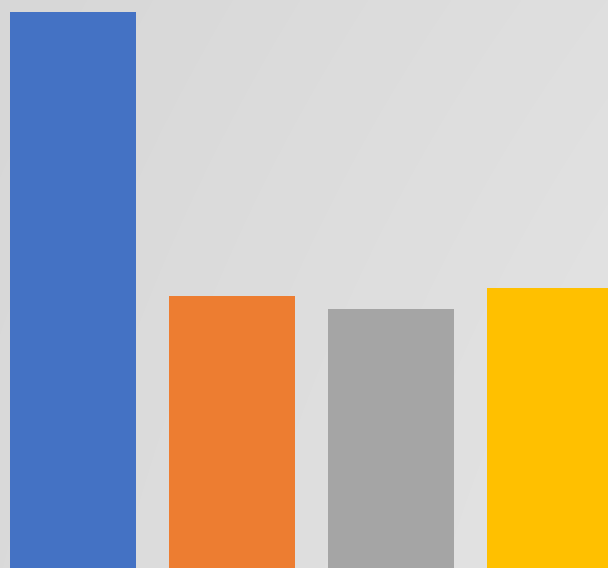
AGOSTO 18 DE 2022

58%

ESTADO DE EJECUCIÓN PLAN OPERATIVO ANUAL DE INVERSIONES POAI POR FUENTES DE FINANCIACIÓN SECRETARÍA DE SALUD 30 DE JUNIO DE 2022

Recurso Ordinario

2,000,000,000
1,800,000,000
1,600,000,000
1,400,000,000
1,200,000,000
1,000,000,000
800,000,000
600,000,000
400,000,000
200,000,000
-



- Definitivo
- Cettificados
- Compromisos
- Saldo Disponible

	Vigencia (20)	Procentaje
Definitivo	1,727,364,800	100%
Cettificados	851,107,540	49%
Compromisos	810,971,071	47%
Saldo Disponible	876,257,260	51%

ESTADO DE EJECUCIÓN PLAN OPERATIVO ANUAL DE INVERSIONES POAI POR FUENTES DE FINANCIACIÓN SECRETARÍA DE SALUD 30 DE JUNIO DE 2022

Monopolio

600,000,000

500,000,000

400,000,000

300,000,000

200,000,000

100,000,000

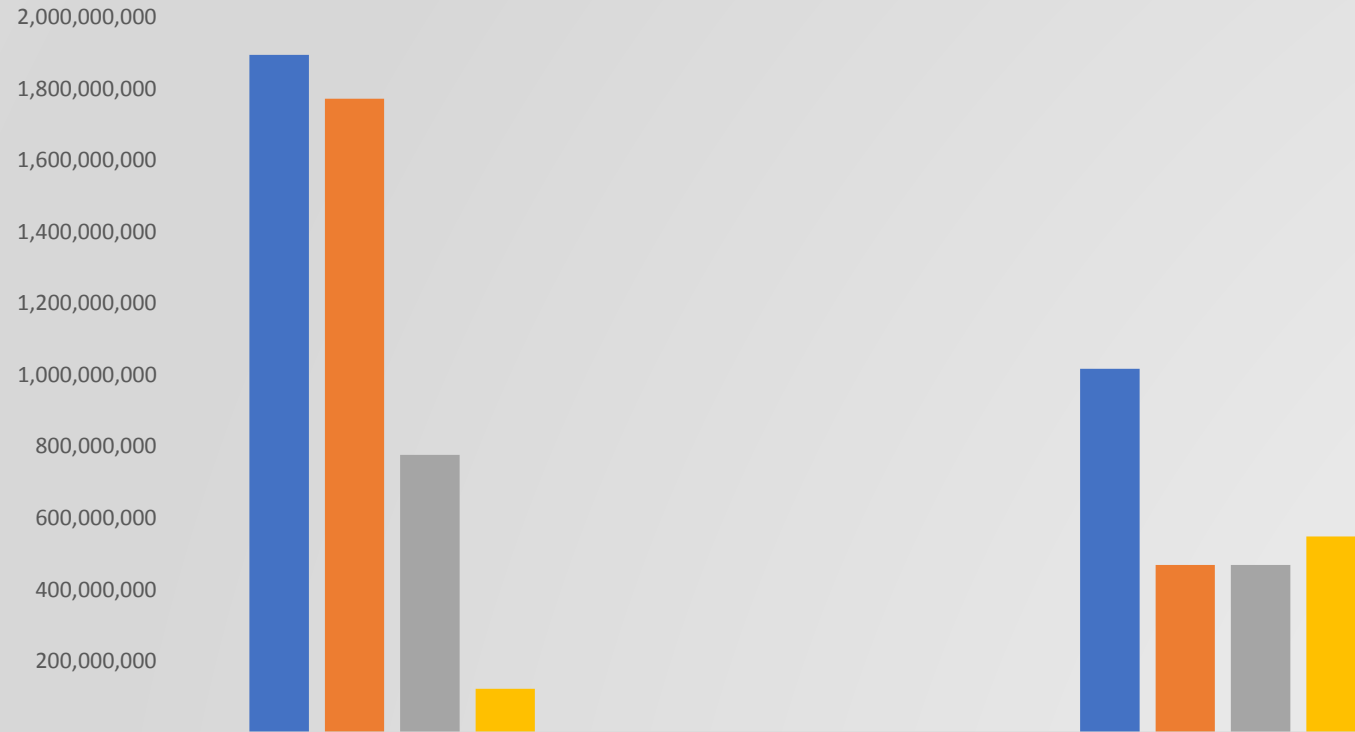
-

- Definitivo
- Disponibilidades
- Compromisos
- Saldo Disponible

Vigencia (35)	Procentaje	R. Balance (91)	Procentaje
500,000,000	100%	159,888,430	100%
500,000,000	100%		0%
500,000,000	100%		0%
-	0%	159,888,430	100%

ESTADO DE EJECUCIÓN PLAN OPERATIVO ANUAL DE INVERSIONES POAI POR FUENTES DE FINANCIACIÓN SECRETARÍA DE SALUD CON CORTE AL 30 DE JUNIO DE 2022

Nación



- Definitivo
- Disponibilidades
- Compromisos
- Saldo Disponible

Vigencia (110-111 -113-114)	Procentaje	R. Balance (198-221)	Procentaje
1,894,809,911	100%	1,017,196,798	100%
1,772,559,438	94%	468,599,154.00	46%
776,841,689	41%	468,599,154.00	46%
122,250,473	6%	548,597,644.12	54%

ESTADO DE EJECUCIÓN PLAN OPERATIVO ANUAL DE INVERSIONES POAI POR FUENTES DE FINANCIACIÓN SECRETARÍA DE SALUD CON CORTE AL 30 DE JUNIO DE 2022

Fondo Estupefacientes

1,200,000,000

1,000,000,000

800,000,000

600,000,000

400,000,000

200,000,000

0

- Definitivo
- Disponibilidades
- Compromisos
- Saldo Disponible

	Vigencia(63)	Procentaje	R. Balance (99)	Procentaje
Definitivo	961,000,000	100%	822,090,150	100%
Disponibilidades	348,577,076.00	36%		0%
Compromisos	216,106,336.00	22%		0%
Saldo Disponible	612,422,924.00	64%	822,090,149.62	100%

ESTADO DE EJECUCIÓN PLAN OPERATIVO ANUAL DE INVERSIONES POAI POR FUENTES DE FINANCIACIÓN SECRETARÍA DE SALUD CON CORTE AL 30 DE JUNIO DE 2022

ADRES



	Adres (154)	Procentaje
■ Definitivo	27,247,205,047	100%
■ Disponibilidades	27,247,205,047	100%
■ Compromisos	27,247,205,047	100%

ESTADO DE EJECUCIÓN PLAN OPERATIVO ANUAL DE INVERSIONES POAI POR FUENTES DE FINANCIACIÓN SECRETARÍA DE SALUD 30 DE JUNIO DE 2022

Rentas Cedidas

4,000,000,000
3,500,000,000
3,000,000,000
2,500,000,000
2,000,000,000
1,500,000,000
1,000,000,000
500,000,000
-



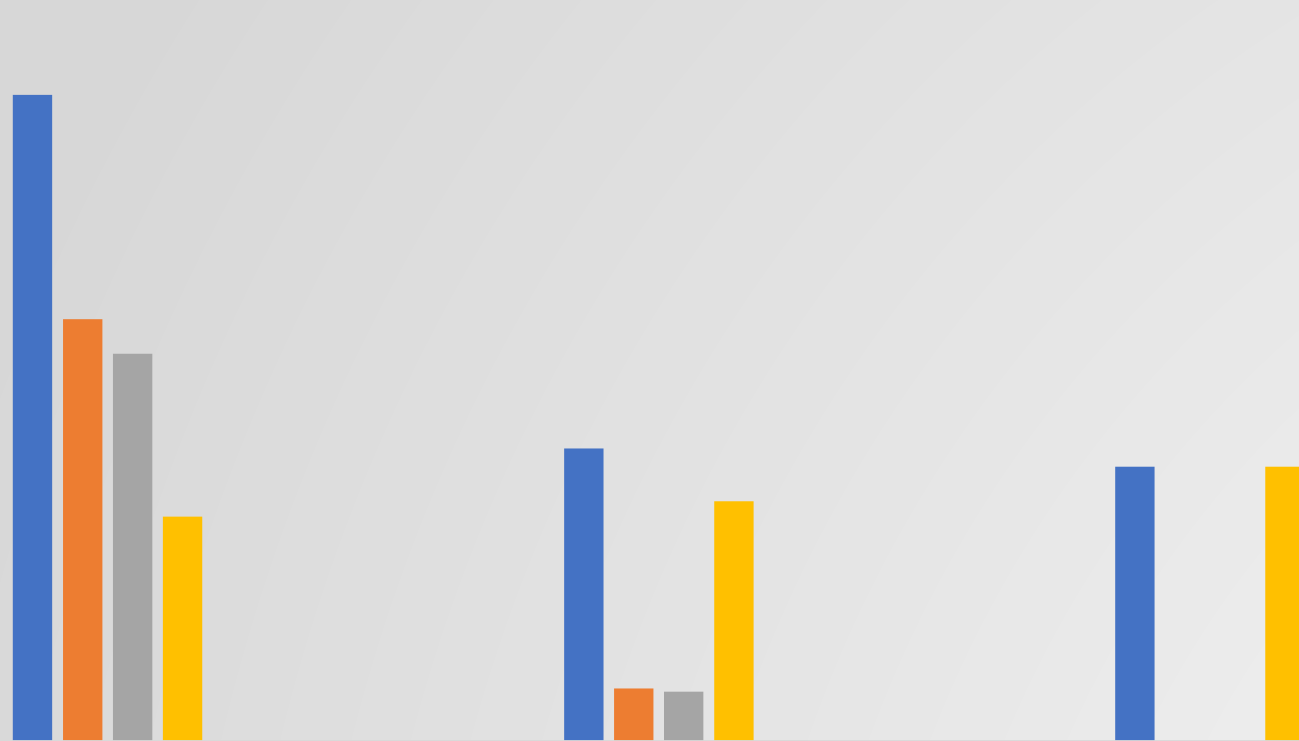
- Definitivo
- Disponibilidades
- Compromisos
- Saldo Disponible

Vigencia (58-72)	Procentaje	R. Balance (96 -191 - 193)	Procentaje
3,784,759,652	100%	2,297,480,776	100%
1,456,731,288	38%	-	0%
1,456,731,288	38%	-	0%
2,328,028,364.00	62%	2,297,480,776	100%

ESTADO DE EJECUCIÓN PLAN OPERATIVO ANUAL DE INVERSIONES POAI POR FUENTES DE FINANCIACIÓN SECRETARÍA DE SALUD 30 DE JUNIO DE 2022

SGP Salud

5,000,000,000
4,500,000,000
4,000,000,000
3,500,000,000
3,000,000,000
2,500,000,000
2,000,000,000
1,500,000,000
1,000,000,000
500,000,000
-



	Vigencia (61)	Procentaje	R. Balance (97 - 98)	Procentaje	Subsidio a la Oferta (171-192)	Procentaje
■ Definitivo	4,477,847,597	100%	2,027,317,274.51	100%	1,901,612,042	100%
■ Disponibilidades	2,922,919,559	65%	366,327,693.00	18%	-	0%
■ Compromisos	2,684,796,142	60%	342,440,893	17%	-	0%
■ Saldo Disponible	1,554,928,038	35%	1,660,989,582	82%	1,901,612,042	100%

ESTADO DE EJECUCIÓN PROYECTOS DE INVERSIÓN SECRETARÍA DE SALUD POR FUENTES DE FINANCIACIÓN II- TRIMESTRE DE 2022

Proyecto			Imputación Presupuestal		Presupuesto						
BPIN	Nombre	Valor	Nombre Fuente de Financiación	Código	Definitivo	Certificados de Disponibilidad	Saldo Disponible (Definitivo - Certificados de Disponibilidad)	Compromisos	Obligaciones	Saldo disponible por Comprometer (Definitivo-compromisos)	Semáforo (Compromiso):
											Sobresaliente (80% - 100%)
2020003630116	Fortalecimiento de la autoridad sanitaria en el Departamento del Quindío	2,282,090,149.62	SGP SALUD SALUD PUBLICA C.S.F	61	65,000,000.00	40,780,000.00	24,220,000.00	40,780,000.00	37,505,000.00	24,220,000.00	63%
			SGP SALUD SALUD PUBLICA C.S.F	61	64,000,000.00	57,060,000.00	6,940,000.00	57,060,000.00	38,040,000.00	6,940,000.00	89%
			SGP SALUD SALUD PUBLICA C.S.F	61	240,000,000.00	239,694,059.00	305,941.00	40,000,000.00	17,310,000.00	200,000,000.00	17%
			SGP SALUD SALUD PUBLICA C.S.F	61	40,000,000.00	17,310,000.00	22,690,000.00	17,310,000.00	11,540,000.00	22,690,000.00	43%
			FONDO DE ESTUPEFACIENTES	63	961,000,000.00	348,577,076.00	612,422,924.00	216,106,336.00	209,506,336.00	744,893,664.00	22%
			SGP SALUD SALUD PUBLICA C.S.F	61	30,000,000.00	24,250,000.00	5,750,000.00	24,250,000.00	16,500,000.00	5,750,000.00	81%
			RECURSOS BALANCE FONDO ESTUPEFACIENTES	99	822,090,149.62	-	822,090,149.62	-	-	-	0%
			SGP SALUD SALUD PUBLICA C.S.F	61	20,000,000.00	17,310,000.00	2,690,000.00	17,310,000.00	14,425,000.00	2,690,000.00	87%
			SGP SALUD SALUD PUBLICA C.S.F	61	40,000,000.00	28,440,000.00	11,560,000.00	28,440,000.00	18,960,000.00	11,560,000.00	71%

ESTADO DE EJECUCIÓN PROYECTOS DE INVERSIÓN SECRETARÍA DE SALUD POR FUENTES DE FINANCIACIÓN

II- TRIMESTRE DE 2022

Proyecto			Imputación Presupuestal		Presupuesto						
BPIN	Nombre	Valor	Nombre Fuente de Financiación	Código	Definitivo	Certificados de Disponibilidad	Saldo Disponible (Definitivo - Certificados de Disponibilidad)	Compromisos	Obligaciones	Saldo disponible por Comprometer (Definitivo-compromisos)	Semáforo (Compromiso):
											Sobresaliente (80% - 100%)
											Satisfactorio (70% - 79%)
											Medio (60% - 69%)
											Bajo (40% - 59%)
											Crítico (0% - 39%)
											(Compromiso/Ppto Definitivo)
2020003630117	Implementación de programas de promoción social en poblaciones especiales en el Departamento del Quindío	329,393,317.90	SGP SALUD SALUD PUBLICA C.S.F	61	90,000,000	82,430,000	7,570,000.00	82,430,000	70,890,000	7,570,000.00	85%
			RECURSO ORDINARIO	20	20,000,000	11,540,000	8,460,000.00	11,540,000	5,770,000	8,460,000.00	
			SGP SALUD SALUD PUBLICA C.S.F	61	189,393,318	153,573,667	35,819,650.90	153,573,667	107,180,000	35,819,650.90	70%
			RECURSO ORDINARIO	20	30,000,000	0	30,000,000.00	0	0	30,000,000.00	
2020003630118	Fortalecimiento de las actividades de vigilancia y control del laboratorio de salud pública en el Departamento del Quindío	924,323,100.00	SGP SALUD SALUD PUBLICA C.S.F	61	603,000,000	445,099,700	157,900,300.00	445,099,700	416,844,700	416,844,700.00	72%
			SUPERAVIT SGP SALUD PUBLICA	98	17,323,100	17,323,100	-	17,323,100	10,529,101	-	
			RECURSO ORDINARIO	20	100,000,000	62,960,000	37,040,000.00	54,960,000	14,385,000	45,040,000.00	
			SGP SALUD SALUD PUBLICA C.S.F	61	94,000,000	47,646,000	46,354,000.00	47,646,000	38,019,000	46,354,000.00	51%
			SGP SALUD SALUD PUBLICA C.S.F	61	110,000,000	24,835,758	85,164,242.00	16,406,400	3,300,000	93,593,600.00	15%
2020003630119	Asistencia técnica para el fortalecimiento de la gestión de las entidades territoriales del Departamento del Quindío	96,954,000.00	RECURSO ORDINARIO	20	96,954,000	34,620,000	62,334,000.00	34,620,000	25,965,000	62,334,000.00	36%

ESTADO DE EJECUCIÓN PROYECTOS DE INVERSIÓN SECRETARÍA DE SALUD POR FUENTES DE FINANCIACIÓN

II- TRIMESTRE DE 2022

Proyecto			Imputación Presupuestal		Presupuesto						
BPIN	Nombre	Valor	Nombre Fuente de Financiación	Código	Definitivo	Certificados de Disponibilidad	Saldo Disponible (Definitivo - Certificados de Disponibilidad)	Compromisos	Obligaciones	Saldo disponible por Comprometer (Definitivo-compromisos)	Semáforo (Compromiso):
											Sobresaliente (80% - 100%)
											Satisfactorio (70% - 79%)
											Medio (60% - 69%)
											Bajo (40% - 59%)
											Critico (0% - 39%)
											(Compromiso/Ppto Definitivo)
2020003630120	Asesoría y apoyo al proceso del sistema obligatorio de garantía de calidad de los prestadores de salud en el Departamento del Quindío	89,636,000.00	RECURSO ORDINARIO	20	44,636,000.00	31,410,000.00	13,226,000.00	31,410,000.00	26,121,000.00	13,226,000.00	70%
			RECURSO ORDINARIO	20	15,000,000.00	5,770,000.00	9,230,000.00	5,770,000.00	-	9,230,000.00	38%
			RECURSO ORDINARIO	20	15,000,000.00	11,540,000.00	3,460,000.00	11,540,000.00	11,540,000.00	3,460,000.00	77%
			RECURSO ORDINARIO	20	15,000,000.00	7,500,000.00	7,500,000.00	7,500,000.00	6,304,000.00	7,500,000.00	50%
2020003630121	Apoyo operativo a la inversión social en salud en el Departamento del Quindío	159,135,000.00	RENTAS CEDIDAS SALUD Y DEPORTE	72	20,000,000.00	-	20,000,000.00	-	-	20,000,000.00	0%
			RENTAS CEDIDAS SALUD Y DEPORTE	72	50,000,000.00	50,000,000.00	-	50,000,000.00	49,045,000.00	-	100%
			RENTAS CEDIDAS SALUD Y DEPORTE	72	40,000,000.00	36,550,000.00	3,450,000.00	36,550,000.00	20,195,000.00	3,450,000.00	91%
			RENTAS CEDIDAS SALUD Y DEPORTE	72	49,135,000.00	19,800,000.00	29,335,000.00	19,800,000.00	13,200,000.00	29,335,000.00	40%
2020003630122	Aprovechamiento biológico y consumo de alimentos inocuos en el Departamento del Quindío	90,000,000.00	SGP SALUD SALUD PUBLICA C.S.F	61	45,000,000.00	34,620,000.00	10,380,000.00	34,620,000.00	20,195,000.00	10,380,000.00	77%
			SGP SALUD SALUD PUBLICA C.S.F	61	45,000,000.00	28,440,000.00	16,560,000.00	28,440,000.00	18,960,000.00	16,560,000.00	63%

ESTADO DE EJECUCIÓN PROYECTOS DE INVERSIÓN SECRETARÍA DE SALUD POR FUENTES DE FINANCIACIÓN II-TRIMESTRE DE 2022

Proyecto			Imputación Presupuestal		Presupuesto						
BPIN	Nombre	Valor	Nombre Fuente de Financiación	Código	Definitivo	Certificados de Disponibilidad	Saldo Disponible (Definitivo - Certificados de Disponibilidad)	Compromisos	Obligaciones	Saldo disponible por Comprometer (Definitivo-compromisos)	Semáforo (Compromiso):
											Sobresaliente (80% - 100%)
Satisfactorio (70% - 79%)											
Medio (60% - 69%)											
Bajo (40% - 59%)											
Crítico (0% - 39%)											
(Compromiso/Ppto Definitivo)											
2020003630123	Control en Salud Ambiental para la consecución de un estado de vida saludable de la población del Departamento del Quindío.	275,000,000.00	SGP SALUD SALUD PUBLICA C.S.F	61	30,000,000.00	7,310,000.00	22,690,000.00	7,310,000.00	1,540,000.00	22,690,000.00	24%
			SGP SALUD SALUD PUBLICA C.S.F	61	50,000,000.00	37,110,000.00	12,890,000.00	37,110,000.00	24,740,000.00	12,890,000.00	74%
			SGP SALUD SALUD PUBLICA C.S.F	61	35,000,000.00	17,310,000.00	17,690,000.00	17,310,000.00	11,540,000.00	17,690,000.00	49%
			SGP SALUD SALUD PUBLICA C.S.F	61	70,000,000.00	40,390,000.00	29,610,000.00	40,390,000.00	36,700,000.00	29,610,000.00	58%
			SGP SALUD SALUD PUBLICA C.S.F	61	30,000,000.00	30,000,000.00	-	-	-	30,000,000.00	0%
			SGP SALUD SALUD PUBLICA C.S.F	61	30,000,000.00	27,310,000.00	2,690,000.00	27,310,000.00	25,100,000.00	2,690,000.00	91%
			SGP SALUD SALUD PUBLICA C.S.F	61	30,000,000.00	17,310,000.00	12,690,000.00	17,310,000.00	11,670,000.00	12,690,000.00	58%
2020003630124	Fortalecimiento de acciones propias a los derechos sexuales y reproductivos en el Departamento del Quindío.	170,000,000.00	SGP SALUD SALUD PUBLICA C.S.F	61	90,000,000.00	21,815,000.00	68,185,000.00	21,815,000.00	12,610,000.00	68,185,000.00	24%
			SGP SALUD SALUD PUBLICA C.S.F	61	80,000,000.00	70,110,000.00	9,890,000.00	70,110,000.00	61,175,000.00	9,890,000.00	88%
2020003630125	Consolidación de acciones de promoción de la salud y prevención primaria en salud mental en el Departamento del Quindío.	708,597,644.00	SGP SALUD SALUD PUBLICA C.S.F	61	40,000,000.00	36,900,000.00	3,100,000.00	36,900,000.00	30,460,000.00	3,100,000.00	6%
			FRISCO	221	548,597,644.00	-	548,597,644.00	-	-	-	
			SGP SALUD SALUD PUBLICA C.S.F	61	70,000,000.00	42,287,500.00	27,712,500.00	42,287,500.00	26,420,000.00	27,712,500.00	60%
			SGP SALUD SALUD PUBLICA C.S.F	61	50,000,000.00	28,962,500.00	21,037,500.00	28,962,500.00	20,990,000.00	21,037,500.00	58%

ESTADO DE EJECUCIÓN PROYECTOS DE INVERSIÓN SECRETARÍA DE SALUD POR FUENTES DE FINANCIACIÓN II-TRIMESTRE DE 2022

Proyecto			Imputación Presupuestal		Presupuesto						
BPIN	Nombre	Valor	Nombre Fuente de Financiación	Código	Definitivo	Certificados de Disponibilidad	Saldo Disponible (Definitivo - Certificados de Disponibilidad)	Compromisos	Obligaciones	Saldo disponible por Comprometer (Definitivo-compromisos)	Semáforo (Compromiso): Sobresaliente (80% - 100%) Satisfactorio (70% - 79%) Medio (60% - 69%) Bajo (40% - 59%) Crítico (0% - 39%) (Compromiso/Ppto Definitivo)
2020003630126	Generación de estilos de vida saludable y control y vigilancia en la gestión del riesgo de condiciones no transmisibles en el Departamento del Quindío.	200,484,800.00	SGP SALUD SALUD PUBLICA C.S.F	61	90,000,000.00	71,130,000.00	18,870,000.00	71,130,000.00	56,660,000.00	18,870,000.00	71%
			RECURSO ORDINARIO	20	30,484,800.00	13,890,000.00	16,594,800.00	13,890,000.00	-	16,594,800.00	
			SGP SALUD SALUD PUBLICA C.S.F	61	80,000,000.00	61,890,000.00	18,110,000.00	61,890,000.00	41,280,000.00	18,110,000.00	77%
2020003630127	Fortalecimiento de acciones de promoción, prevención y protección específica para la población infantil en el Departamento del Quindío.	1,872,232,659.94	SGP SALUD SALUD PUBLICA C.S.F	61	20,000,000.00	20,000,000.00	-	20,000,000.00	20,000,000.00	-	2%
			SUPERAVIT SGP SALUD PUBLICA	98	1,707,232,659.94	46,244,968.00	1,660,987,691.94	22,358,168.00	2,782,168.00	1,684,874,491.94	
			SGP SALUD PUBLICA - PRESTACIÓN DE SERVICIOS	61	70,000,000.00	50,700,000.00	19,300,000.00	50,700,000.00	40,395,000.00	19,300,000.00	72%
			SGP SALUD PUBLICA - PRESTACIÓN DE SERVICIOS	61	75,000,000.00	57,390,000.00	17,610,000.00	57,390,000.00	42,660,000.00	17,610,000.00	77%
2020003630128	Difusión de la estrategia de gestión integral y de control en vectores, zoonosis y cambio climático del Departamento del Quindío.	512,096,860.00	SGP SALUD PUBLICA - PRESTACIÓN DE SERVICIOS	61	80,000,000.00	76,005,000.00	3,995,000.00	76,005,000.00	55,550,000.00	3,995,000.00	68%
			RECURSO ORDINARIO	20	40,000,000.00	5,775,000.00	34,225,000.00	5,775,000.00	-	34,225,000.00	
			SGP SALUD PUBLICA - PRESTACIÓN DE SERVICIOS	61	30,000,000.00	30,000,000.00	-	30,000,000.00	27,625,000.00	-	46%
			RES. 781/15 PREV. Y CONTROL ENFERMEDADES POR VECT	111	232,096,860.00	232,096,860.00	-	27,548,691.00	27,548,691.00	204,548,169.00	
			RECURSO ORDINARIO	20	130,000,000.00	130,000,000.00	-	120,920,971.00	120,920,971.00	9,079,029.00	

ESTADO DE EJECUCIÓN PROYECTOS DE INVERSIÓN SECRETARÍA DE SALUD POR FUENTES DE FINANCIACIÓN

II- TRIMESTRE DE 2022

Proyecto			Imputación Presupuestal		Presupuesto							Semáforo (Compromiso): Sobresaliente (80% - 100%) Satisfactorio (70% - 79%) Medio (60% - 69%) Bajo (40% - 59%) Crítico (0% - 39%) (Compromiso/Ppto Definitivo)
BPIN	Nombre	Valor	Nombre Fuente de Financiación	Código	Definitivo	Certificados de Disponibilidad	Saldo Disponible (Definitivo - Certificados de Disponibilidad)	Compromisos	Obligaciones	Saldo disponible por Comprometer (Definitivo-compromisos)		
2020003630129	Fortalecimiento de la inclusión social para la disminución del riesgo de contraer enfermedades transmisibles en el Departamento del Quindío.	222,530,473.00	SGP SALUD PUBLICA - PRESTACIÓN DE SERVICIOS	61	45,000,000.00	44,620,000.00	380,000.00	44,620,000.00	44,620,000.00	380,000.00	99%	
			RES.1030/2016 CAMPAÑA CONTROL LEPROA QUINDIO	114	25,160,033.00	20,187,500.00	4,972,533.00	20,187,500.00	9,167,500.00	4,972,533.00	31%	
			RES. 1029/16 CAMP Y CONTROL ANTI TUBERCULOSIS QDIO	113	152,370,440.00	35,092,500.00	117,277,940.00	35,092,500.00	7,212,500.00			
2020003630130	Implementación de acciones para la contención de la pandemia Tú y Yo contra COVID	500,000,000.00	RECURSO ORDINARIO	20	500,000,000.00	239,381,540.00	260,618,460.00	216,324,100.00	139,490,000.00	283,675,900.00	43%	
2020003630131	Prevención, preparación, contingencia, mitigación y superación de emergencias y contingencias por eventos relacionados con la salud pública en el Departamento del Quindío.	20,000,000.00	SGP SALUD PUBLICA - PRESTACIÓN DE SERVICIOS	61	20,000,000.00	-	20,000,000.00	-	-	20,000,000.00	0%	

ESTADO DE EJECUCIÓN PROYECTOS DE INVERSIÓN SECRETARÍA DE SALUD POR FUENTES DE FINANCIACIÓN

II- TRIMESTRE DE 2022

Proyecto			Imputación Presupuestal		Presupuesto						
BPIN	Nombre	Valor	Nombre Fuente de Financiación	Código	Definitivo	Certificados de Disponibilidad	Saldo Disponible (Definitivo - Certificados de Disponibilidad)	Compromisos	Obligaciones	Saldo disponible por Comprometer (Definitivo-compromisos)	Semáforo (Compromiso):
											Sobresaliente (80% - 100%) Satisfactorio (70% - 79%) Medio (60% - 69%) Bajo (40% - 59%) Crítico (0% - 39%) (Compromiso/Ppto Definitivo)
2020003630132	Prevención y control de eventos en el ámbito laboral en el Departamento del Quindío.	85,000,000.00	SGP SALÚD PUBLICA - PRESTACIÓN DE SERVICIOS	61	85,000,000.00	51,930,000.00	33,070,000.00	51,930,000.00	40,390,000.00	33,070,000.00	61%
2020003630133	Fortalecimiento del sistema de vigilancia en salud pública en el Departamento del Quindío.	400,000,000.00	SGP SALÚD PUBLICA - PRESTACIÓN DE SERVICIOS	61	320,000,000.00	264,290,000.00	55,710,000.00	264,290,000.00	222,660,000.00	55,710,000.00	72%
			RECURSO ORDINARIO	20	80,000,000.00	24,670,000.00	55,330,000.00	24,670,000.00	2,885,000.00	55,330,000.00	
2020003630134	Fortalecimiento de la red de urgencias y emergencias en el Departamento del Quindío.	354,900,000.00	RECURSO ORDINARIO	20	354,900,000.00	193,631,000.00	161,269,000.00	193,631,000.00	130,806,000.00	161,269,000.00	55%
2020003630135	Fortalecimiento de las intervenciones colectivas y prioridades en salud pública del Departamento del Quindío-PIC	1,585,213,904.10	SGP SALÚD PUBLICA - PRESTACIÓN DE SERVICIOS	61	1,282,454,279.10	576,660,375.00	705,793,904.10	576,660,375.00	174,710,000.00	705,793,904.10	55%
			SUPERÁVIT SGP -SALUD PÚBLICA	98	302,759,625.00	302,759,625.00	-	302,759,625.00	151,003,250.00		

ESTADO DE EJECUCIÓN PROYECTOS DE INVERSIÓN SECRETARÍA DE SALUD POR FUENTES DE FINANCIACIÓN

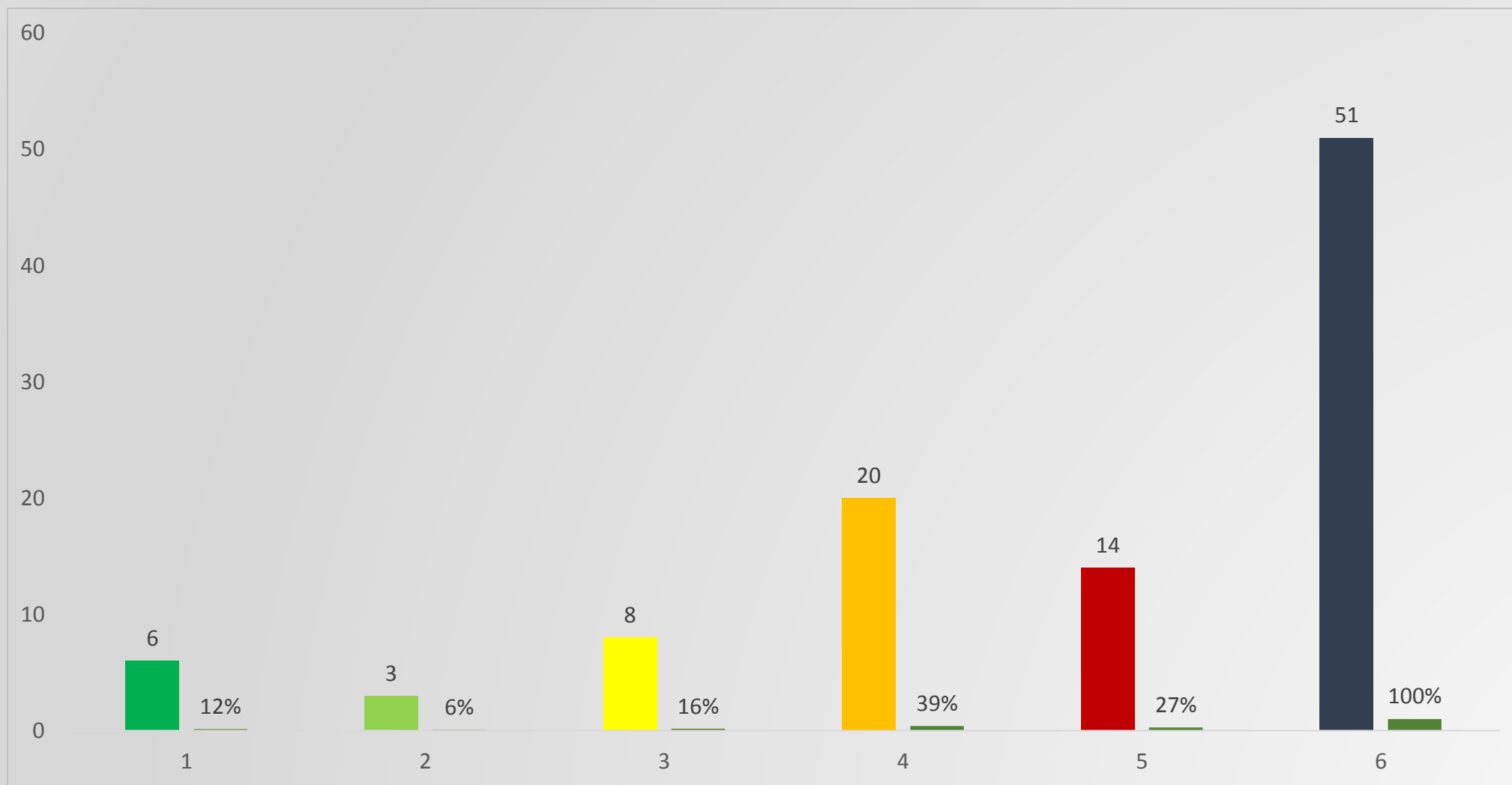
II- TRIMESTRE DE 2022

Proyecto			Imputación Presupuestal		Presupuesto							
BPIN	Nombre	Valor	Nombre Fuente de Financiación	Código	Definitivo	Certificados de Disponibilidad	Saldo Disponible (Definitivo - Certificados de Disponibilidad)	Compromisos	Obligaciones	Saldo disponible por Comprometer (Definitivo-compromisos)	Semáforo (Compromiso):	
											Sobresaliente (80% - 100%)	
											Satisfactorio (70% - 79%)	
											Medio (60% - 69%)	
											Bajo (40% - 59%)	
											Crítico (0% - 39%)	
											(Compromiso/Ppto Definitivo)	
2020003630136	Subsidio y cofinanciación al régimen subsidiado del Sistema General de Seguridad Social en Salud en el Departamento del Quindío.	27,247,205,047.00	ADRES SINSITUACION DE FONDOS	154	27,247,205,047.00	27,247,205,047.00	-	27,247,205,047.00	19,017,692,150.40	-	100%	
2020003630137	Prestación de Servicios a la Población no Afiliada al Sistema General de Seguridad Social en Salud y en el NO POS a la Población del Régimen Subsidiado.	9,969,790,367.79	RESOLUCION 971/2016 PROGRAMA INIMPUTABLES	110	1,485,182,578.00	1,485,182,578.00	-	694,012,998.00	694,012,998.00	791,169,580.00	47%	
			SUBSIDIO A LA OFERTA	171	1,757,217,290.00	-	1,757,217,290.00	-	-	1,757,217,290.00	22%	
			RECURSO DESTINADO DEL MONOPOLIO	35	500,000,000.00	500,000,000.00	-	500,000,000.00	-	-	-	22%
			Superávit recurso destinado del Monopolio	91	159,888,430.18	-	159,888,430.18	-	-	-	-	
			superávit rentas cedidas subcuenta régimen subsidiado	191	27,051,355.40	-	27,051,355.40	-	-	-	-	
			Superávit rentas cedidas prestación de servicios	193	1,165,629,392.29	-	1,165,629,392.29	-	-	-	-	
			Superávit SGP slud prestación de servicios	97	1,889.57	-	1,889.57	-	-	-	-	
			Superávit SGP subsidio a la oferta	192	144,394,752.27	-	144,394,752.27	-	-	-	-	
			Superávit rentas cedidas salud	96	1,104,800,028.08	-	1,104,800,028.08	-	-	-	-	
			RENTAS CEDIDAS SECRETARIA .DE	58	3 625 624 652.00	1 350 381 288.00	2 275 243 364.00	1 350 381 288.00	1 350 381 288.00	2 275 243 364.00	-	

ESTADO DE EJECUCIÓN PROYECTOS DE INVERSIÓN SECRETARÍA DE SALUD POR FUENTES DE FINANCIACIÓN II- TRIMESTRE DE 2022

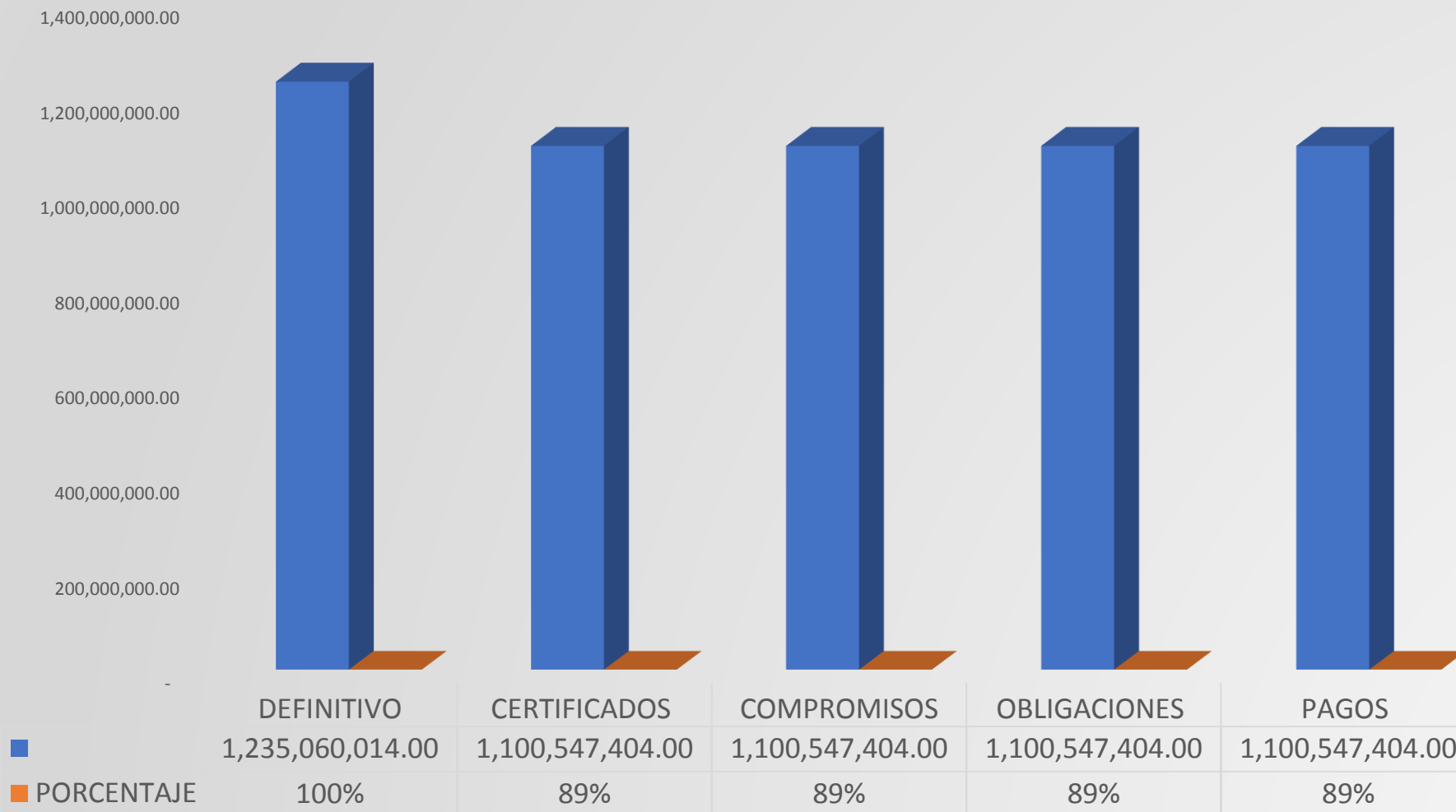
Proyecto			Imputación Presupuestal		Presupuesto						
BPIN	Nombre	Valor	Nombre Fuente de Financiación	Código	Definitivo	Certificados de Disponibilidad	Saldo Disponible (Definitivo - Certificados de Disponibilidad)	Compromisos	Obligaciones	Saldo disponible por Comprometer (Definitivo-compromisos)	Semáforo (Compromiso):
											Sobresaliente (80% - 100%)
											Satisfactorio (70% - 79%)
											Medio (60% - 69%)
											Bajo (40% - 59%)
											Crítico (0% - 39%)
											(Compromiso/Ppto Definitivo)
2020003630138	Fortalecimiento de la red de prestación de servicios pública del Departamento del Quindío.	723,989,154.12	RECURSO ORDINARIO	20	175,390,000.00	75,535,000.00	99,855,000.00	75,535,000.00	62,465,000.00	99,855,000.00	0%
			superávit fondo de salvamento y Grant FONSAET	198	468,599,154.12	468,599,154.00	0.12	468,599,154.00	468,599,154.00	0.12	
			RECURSO ORDINARIO	20	40,000,000.00	-	40,000,000.00	-	40,000,000.00	-	
			RECURSO ORDINARIO	20	20,000,000.00	-	20,000,000.00	-	20,000,000.00	-	
			RECURSO ORDINARIO	20	20,000,000.00	2,885,000.00	17,115,000.00	2,885,000.00	2,885,000.00	2,885,000.00	
		48,818,572,477.47			48,818,572,477.47	35,934,026,795.00	12,884,545,682.47	34,503,691,620.00	24,439,575,807.40	10,484,093,676.06	71%

SEMAFORIZACIÓN ESTADO DE CUMPLIMIENTO METAS PRODUCTO SECRETARÍA DE SALUD CON CORTE AL 30 DE JUNIO DE 2022

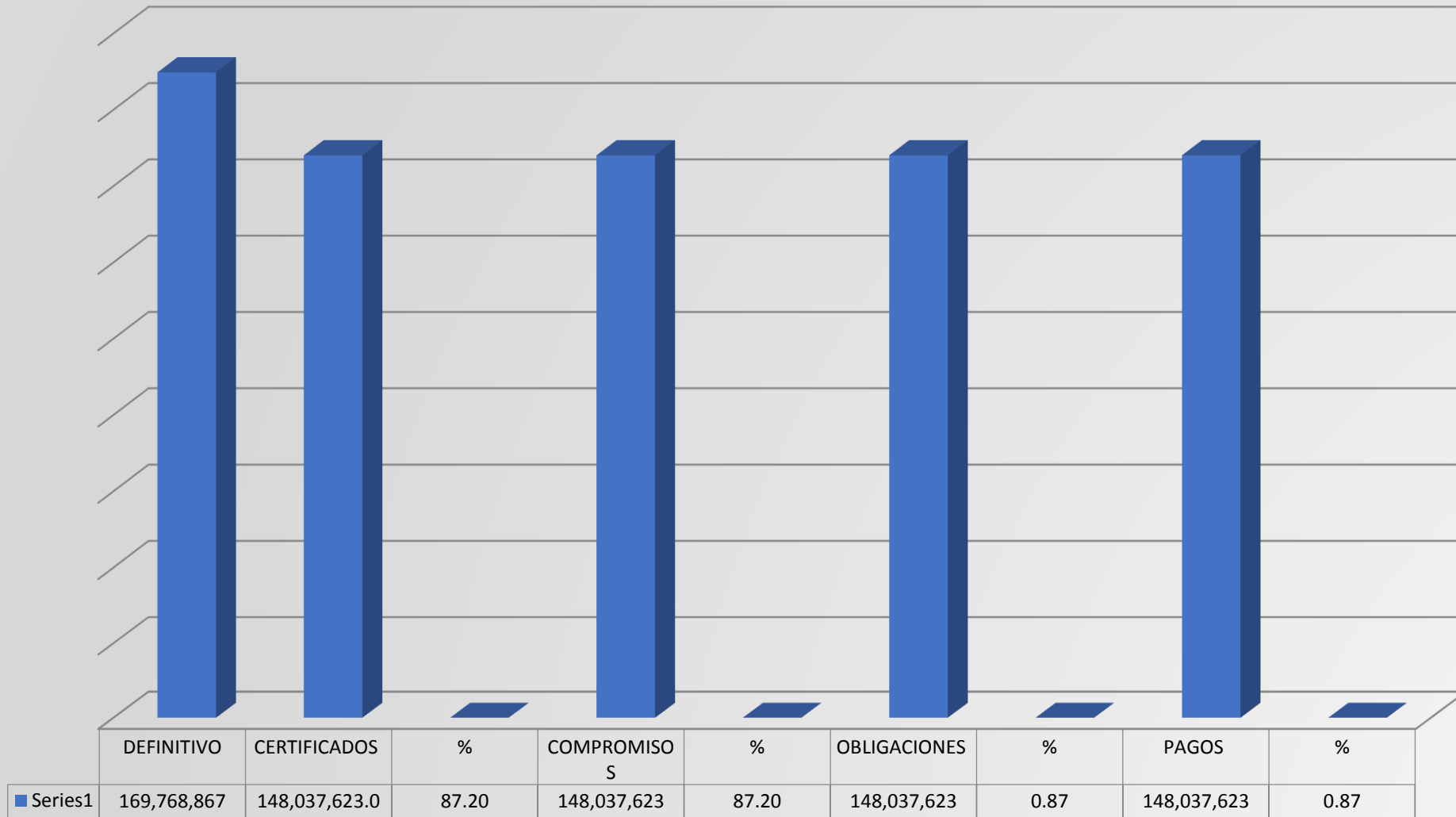


**ESTADO DE EJECUCIÓN
SISTEMA GENERAL DE REGALÍAS SGR
SECRETARÍA DE SALUD
CORTE AL30 DE JUNIO DE 2022**

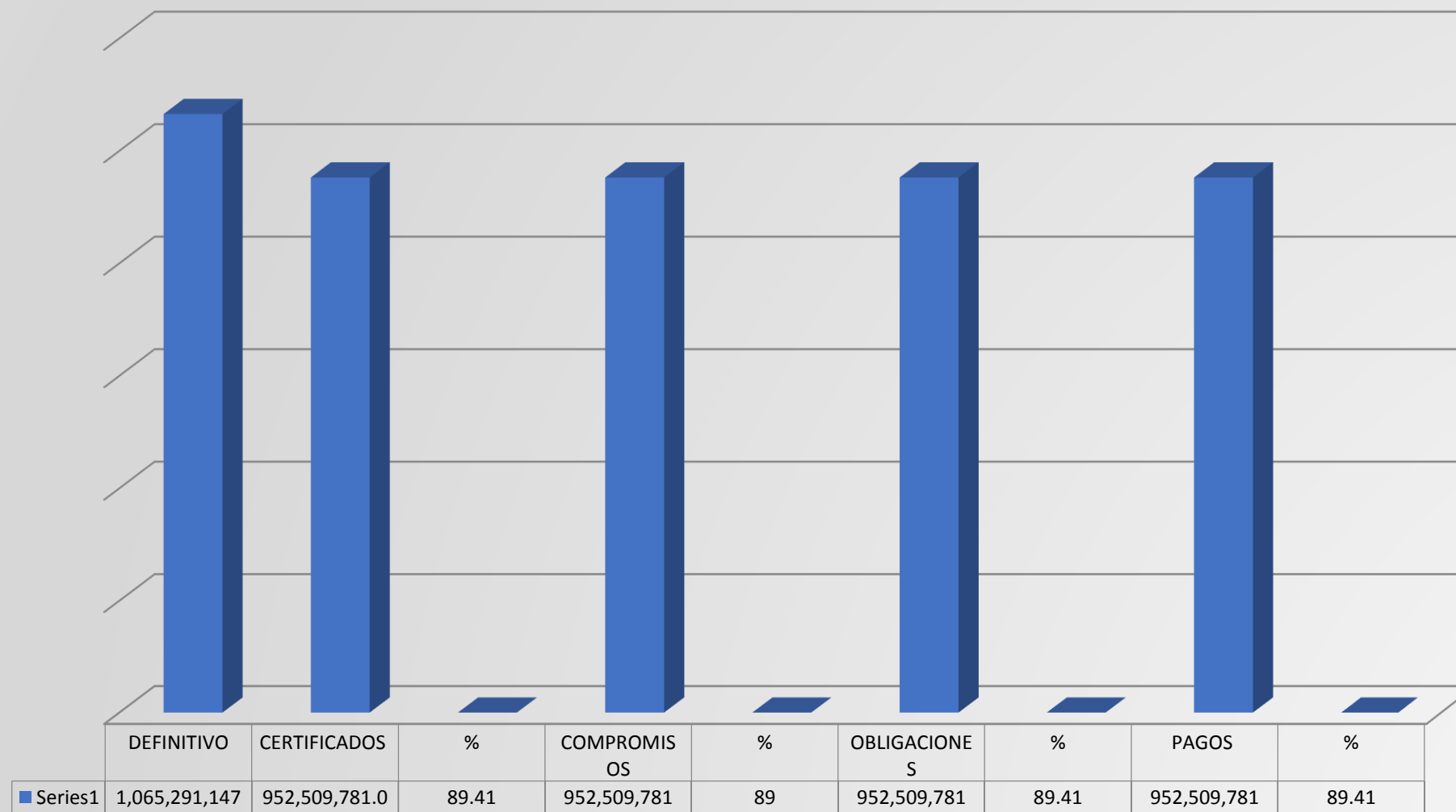
ESTADO DE EJECUCIÓN SISTEMA GENERAL DE REGALÍAS SGR- SALUD CON CORTE AL 30 DE JUNIO DE 2022



2020003630001 - Fortalecimiento de la prestación de servicios de salud y las acciones de Salud Pública durante la pandemia SARS CoV-2 (COVID-19) en Circasia



2020003630003 - Fortalecimiento de la prestación de servicios de salud y las acciones de Salud Pública durante la pandemia SARS CoV-2 (COVID-19) en Calarcá, Quindío



CONCLUSIONES SEGUIMIENTO Y EVALUACIÓN PLAN DE DESARROLLO “TÚ Y YO SOMOS QUINDÍO” SECRETARÍA DE SALUD

- ✓ La secretaría presenta compromisos del orden de \$ 34.503.691.620 que representan el 71% del total del presupuesto asignado (\$ 48.818.572.477.47), lo que amerita un seguimiento continuo de la ejecución por parte del equipo de trabajo de la Dependencia.
- ✓ El estado de cumplimiento de las metas producto de la Secretaria, presenta un bajo porcentaje de cumplimiento, por lo cual se solicita de manera respetuosa al Secretario de Despacho, realizar seguimiento permanente a las mismas con el acompañamiento del equipo de trabajo, con el propósito de lograr, su cumplimiento al finalizar la vigencia 2022:

SEMAFORO CUMPLIMIENTO	No.	%
Sobresaliente (Entre 80%-100%)	6	12%
Satisfactorio (Entre 70% -79,99%)	3	6%
Medio (Entre 60%-69,99%)	8	16%
Bajo (Entre 40% - 59,99%)	20	39%
Critico (Entre 0% - 39,99%)	14	27%
TOTAL	51	100%

CONCLUSIONES SEGUIMIENTO Y EVALUACIÓN PLAN DE DESARROLLO “TÚ Y YO SOMOS QUINDÍO” SECRETARÍA DE SALUD

- ✓ La secretaría presenta metas críticas en el estado de cumplimiento, las cuales nos permitimos relacionar:
 1. Auditorías y visitas inspectivas realizadas
 2. Asistencias técnicas realizadas, para el fortalecimiento de la gestión de las entidades territoriales del Departamento del Quindío
 3. Usuarios del sistema atendidos en el proceso del sistema obligatorio de garantía de calidad de los prestadores de salud en el Departamento del Quindío
 4. Eventos de rendición de cuentas realizados
 5. Plan de Fortalecimiento de Capacidades en Salud Ambiental Formulado
 6. Protocolo implementado, para el Control en Salud Ambiental para la consecución de un estado de vida saludable de la población del Departamento del Quindío.
 7. Plan Departamental en Salud Ambiental de adaptación al cambio climático implementado
 8. Campañas de gestión del riesgo en temas de consumo de sustancias psicoactivas implementadas
 9. Política pública en Salud Mental adaptada e Implementada
 10. Plan Departamental en Salud Ambiental de adaptación al cambio climático implementado
 11. Personas en capacidad de ser atendidas en prevención, preparación, contingencia, mitigación y superación de emergencias y contingencias por eventos relacionados con la salud pública en el Departamento del Quindío.
 12. Hospitales de primer nivel de atención dotados
 13. Entidades de la red pública en salud apoyadas en la adquisición de ambulancias
 14. Pacientes atendidos con Servicio de apoyo con tecnologías para prestación de servicios en salud

Por lo anterior, se convoca al equipo de trabajo de la dependencia a iniciar acciones correctivas, que permitan el cumplimiento de las metas en mención.

CONCLUSIONES SEGUIMIENTO Y EVALUACIÓN PLAN DE DESARROLLO “TÚ Y YO SOMOS QUINDÍO”

SECRETARÍA DE SALUD

La secretaria presentan recursos del balance sin comprometer por las diferentes fuentes de financiación, las cuales deben ser una prioridad:

Monopolio	159.888.430
Nación	548.597.644,12
Fondo de Estupefacientes	822.090.149,62
Rentas Cedidas	2.297.989.582
SGP Salud	1.660.989.582

- ✓ La secretaria presenta diferencias entre los certificados de disponibilidad presupuestal y los compromisos del orden de \$ 1.430.335.175 , los cuales se sugiere respetuosamente analizar, salvo que se encuentre en trámite un proceso precontractual, estos deberían ser liberados.
- ✓ La Secretaría, tiene bajo su responsabilidad la ejecución de un proyecto de inversión financiados con recursos del Sistema General de Regalias SGR que presentan recursos sin compromiso, los cuales nos permitimos relacionar con el propósito que se llevan las acciones correspondientes, para concluir su ejecución con el correspondiente cierre:
 - 2020003630001 - Fortalecimiento de la prestación de servicios de salud y las acciones de Salud Pública durante la pandemia SARS CoV-2 (COVID-19) en Circasia. (COMPROMISOS 87,20%).**
 - 2020003630003 - Fortalecimiento de la prestación de servicios de salud y las acciones de Salud Pública durante la pandemia SARS CoV-2 (COVID-19) en Calarcá, Quindío (COMPROMISOS 89,00 %).**
- ✓ La secretaria presenta, meta producto compartida con las secretarías de Aguas e Infraestructura y Familia, que requieren procesos de coordinación de acciones a desarrollar con el propósito de lograr su materialización, las cuales nos permitimos relacionar

1

NOMBRE DEL PRODUCTO APROBADO EN EL PDT	NOMBRE DEL PRODUCTO SEGÚN EL CATÁLOGO DE PRODUCTOS DE LA MGA	NOMBRE DEL INDICADOR APROBADO EN EL PDT	INDICADOR DE PRODUCTO SEGÚN CATÁLOGO DE PRODUCTOS DE LA MGA	META PRODUCTO CUATRENIO	TIPOLOGÍA META ACUMULAD O NO ACUMULAD O	ORIENTACIÓN DE LA META DE PRODUCTO
Centros de integral para con discapacidad construidos y	Centros de integral para con discapacidad construidos y (4104036)	Centros de integral para con Discapacidad construidos y	Centros de atención para personas con discapacidad construidos dotados (410403600)	1	No Acumulada	Incrementa

META FÍSICA ESPERADA 2020	EJECUCIÓN METAS 2020	% EJECUCIÓN 2020	META FÍSICA ESPERADA 2021	META REPROGRAMADA	EJECUCIÓN METAS 2021	% EJECUCIÓN
0,15			0,25	0.15		

META FÍSICA ESPERADA 2022	META REPROGRAMADA	META FÍSICA ESPERADA 2023	META REPROGRAMADA	AVANCE META FISICA 2020 - 2021	AVANCE PORCENTAJE META FISICA 2020 - 2021	AVANCE META FISICA CUATRENIO	AVANCE PORCENTAJE META FISICA CUATRENIO
0,6		NP	0,4	0	0%	0	0%



GOBERNACIÓN DEL QUINDÍO

¡GRACIAS!



