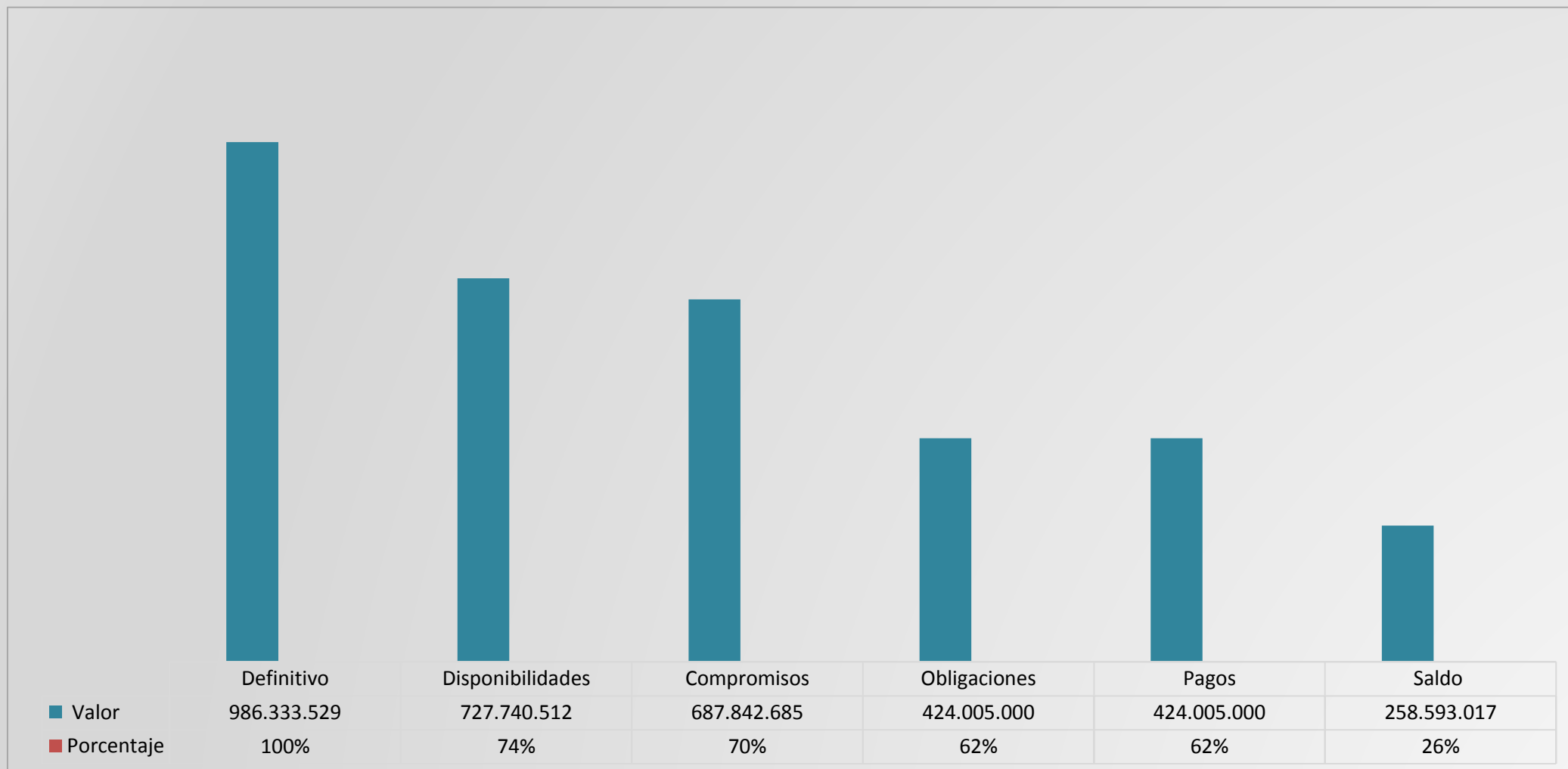


TÚ Y YO

Somos Quindío

**ESTADO DE EJECUCIÓN
PLAN OPERATIVO ANUAL DE INVERSIONES POAI
SECRETARÍA DE PLANEACIÓN CON CORTE
30 DE SEPTIEMBRE DE 2021**

ESTADO DE EJECUCIÓN POAI SECRETARÍA DE PLANEACIÓN CON CORTE AL 30 DE SEPTIEMBRE DE 2021



31 DE OCTUBRE DE 2021 PRELIMINAR

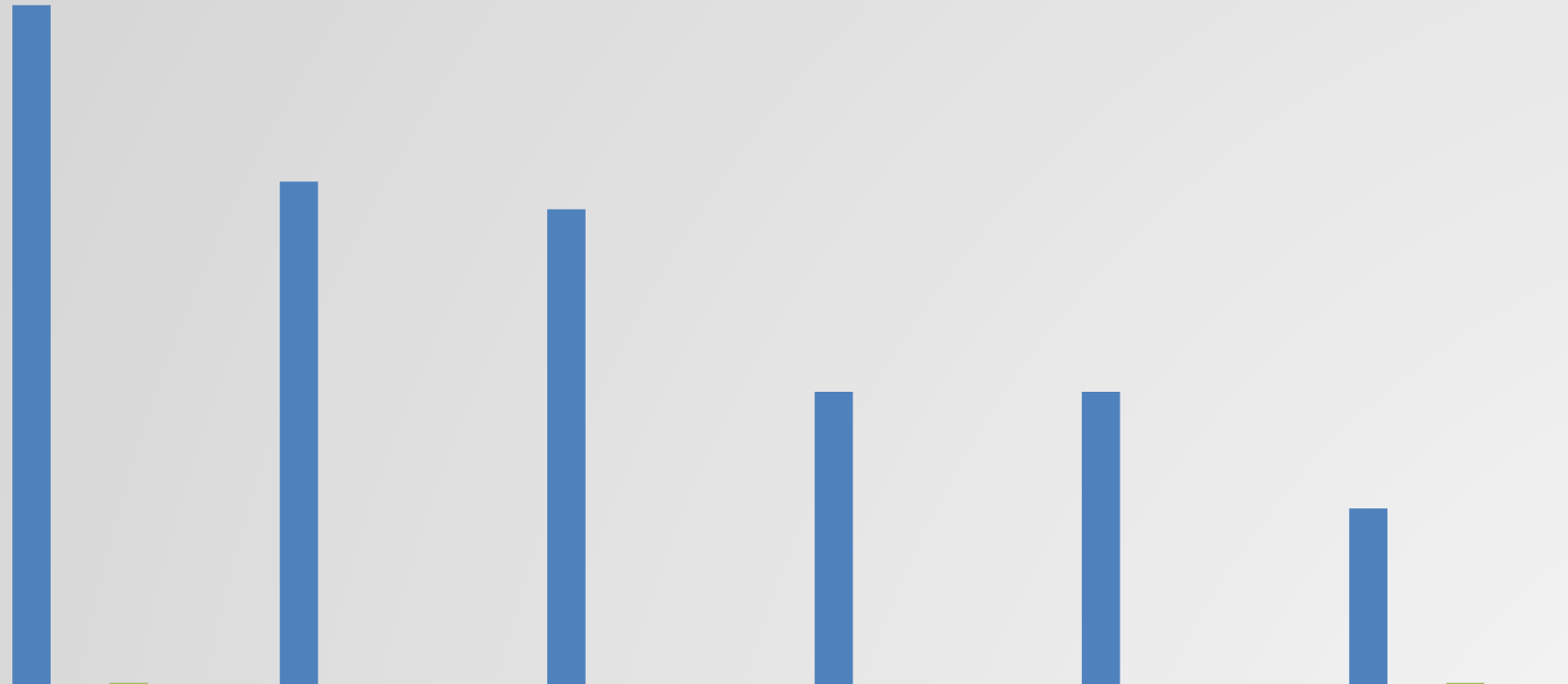


768.894.852

77,95


ESTADO DE EJECUCIÓN PLAN OPERATIVO ANUAL DE INVERSIONES POAI POR FUENTES DE FINANCIACIÓN SECRETARÍA DE PLANEACIÓN CON CORTE AL 30 DE SEPTIEMBRE DE 2021

Cifras en miles



	Presupuesto	Disponibilidades	Compromisos	Obligaciones	Pagos	Saldo
■ Ordinario (20)	983.000	727.741	687.843	424.005	424.005	255.259
■ Procentaje	100%	74%	70%	62%	62%	26%
■ RB Ordinario (88)	3.334					3.334
■ Procentaje	100%	0%	0%	0%	0%	100%

ESTADO DE EJECUCIÓN RECURSOS ORDINARIOS DEL BALANCE PLAN OPERATIVO ANUAL DE INVERSIONES POAI SECRETARÍA DE PLANEACIÓN CON CORTE AL 30 DE SEPTIEMBRE DE 2021



ESTADO DE EJECUCIÓN PROYECTOS DE INVERSIÓN SECRETARÍA DE PLANEACIÓN POR FUENTES DE FINANCIACIÓN

30 DE SEPTIEMBRE DE 2021

Nombre	Valor	Nombre Fuente de Financiación	Código	Rubro Presupuestal	Definitivo	Certificados	Saldo Disponible	Compromisos	Obligaciones	Saldo Disponible por Comprometer	Semáforo (Compromiso):
											Verde Oscuro (80% - 100%) Verde Claro (70% - 79%) Amarillo (60% - 69%) Naranja (40% - 59%) Rojo (0% - 39%) (Compromiso/Ppto Definitivo)
Fortalecimiento del Consejo Territorial de Planeación del Departamento del Quindío. "TU y YO SOMOS QUINDIO"	143.333.529,00	Ordinario	20	0305 - 2 - 3.2.1.1.3.3.2.0.45020014.45221 - 20	7.500.000,00		7.500.000,00			7.500.000,00	0%
		Ordinario	20	0305 - 2 - 3.2.1.1.3.3.2.0.45020014.45250 - 20	9.000.000,00	8.240.346,00	759.654,00			9.000.000,00	
		Ordinario	20	0305 - 2 - 3.2.1.1.4.1.1.2.45020014.38122 - 20	8.500.000,00		8.500.000,00			8.500.000,00	
		Ordinario	20	0305 - 2 - 3.2.2.1.3.0.0.0.45020014.32690 - 20	14.000.000,00		14.000.000,00			14.000.000,00	
		Ordinario	20	0305 - 2 - 3.2.2.2.6.0.0.0.45020014.63111 - 20	15.000.000,00		15.000.000,00			15.000.000,00	
		Ordinario	20	0305 - 2 - 3.2.2.2.6.0.0.0.45020014.63391 - 20	10.000.000,00		10.000.000,00			10.000.000,00	
		Ordinario	20	0305 - 2 - 3.2.2.2.6.0.0.0.45020014.64118 - 20	20.000.000,00		20.000.000,00			20.000.000,00	
		Ordinario	20	0305 - 2 - 3.2.2.2.8.0.0.0.45020014.83132 - 20	11.000.000,00		11.000.000,00			11.000.000,00	
		Ordinario	20	0305 - 2 - 3.2.2.2.9.0.0.0.45020014.91119 - 20	30.000.000,00	30.000.000,00	-	30.000.000,00		-	
		Ordinario	20	0305 - 2 - 3.2.2.2.9.0.0.0.45020014.91134 - 20	15.000.000,00	15.000.000,00	-	15.000.000,00		-	
		Superavit Ordinario	88	0305 - 2 - 3.2.1.1.4.1.1.2.4502001.38122 - 88	3.333.529,00		3.333.529,00			3.333.529,00	
Implementación de eventos de Rendición Pública de Cuentas de divulgación de gestión de la Administración Departamental "TU Y YO SOMOS QUINDIO"	35.000.000,00	Ordinario	20	0305 - 2 - 3.2.2.1.3.0.0.0.45020012.32690 - 20	8.000.000,00		8.000.000,00			8.000.000,00	0%
		Ordinario	20	0305 - 2 - 3.2.2.2.9.0.0.0.45020012.91119 - 20	27.000.000,00	8.655.000,00	18.345.000,00	8.655.000,00	8.655.000,00	18.345.000,00	

ESTADO DE EJECUCIÓN PROYECTOS DE INVERSIÓN SECRETARÍA DE PLANEACIÓN POR FUENTES DE FINANCIACIÓN

30 DE SEPTIEMBRE DE 2021

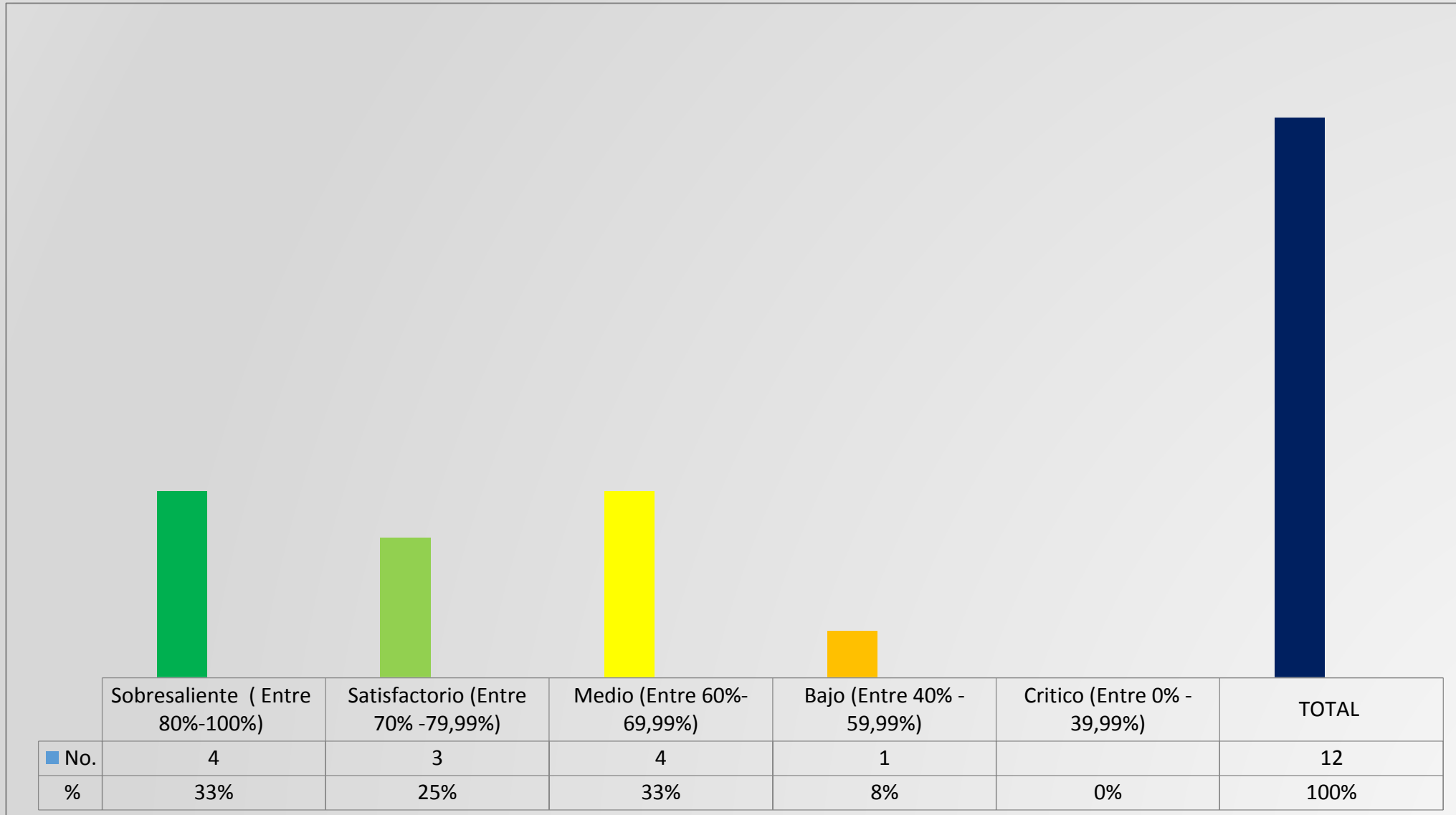
Nombre	Valor	Nombre Fuente de Financiación	Código	Rubro Presupuestal	Definitivo	Certificados	Saldo Disponible	Compromisos	Obligaciones	Saldo Disponible por Comprometer	Semáforo (Compromiso):
											Verde Oscuro (80% - 100%) Verde Claro (70% - 79%) Amarillo (60% - 69%) Naranja (40% - 59%) Rojo (0% - 39%) (Compromiso/Ppto Definitivo)
Implementación de instrumentos de planificación para en Ordenamiento y la Gestión Territorial Departamental del Quindío "TU Y YO SOMOS QUINDIO"	222.682.500,00	Ordinario	20	0305 - 2 - 3.2.2.2.9.0.0.0.4599018.91114 - 20	222.682.500,00	181.600.833,00	41.081.667,00	161.964.185,00	64.075.000,00	60.718.315,00	73%
Implementación del Observatorio Económico de la Administración Departamental del Quindío "TU Y YO SOMOS QUINDIO"	52.000.000,00	Ordinario	20	0305 - 2 - 3.2.2.2.9.0.0.0.45990251.91114 - 20	52.000.000,00	40.390.000,00	11.610.000,00	40.390.000,00	34.620.000,00	11.610.000,00	78%
Fortalecimiento del Banco de Programas y Proyectos de la administración departamental "TÚ Y YO SOMOS QUINDIO"	295.900.000,00	Ordinario	20	0305 - 2 - 3.2.2.2.9.0.0.0.45990252.91114 - 20	295.900.000,00	253.593.500,00	42.306.500,00	250.708.500,00	183.630.000,00	45.191.500,00	85%

ESTADO DE EJECUCIÓN PROYECTOS DE INVERSIÓN SECRETARÍA DE PLANEACIÓN POR FUENTES DE FINANCIACIÓN

30 DE SEPTIEMBRE DE 2021

Nombre	Valor	Nombre Fuente de Financiación	Código	Rubro Presupuestal	Definitivo	Certificados	Saldo Disponible	Compromisos	Obligaciones	Saldo Disponible por Comprometer	Semáforo (Compromiso):
											Verde Oscuro (80% - 100%) Verde Claro (70% - 79%) Amarillo (60% - 69%) Naranja (40% - 59%) Rojo (0% - 39%) (Compromiso/Ppto Definitivo)
Asistencia Técnica en Instrumentos de Planificación y gestión territorial en los municipios del Departamento del Quindío.	165.417.500,00	Ordinario	20	0305 - 2 - 3.2.2.2.9.0.0.0.45990311.91114 - 20	36.000.000,00	23.540.000,00	12.460.000,00	23.540.000,00	11.540.000,00	12.460.000,00	65%
		Ordinario	20	0305 - 2 - 3.2.2.2.9.0.0.0.45990315.91114 - 20	25.965.000,00	20.195.000,00	5.770.000,00	20.195.000,00	17.310.000,00	5.770.000,00	78%
		Ordinario	20	0305 - 2 - 3.2.2.2.9.0.0.0.45990314.91114 - 20	25.965.000,00	20.195.000,00	5.770.000,00	20.195.000,00	17.310.000,00	5.770.000,00	78%
		Ordinario	20	0305 - 2 - 3.2.2.2.9.0.0.0.45990313.91114 - 20	24.522.500,00	20.195.000,00	4.327.500,00	20.195.000,00	14.425.000,00	4.327.500,00	82%
		Ordinario	20	0305 - 2 - 3.2.2.2.9.0.0.0.45990316.91114 - 20	27.000.000,00	21.000.000,00	6.000.000,00	21.000.000,00	18.000.000,00	6.000.000,00	78%
		Ordinario	20	0305 - 2 - 3.2.2.2.9.0.0.0.45990312.91114 - 20	25.965.000,00	20.675.833,00	5.289.167,00	11.540.000,00	11.540.000,00	14.425.000,00	44%
Implementación del Modelo Integrado de Planeación y de Gestión MIPG en la Administración Departamental del Quindío	72.000.000,00	Ordinario	20	0305 - 2 - 3.2.2.2.9.0.0.0.45990232.91119 - 20	72.000.000,00	64.460.000,00	7.540.000,00	64.460.000,00	42.900.000,00	7.540.000,00	90%
	986.333.529,00				986.333.529,00	727.740.512,00	258.593.017,00	687.842.685,00	424.005.000,00	298.490.844,00	70%

SEMAFORIZACIÓN ESTADO DE CUMPLIMIENTO METAS PRODUCTO SECRETARÍA DE PLANEACIÓN CON CORTE AL 30 DE SEPTIEMBRE DE 2021



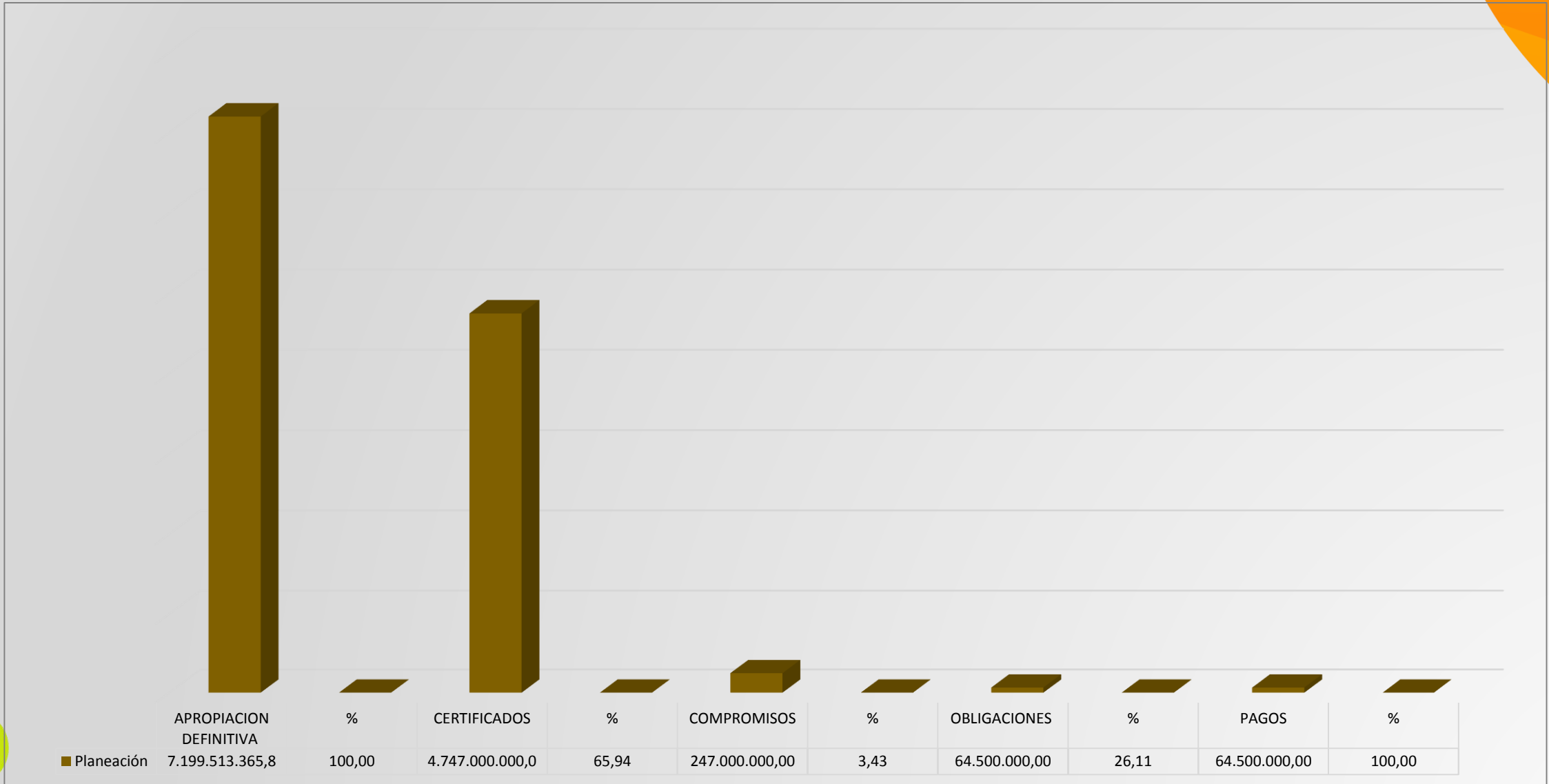
CONCLUSIONES ESTADO DE EJECUCIÓN PLAN OPERATIVO ANUAL DE INVERSIONES SECRETARÍA DE PLANEACIÓN CON CORTE AL 30 SEPTIEMBRE DE 2021

- La Secretaría de Planeación Departamental, cuenta con un buen porcentaje de compromisos (\$ 687.842.685,00) del presupuesto definitivo (\$ 986.333.529,00), que se encuentra bajo su responsabilidad con corte al 30 de septiembre de 2021, equivalente al 70%, ubicándose en semáforo verde claro (Estado satisfactorio).
- La Secretaría de Planeación Departamental, cuenta con un buen estado de ejecución de las metas producto del Plan de Desarrollo, de las doce (12) que se encuentran bajo su responsabilidad, cuatro (4) se ubican en semáforo sobresaliente verde oscuro (33%), tres(3) semáforo satisfactorio verde claro (25%), cuatro (4) semáforo medio amarillo (33%) y una (1) meta en semáforo bajo naranja(8%).
- La Secretaría de Planeación Departamental, cuenta con unos recursos del balance (ordinario) del orden de \$ 3.333.529, los cuales deben ser prioridad su ejecución, ya que se encuentran disponibles.

**ESTADO DE EJECUCIÓN
SISTEMA GENERAL DE REGALÍAS SGR**

**SECRETARÍA DE PLANEACIÓN DEPARTAMENTAL
CORTE AL 30 DE SEPTIEMBRE DE 2021**

ESTADO DE EJECUCIÓN SISTEMA GENERAL DE REGALÍAS SGR SECRETARÍA DE PLANEACIÓN DEPARTAMENTAL CON CORTE AL 30 DE SEPTIEMBRE DE 2021



2019000040008 - DESARROLLO DE INSTRUMENTOS Y HERRAMIENTAS PARA LA PLANEACIÓN Y GESTIÓN DEL ORDENAMIENTO TERRITORIAL EN DIEZ (10) MUNICIPIOS DEL DEPARTAMENTO DEL QUINDÍO



	DEFINITIVO	CERTIFICADOS	%	COMPROMISOS	%	OBLIGACIONES	%	PAGOS	%
Series1	7.199.513.365	4.707.000.000	65,38	207.000.000	2,88	44.000.000	-	44.000.000	-

CONCLUSIONES ESTADO DE EJECUCIÓN PRESUPUESTO SISTEMA GENERAL DE REGALÍAS SGR CON CORTE AL 30 SEPTIEMBRE DE 2021

La secretaría de Planeación Departamental, cuenta con el 2,88% de los recursos del SGR bajo su competencia en compromisos, equivalentes a la suma \$ 207.000.000 del total del presupuesto asignado equivalente a la suma de \$ 7.199.513.365,89, Siendo un porcentaje bajo, para lo cual se invita a la al equipo de liderar el proceso, a realizar las acciones de mejora correspondientes.



GOBERNACIÓN DEL QUINDÍO

iGRACIAS!

