



FORMATO

Código: F-PLA-51

Ficha Estadística Sisbén
(Datos Anonimizados)

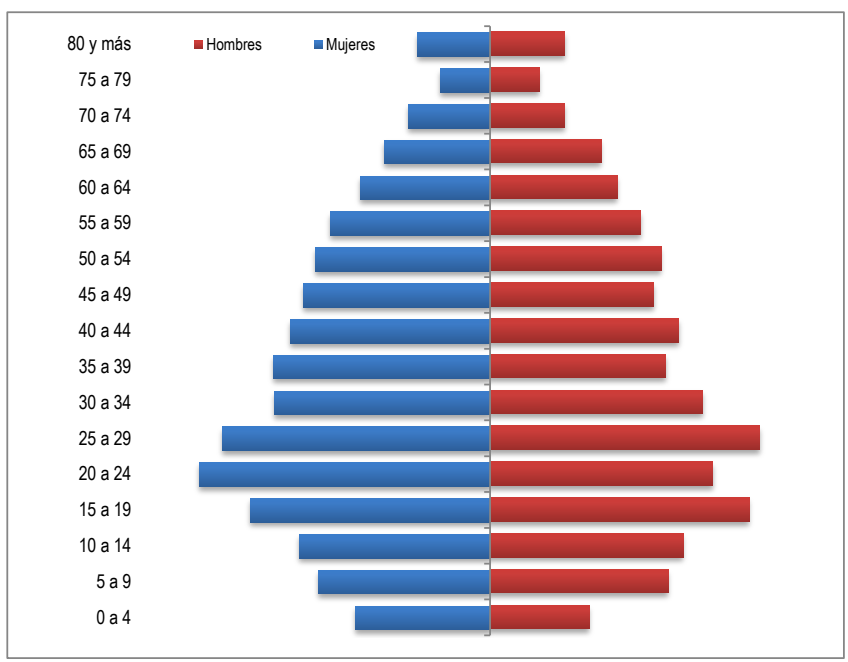
Versión: 01
Fecha: 11/10/2019

Página 1 de 12

| | | | |
|----------------|-------------------------|--------------|----------------|
| ENTIDAD | MUNICIPIO DE LA TEBAIDA | CORTE | DICIEMBRE 2020 |
|----------------|-------------------------|--------------|----------------|

| Totales. | | Sexo. | | Zona. | | | |
|----------|---------|--------|--------|---------|----------|----------------|----------------|
| | | | | | | | |
| Personas | Hogares | Hombre | Mujer | Hogares | Cabecera | Centro Poblado | Rural Disperso |
| 40.495 | 16.951 | 19.981 | 20.514 | 15.832 | 228 | 891 | |
| | | | | 37.549 | 579 | 2.367 | |

| Edad. | | | |
|---------------|---------|---------|-------|
| Rango de edad | Mujeres | Hombres | Total |
| 0 a 4 | 954 | 703 | 1.657 |
| 5 a 9 | 1.220 | 1.264 | 2.484 |
| 10 a 14 | 1.353 | 1.372 | 2.725 |
| 15 a 19 | 1.700 | 1.840 | 3.540 |
| 20 a 24 | 2.062 | 1.582 | 3.644 |
| 25 a 29 | 1.902 | 1.913 | 3.815 |
| 30 a 34 | 1.531 | 1.511 | 3.042 |
| 35 a 39 | 1.536 | 1.249 | 2.785 |
| 40 a 44 | 1.419 | 1.338 | 2.757 |
| 45 a 49 | 1.325 | 1.164 | 2.489 |
| 50 a 54 | 1.243 | 1.215 | 2.458 |
| 55 a 59 | 1.132 | 1.070 | 2.202 |
| 60 a 64 | 919 | 905 | 1.824 |
| 65 a 69 | 753 | 788 | 1.541 |
| 70 a 74 | 579 | 529 | 1.108 |
| 75 a 79 | 351 | 351 | 702 |
| 80 y más | 513 | 532 | 1.045 |



| Extranjero. | | | | Tipo de documento. | | | | |
|-------------|--------|----------|----------------------|----------------------|-----------------------|----------------|--|--|
| | | | | | | | | |
| Si | No | No tiene | Cédula de ciudadanía | Tarjeta de identidad | Cédula de extranjería | Registro Civil | | |
| 241 | 40.254 | 0 | 28.697 | 6.584 | 93 | 4.989 | | |



FORMATO

Código: F-PLA-51

**Ficha Estadística Sisbén
(Datos Anonimizados)**

Versión: 01
Fecha: 11/10/2019

Página 2 de 12

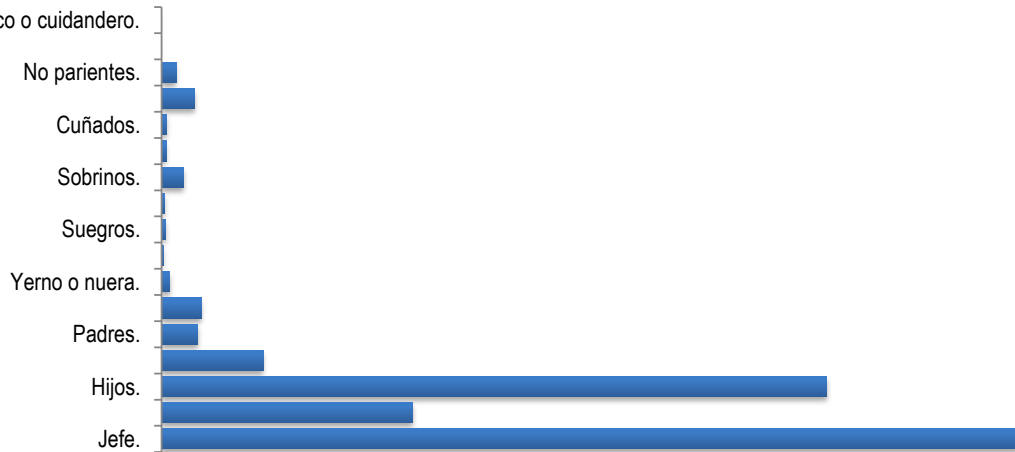
ENTIDAD

MUNICIPIO DE LA TEBAIDA

CORTE

DICIEMBRE 2020

Parente servicio doméstico o cuidadero.

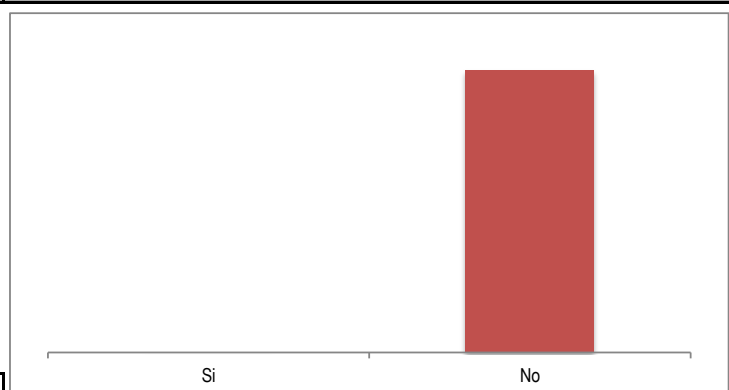
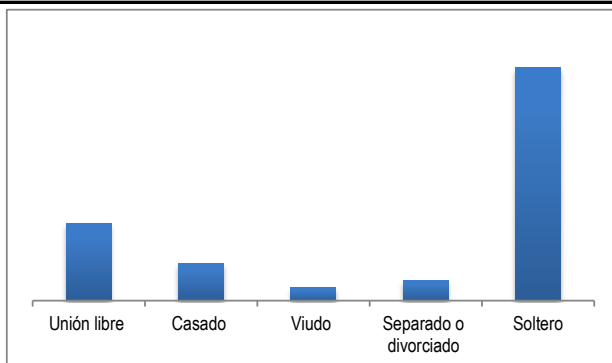


Parentesco con el jefe del hogar.

| | |
|---|--------|
| Jefe. | 16.951 |
| Cónyuge o compañera (o). | 4.961 |
| Hijos. | 13.152 |
| Nietos. | 2.015 |
| Padres. | 713 |
| Hermanos. | 783 |
| Yerno o nuera. | 162 |
| Abuelos. | 42 |
| Suegros. | 85 |
| Tíos. | 66 |
| Sobrinos. | 436 |
| Primos. | 90 |
| Cuñados. | 101 |
| Otros parientes. | 651 |
| No parientes. | 286 |
| Servicio doméstico o cuidadero. | 1 |
| Parente servicio doméstico o cuidadero. | 0 |

Estado Civil.

Trabaja al interior de este hogar como servicio doméstico o cuidadero.



| | | | | | | |
|-------------|--------|-------|-----------------------|---------|----|--------|
| Unión libre | Casado | Viudo | Separado o divorciado | Soltero | Si | No |
| 8.230 | 3.973 | 1.371 | 2.135 | 24.786 | 6 | 40.489 |



FORMATO

Código: F-PLA-51

Ficha Estadística Sisbén
(Datos Anonimizados)

Versión: 01
Fecha: 11/10/2019

Página 3 de 12

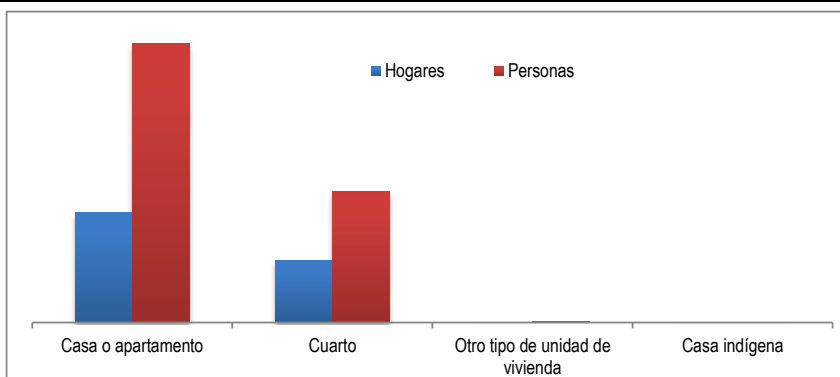
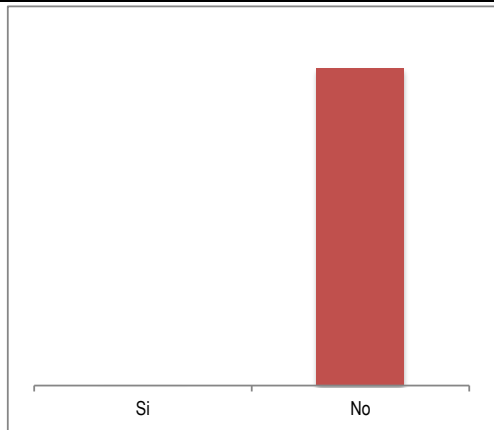
ENTIDAD

MUNICIPIO DE LA TEBAIDA

CORTE

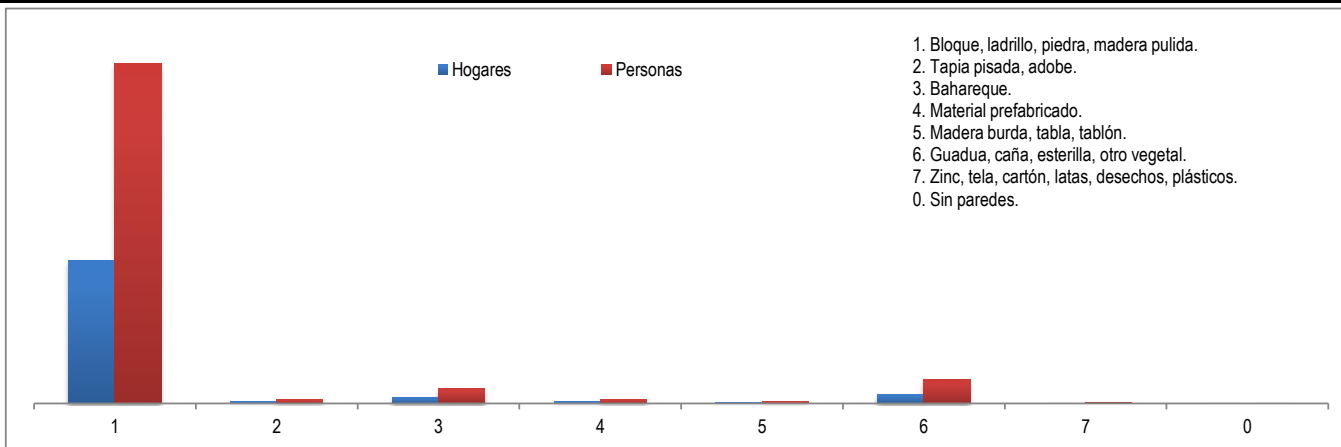
DICIEMBRE 2020

Paga a otro miembro del hogar arriendo y alimentación. Tipo de unidad de vivienda.



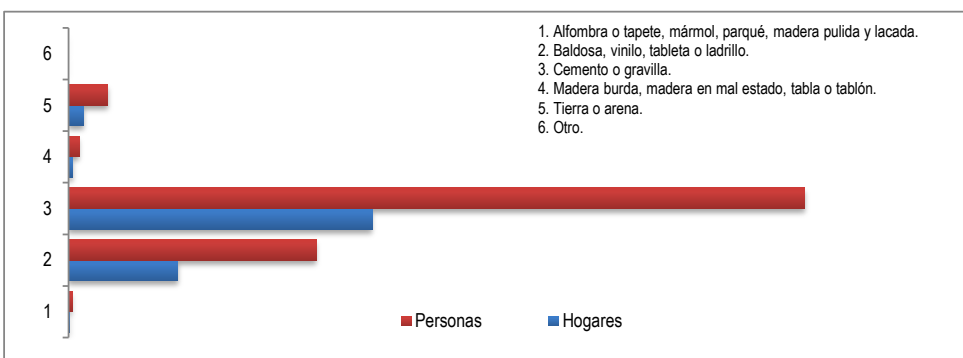
| | Casa o apartamento | Cuarto | Otro tipo de unidad de vivienda | Casa indígena |
|----------|--------------------|--------|---------------------------------|---------------|
| Hogares | 10.814 | 6.108 | 20 | 9 |
| Personas | 27.515 | 12.886 | 60 | 34 |

Material predominante de las paredes exteriores.



| | 1 | 2 | 3 | 4 | 5 | 6 | 7 | 0 |
|----------|--------|-----|-------|-----|-----|-------|----|---|
| Hogares | 14.868 | 161 | 666 | 184 | 98 | 938 | 33 | 3 |
| Personas | 35.341 | 400 | 1.586 | 427 | 219 | 2.455 | 64 | 3 |

| Material predominante de los pisos. | Hogares | Personas |
|-------------------------------------|---------|----------|
| 1 | 53 | 137 |
| 2 | 4.269 | 9.664 |
| 3 | 11.854 | 28.734 |
| 4 | 172 | 416 |
| 5 | 597 | 1.531 |
| 6 | 6 | 13 |





FORMATO

Código: F-PLA-51

Ficha Estadística Sisbén
(Datos Anonimizados)

Versión: 01
Fecha: 11/10/2019

Página 4 de 12

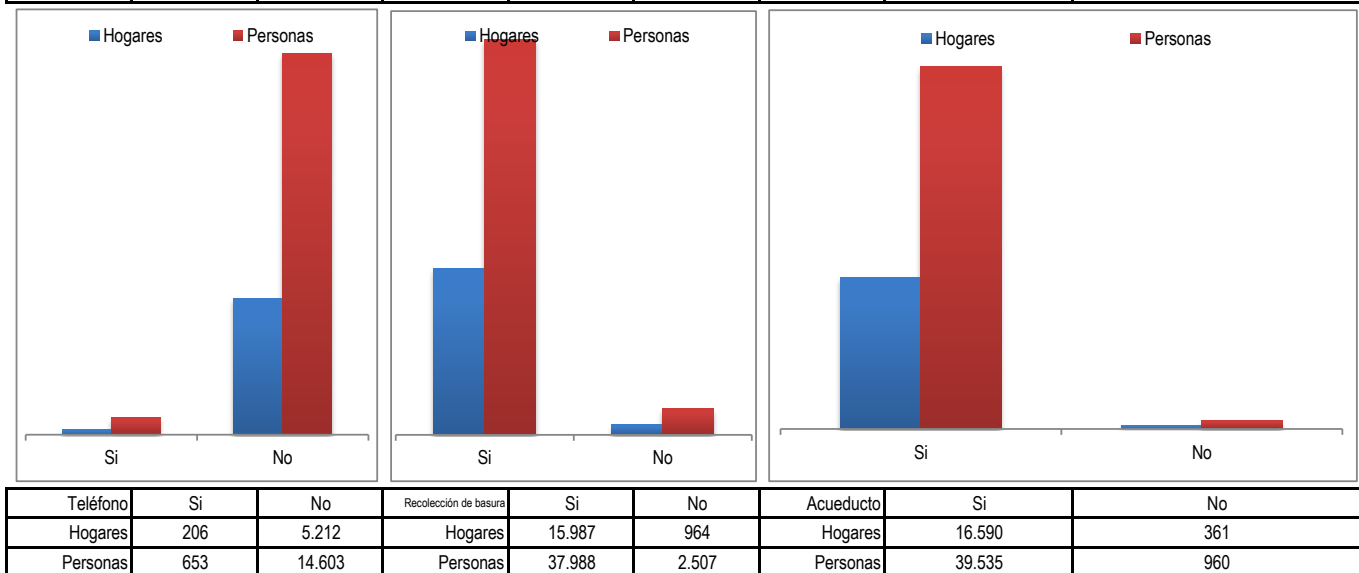
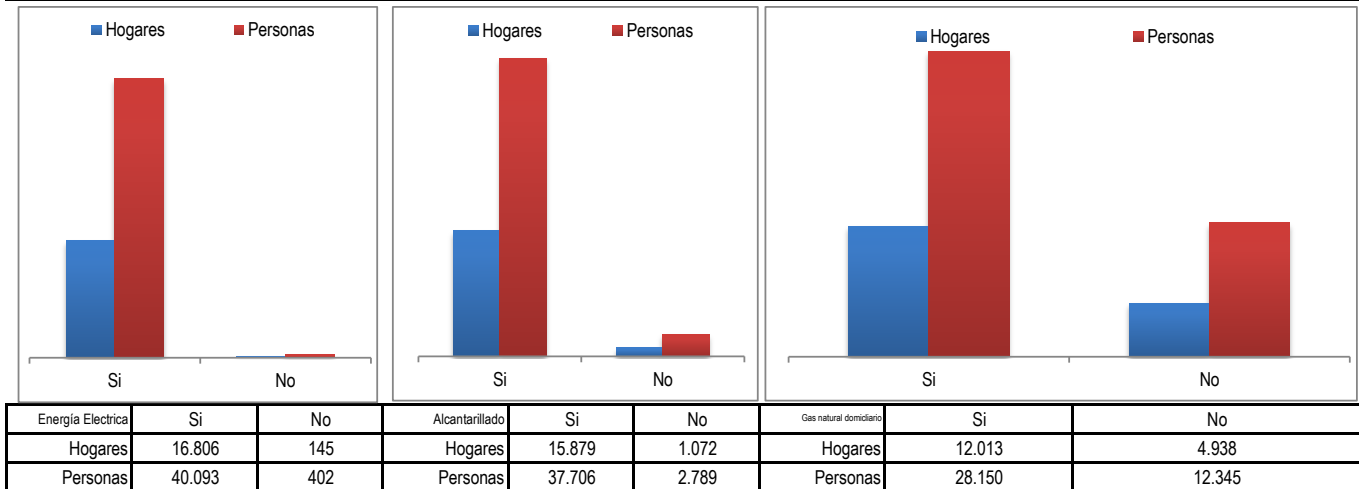
ENTIDAD

MUNICIPIO DE LA TEBAIDA

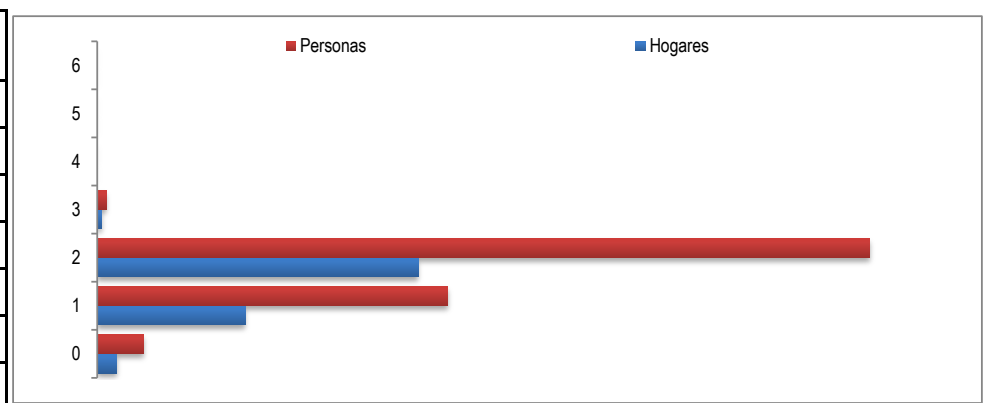
CORTE

DICIEMBRE 2020

La unidad de vivienda cuenta con servicios públicos de:



| Estrato. | Hogares | Personas |
|----------|---------|----------|
| 0 | 675 | 1.589 |
| 1 | 5.085 | 12.038 |
| 2 | 11.032 | 26.535 |
| 3 | 149 | 318 |
| 4 | 9 | 13 |
| 5 | 0 | 0 |
| 6 | 1 | 2 |





FORMATO

Código: F-PLA-51

**Ficha Estadística Sisbén
(Datos Anonimizados)**

Versión: 01

Fecha: 11/10/2019

Página 5 de 12

ENTIDAD

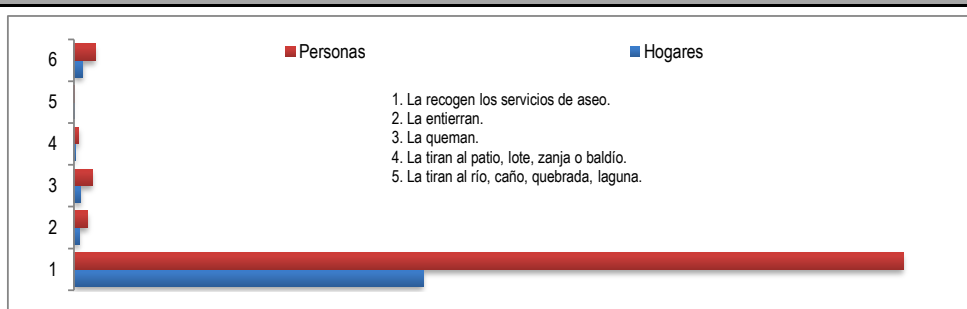
MUNICIPIO DE LA TEBAIDA

CORTE

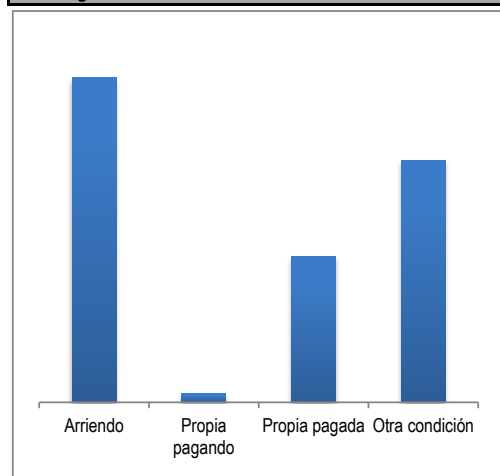
DICIEMBRE 2020

Cómo eliminan principalmente la basura en esta unidad de vivienda .

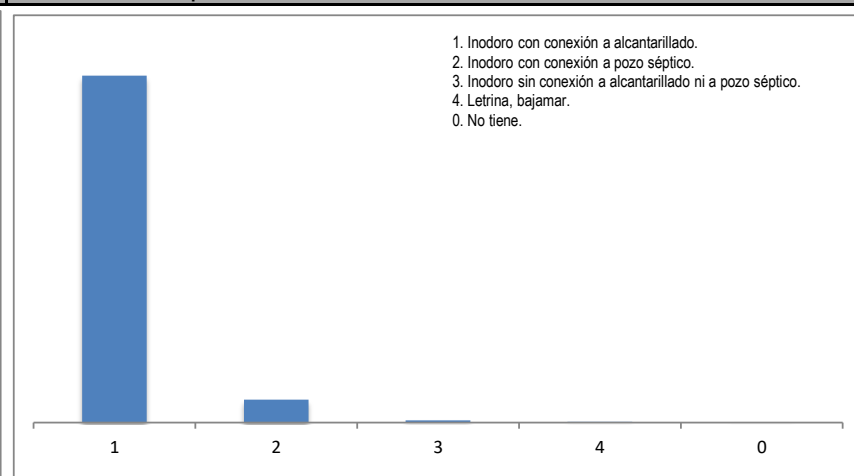
| | Hogares | Personas |
|---|---------|----------|
| 1 | 15.929 | 37.830 |
| 2 | 231 | 619 |
| 3 | 301 | 836 |
| 4 | 73 | 216 |
| 5 | 9 | 21 |
| 6 | 408 | 973 |



Este hogar vive en:

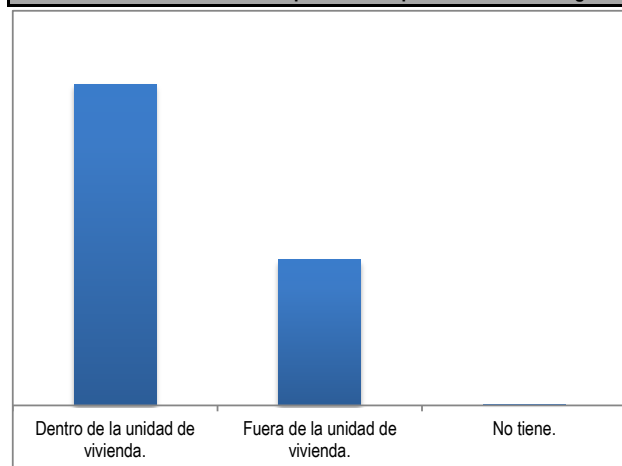


El servicio sanitario que utilizan es:

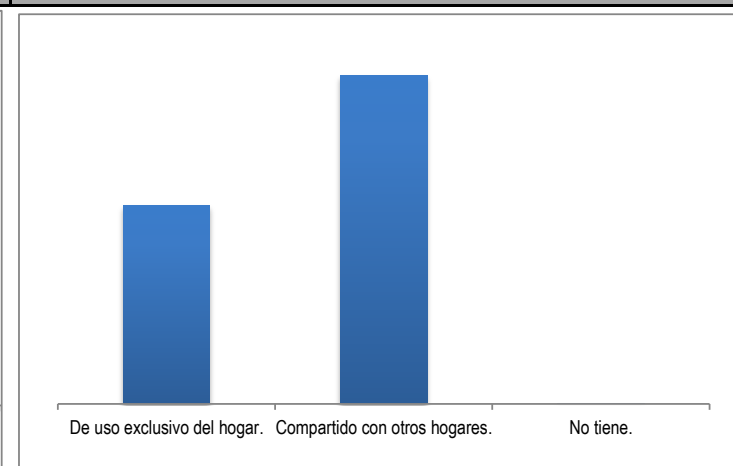


| Arriendo | Propia pagando | Propia pagada | Otra condición | 1 | 2 | 3 | 4 | 0 |
|----------|----------------|---------------|----------------|--------|-------|-----|----|----|
| 7.622 | 215 | 3.429 | 5.685 | 15.752 | 1.043 | 105 | 33 | 18 |

Dónde se encuentra el sanitario que usan las personas de este hogar.



El servicio sanitario es:



| | | | |
|----------------------------------|--------|-------------------------------|--------|
| Dentro de la unidad de vivienda. | 11.647 | De uso exclusivo del hogar. | 6.371 |
| Fuera de la unidad de vivienda. | 5.286 | Compartido con otros hogares. | 10.562 |
| No tiene. | 18 | No tiene. | 18 |



FORMATO

Código: F-PLA-51

**Ficha Estadística Sisbén
(Datos Anonimizados)**

Versión: 01
Fecha: 11/10/2019

Página 6 de 12

ENTIDAD

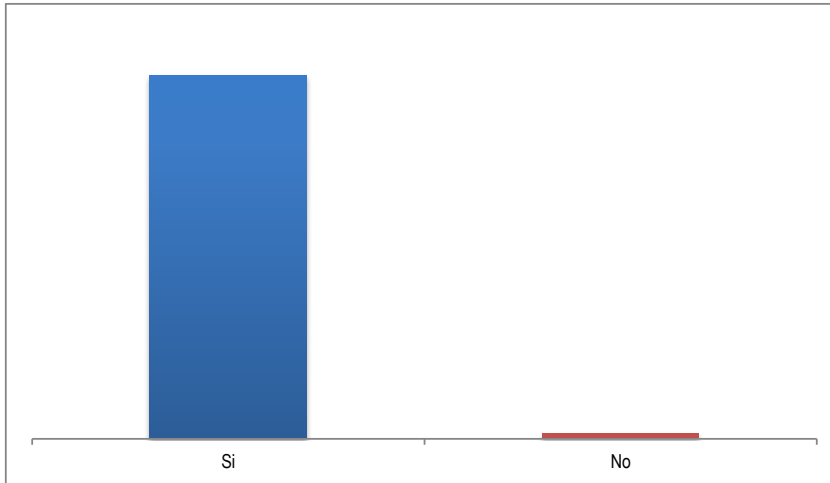
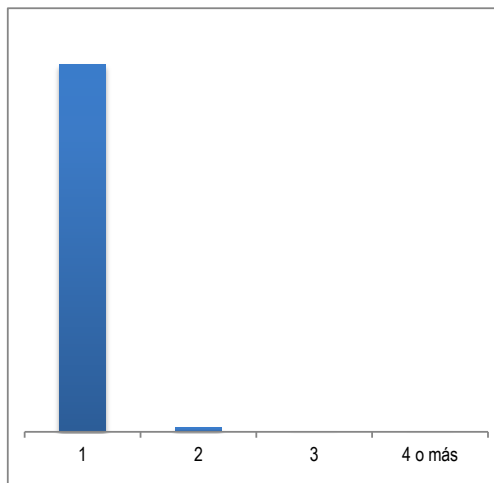
MUNICIPIO DE LA TEBAIDA

CORTE

DICIEMBRE 2020

Cuántos sanitarios tiene este hogar.

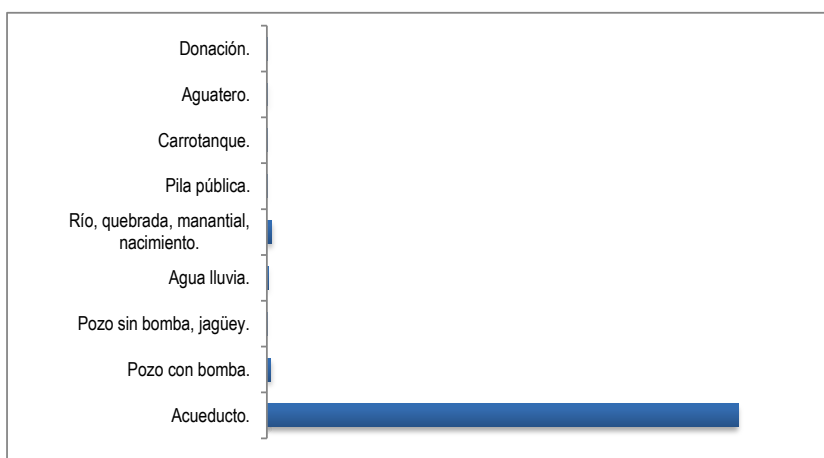
Tiene ducha o regadera conectada a acueducto.



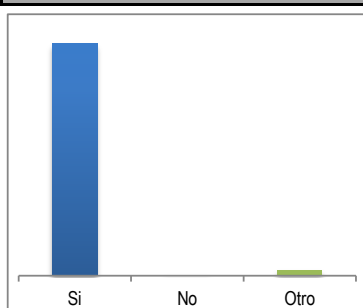
| | | | | | |
|-------|----|---|---------|----|-------|
| 1 | 2 | 3 | 4 o más | Si | 5.342 |
| 5.351 | 56 | 4 | 0 | No | 76 |

El agua para consumo la obtienen principalmente de:

| | |
|---------------------------------------|--------|
| Acueducto. | 16.542 |
| Pozo con bomba. | 132 |
| Pozo sin bomba, jagüey. | 7 |
| Agua lluvia. | 42 |
| Río, quebrada, manantial, nacimiento. | 172 |
| Pila pública. | 16 |
| Carrotanque. | 3 |
| Aguatero. | 28 |
| Donación. | 9 |



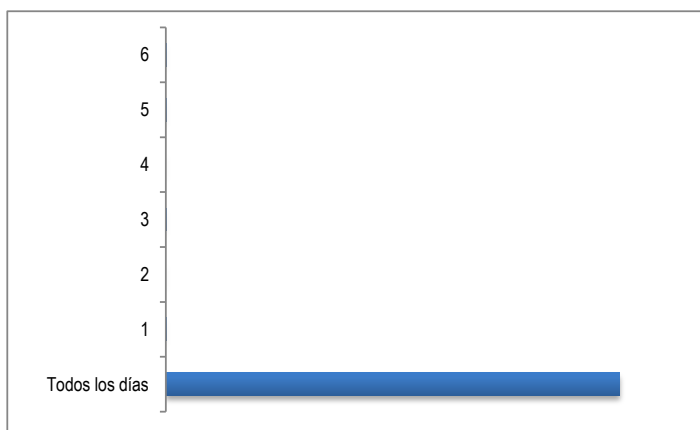
¿El agua llega al hogar los siete días de la semana?



¿Cuántos días llega?

| | |
|----------------|--------|
| Todos los días | 16.944 |
| 1 | 3 |
| 2 | 0 |
| 3 | 1 |
| 4 | 0 |
| 5 | 2 |
| 6 | 1 |

| | | | | |
|--------|----|------|---|---|
| Si | No | Otro | 5 | 2 |
| 16.475 | 67 | 409 | 6 | 1 |





FORMATO

Código: F-PLA-51

Ficha Estadística Sisbén
(Datos Anonimizados)

Versión: 01
Fecha: 11/10/2019

Página 7 de 12

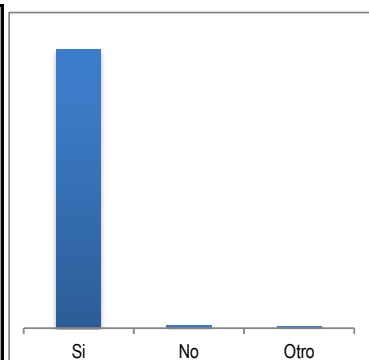
ENTIDAD

MUNICIPIO DE LA TEBAIDA

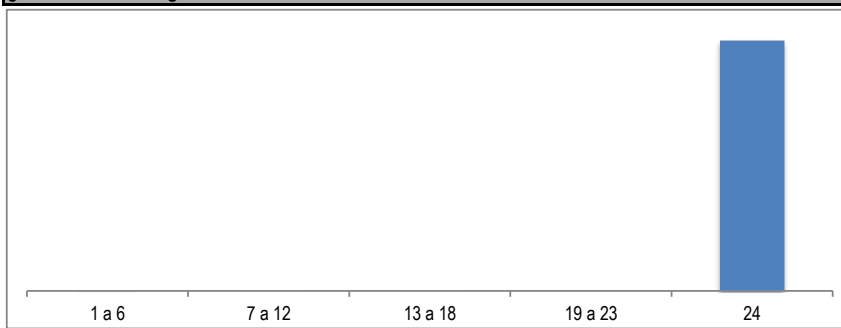
CORTE

DICIEMBRE 2020

¿Los días en que llega el agua, el suministro es continuo las 24 horas?



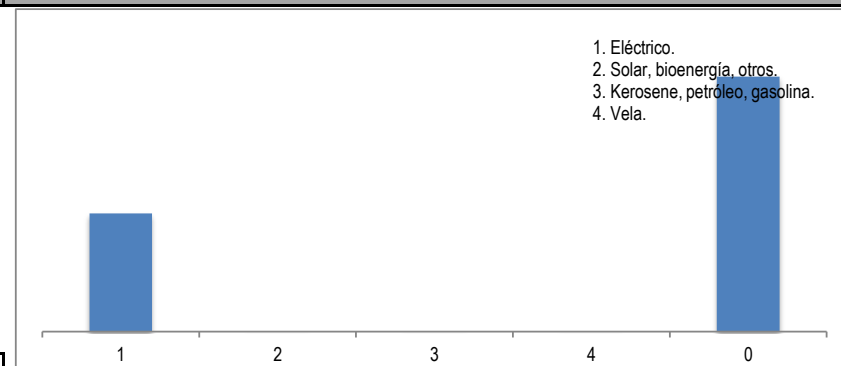
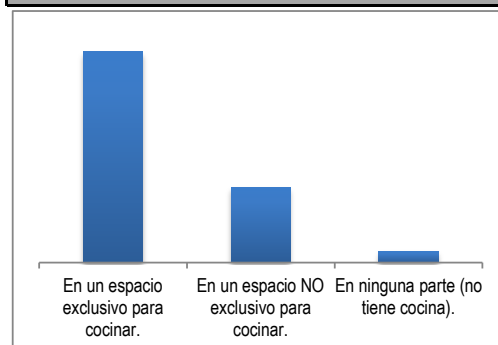
¿Cuántas horas llega?



| Si | No | Otro | 1 a 6 | 7 a 12 | 13 a 18 | 19 a 23 | 24 |
|--------|-----|------|-------|--------|---------|---------|--------|
| 16.408 | 133 | 72 | 49 | 36 | 31 | 18 | 16.479 |

En dónde preparan los alimentos las personas de este hogar

Qué tipo de alumbrado utilizan principalmente .

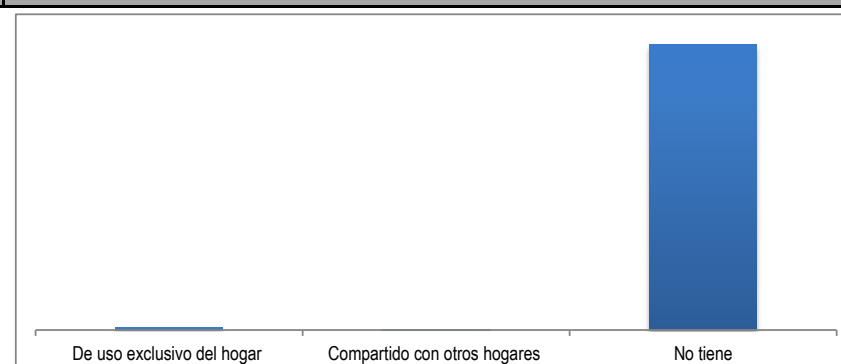
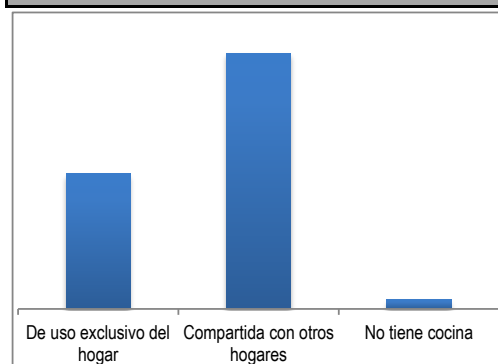


1. Eléctrico.
2. Solar, bioenergía, otros.
3. Kerosene, petróleo, gasolina.
4. Vela.

| En un espacio exclusivo para cocinar. | En un espacio NO exclusivo para cocinar. | En ninguna parte (no tiene cocina). | 1 | 2 | 3 | 4 | 0 |
|---------------------------------------|--|-------------------------------------|-------|---|---|----|--------|
| 12.007 | 4.294 | 650 | 5.357 | 8 | 2 | 20 | 11.564 |

La cocina o sitio para preparar los alimentos es

El servicio telefónico es



| De uso exclusivo del hogar | Compartida con otros hogares | No tiene cocina | De uso exclusivo del hogar | Compartido con otros hogares | No tiene |
|----------------------------|------------------------------|-----------------|----------------------------|------------------------------|----------|
| 5.730 | 10.832 | 389 | 162 | 47 | 16.742 |



FORMATO

Código: F-PLA-51

**Ficha Estadística Sisbén
(Datos Anonimizados)**

Versión: 01
Fecha: 11/10/2019

Página 8 de 12

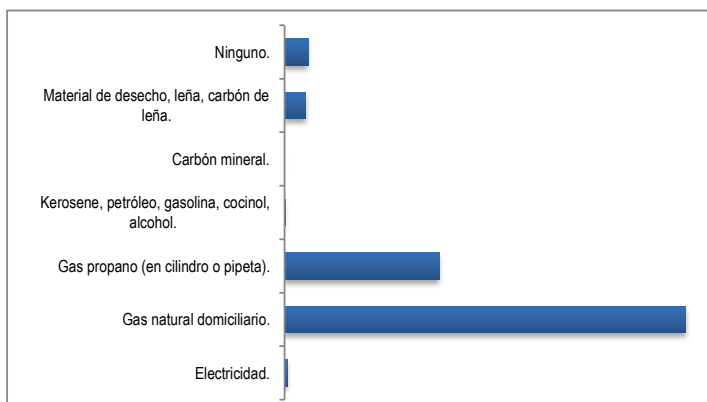
ENTIDAD

MUNICIPIO DE LA TEBAIDA

CORTE

DICIEMBRE 2020

| Cuál combustible o fuente de energía utilizan principalmente para cocinar | |
|---|--------|
| Electricidad. | 69 |
| Gas natural domiciliario. | 11.262 |
| Gas propano (en cilindro o pipeta). | 4.334 |
| Kerosene, petróleo, gasolina, cocinol, alcohol. | 31 |
| Carbón mineral. | 4 |
| Material de desecho, leña, carbón de leña. | 593 |
| Ninguno. | 658 |



El hogar cuenta con los siguientes bienes o servicios

| | | | | | | | | |
|--|-------|-------|---------------------------------------|-------|--------|-------------------|-------|-------|
| | | | | | | | | |
| Nevera o enfriador. | Si | No | Lavadora. | Si | No | Televisor. | Si | No |
| | 8.359 | 8.592 | | 1.745 | 15.206 | | 3.772 | 1.646 |
| | | | | | | | | |
| Servicio de televisión por cable o parabólica. | Si | No | Calentador de agua o ducha eléctrica. | Si | No | Horno microondas. | Si | No |
| | 395 | 5.023 | | 9 | 5.409 | | 34 | 5.384 |



FORMATO

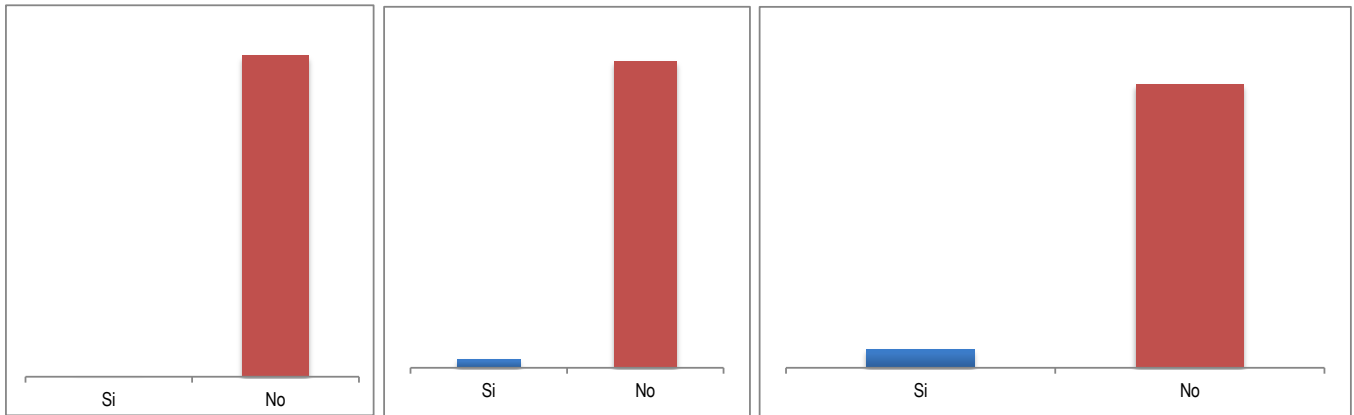
Código: F-PLA-51

Ficha Estadística Sisbén
(Datos Anonimizados)

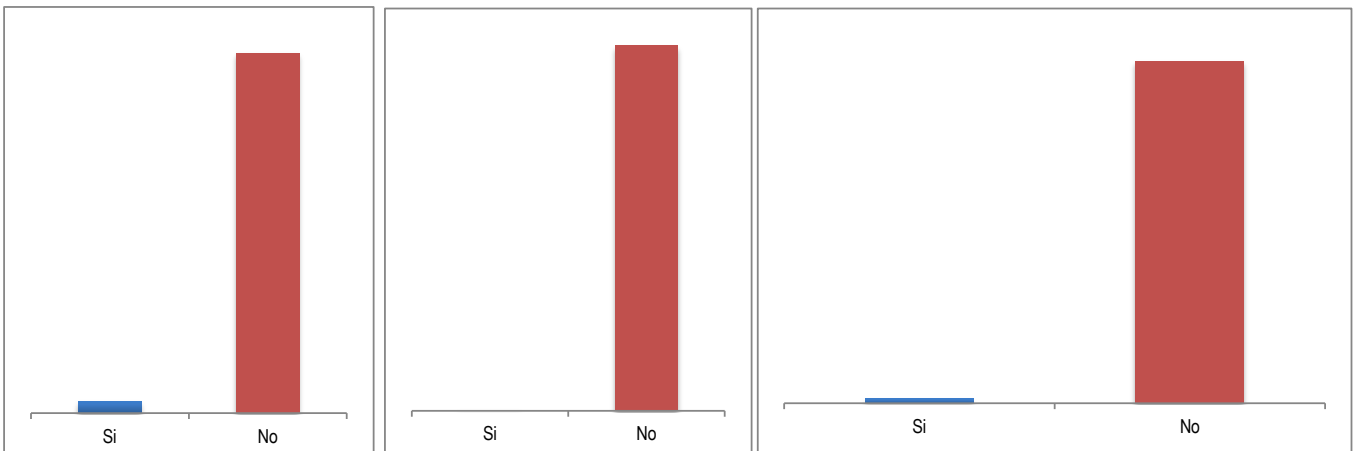
Versión: 01
Fecha: 11/10/2019

Página 9 de 12

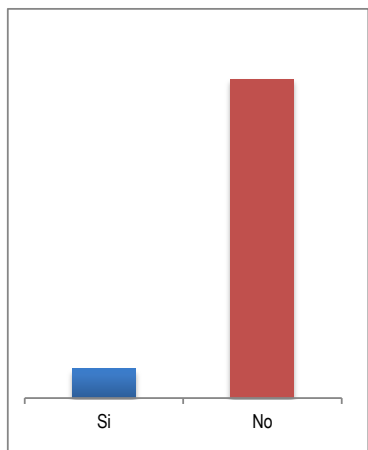
| | | | |
|----------------|-------------------------|--------------|----------------|
| ENTIDAD | MUNICIPIO DE LA TEBAIDA | CORTE | DICIEMBRE 2020 |
|----------------|-------------------------|--------------|----------------|



| | | | | | | | | |
|----------------------------|----|-------|--------------------|-----|--------|--------------------------|-----|-------|
| Aire acondicionado. | Si | No | Computador. | Si | No | Equipo de sonido. | Si | No |
| | 3 | 5.415 | | 462 | 16.489 | | 328 | 5.090 |



| | | | | | | | | |
|--|-----|--------|------------------------------------|----|--------|--------------------------------------|-----|--------|
| Motocicleta para uso del hogar. | Si | No | Tractor para uso del hogar. | Si | No | Automóvil para uso del hogar. | Si | No |
| | 527 | 16.424 | | 35 | 16.916 | | 225 | 16.726 |



| | | |
|-----------------------|-------|--------|
| Bienes raíces. | Si | No |
| | 1.427 | 15.524 |

En salud está afiliado a:

| | | | | | |
|--|-----|-------|--------|-------|--|
| <p>1. Instituto de Seguros Sociales, ISS (Nueva EPS). 2. Regímenes especiales (Fuerzas Militares, Policía Nacional, Universidad Nacional, Ecopetrol, Magisterio). 3. EPS Contributiva DISTINTA a 1 o 2. 4. EPS subsidiada (ARS, Administradora de Régimen Subsidiado). 0. Ninguna.</p> | | | | | |
| | | | | | |
| 1 | 2 | 3 | 4 | 0 | |
| 153 | 368 | 6.815 | 26.795 | 6.364 | |



FORMATO

Código: F-PLA-51

**Ficha Estadística Sisbén
(Datos Anonimizados)**

Versión: 01

Fecha: 11/10/2019

Página 10 de 12

ENTIDAD

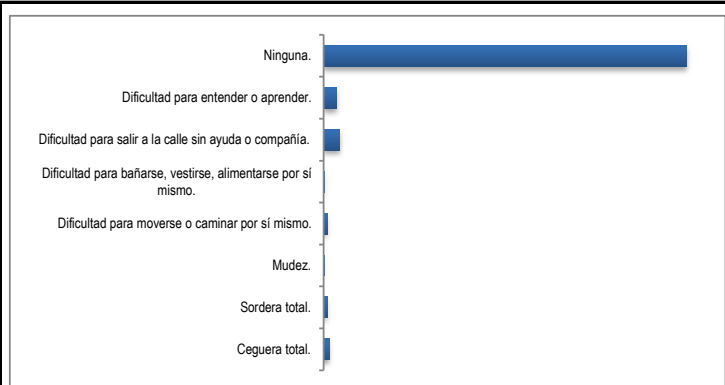
MUNICIPIO DE LA TEBAIDA

CORTE

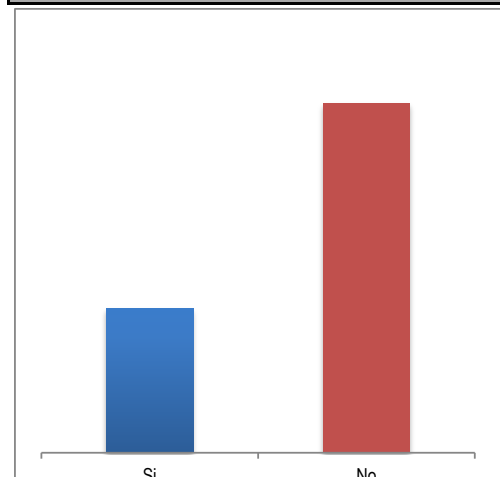
DICIEMBRE 2020

Por enfermedad, accidente o nacimiento tiene alguna de las siguientes condiciones de forma permanente

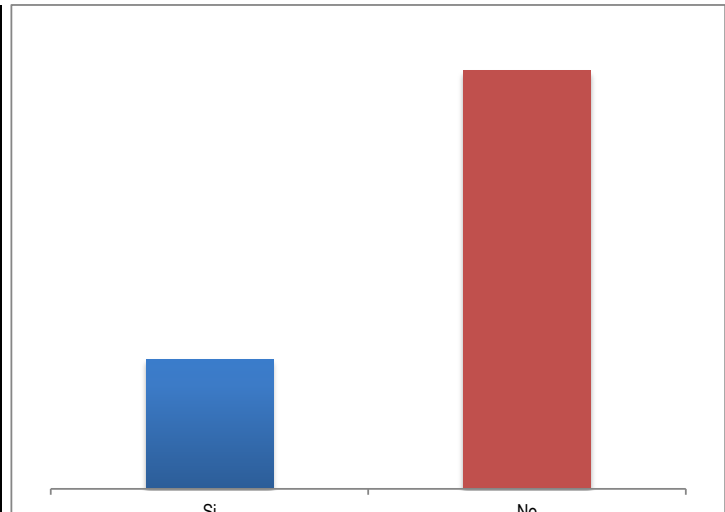
| | |
|--|--------|
| Ceguera total. | 593 |
| Sordera total. | 359 |
| Mudez. | 79 |
| Dificultad para moverse o caminar por sí mismo. | 347 |
| Dificultad para bañarse, vestirse, alimentarse por sí mismo. | 101 |
| Dificultad para salir a la calle sin ayuda o compañía. | 1.601 |
| Dificultad para entender o aprender. | 1.270 |
| Ninguna. | 36.145 |



Está embarazada o ha tenido hijos.



Asiste a centro educativo.

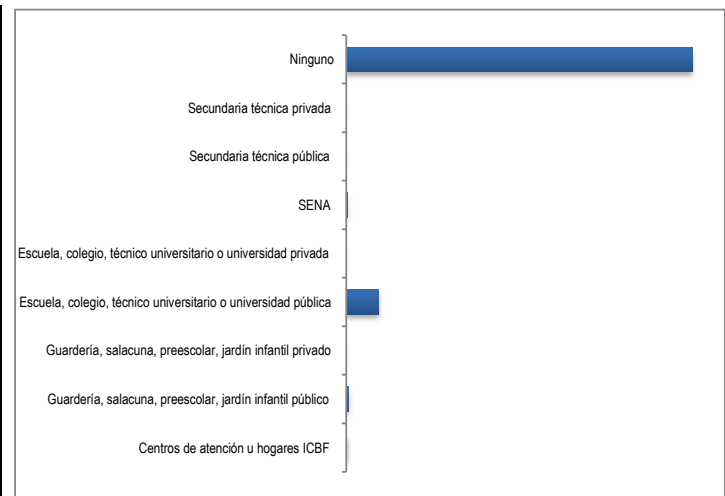


| | | | |
|----|--------|----|--------|
| Si | 11.846 | No | 28.649 |
|----|--------|----|--------|

| | | | |
|----|-------|----|--------|
| Si | 9.557 | No | 30.938 |
|----|-------|----|--------|

Tipo de establecimiento

| | |
|---|--------|
| Centros de atención u hogares ICBF | 49 |
| Guardería, salacuna, preescolar, jardín infantil público | 247 |
| Guardería, salacuna, preescolar, jardín infantil privado | 9 |
| Escuela, colegio, técnico universitario o universidad pública | 3.427 |
| Escuela, colegio, técnico universitario o universidad privada | 39 |
| SENA | 149 |
| Secundaria técnica pública | 3 |
| Secundaria técnica privada | 0 |
| Ninguno | 36.572 |





FORMATO

Código: F-PLA-51

Ficha Estadística Sisbén
(Datos Anonimizados)

Versión: 01
Fecha: 11/10/2019

Página 11 de 12

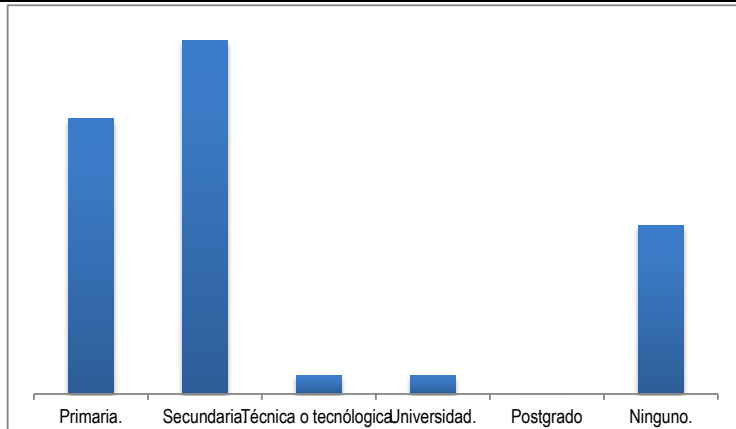
ENTIDAD

MUNICIPIO DE LA TEBAIDA

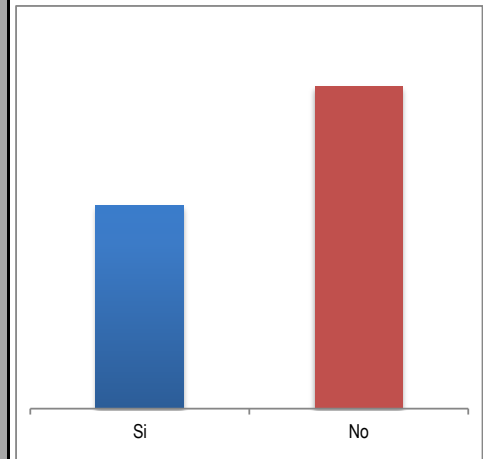
CORTE

DICIEMBRE 2020

Nivel educativo alcanzado.



Percibe ingresos (laborales, arriendos, subsidios, transferencias, en especie)

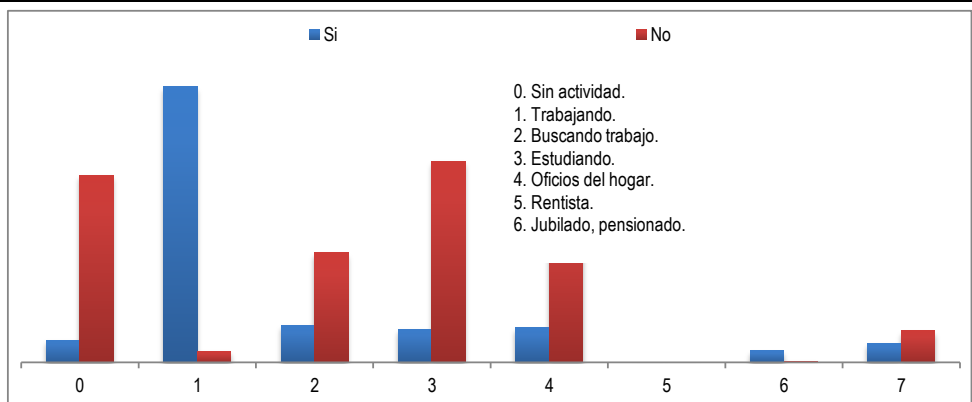


| Primaria. | Secundaria. | Técnica o tecnológica. | Universidad. | Postgrado | Ninguno. |
|-----------|-------------|------------------------|--------------|-----------|----------|
| 13.333 | 17.112 | 915 | 877 | 39 | 8.170 |

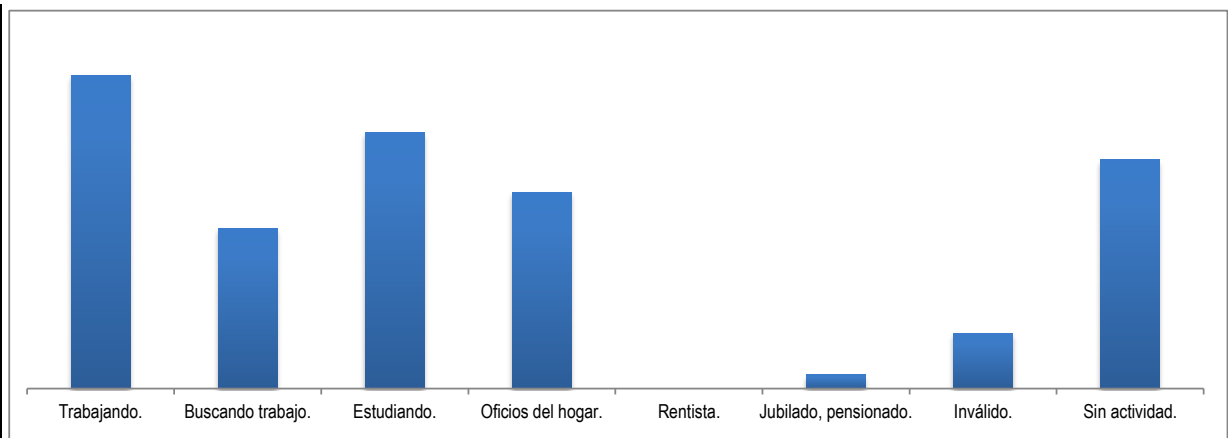
| Si | No |
|--------|--------|
| 15.663 | 24.832 |

Percibe ingresos (laborales, arriendos, subsidios, transferencias, en especie)

| | Si | No |
|---|-------|-------|
| 0 | 807 | 6.760 |
| 1 | 9.972 | 395 |
| 2 | 1.332 | 3.965 |
| 3 | 1.202 | 7.275 |
| 4 | 1.245 | 5.252 |
| 5 | 10 | 2 |
| 6 | 417 | 41 |
| 7 | 678 | 1.142 |



Actividad en el último mes



| Trabajando. | Buscando trabajo. | Estudiando. | Oficios del hogar. | Rentista. | Jubilado, pensionado. | Inválido. | Sin actividad. |
|-------------|-------------------|-------------|--------------------|-----------|-----------------------|-----------|----------------|
| 10.367 | 5.297 | 8.477 | 6.497 | 12 | 458 | 1.820 | 7.567 |



FORMATO

Código: F-PLA-51

**Ficha Estadística Sisbén
(Datos Anonimizados)**

Versión: 01
Fecha: 11/10/2019

Página 12 de 12

ENTIDAD

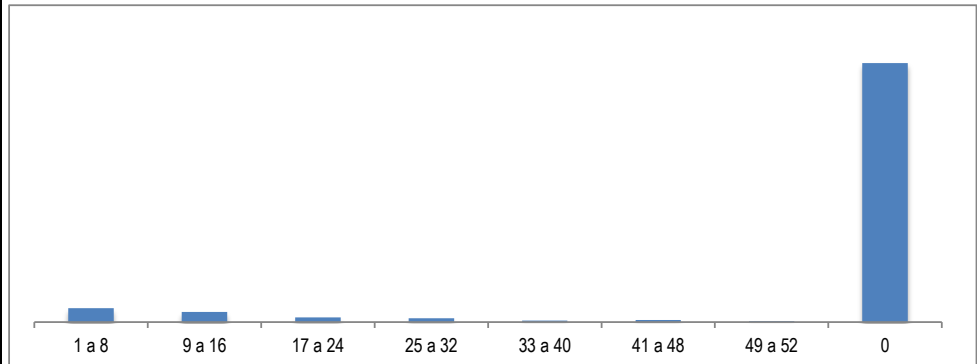
MUNICIPIO DE LA TEBAIDA

CORTE

DICIEMBRE 2020

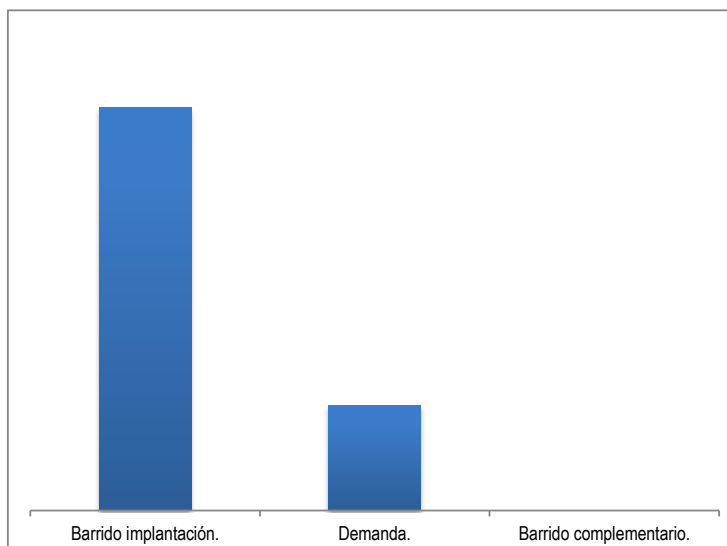
Cuántas semanas lleva buscando trabajo.

| | |
|---------|--------|
| 1 a 8 | 1.899 |
| 9 a 16 | 1.381 |
| 17 a 24 | 634 |
| 25 a 32 | 522 |
| 33 a 40 | 205 |
| 41 a 48 | 274 |
| 49 a 52 | 142 |
| 0 | 35.200 |

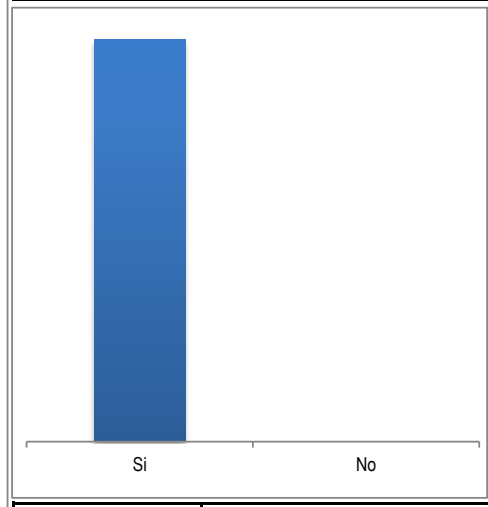


CONTROL DE TRABAJO

Modo de recolección



Encuesta Verificada



| | | | | | |
|-----------------------|--------|----------|-------|-------------------------|---|
| Barrido implantación. | 13.453 | Demanda. | 3.498 | Barrido complementario. | 0 |
|-----------------------|--------|----------|-------|-------------------------|---|

| | |
|--------|----|
| Si | No |
| 16.948 | 3 |

Informante calificado referido en la Encuesta

| | |
|--------------------------|--------|
| Jefe. | 13.800 |
| Cónyuge o compañera (o). | 2.599 |
| Hijos. | 206 |
| Nietos. | 47 |
| Padres. | 12 |
| Hermanos. | 5 |
| Yerno o nuera. | 1 |
| Abuelos. | 1 |
| Suegros. | 0 |
| Tíos. | 0 |
| Sobrinos. | 0 |
| Primos. | 0 |
| Cuñados. | 0 |

