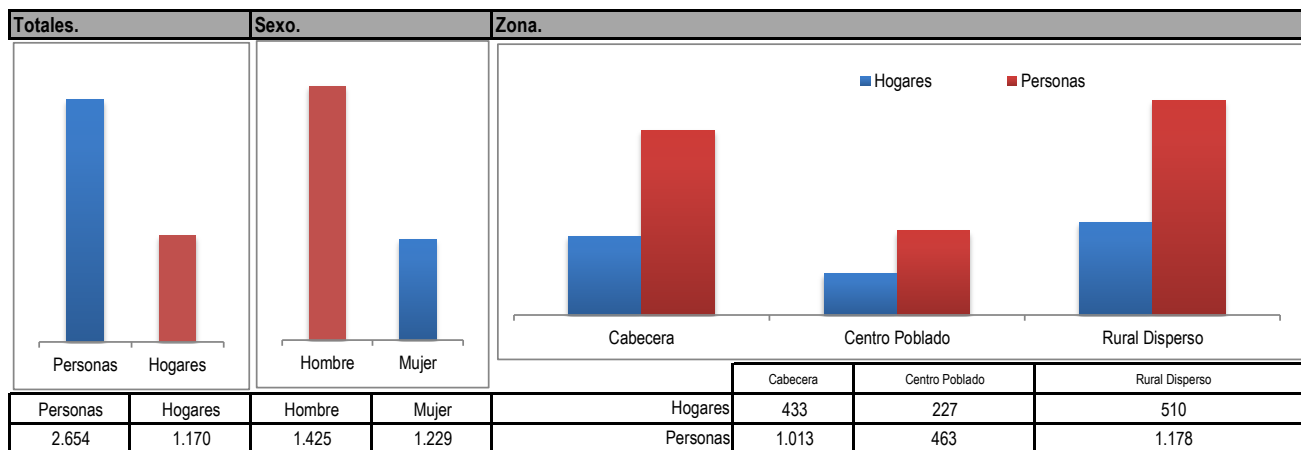
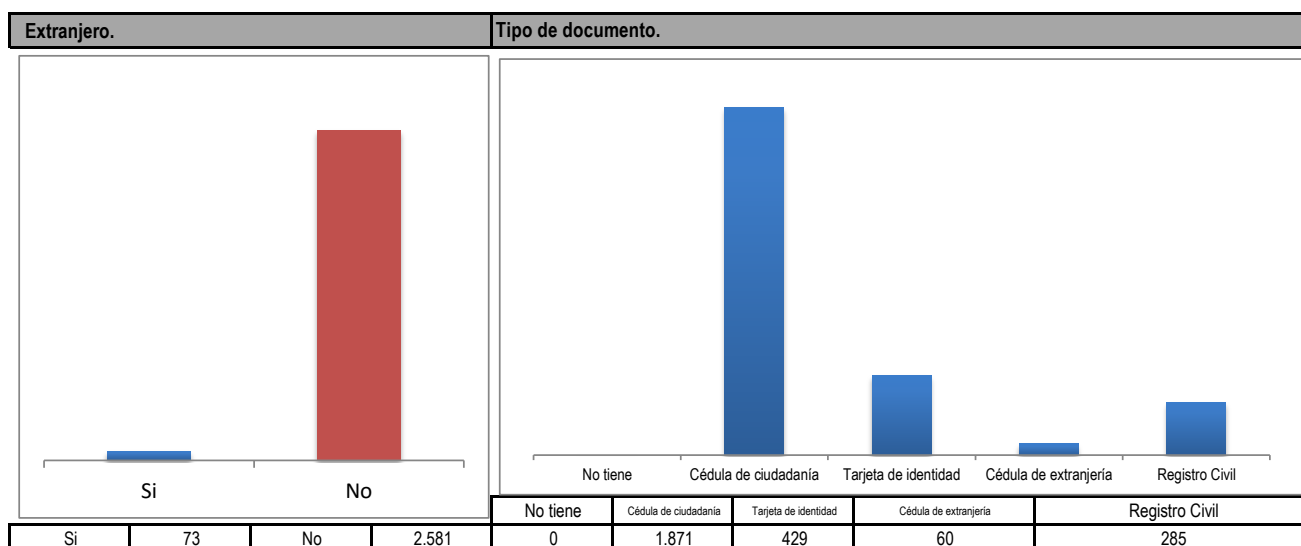
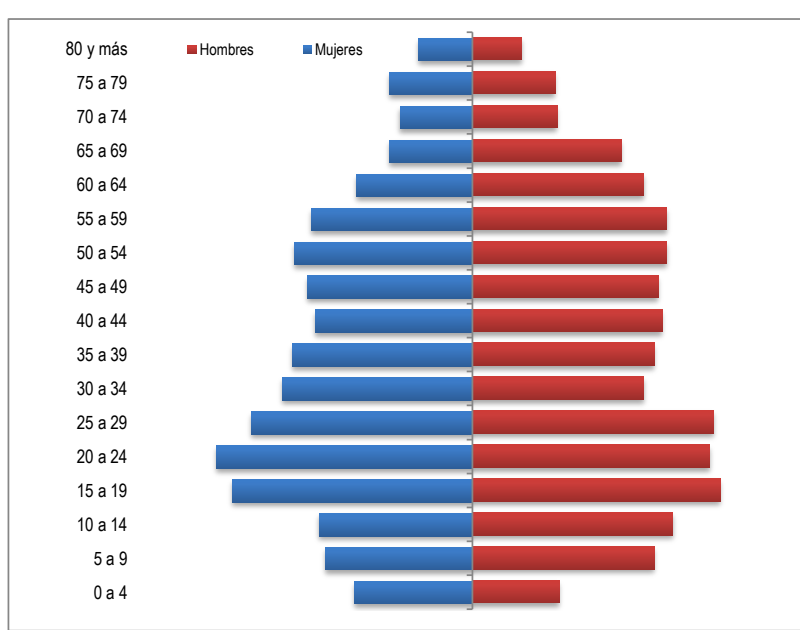




GOBERNACIÓN DEL QUINDÍO - SECRETARÍA DE PLANEACIÓN
FICHA ESTADÍSTICA MUNICIPAL (BUENAVISTA) - CORTE DICIEMBRE 2018

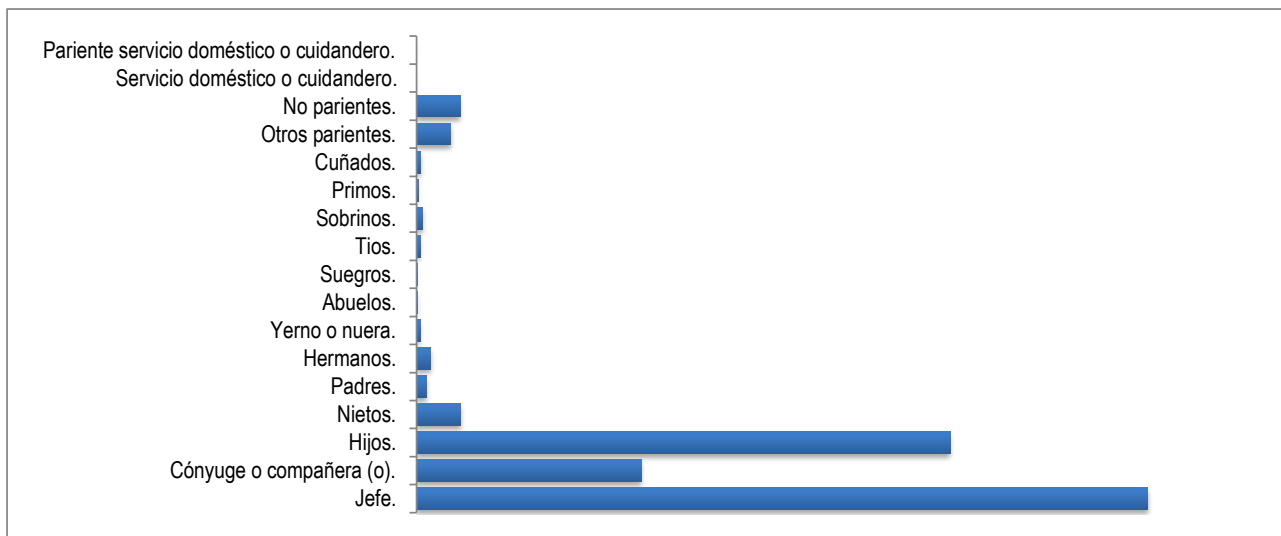


Edad.			
Rango de edad	Mujeres	Hombres	Total
0 a 4	57	42	99
5 a 9	71	88	159
10 a 14	74	97	171
15 a 19	116	120	236
20 a 24	124	115	239
25 a 29	107	117	224
30 a 34	92	83	175
35 a 39	87	88	175
40 a 44	76	92	168
45 a 49	80	90	170
50 a 54	86	94	180
55 a 59	78	94	172
60 a 64	56	83	139
65 a 69	40	72	112
70 a 74	35	41	76
75 a 79	40	40	80
80 y más	26	24	50

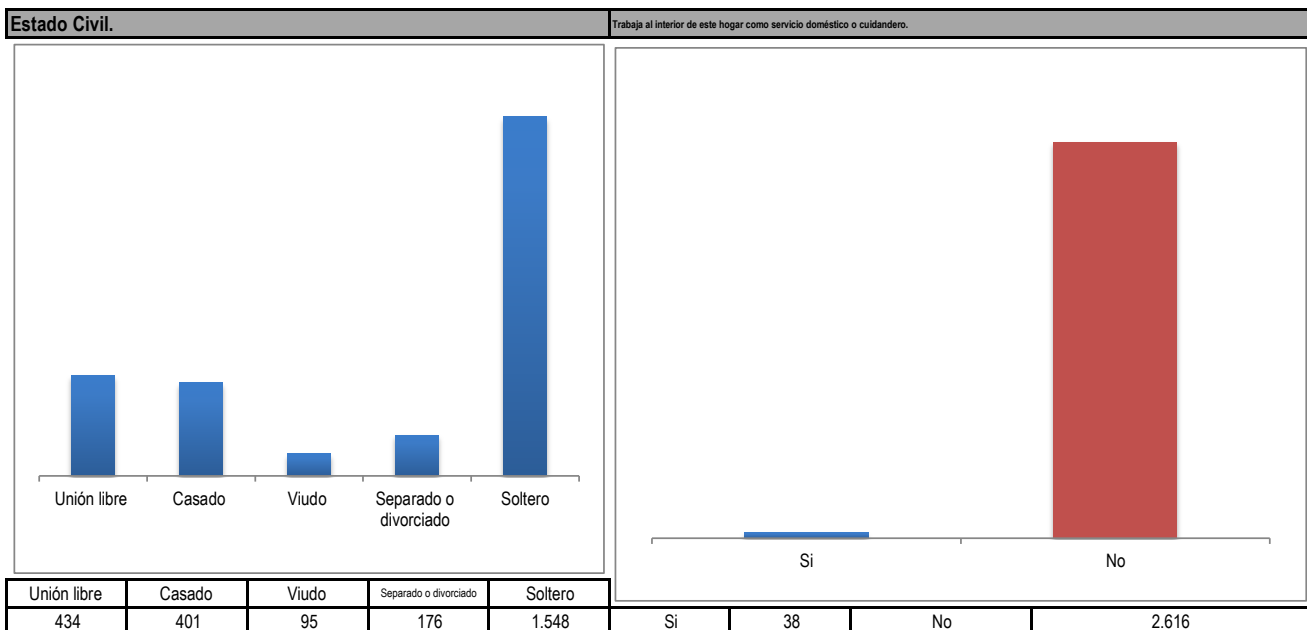




GOBERNACIÓN DEL QUINDÍO - SECRETARÍA DE PLANEACIÓN
 FICHA ESTADÍSTICA MUNICIPAL (BUENAVIDA) - CORTE DICIEMBRE 2018



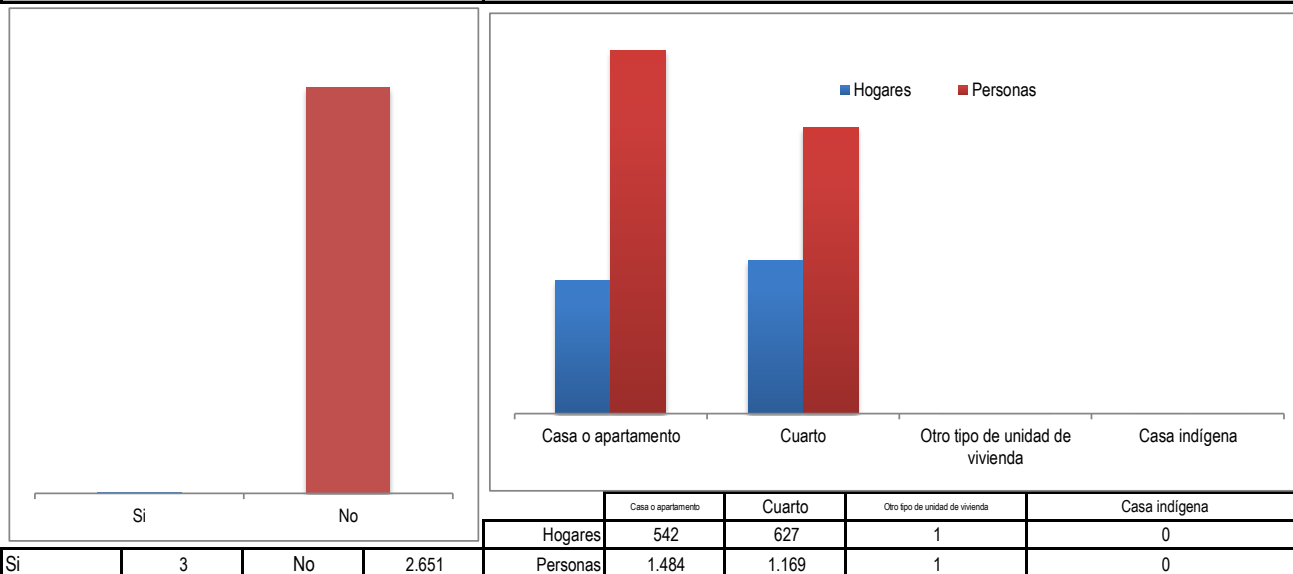
Parentesco con el jefe del hogar.	
Jefe.	1.170
Cónyuge o compañera (o).	360
Hijos.	854
Nietos.	71
Padres.	16
Hermanos.	23
Yerno o nuera.	6
Abuelos.	2
Suegros.	1
Tios.	6
Sobrinos.	10
Primos.	3
Cuñados.	7
Otros parientes.	55
No parientes.	70
Servicio doméstico o cuidadero.	0
Pariente servicio doméstico o cuidadero.	0



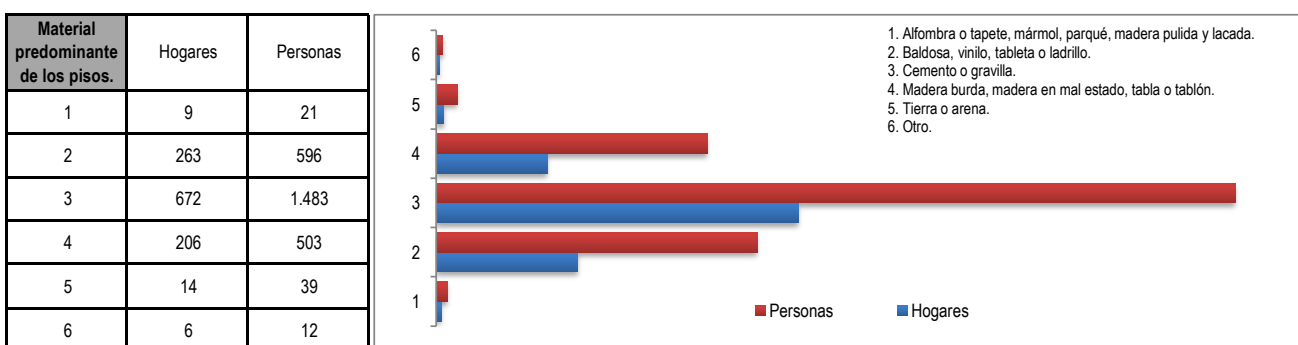
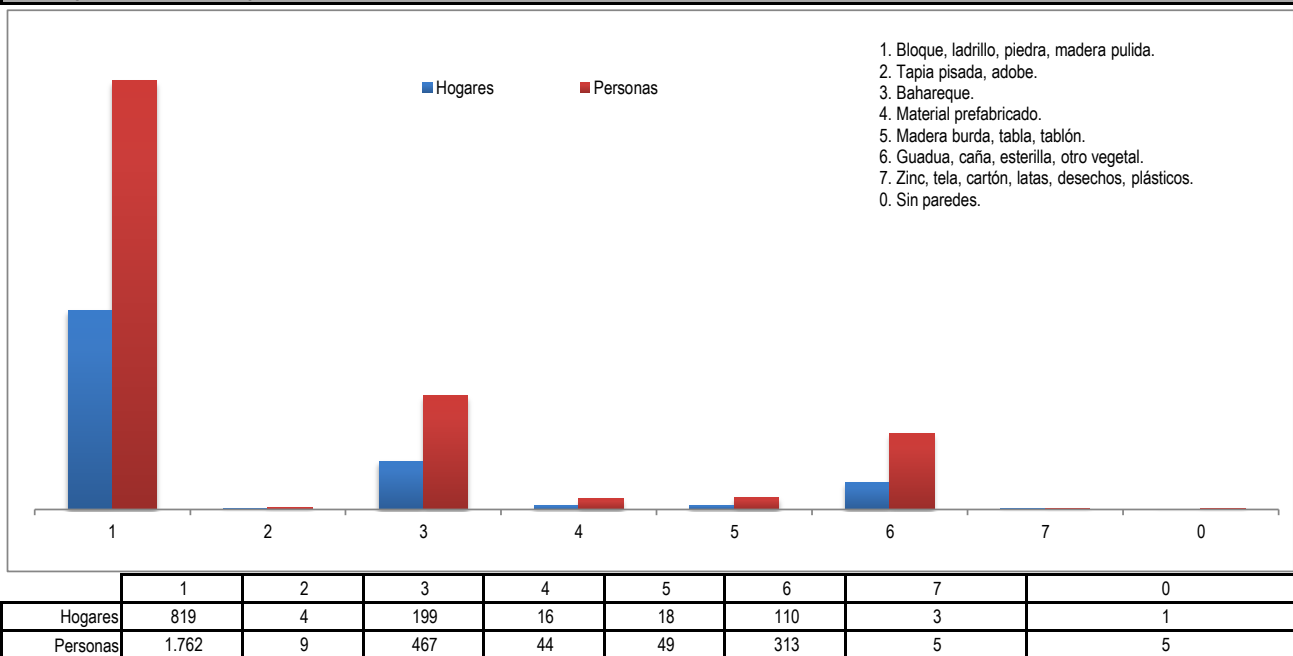


GOBERNACIÓN DEL QUINDÍO - SECRETARÍA DE PLANEACIÓN
FICHA ESTADÍSTICA MUNICIPAL (BUENAVISTA) - CORTE DICIEMBRE 2018

Paga a otro miembro del hogar arriendo y alimentación. Tipo de unidad de vivienda.



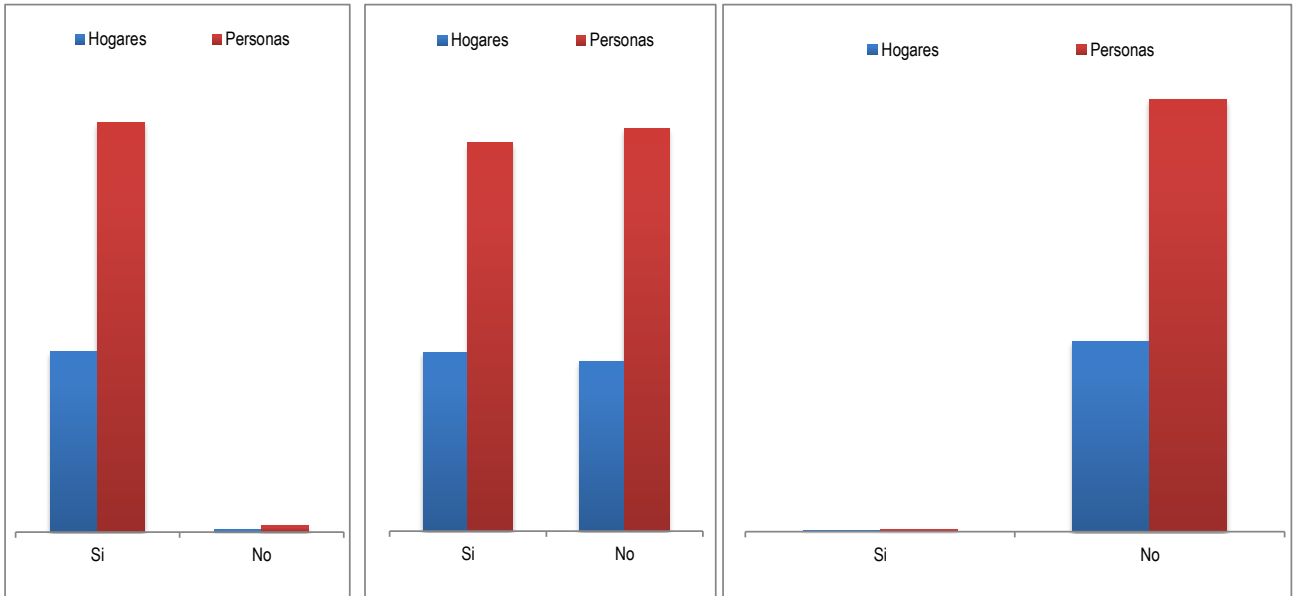
Material predominante de las paredes exteriores.



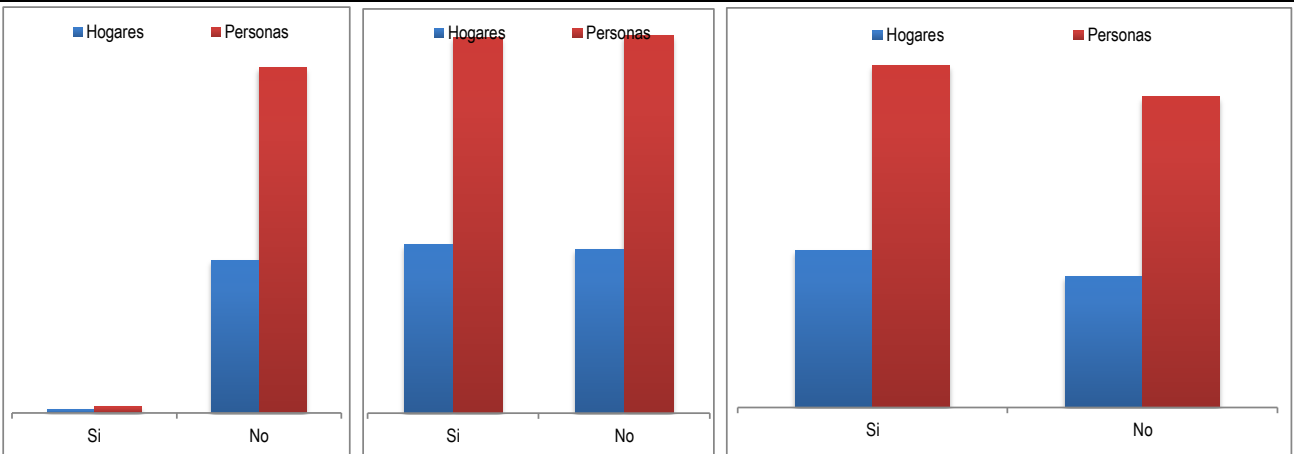


GOBERNACIÓN DEL QUINDÍO - SECRETARÍA DE PLANEACIÓN
FICHA ESTADÍSTICA MUNICIPAL (BUENAVISTA) - CORTE DICIEMBRE 2018

La unidad de vivienda cuenta con servicios públicos de:

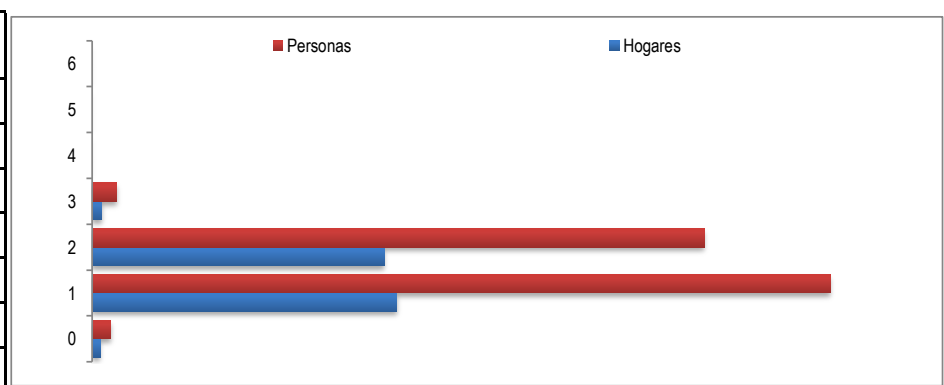


Energía Eléctrica	Si	No	Alcantarillado	Si	No	Gas natural domiciliario	Si	No
Hogares	1.154	16	Hogares	600	570	Hogares	7	1.163
Personas	2.614	40	Personas	1.303	1.351	Personas	12	2.642



Teléfono	Si	No	Recolección de basura	Si	No	Acueducto	Si	No
Hogares	24	1.146	Hogares	593	577	Hogares	638	532
Personas	52	2.602	Personas	1.324	1.330	Personas	1.391	1.263

Estrato.	Hogares	Personas
0	15	35
1	580	1.406
2	557	1.166
3	18	47
4	0	0
5	0	0
6	0	0

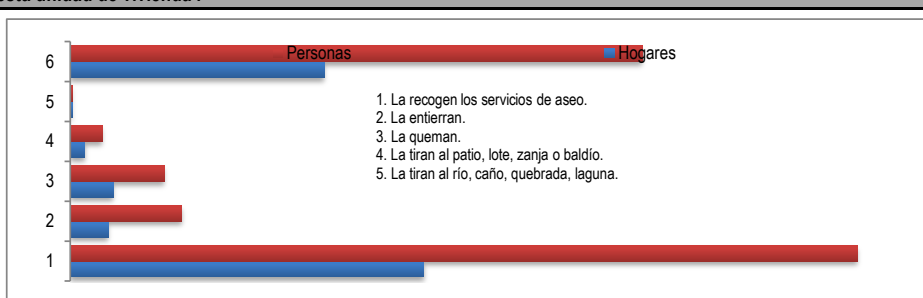




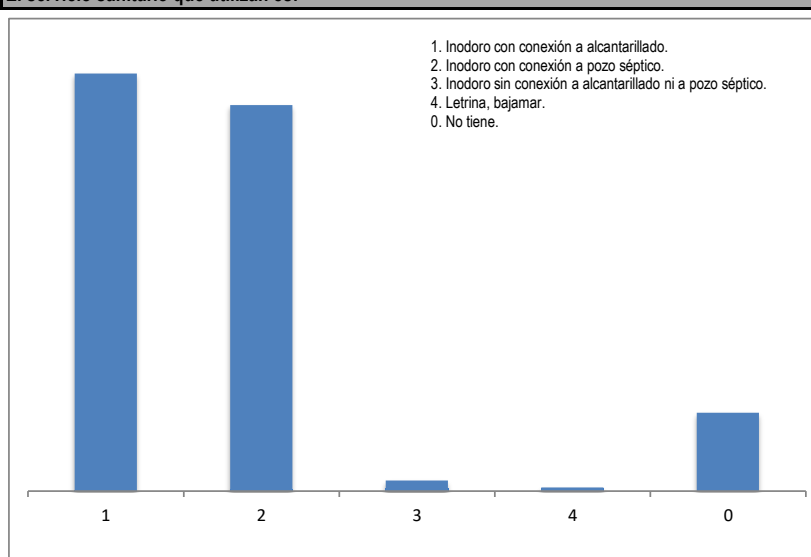
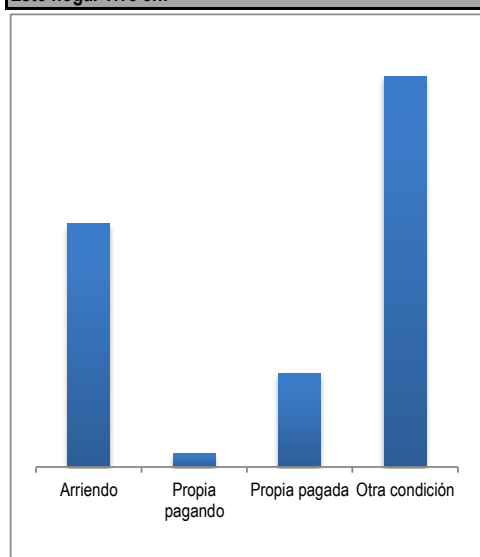
FICHA ESTADÍSTICA MUNICIPAL (BUENAVISTA) - CORTE DICIEMBRE 2018

Cómo eliminan principalmente la basura en esta unidad de vivienda .

	Hogares	Personas
1	587	1.307
2	63	185
3	71	156
4	24	53
5	3	3
6	422	950

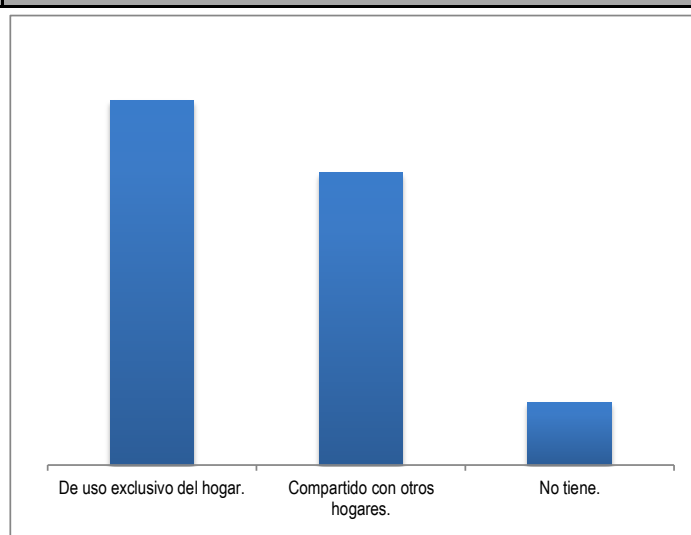
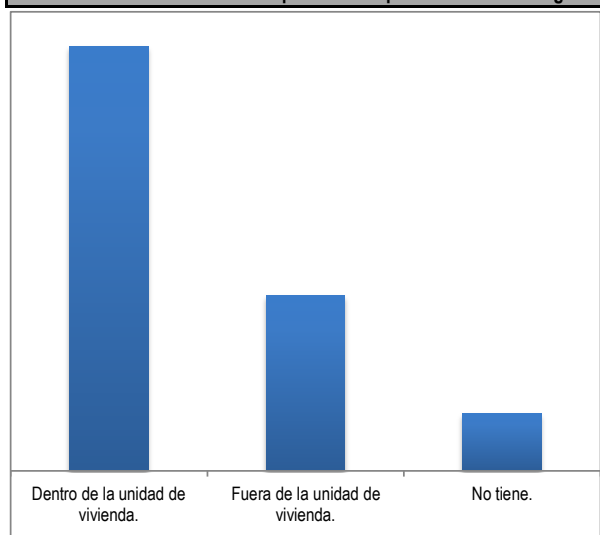


Este hogar vive en: El servicio sanitario que utilizan es:



Arriendo	Propia pagando	Propia pagada	Otra condición	1	2	3	4	0
384	21	148	617	545	504	14	5	102

Dónde se encuentra el sanitario que usan las personas de este hogar. El servicio sanitario es:

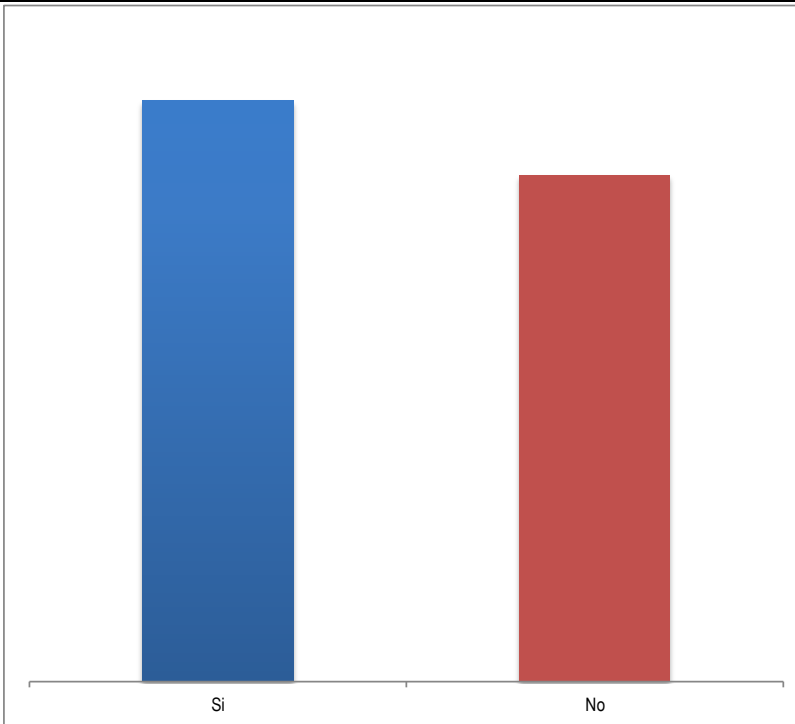
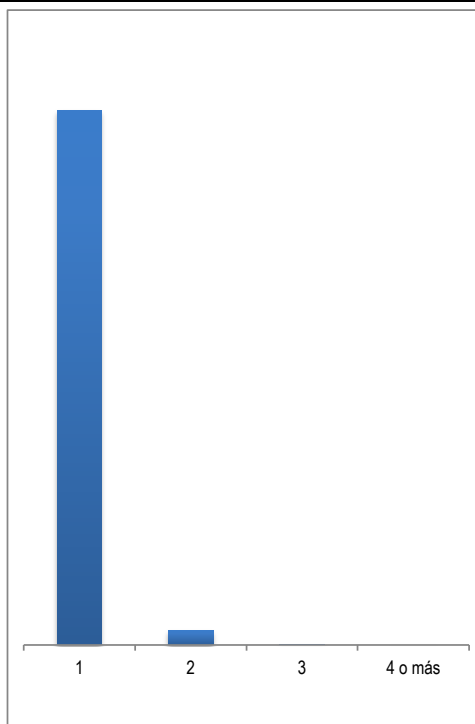


Dentro de la unidad de vivienda.	756	De uso exclusivo del hogar.	593
Fuera de la unidad de vivienda.	312	Compartido con otros hogares.	475
No tiene.	102	No tiene.	102



GOBERNACIÓN DEL QUINDÍO - SECRETARÍA DE PLANEACIÓN
FICHA ESTADÍSTICA MUNICIPAL (BUENAVISTA) - CORTE DICIEMBRE 2018

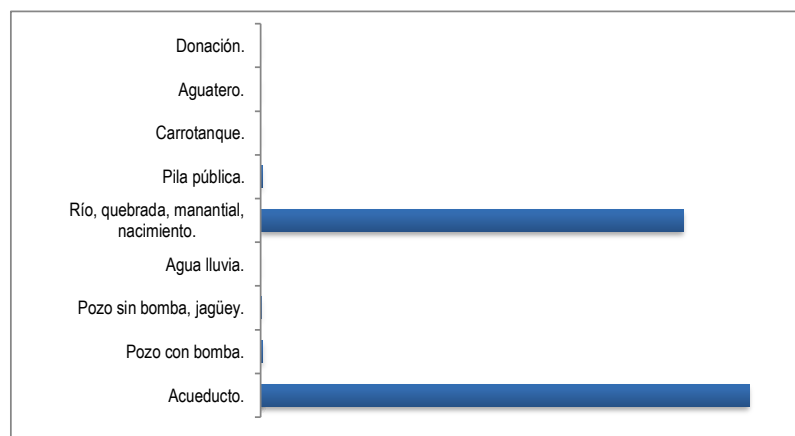
Cuántos sanitarios tiene este hogar. Tiene ducha o regadera conectada a acueducto.



1	2	3	4 o más	Si	625
1.038	28	1	0	No	545

El agua para consumo la obtienen principalmente de:

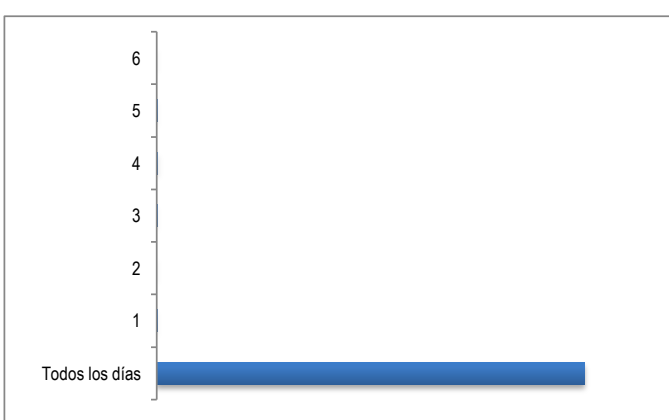
Acueducto.	624
Pozo con bomba.	3
Pozo sin bomba, jagüey.	1
Agua lluvia.	0
Río, quebrada, manantial, nacimiento.	540
Pila pública.	2
Carrotanque.	0
Aguatero.	0
Donación.	0



¿El agua llega al hogar los siete días de la semana?

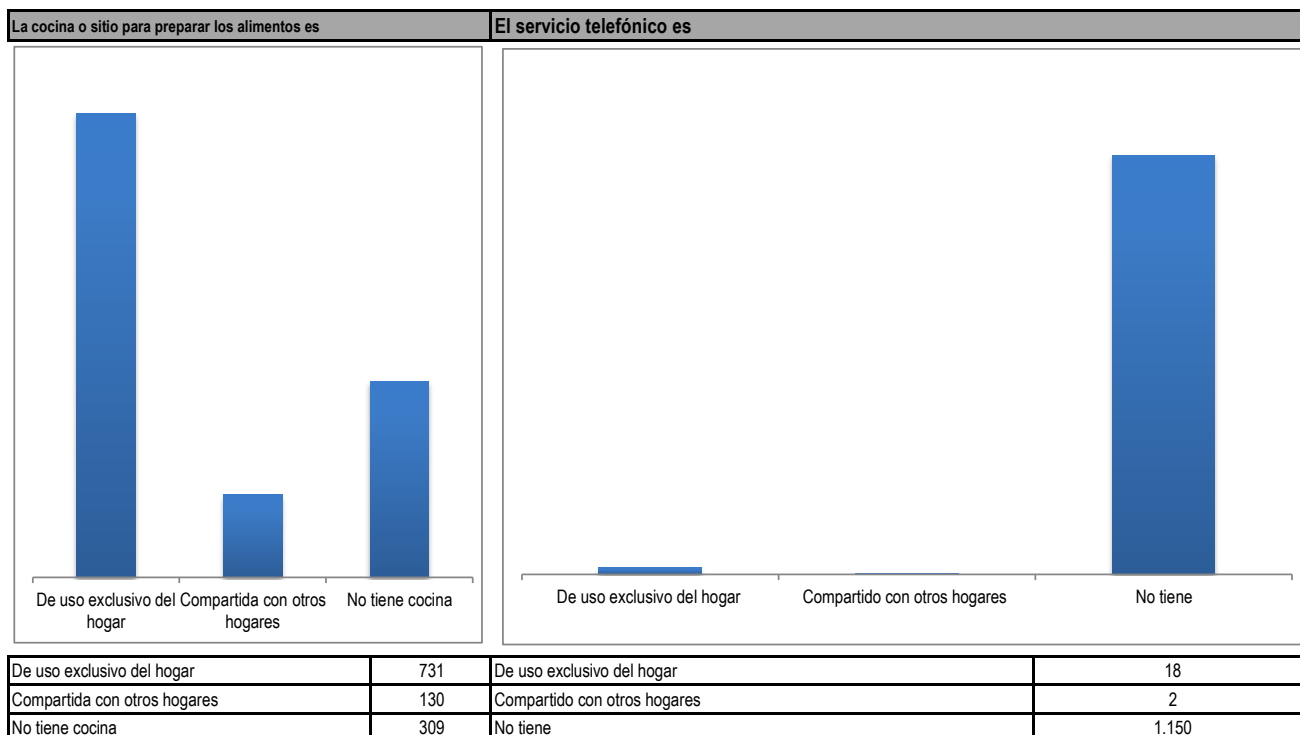
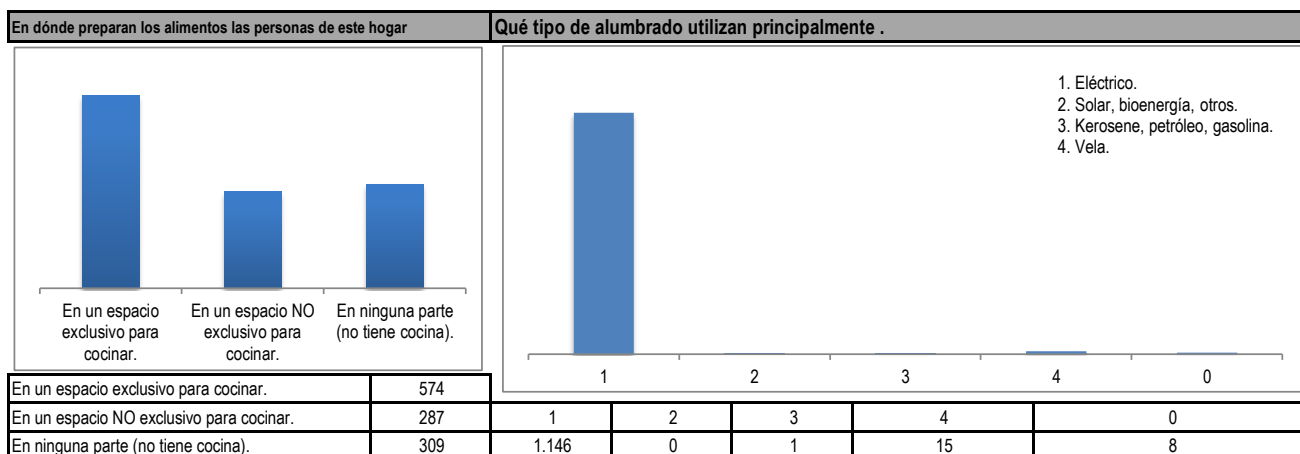
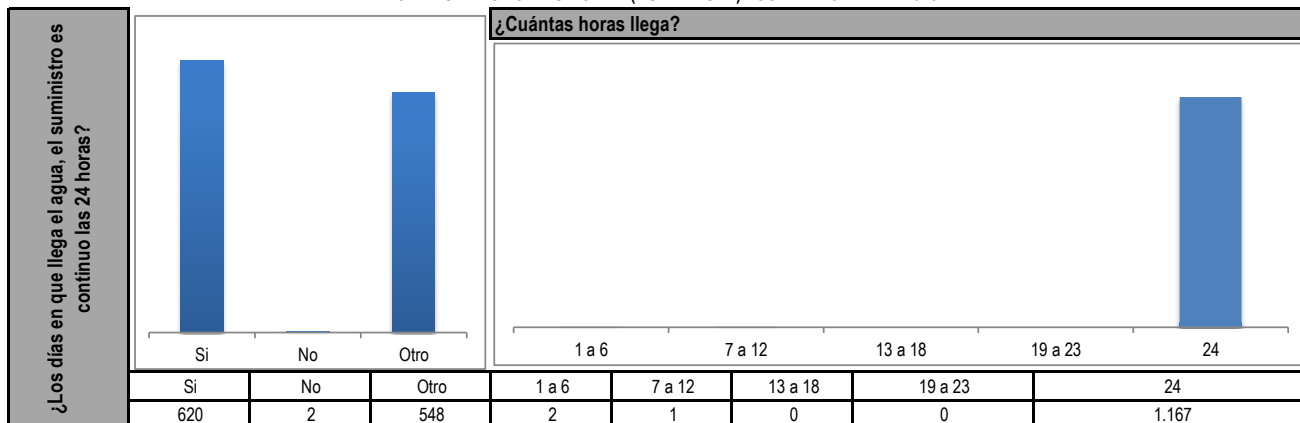
¿Cuántos días llega?

¿El agua llega al hogar los siete días de la semana?	Si	No	Otro	¿Cuántos días llega?	Número de hogares
¿El agua llega al hogar los siete días de la semana?	Si	No	Otro	Todos los días	1.164
				1	1
				2	0
				3	1
				4	3
				5	1
6	0				
615	8	547	6	0	





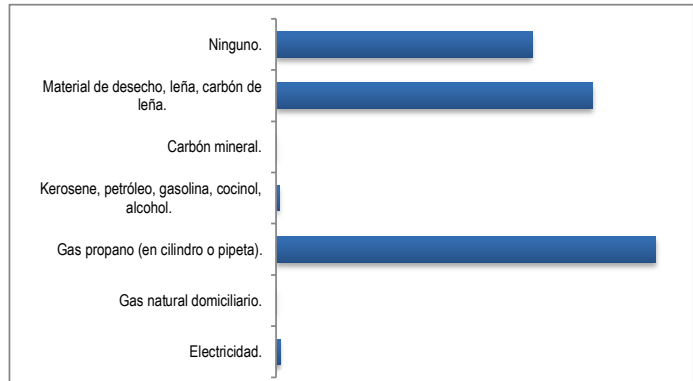
GOBERNACIÓN DEL QUINDÍO - SECRETARÍA DE PLANEACIÓN
FICHA ESTADÍSTICA MUNICIPAL (BUENAVISTA) - CORTE DICIEMBRE 2018



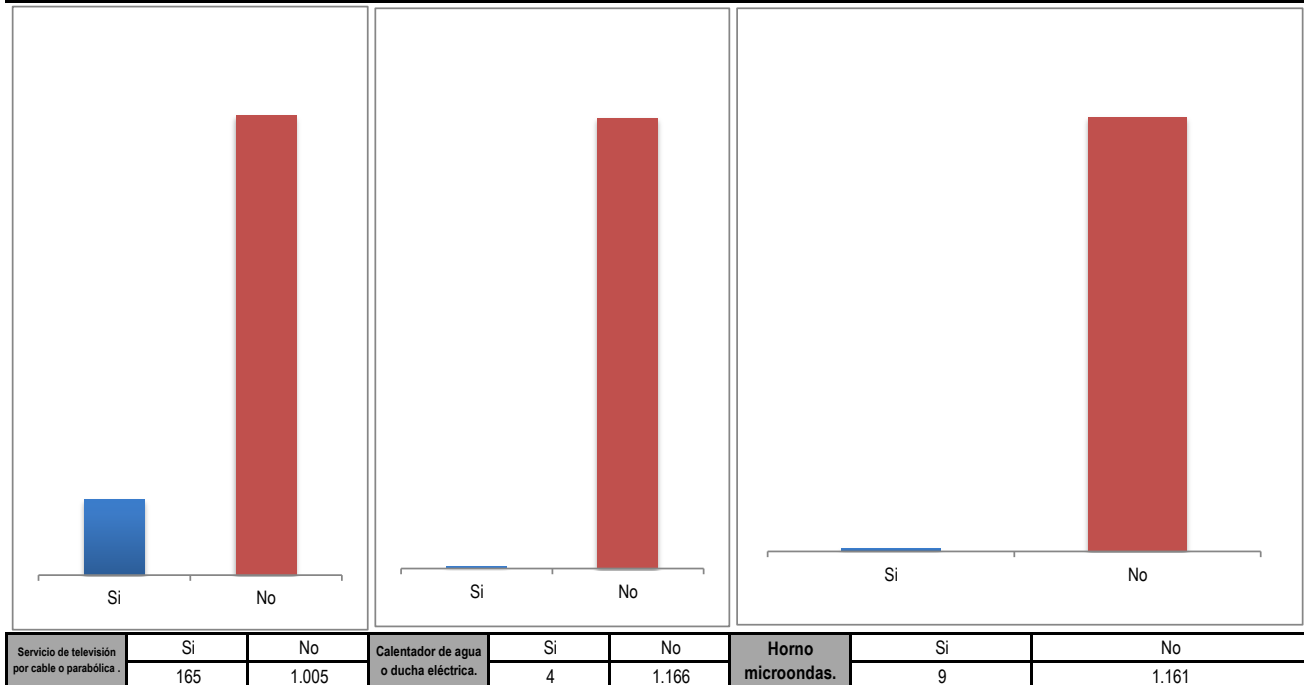
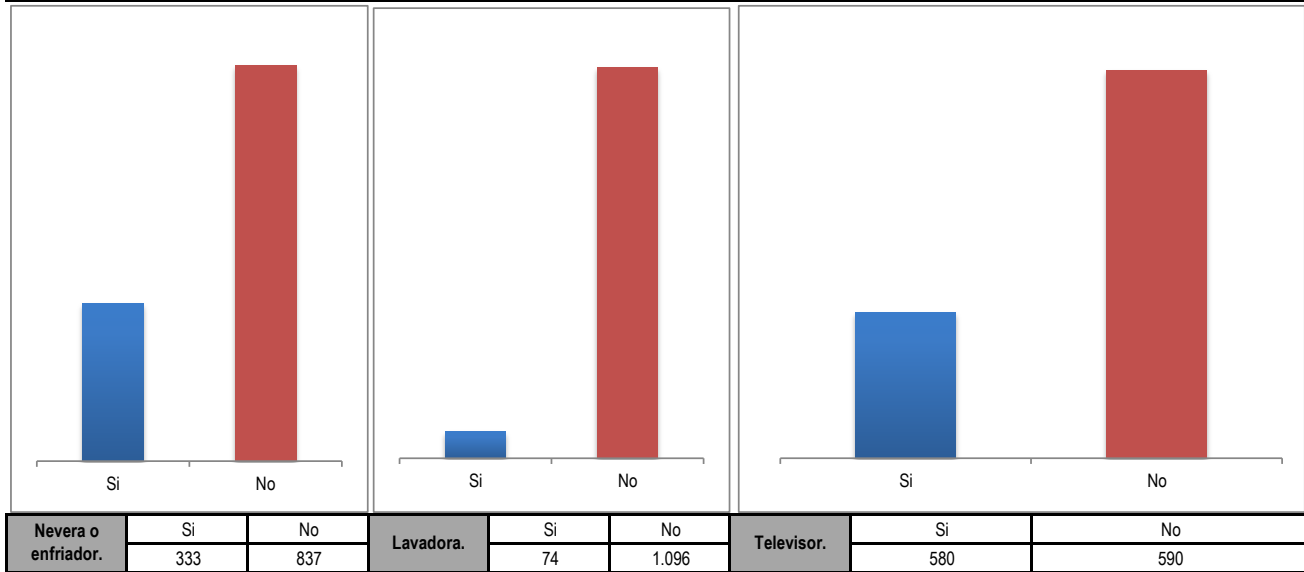


GOBERNACIÓN DEL QUINDÍO - SECRETARÍA DE PLANEACIÓN
FICHA ESTADÍSTICA MUNICIPAL (BUENAVISTA) - CORTE DICIEMBRE 2018

Cuál combustible o fuente de energía utilizan principalmente para cocinar	
Electricidad.	5
Gas natural domiciliario.	1
Gas propano (en cilindro o pipeta).	462
Kerosene, petróleo, gasolina, cocinol, alcohol.	4
Carbón mineral.	1
Material de desecho, leña, carbón de leña.	385
Ninguno.	312

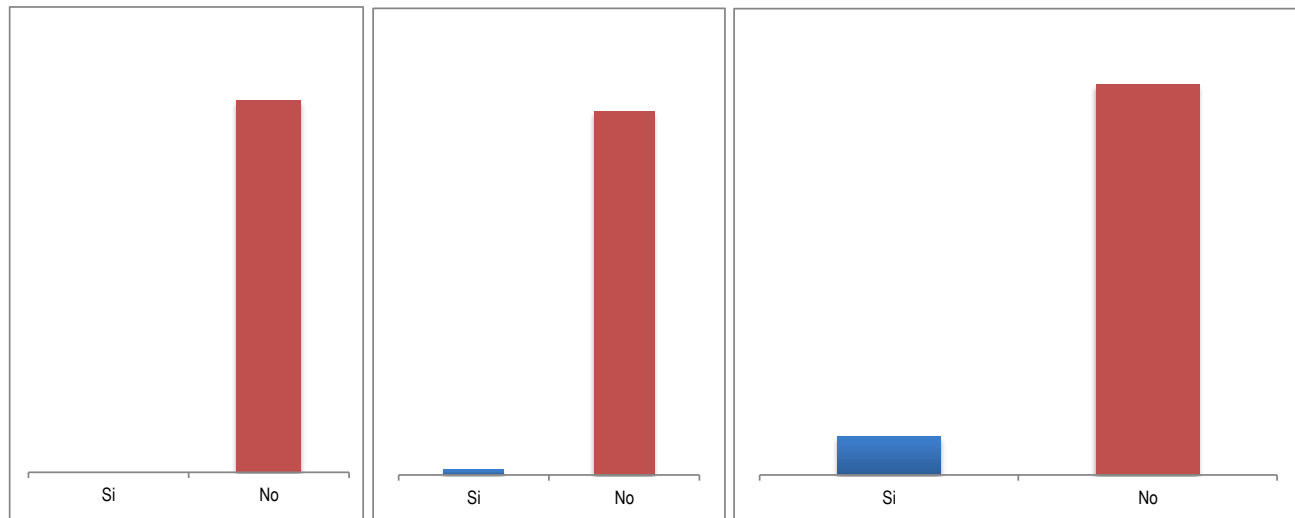


El hogar cuenta con los siguientes bienes o servicios

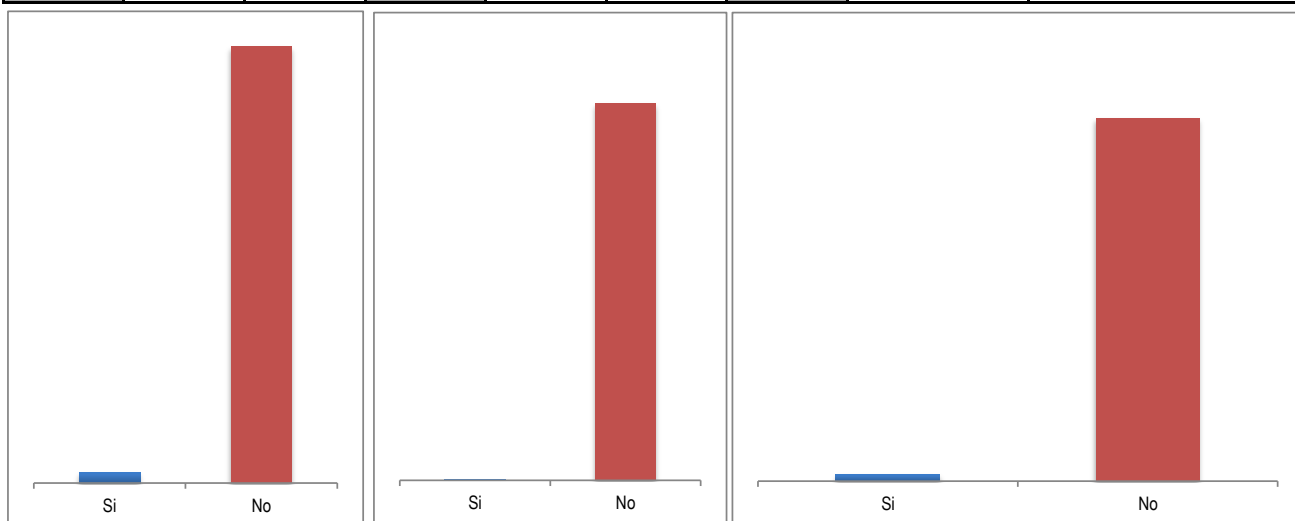




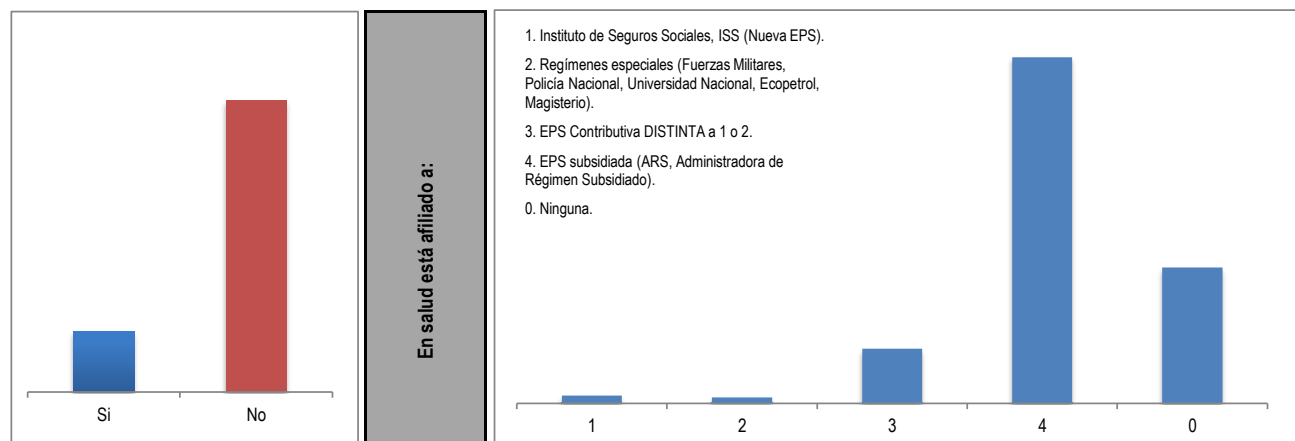
GOBERNACIÓN DEL QUINDÍO - SECRETARÍA DE PLANEACIÓN
FICHA ESTADÍSTICA MUNICIPAL (BUENAVISTA) - CORTE DICIEMBRE 2018



Aire acondicionado.	Si	No	Computador.	Si	No	Equipo de sonido.	Si	No
	0	1.170		16	1.154		106	1.064



Motocicleta para uso del hogar.	Si	No	Tractor para uso del hogar.	Si	No	Automóvil para uso del hogar.	Si	No
	28	1.142		1	1.169		22	1.148



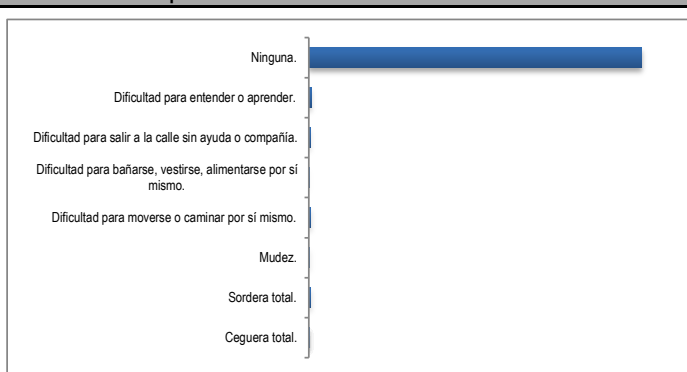
Bienes raíces.	Si	No	En salud está afiliado a:				
	202	968	1	2	3	4	0
			38	29	263	1.668	656



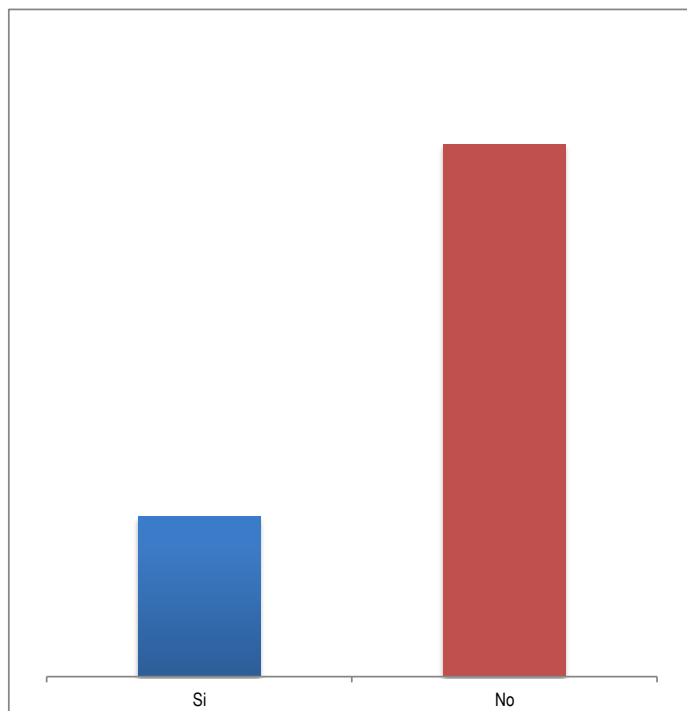
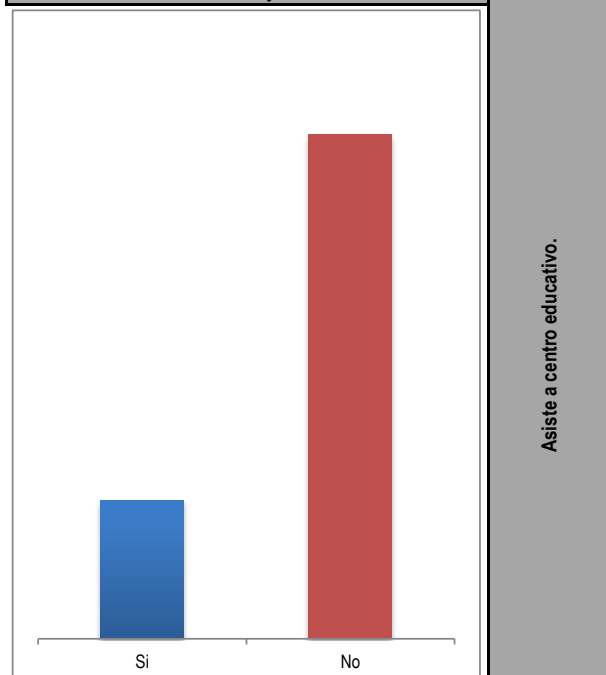
GOBERNACIÓN DEL QUINDÍO - SECRETARÍA DE PLANEACIÓN
FICHA ESTADÍSTICA MUNICIPAL (BUENAVISTA) - CORTE DICIEMBRE 2018

Por enfermedad, accidente o nacimiento tiene alguna de las siguientes condiciones de forma permanente

Ceguera total.	4
Sordera total.	14
Mudez.	6
Dificultad para moverse o caminar por sí mismo.	14
Dificultad para bañarse, vestirse, alimentarse por sí mismo.	2
Dificultad para salir a la calle sin ayuda o compañía.	11
Dificultad para entender o aprender.	19
Ninguna.	2.584



Está embarazada o ha tenido hijos.

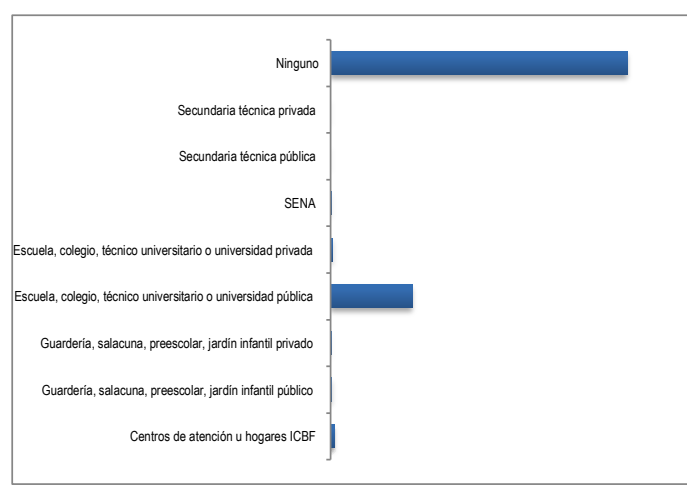


Si	571	No	2.083
----	-----	----	-------

Si	615	No	2.039
----	-----	----	-------

Tipo de establecimiento

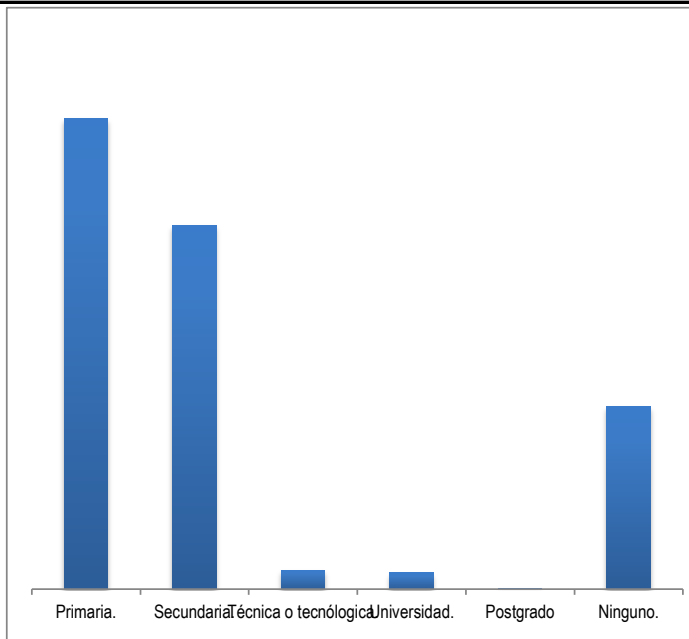
Centros de atención u hogares ICBF	24
Guardería, salacuna, preescolar, jardín infantil público	9
Guardería, salacuna, preescolar, jardín infantil privado	3
Escuela, colegio, técnico universitario o universidad pública	561
Escuela, colegio, técnico universitario o universidad privada	13
SENA	5
Secundaria técnica pública	0
Secundaria técnica privada	0
Ninguno	2.039



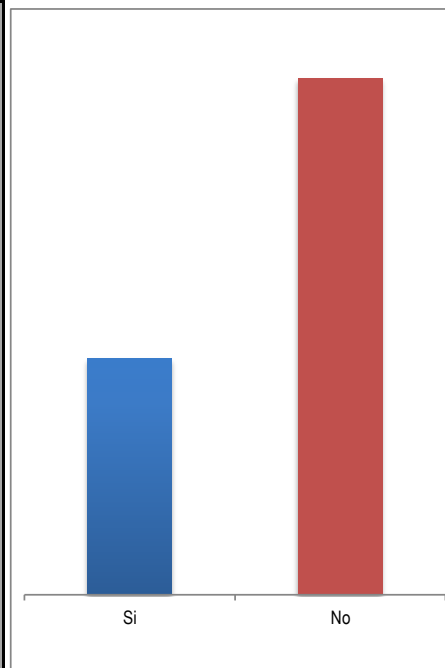


GOBERNACIÓN DEL QUINDÍO - SECRETARÍA DE PLANEACIÓN
FICHA ESTADÍSTICA MUNICIPAL (BUENAVISTA) - CORTE DICIEMBRE 2018

Nivel educativo alcanzado.



Percibe ingresos (laborales, arriendos, subsidios, transferencias, en especie)

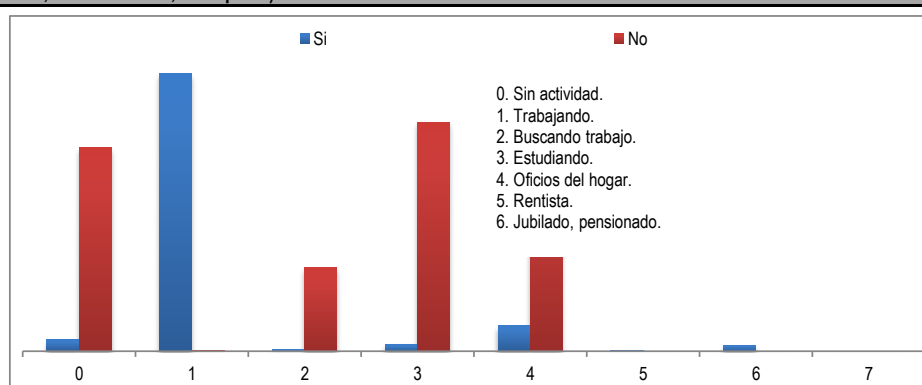


Primaria.	Secundaria.	Técnica o tecnológica.	Universidad.	Postgrado	Ninguno.
1.187	916	48	41	2	460

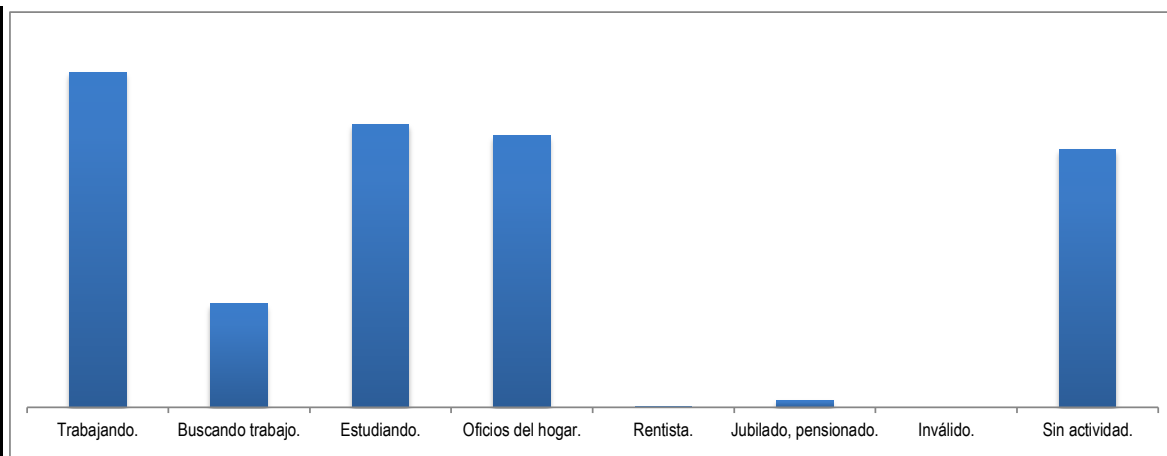
Si	No
834	1.820

Percibe ingresos (laborales, arriendos, subsidios, transferencias, en especie)

	Si	No
0	29	515
1	703	3
2	5	213
3	17	580
4	64	509
5	1	0
6	15	0
7	0	0



Actividad en el último mes

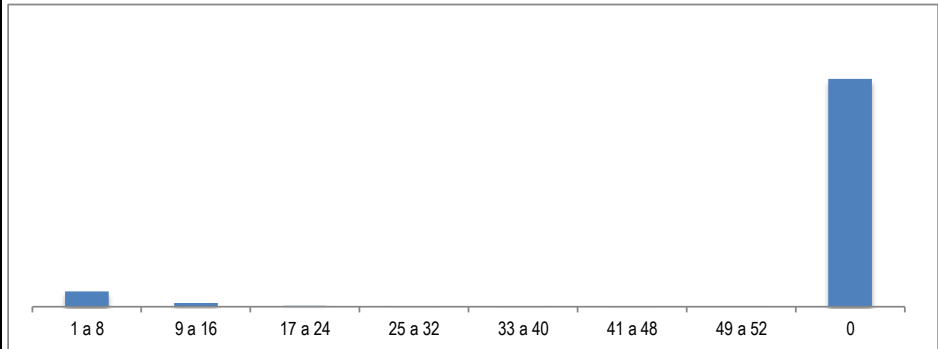


Trabajando.	Buscando trabajo.	Estudiando.	Oficios del hogar.	Rentista.	Jubilado, pensionado.	Inválido.	Sin actividad.
706	218	597	573	1	15	0	544



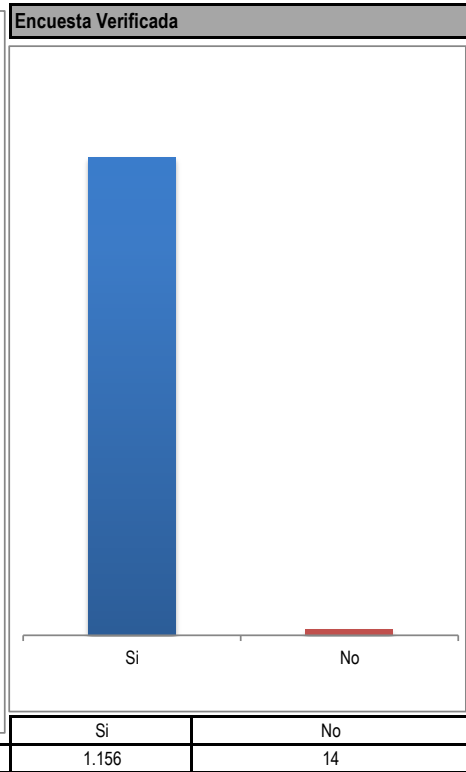
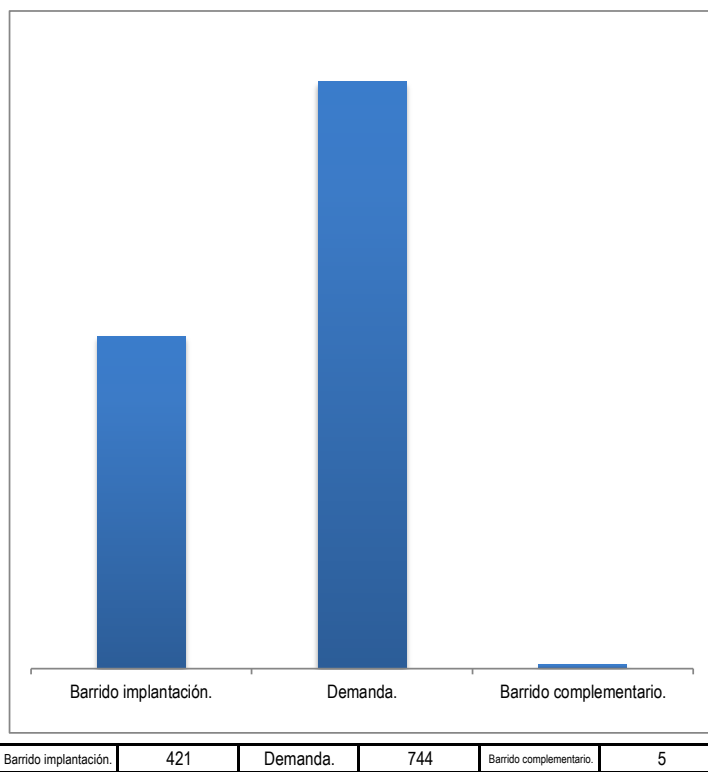
GOBERNACIÓN DEL QUINDÍO - SECRETARÍA DE PLANEACIÓN
FICHA ESTADÍSTICA MUNICIPAL (BUENAVISTA) - CORTE DICIEMBRE 2018

Cuántas semanas lleva buscando trabajo.	1 a 8	162
	9 a 16	42
	17 a 24	9
	25 a 32	1
	33 a 40	2
	41 a 48	2
	49 a 52	0
	0	2.436



CONTROL DE TRABAJO

Modo de recolección	Barrido implantación.			Demanda.			Barrido complementario.		
	421			744			5		
	1.156			14					



Informante calificado referido en la Encuesta	
Jefe.	1.007
Cónyuge o compañera (o).	157
Hijos.	5
Nietos.	1
Padres.	0
Hermanos.	0
Yerno o nuera.	0
Abuelos.	0
Suegros.	0
Tíos.	0
Sobrinos.	0
Primos.	0
Cuñados.	0

