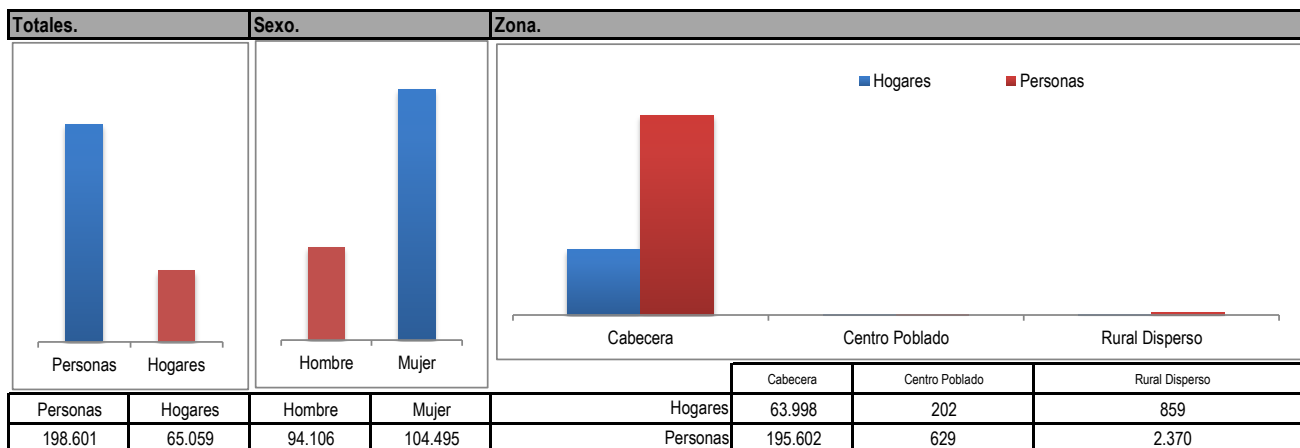
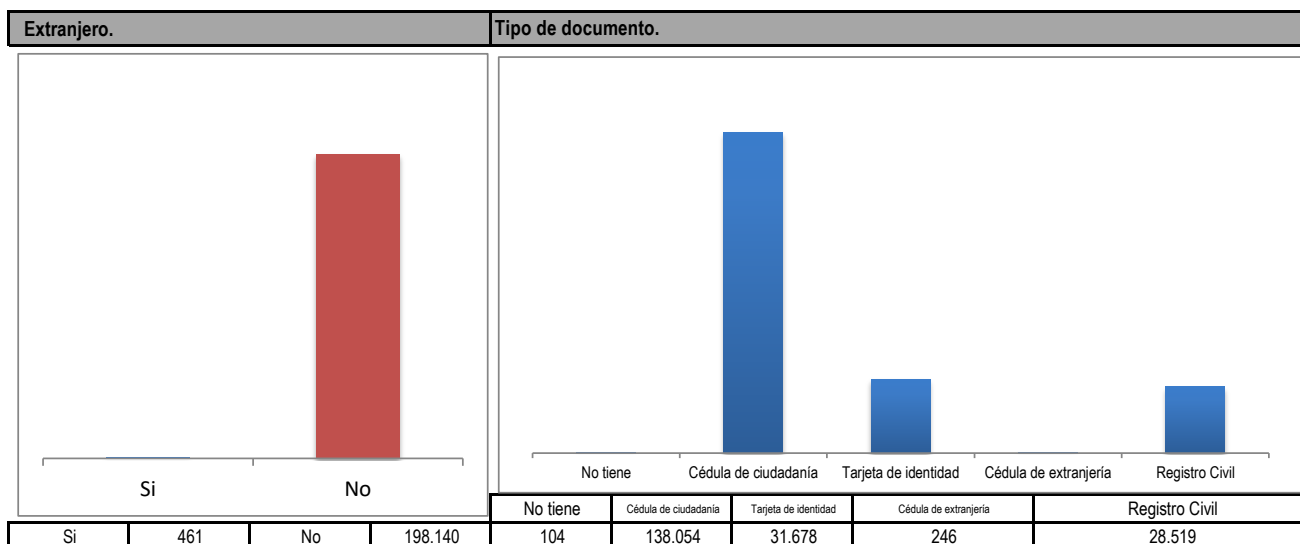
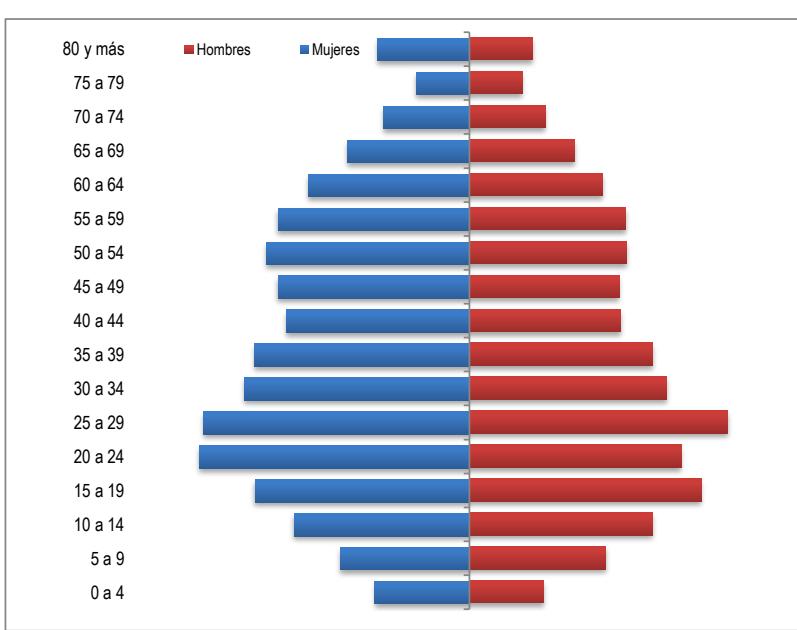




GOBERNACIÓN DEL QUINDÍO - SECRETARÍA DE PLANEACIÓN
FICHA ESTADÍSTICA MUNICIPAL (ARMENIA) - CORTE DICIEMBRE 2018

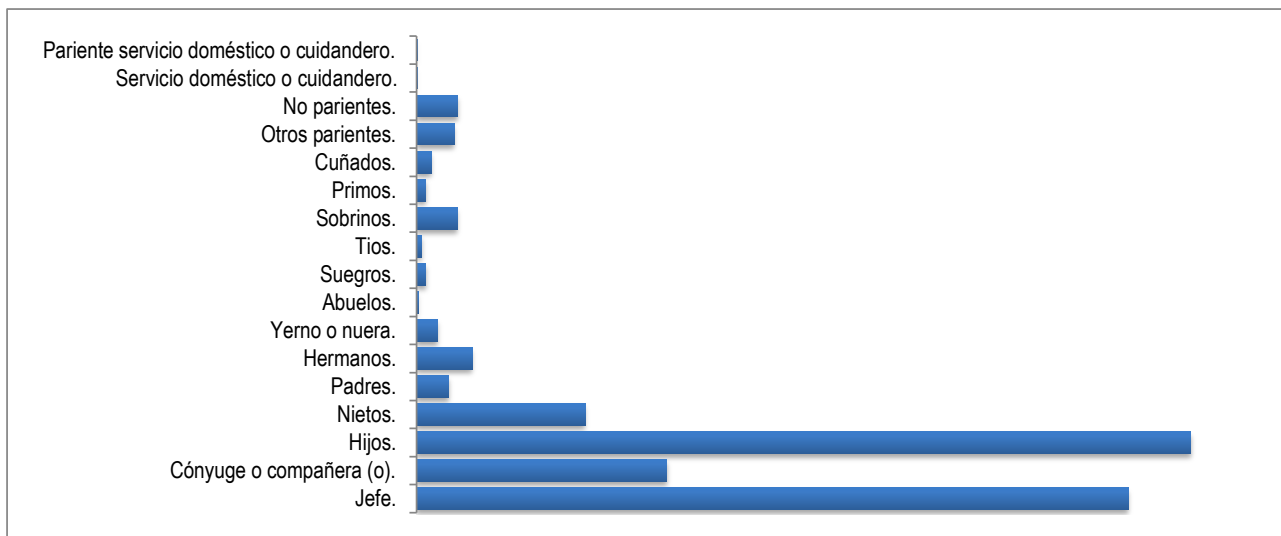


Edad.			
Rango de edad	Mujeres	Hombres	Total
0 a 4	3.424	2.687	6.111
5 a 9	4.666	4.944	9.610
10 a 14	6.353	6.628	12.981
15 a 19	7.771	8.403	16.174
20 a 24	9.790	7.683	17.473
25 a 29	9.627	9.364	18.991
30 a 34	8.160	7.156	15.316
35 a 39	7.787	6.642	14.429
40 a 44	6.614	5.478	12.092
45 a 49	6.937	5.437	12.374
50 a 54	7.368	5.701	13.069
55 a 59	6.938	5.668	12.606
60 a 64	5.844	4.830	10.674
65 a 69	4.412	3.813	8.225
70 a 74	3.124	2.758	5.882
75 a 79	1.922	1.922	3.844
80 y más	3.318	2.297	5.615





GOBERNACIÓN DEL QUINDÍO - SECRETARÍA DE PLANEACIÓN
FICHA ESTADÍSTICA MUNICIPAL (ARMENIA) - CORTE DICIEMBRE 2018



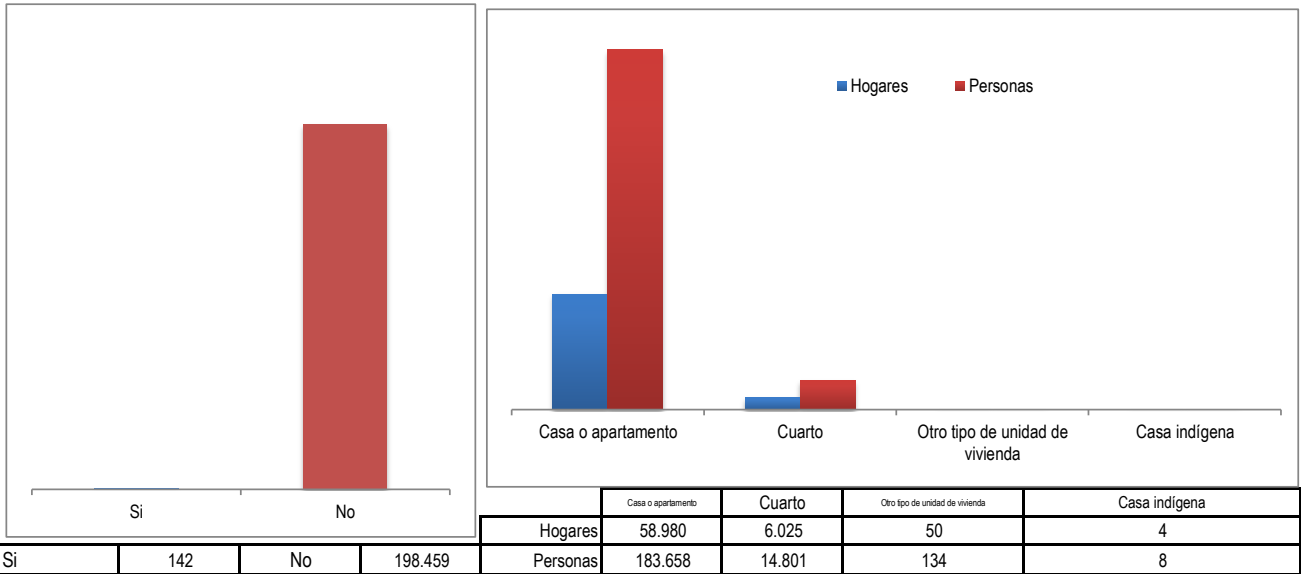
Parentesco con el jefe del hogar.	
Jefe.	65.059
Cónyuge o compañera (o).	22.889
Hijos.	70.801
Nietos.	15.408
Padres.	2.925
Hermanos.	5.069
Yerno o nuera.	1.889
Abuelos.	140
Suegros.	859
Tios.	451
Sobrinos.	3.729
Primos.	844
Cuñados.	1.349
Otros parientes.	3.428
No parientes.	3.755
Servicio doméstico o cuidadero.	4
Pariente servicio doméstico o cuidadero.	2

Estado Civil.					Trabaja al interior de este hogar como servicio doméstico o cuidadero.			
Unión libre	Casado	Viudo	Separado o divorciado	Soltero	Si	No		
31.670	25.142	8.629	12.395	120.765	197	198.404		

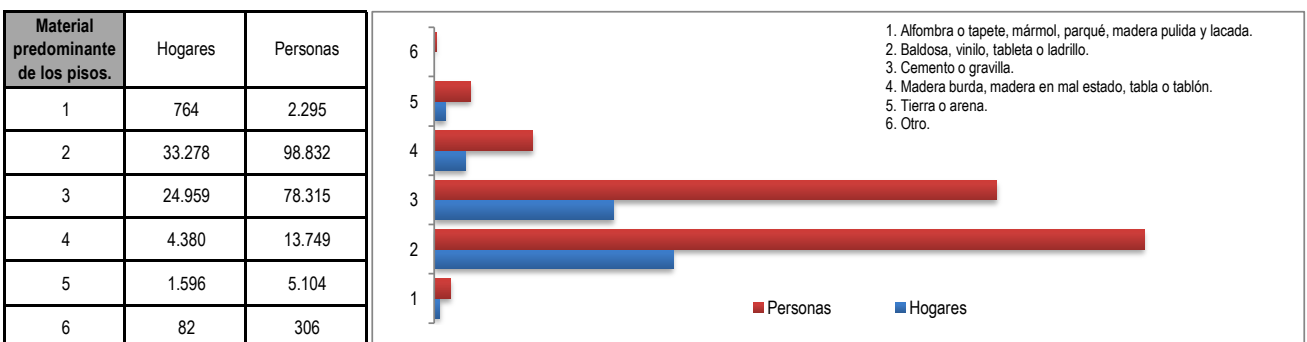
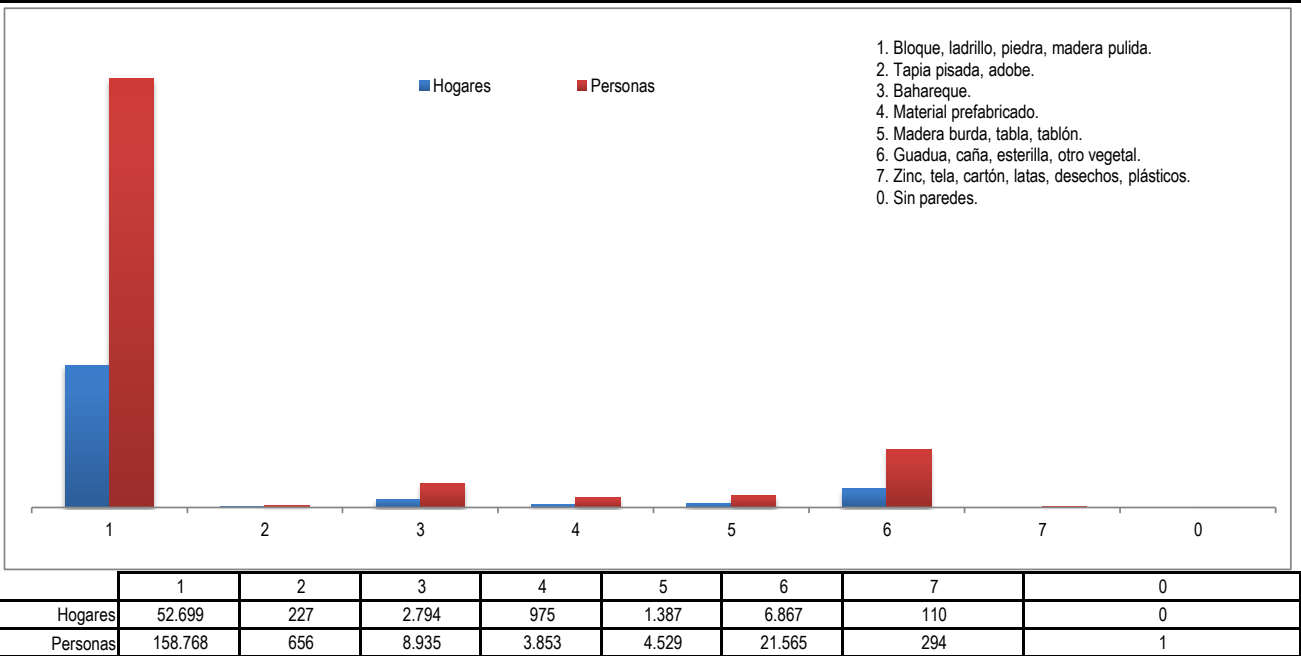


GOBERNACIÓN DEL QUINDÍO - SECRETARÍA DE PLANEACIÓN
FICHA ESTADÍSTICA MUNICIPAL (ARMENIA) - CORTE DICIEMBRE 2018

Paga a otro miembro del hogar arriendo y alimentación. Tipo de unidad de vivienda.



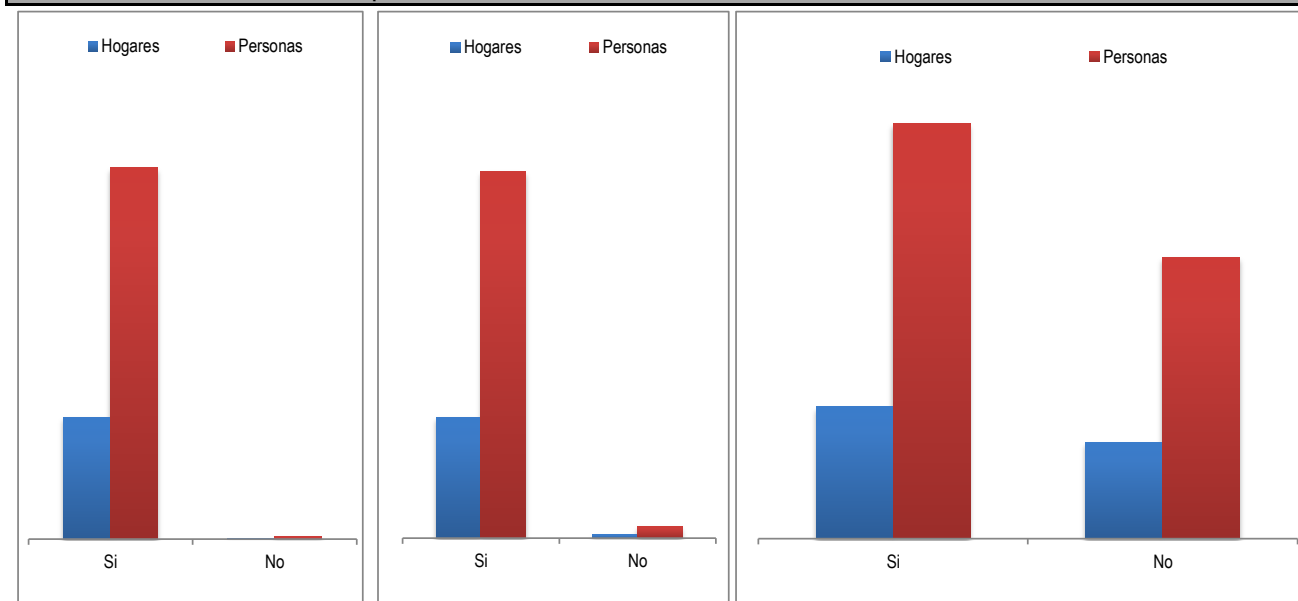
Material predominante de las paredes exteriores.



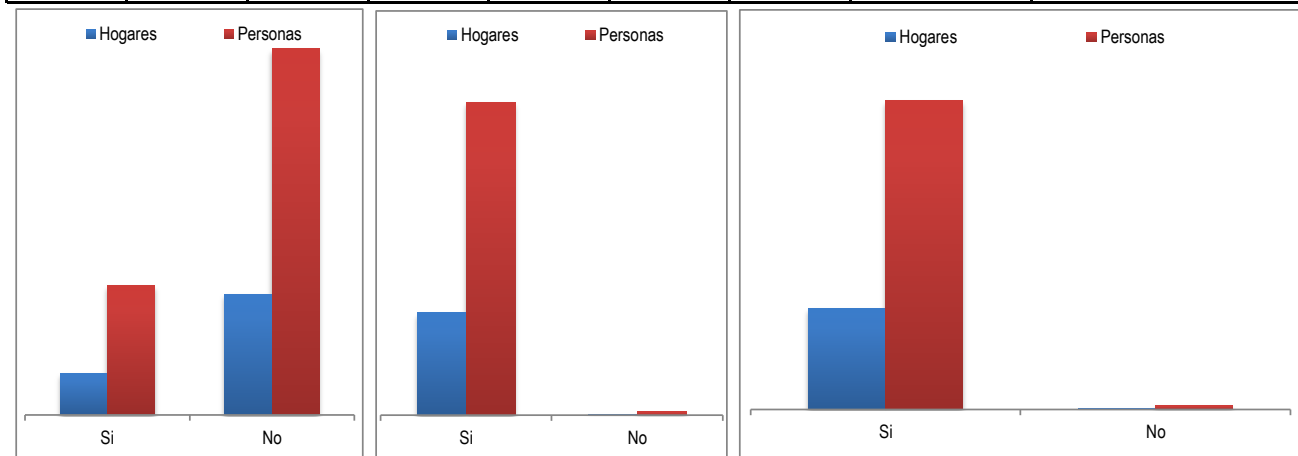


GOBERNACIÓN DEL QUINDÍO - SECRETARÍA DE PLANEACIÓN
FICHA ESTADÍSTICA MUNICIPAL (ARMENIA) - CORTE DICIEMBRE 2018

La unidad de vivienda cuenta con servicios públicos de:

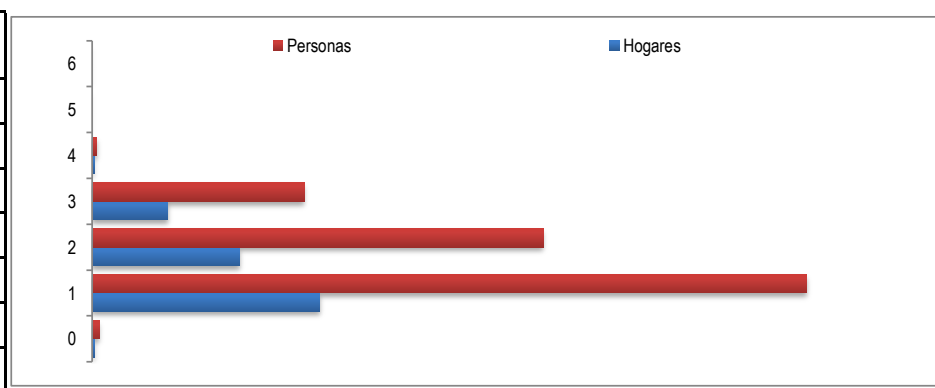


Servicio	Si	No
Energía Eléctrica (Hogares)	64.601	458
Energía Eléctrica (Personas)	197.218	1.383
Alcantarillado (Hogares)	63.247	1.812
Alcantarillado (Personas)	192.265	6.336
Gas natural domiciliario (Hogares)	37.573	27.486
Gas natural domiciliario (Personas)	118.452	80.149



Servicio	Si	No
Teléfono (Hogares)	16.751	48.308
Teléfono (Personas)	51.780	146.821
Recolección de basura (Hogares)	64.415	644
Recolección de basura (Personas)	196.615	1.986
Acueducto (Hogares)	64.320	739
Acueducto (Personas)	196.116	2.485

Estrato	Hogares	Personas
0	325	982
1	32.532	102.111
2	21.064	64.479
3	10.814	30.306
4	291	659
5	31	61
6	2	3

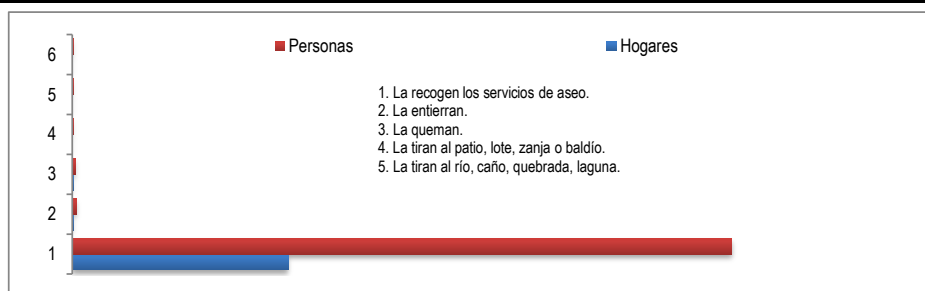




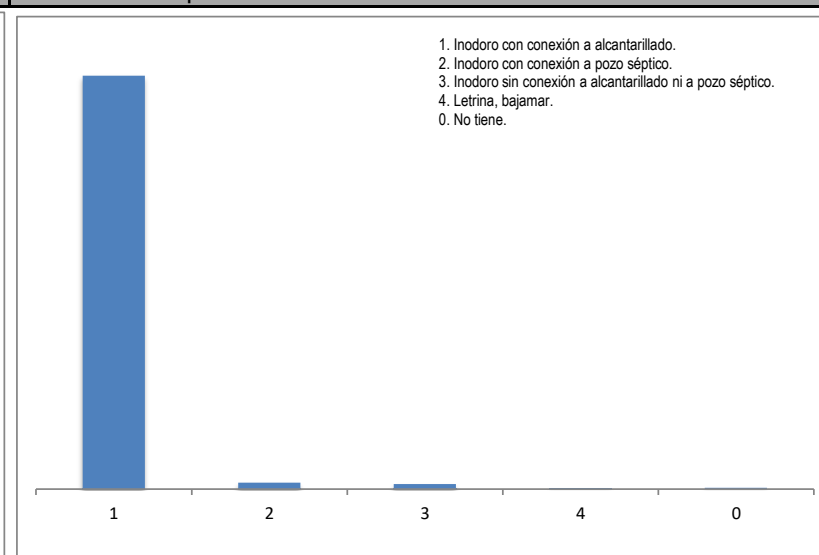
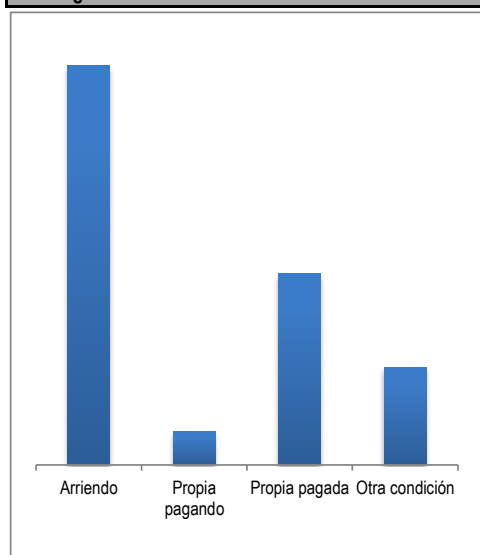
FICHA ESTADÍSTICA MUNICIPAL (ARMENIA) - CORTE DICIEMBRE 2018

Cómo eliminan principalmente la basura en esta unidad de vivienda .

	Hogares	Personas
1	64.088	195.666
2	399	1.167
3	272	840
4	101	303
5	72	258
6	127	367

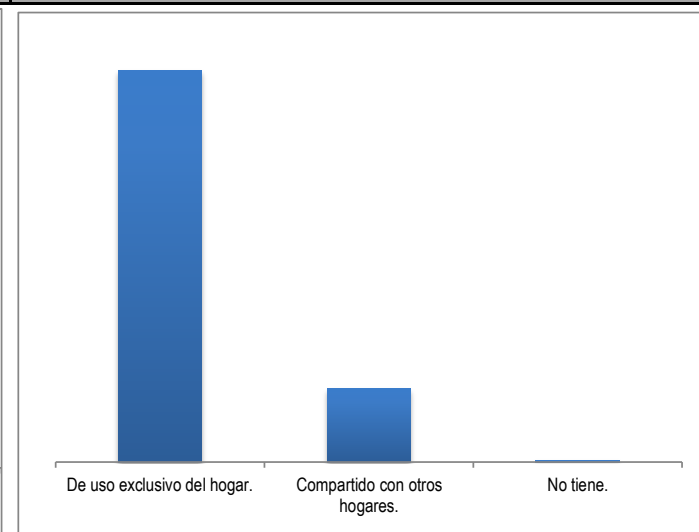
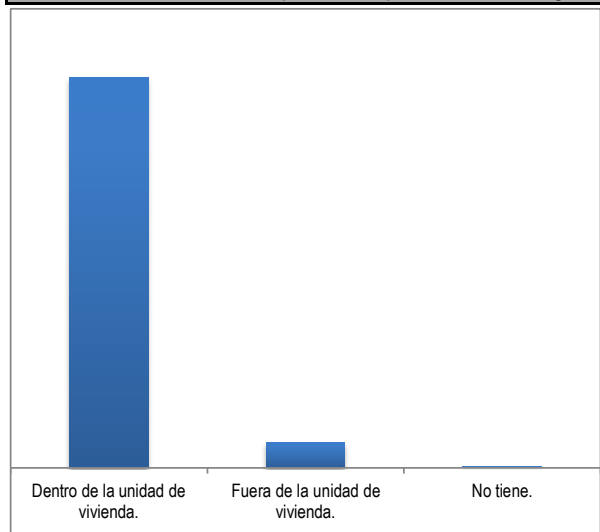


Este hogar vive en: El servicio sanitario que utilizan es:



Arriendo	Propia pagando	Propia pagada	Otra condición	1	2	3	4	0
36.023	3.021	17.239	8.776	62.967	974	773	122	223

Dónde se encuentra el sanitario que usan las personas de este hogar. El servicio sanitario es:

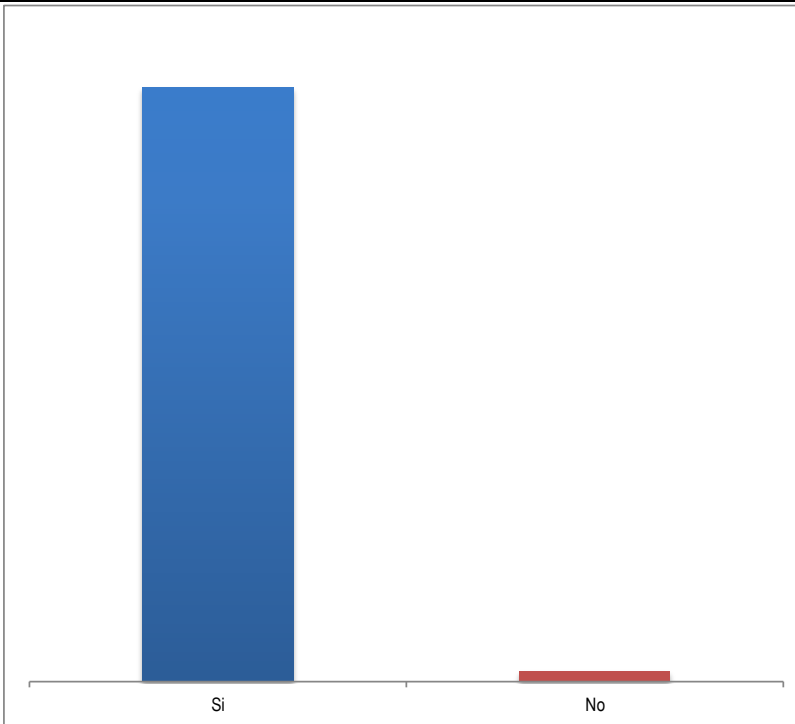
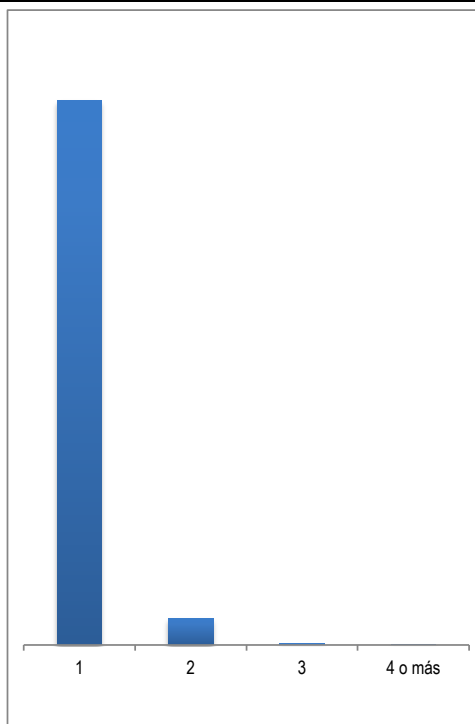


Dentro de la unidad de vivienda.	60.838	De uso exclusivo del hogar.	54.559
Fuera de la unidad de vivienda.	3.995	Compartido con otros hogares.	10.275
No tiene.	226	No tiene.	225



GOBERNACIÓN DEL QUINDÍO - SECRETARÍA DE PLANEACIÓN
FICHA ESTADÍSTICA MUNICIPAL (ARMENIA) - CORTE DICIEMBRE 2018

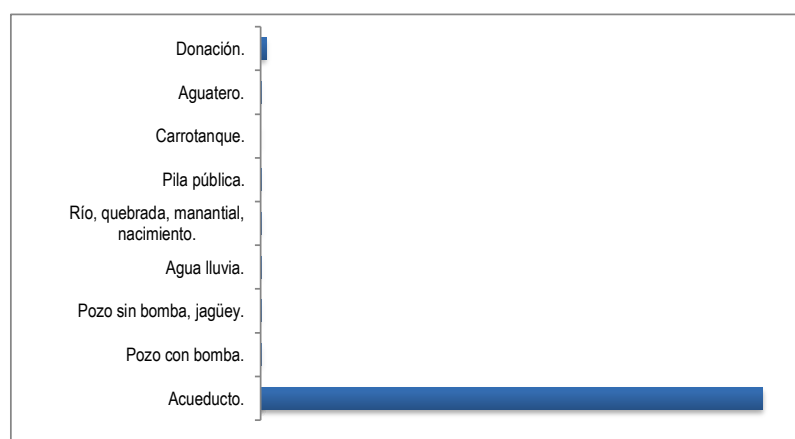
Cuántos sanitarios tiene este hogar. **Tiene ducha o regadera conectada a acueducto.**



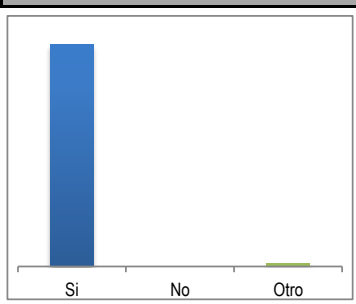
1	2	3	4 o más	Si	63.966
61.655	3.011	134	20	No	1.093

El agua para consumo la obtienen principalmente de:

Acueducto.	64.110
Pozo con bomba.	107
Pozo sin bomba, jagüey.	13
Agua lluvia.	46
Río, quebrada, manantial, nacimiento.	78
Pila pública.	5
Carrotanque.	0
Aguatero.	5
Donación.	695

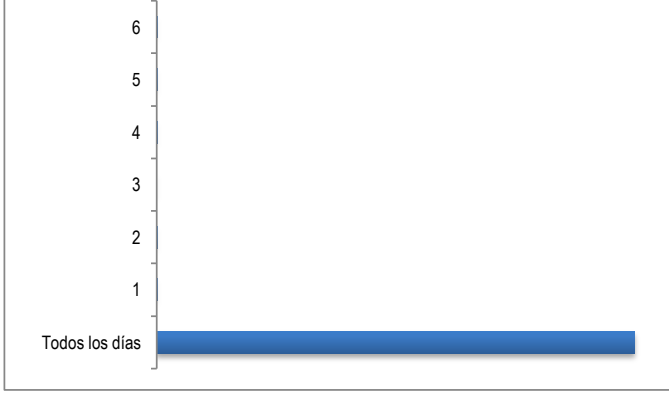


¿El agua llega al hogar los siete días de la semana?



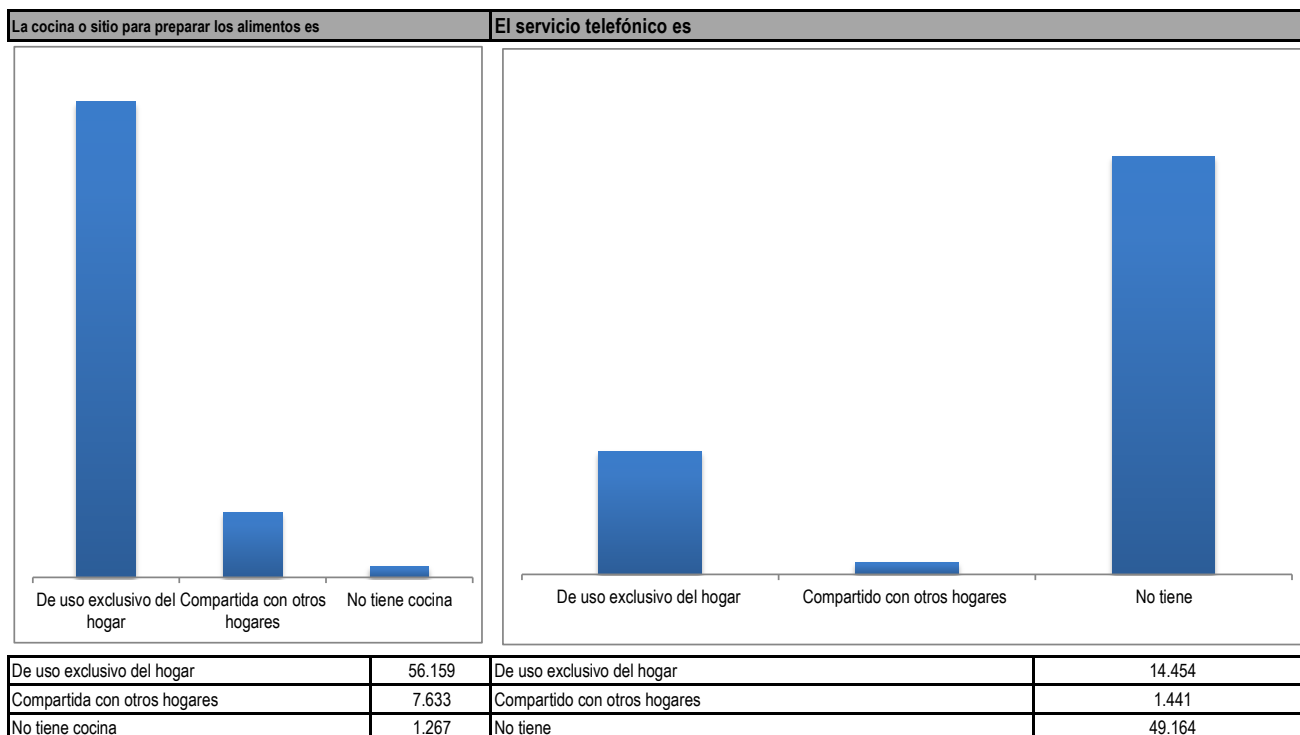
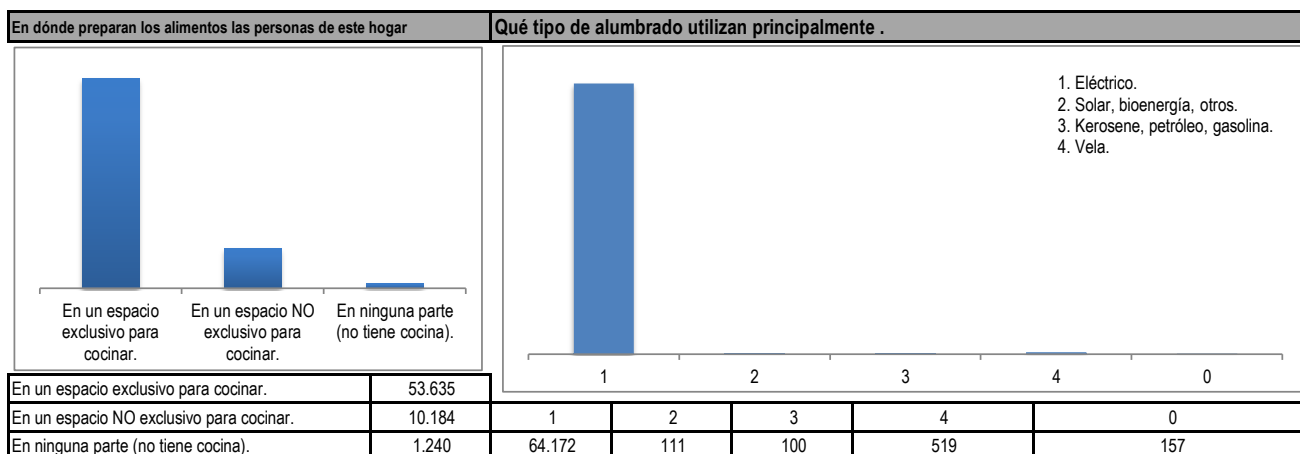
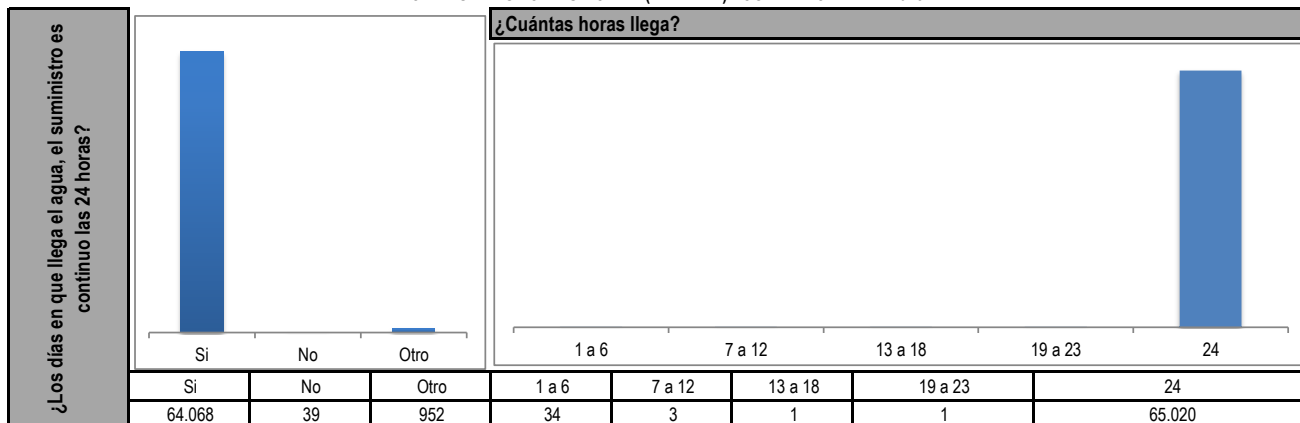
¿Cuántos días llega?

Todos los días	65.044
1	5
2	1
3	0
4	1
5	4
6	4





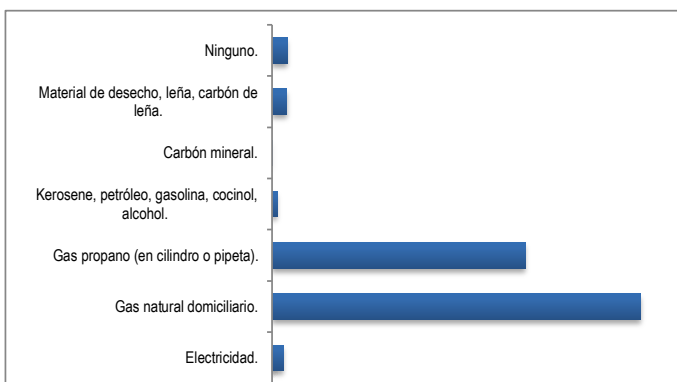
GOBERNACIÓN DEL QUINDÍO - SECRETARÍA DE PLANEACIÓN
FICHA ESTADÍSTICA MUNICIPAL (ARMENIA) - CORTE DICIEMBRE 2018



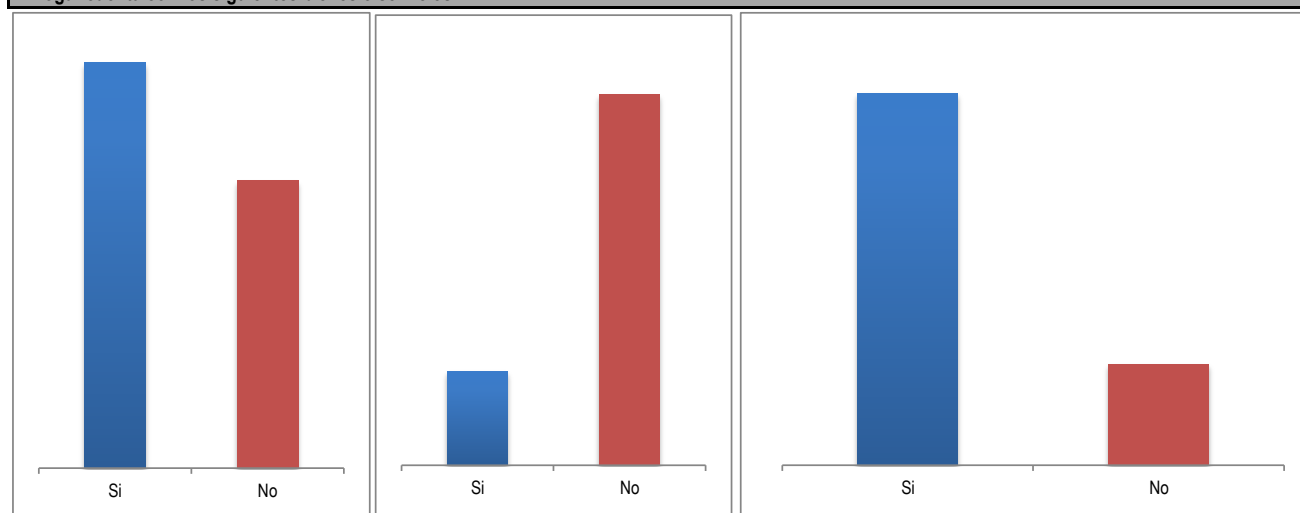


GOBERNACIÓN DEL QUINDÍO - SECRETARÍA DE PLANEACIÓN
FICHA ESTADÍSTICA MUNICIPAL (ARMENIA) - CORTE DICIEMBRE 2018

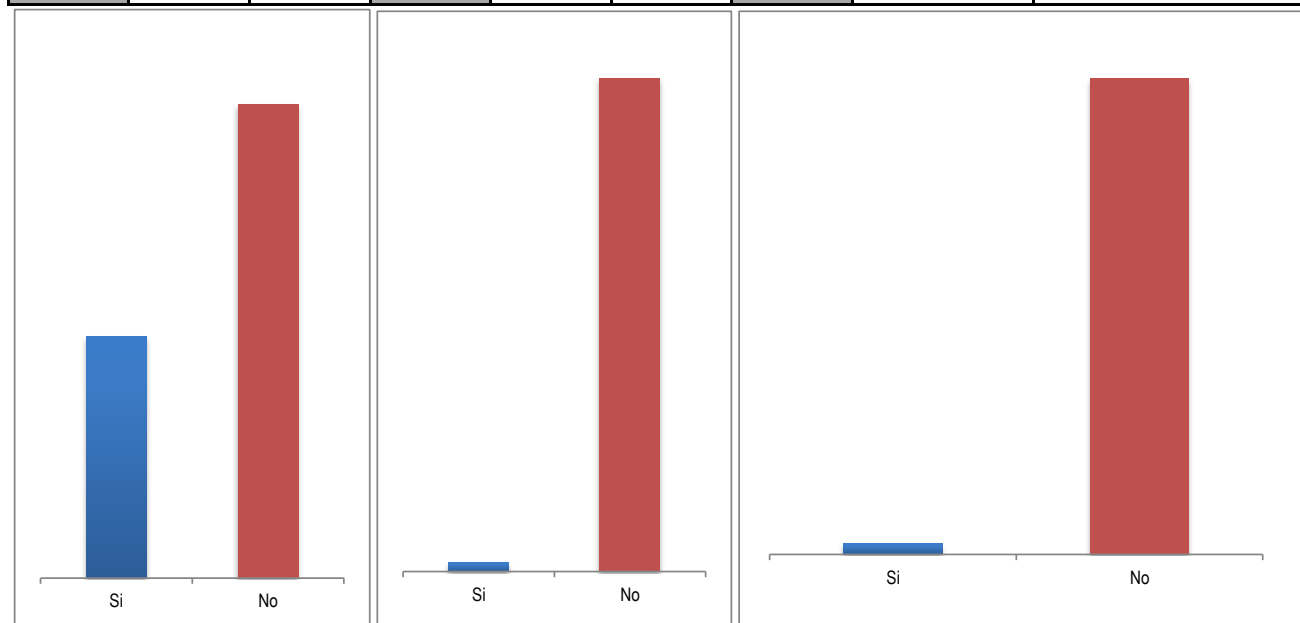
Cuál combustible o fuente de energía utilizan principalmente para cocinar	
Electricidad.	1.111
Gas natural domiciliario.	35.877
Gas propano (en cilindro o pipeta).	24.648
Kerosene, petróleo, gasolina, cocinol, alcohol.	501
Carbón mineral.	22
Material de desecho, leña, carbón de leña.	1.422
Ninguno.	1.478



El hogar cuenta con los siguientes bienes o servicios



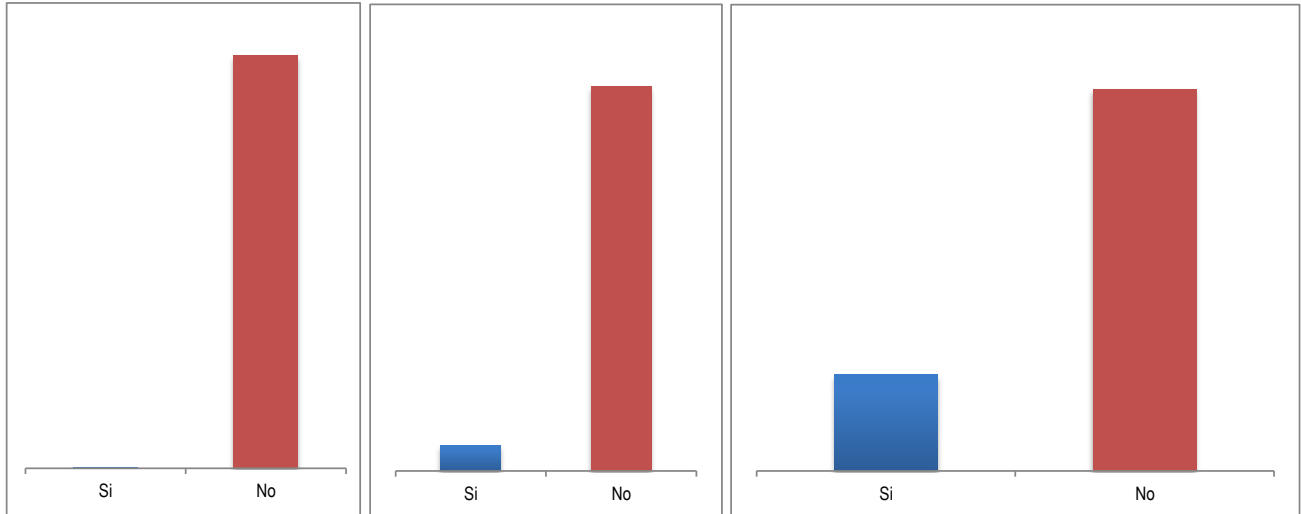
Nevera o enfriador.	Si	No	Lavadora.	Si	No	Televisor.	Si	No
	38.067	26.992		13.124	51.935		51.125	13.934



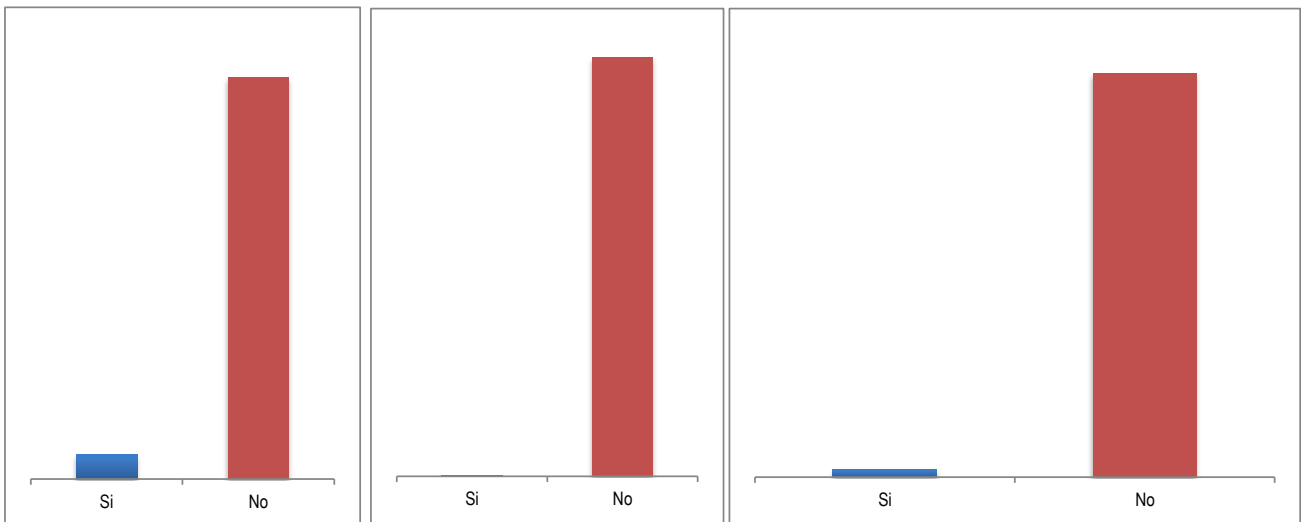
Servicio de televisión por cable o parabólica.	Si	No	Calentador de agua o ducha eléctrica.	Si	No	Horno microondas.	Si	No
	21.966	43.093		1.194	63.865		1.456	63.603



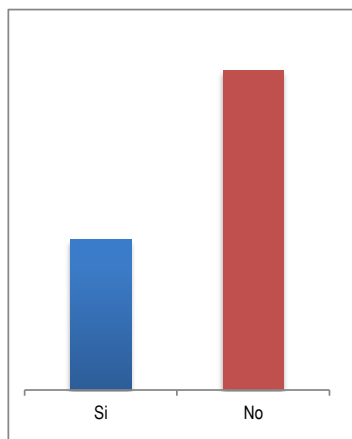
GOBERNACIÓN DEL QUINDÍO - SECRETARÍA DE PLANEACIÓN
FICHA ESTADÍSTICA MUNICIPAL (ARMENIA) - CORTE DICIEMBRE 2018



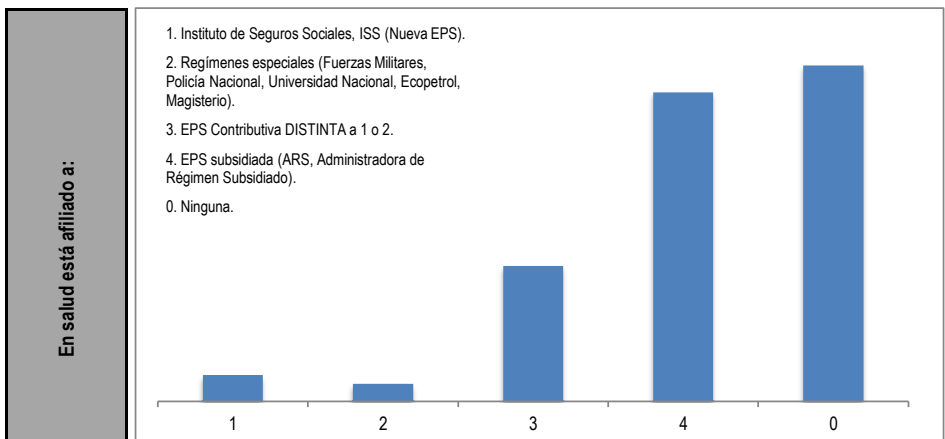
Aire acondicionado.	Si	No	Computador.	Si	No	Equipo de sonido.	Si	No
	178	64.881		4.078	60.981		13.064	51.995



Motocicleta para uso del hogar.	Si	No	Tractor para uso del hogar.	Si	No	Automóvil para uso del hogar.	Si	No
	3.782	61.277		80	64.979		1.230	63.829



Bienes raíces.	Si	No
	20.862	44.197



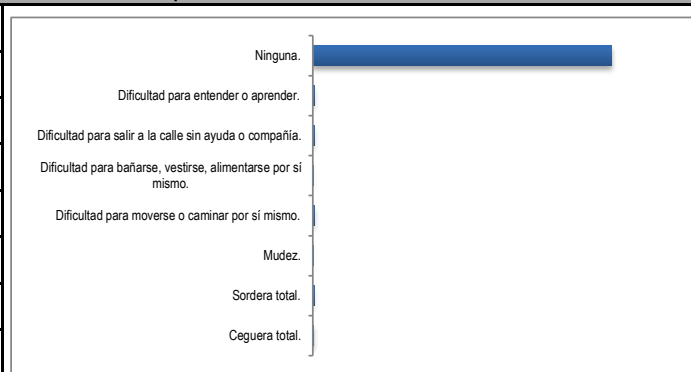
En salud está afiliado a:	1	2	3	4	0
	6.392	4.180	32.626	74.449	80.954



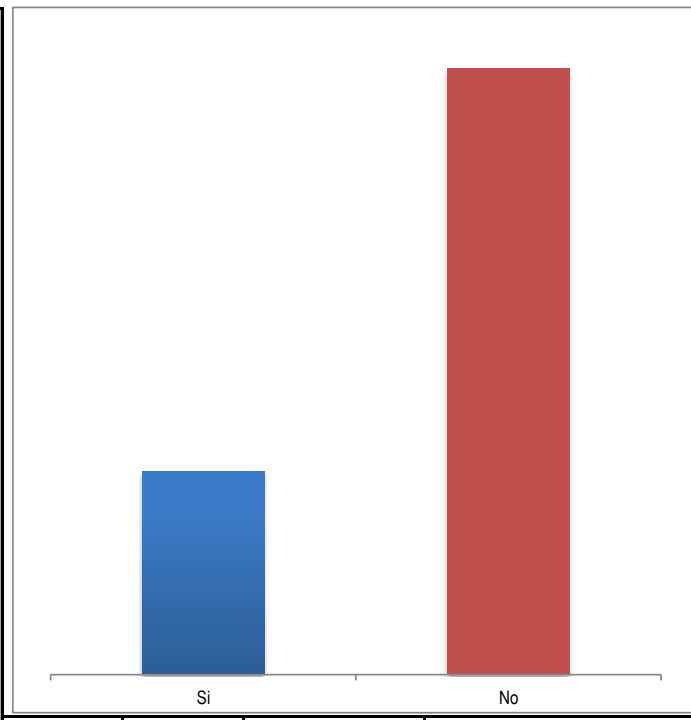
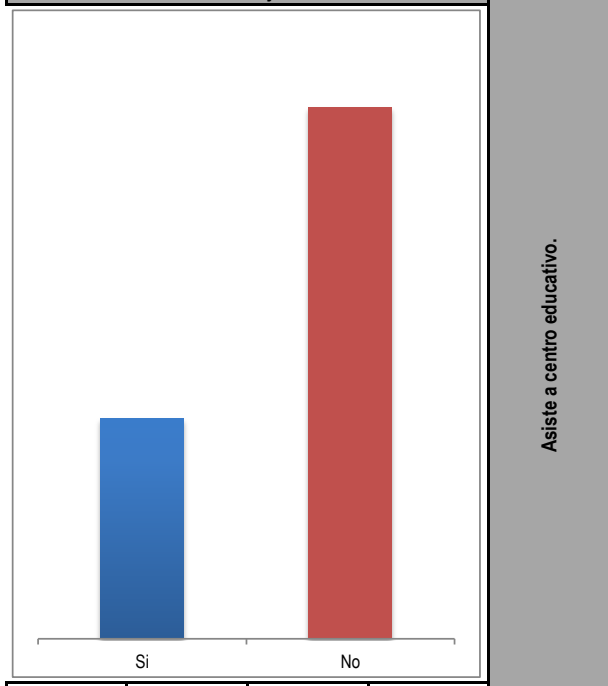
GOBERNACIÓN DEL QUINDÍO - SECRETARÍA DE PLANEACIÓN
FICHA ESTADÍSTICA MUNICIPAL (ARMENIA) - CORTE DICIEMBRE 2018

Por enfermedad, accidente o nacimiento tiene alguna de las siguientes condiciones de forma permanente

Ceguera total.	271
Sordera total.	839
Mudez.	116
Dificultad para moverse o caminar por sí mismo.	1.309
Dificultad para bañarse, vestirse, alimentarse por sí mismo.	391
Dificultad para salir a la calle sin ayuda o compañía.	1.116
Dificultad para entender o aprender.	1.187
Ninguna.	193.372



Está embarazada o ha tenido hijos.

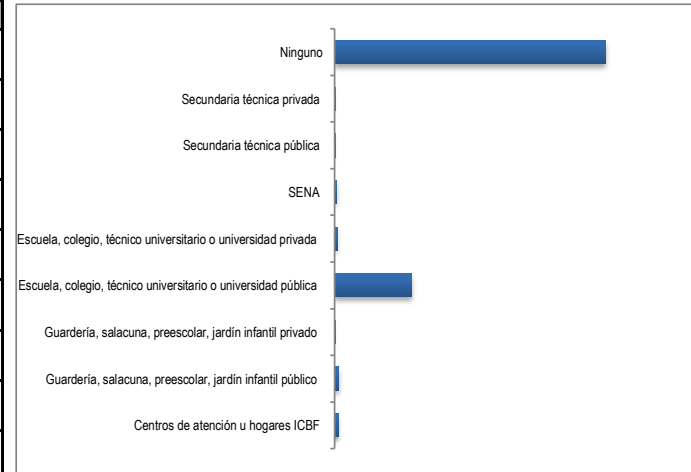


Si	58.186	No	140.415
----	--------	----	---------

Si	49.786	No	148.815
----	--------	----	---------

Tipo de establecimiento

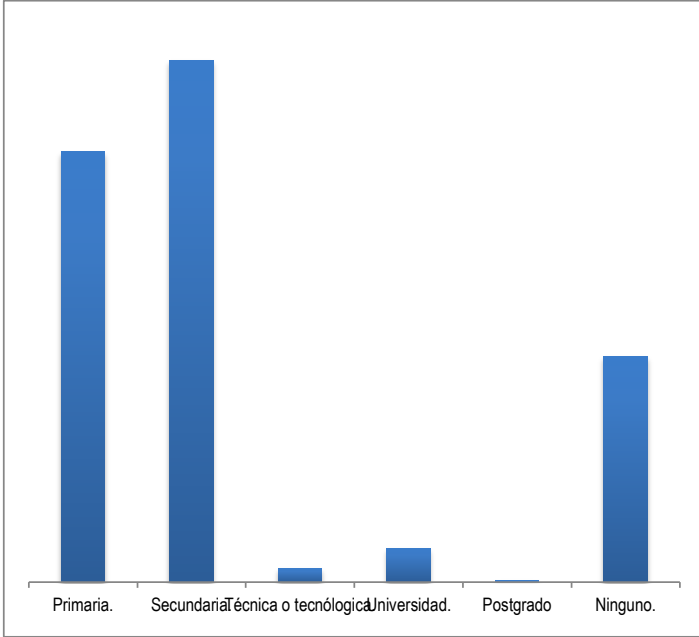
Centros de atención u hogares ICBF	2.015
Guardería, salacuna, preescolar, jardín infantil público	2.385
Guardería, salacuna, preescolar, jardín infantil privado	182
Escuela, colegio, técnico universitario o universidad pública	42.468
Escuela, colegio, técnico universitario o universidad privada	1.441
SENA	1.240
Secundaria técnica pública	50
Secundaria técnica privada	5
Ninguno	148.815





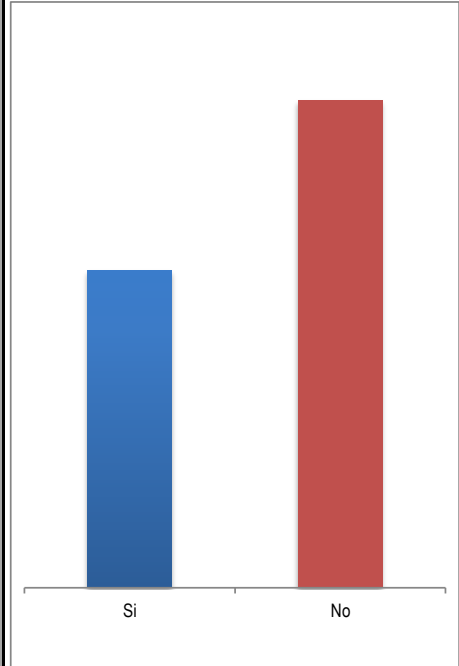
GOBERNACIÓN DEL QUINDÍO - SECRETARÍA DE PLANEACIÓN
FICHA ESTADÍSTICA MUNICIPAL (ARMENIA) - CORTE DICIEMBRE 2018

Nivel educativo alcanzado.



Primaria.	Secundaria.	Técnica o tecnológica.	Universidad.	Postgrado	Ninguno.
69.710	84.558	2.224	5.420	190	36.499

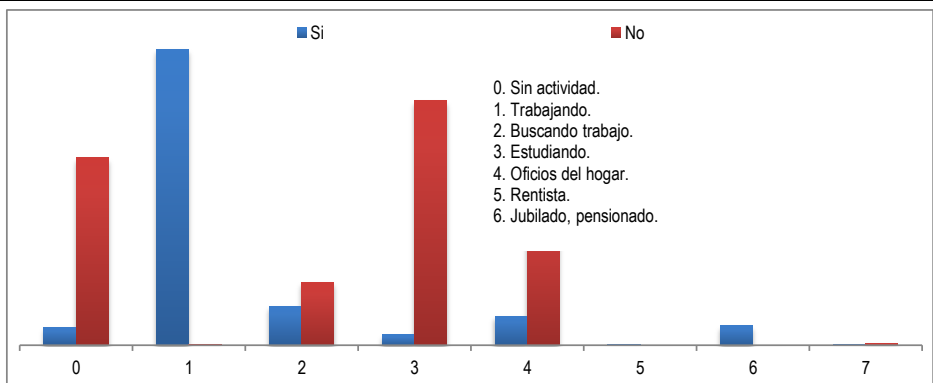
Percibe ingresos (laborales, arriendos, subsidios, transferencias, en especie)



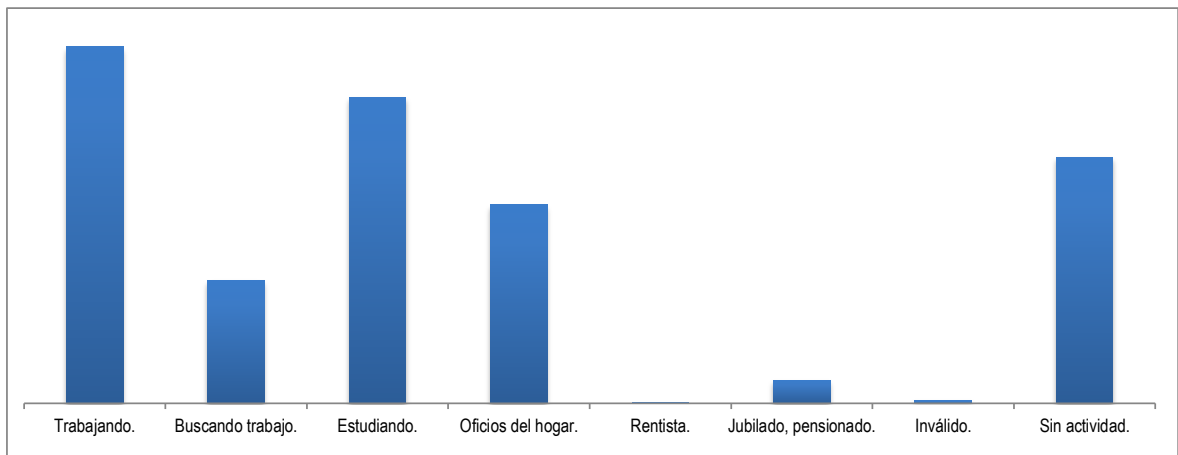
Si	No
78.309	120.292

Percibe ingresos (laborales, arriendos, subsidios, transferencias, en especie)

	Si	No
0	3.383	35.535
1	56.186	163
2	7.410	11.965
3	1.979	46.421
4	5.512	25.858
5	67	0
6	3.674	0
7	98	350



Actividad en el último mes

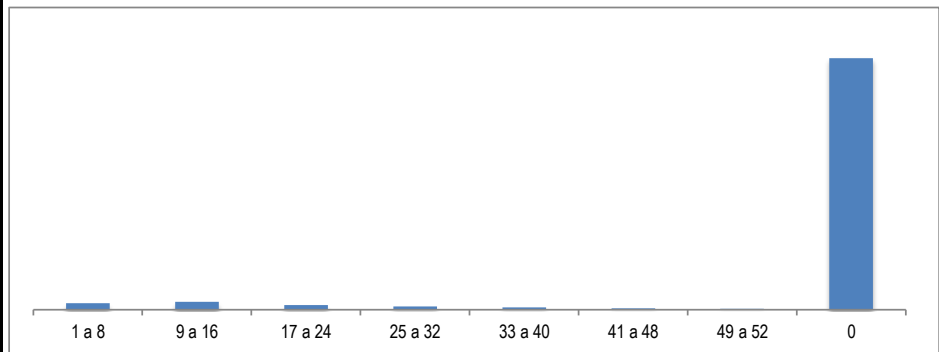


Trabajando.	Buscando trabajo.	Estudiando.	Oficios del hogar.	Rentista.	Jubilado, pensionado.	Inválido.	Sin actividad.
56.349	19.375	48.400	31.370	67	3.674	448	38.918

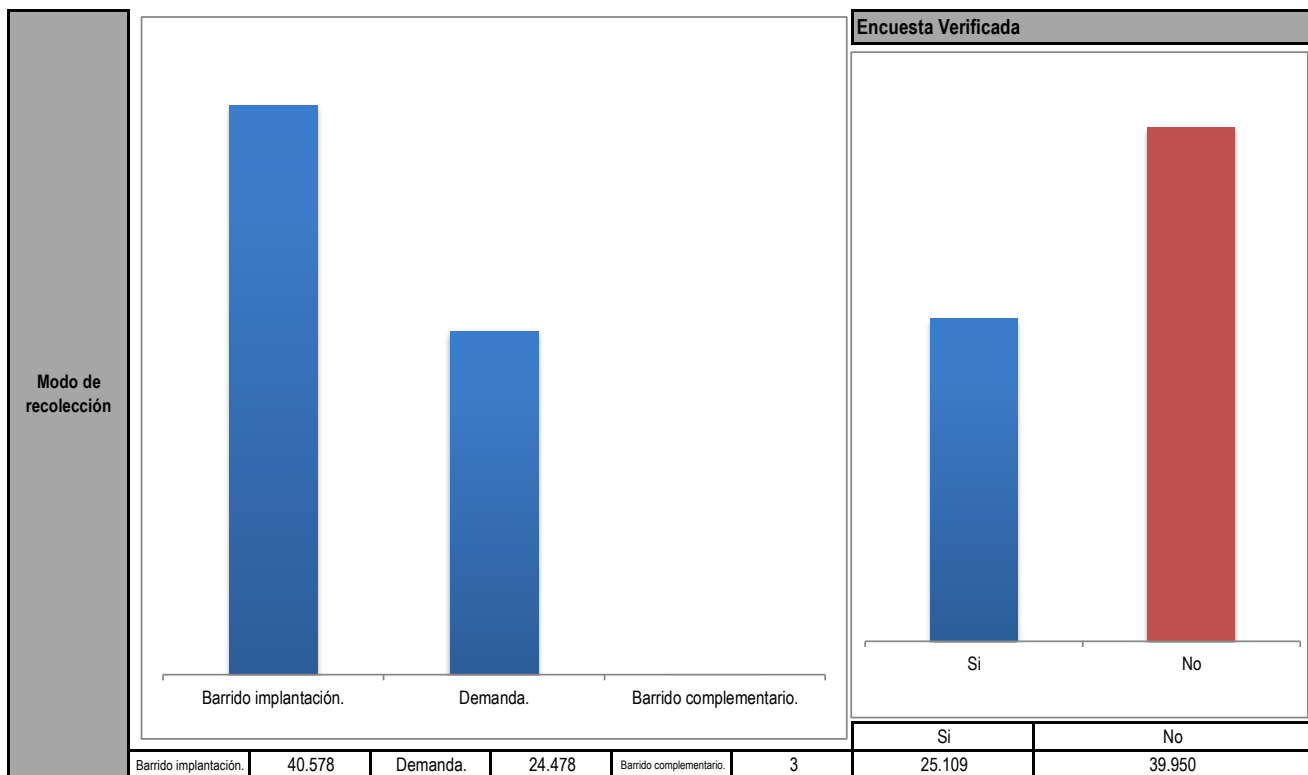


GOBERNACIÓN DEL QUINDÍO - SECRETARÍA DE PLANEACIÓN
FICHA ESTADÍSTICA MUNICIPAL (ARMENIA) - CORTE DICIEMBRE 2018

Cuántas semanas lleva buscando trabajo.	1 a 8	4.567
	9 a 16	5.555
	17 a 24	3.422
	25 a 32	2.164
	33 a 40	1.759
	41 a 48	1.111
	49 a 52	797
	0	179.226



CONTROL DE TRABAJO



Informante calificado referido en la Encuesta	
Jefe.	50.413
Cónyuge o compañera (o).	12.758
Hijos.	1.197
Nietos.	415
Padres.	166
Hermanos.	71
Yerno o nuera.	22
Abuelos.	11
Suegros.	4
Tíos.	1
Sobrinos.	0
Primos.	0
Cuñados.	1

