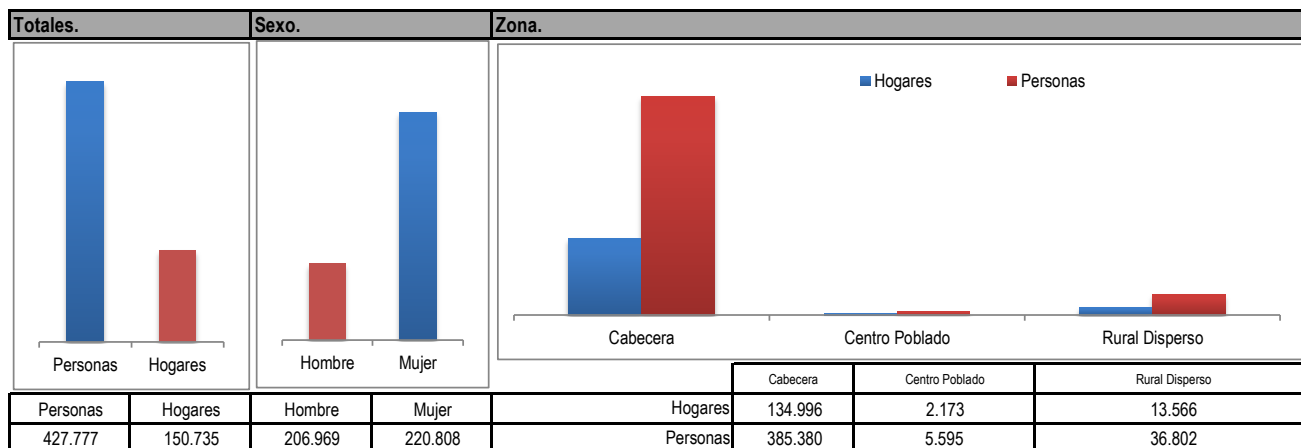
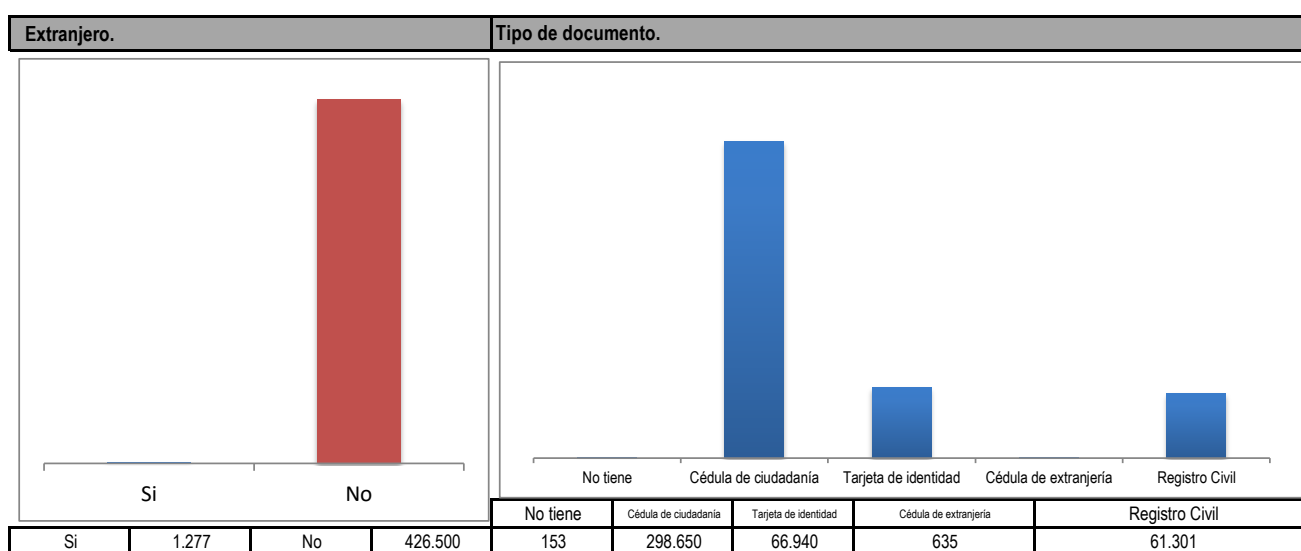
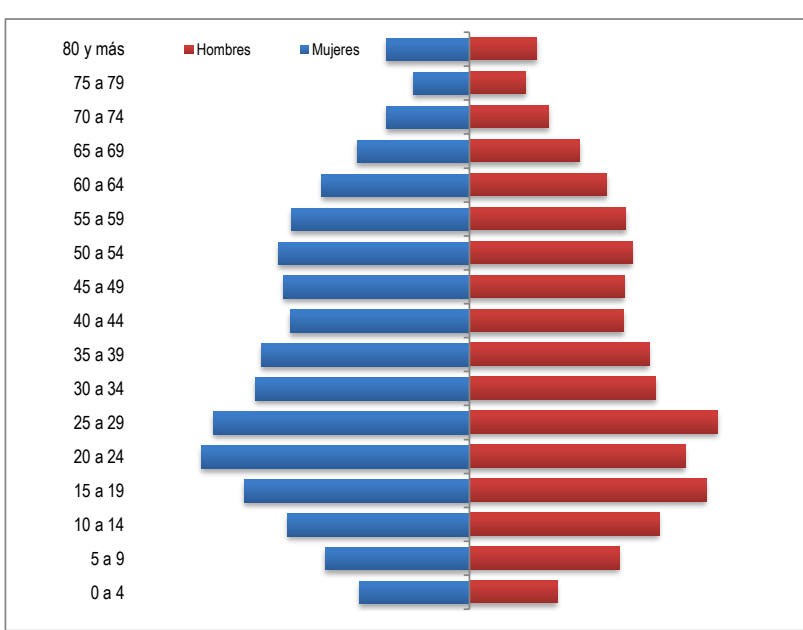




**GOBERNACIÓN DEL QUINDÍO - SECRETARÍA DE PLANEACIÓN**  
**FICHA ESTADÍSTICA DEPARTAMENTAL (QUINDÍO) - CORTE DICIEMBRE 2018**

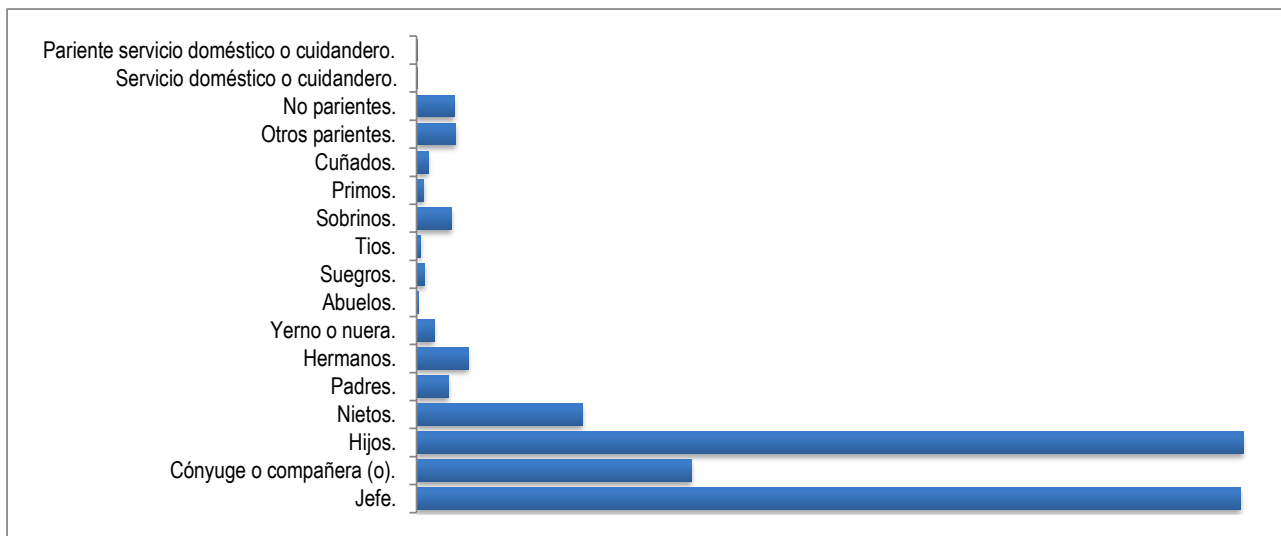


Edad.			
Rango de edad	Mujeres	Hombres	Total
0 a 4	8.608	6.843	15.451
5 a 9	11.264	11.731	22.995
10 a 14	14.182	14.840	29.022
15 a 19	17.550	18.494	36.044
20 a 24	20.941	16.849	37.790
25 a 29	19.993	19.365	39.358
30 a 34	16.702	14.551	31.253
35 a 39	16.202	14.043	30.245
40 a 44	13.972	12.031	26.003
45 a 49	14.523	12.100	26.623
50 a 54	14.889	12.696	27.585
55 a 59	13.920	12.219	26.139
60 a 64	11.511	10.711	22.222
65 a 69	8.771	8.623	17.394
70 a 74	6.456	6.212	12.668
75 a 79	4.379	4.379	8.758
80 y más	6.469	5.260	11.729





GOBERNACIÓN DEL QUINDÍO - SECRETARÍA DE PLANEACIÓN  
FICHA ESTADÍSTICA DEPARTAMENTAL (QUINDÍO) - CORTE DICIEMBRE 2018

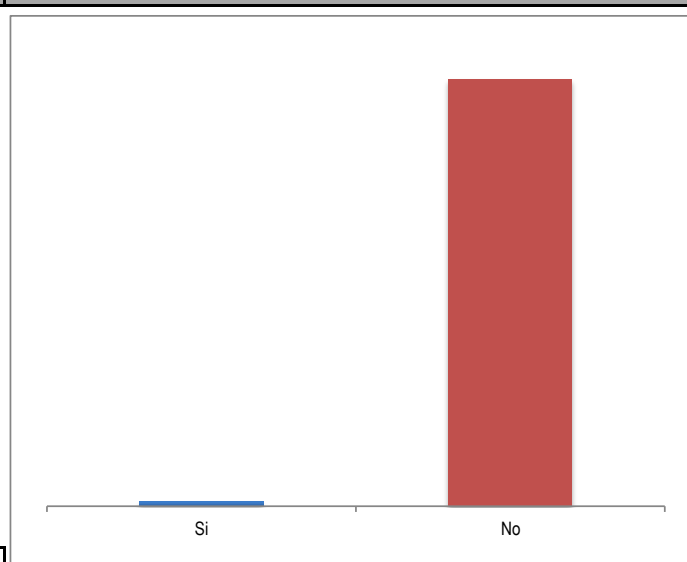
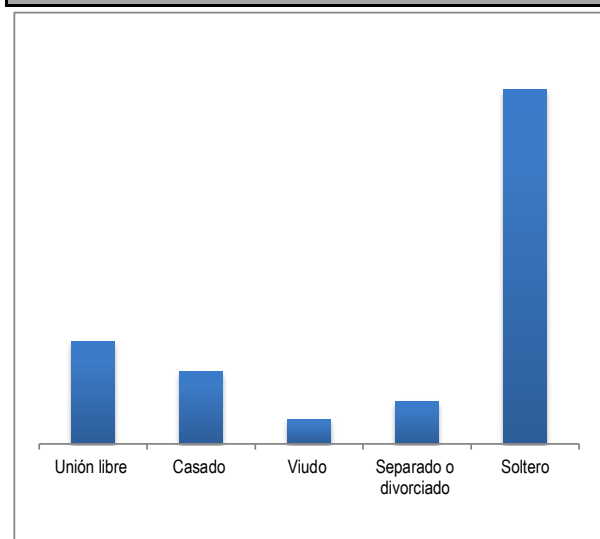


**Parentesco con el jefe del hogar.**

Jefe.	150.735
Cónyuge o compañera (o).	50.320
Hijos.	151.201
Nietos.	30.420
Padres.	5.836
Hermanos.	9.472
Yerno o nuera.	3.221
Abuelos.	266
Suegros.	1.472
Tíos.	787
Sobrinos.	6.418
Primos.	1.333
Cuñados.	2.205
Otros parientes.	7.171
No parientes.	6.896
Servicio doméstico o cuidadero.	22
Pariente servicio doméstico o cuidadero.	2

**Estado Civil.**

Trabaja al interior de este hogar como servicio doméstico o cuidadero.

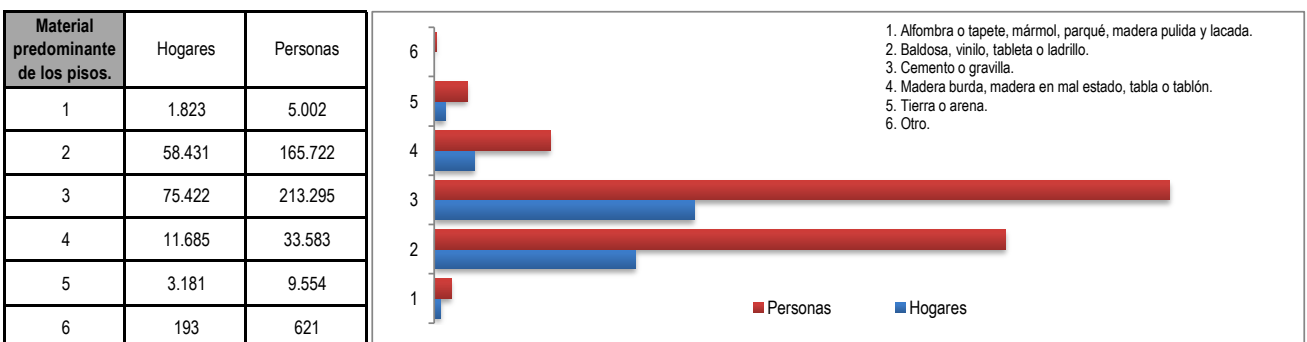
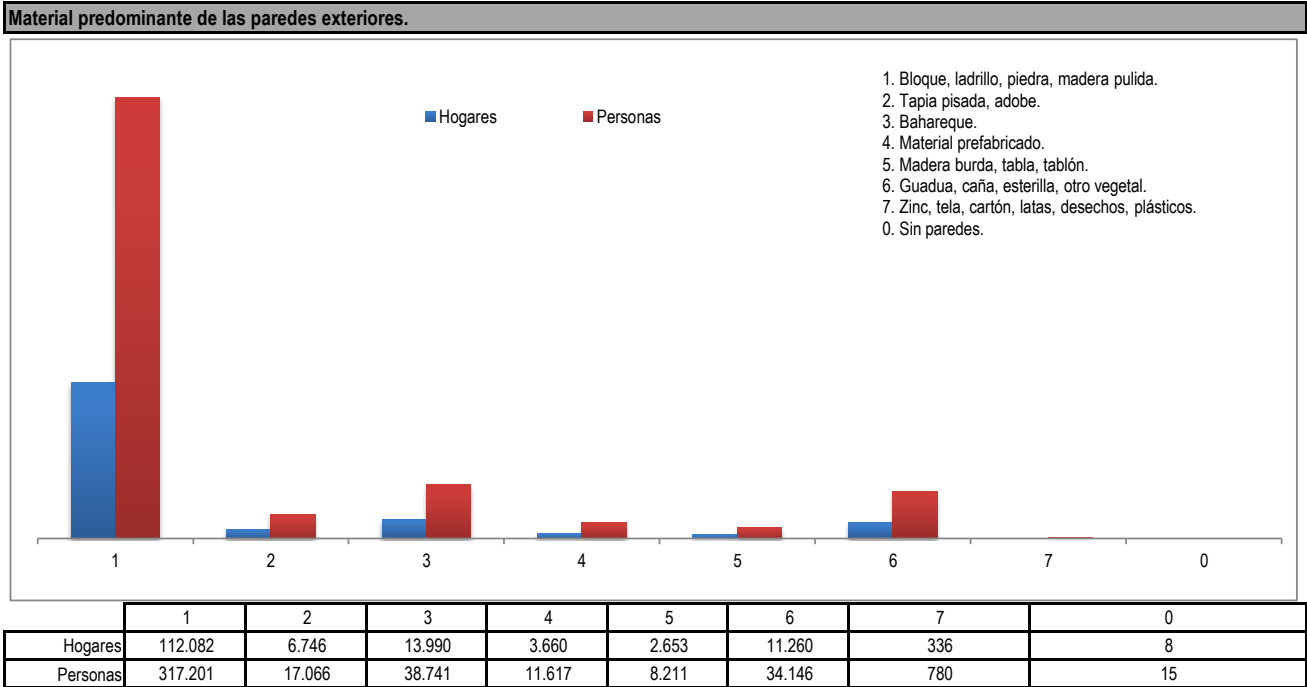
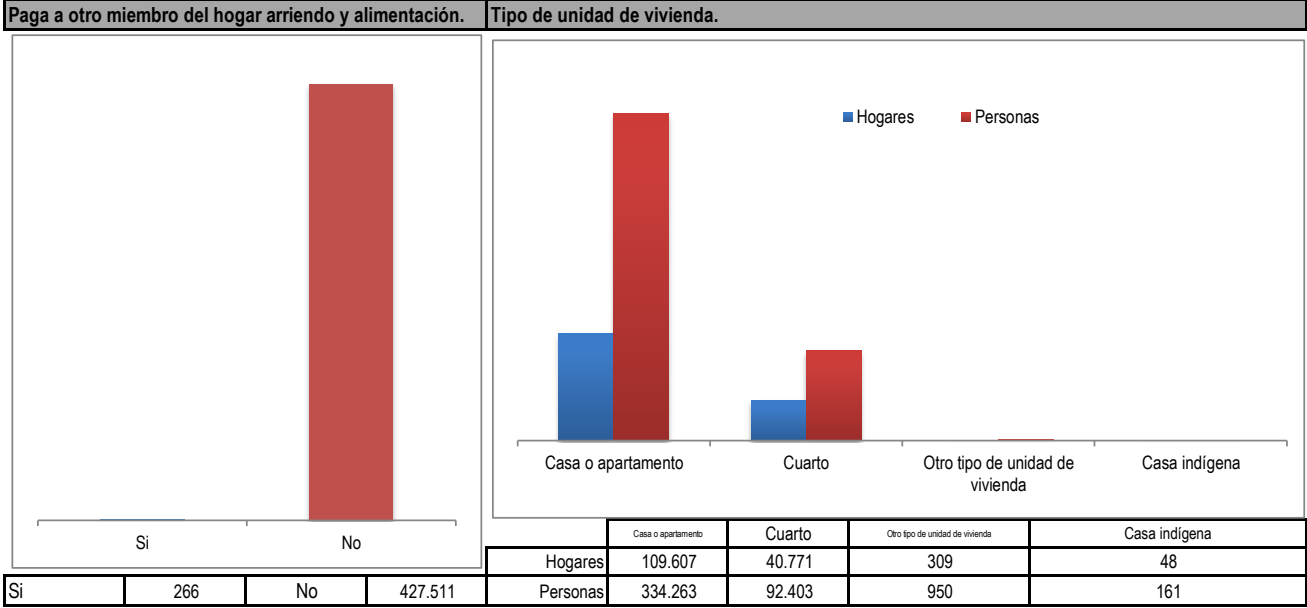


Unión libre	Casado	Viudo	Separado o divorciado	Soltero
73.551	51.862	17.820	30.143	254.401

Si	No
4.425	423.352



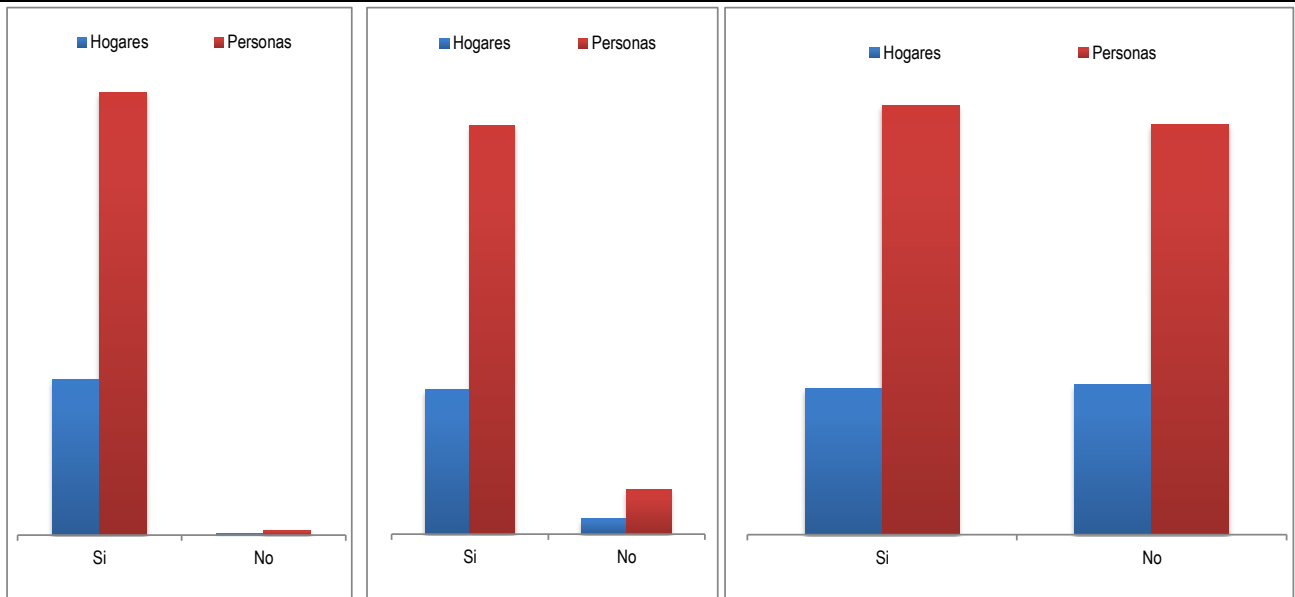
GOBERNACIÓN DEL QUINDÍO - SECRETARÍA DE PLANEACIÓN  
FICHA ESTADÍSTICA DEPARTAMENTAL (QUINDÍO) - CORTE DICIEMBRE 2018



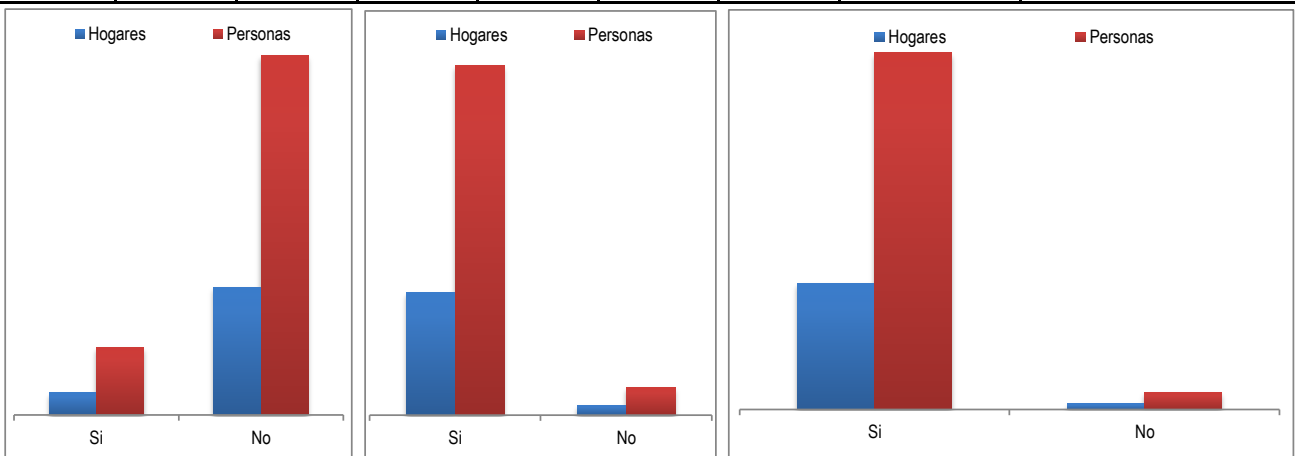


GOBERNACIÓN DEL QUINDÍO - SECRETARÍA DE PLANEACIÓN  
FICHA ESTADÍSTICA DEPARTAMENTAL (QUINDÍO) - CORTE DICIEMBRE 2018

La unidad de vivienda cuenta con servicios públicos de:

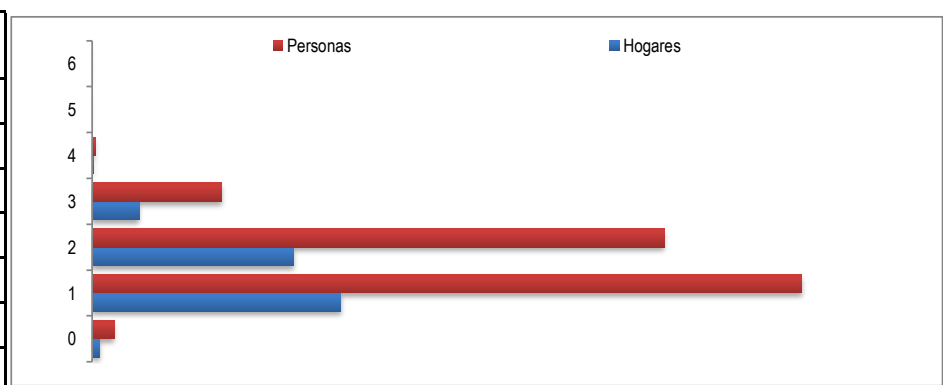


Servicio	Si	No
Energía Eléctrica - Hogares	149.238	1.497
Energía Eléctrica - Personas	423.434	4.343
Alcantarillado - Hogares	136.102	14.633
Alcantarillado - Personas	385.744	42.033
Gas natural domiciliario - Hogares	74.435	76.300
Gas natural domiciliario - Personas	218.673	209.104



Servicio	Si	No
Teléfono - Hogares	22.416	128.319
Teléfono - Personas	67.554	360.223
Recolección de basura - Hogares	139.347	11.388
Recolección de basura - Personas	396.356	31.421
Acueducto - Hogares	144.183	6.552
Acueducto - Personas	408.027	19.750

Estrato	Hogares	Personas
0	2.307	6.607
1	74.023	211.262
2	59.937	170.447
3	14.045	38.507
4	378	853
5	32	65
6	13	36

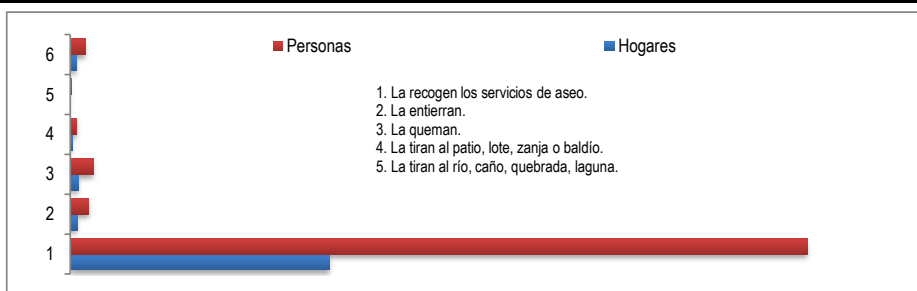




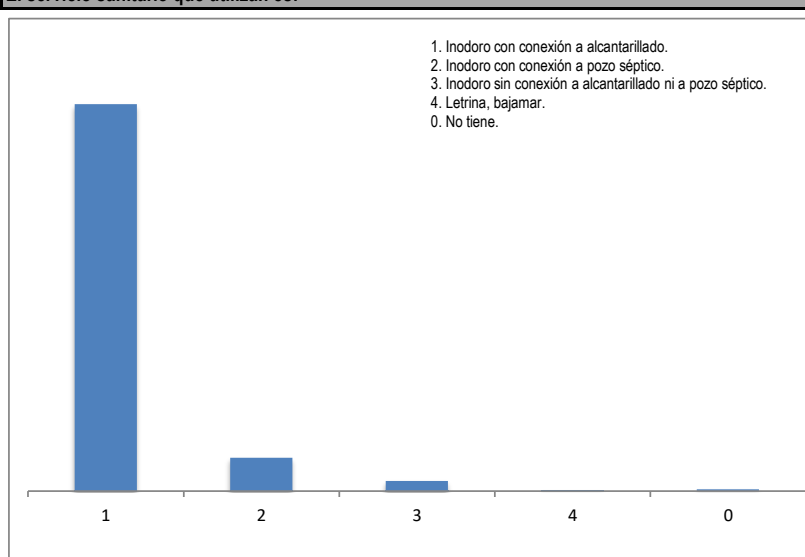
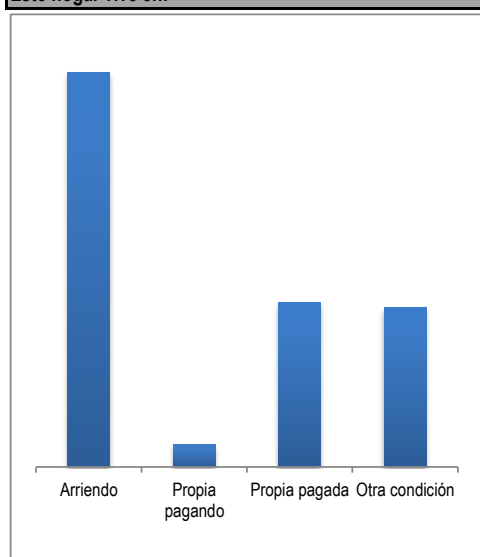
FICHA ESTADÍSTICA DEPARTAMENTAL (QUINDÍO) - CORTE DICIEMBRE 2018

**Cómo eliminan principalmente la basura en esta unidad de vivienda .**

	Hogares	Personas
1	138.340	393.495
2	3.607	9.904
3	4.358	12.387
4	1.130	3.402
5	148	485
6	3.152	8.104

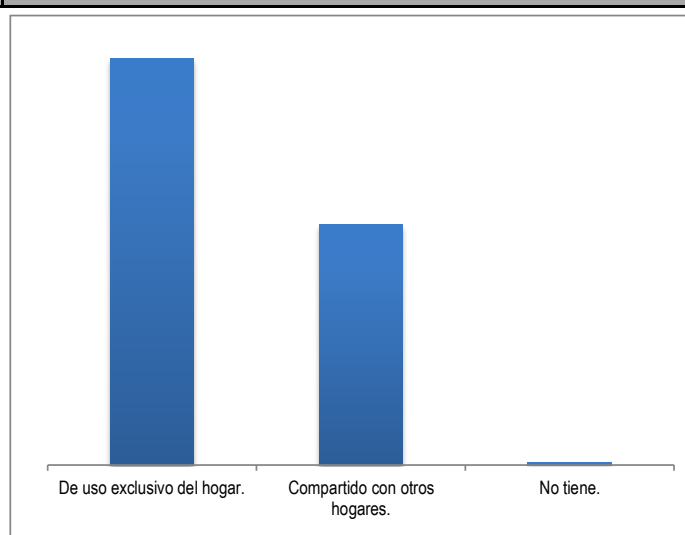
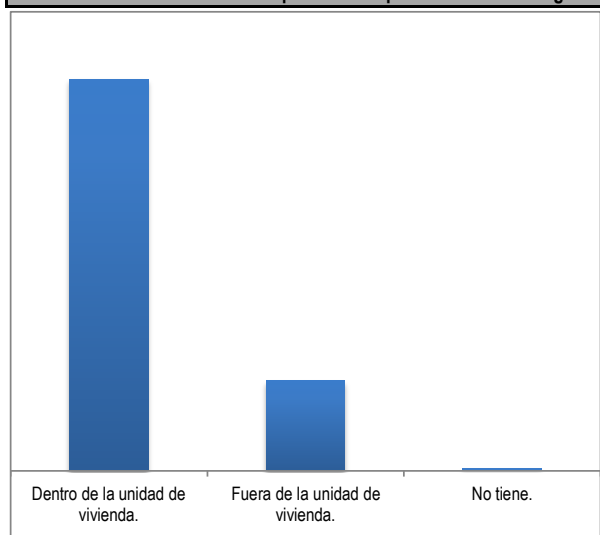


**Este hogar vive en: El servicio sanitario que utilizan es:**



Arriendo	Propia pagando	Propia pagada	Otra condición	1	2	3	4	0
80.213	4.616	33.495	32.411	134.617	11.613	3.485	371	649

**Dónde se encuentra el sanitario que usan las personas de este hogar. El servicio sanitario es:**

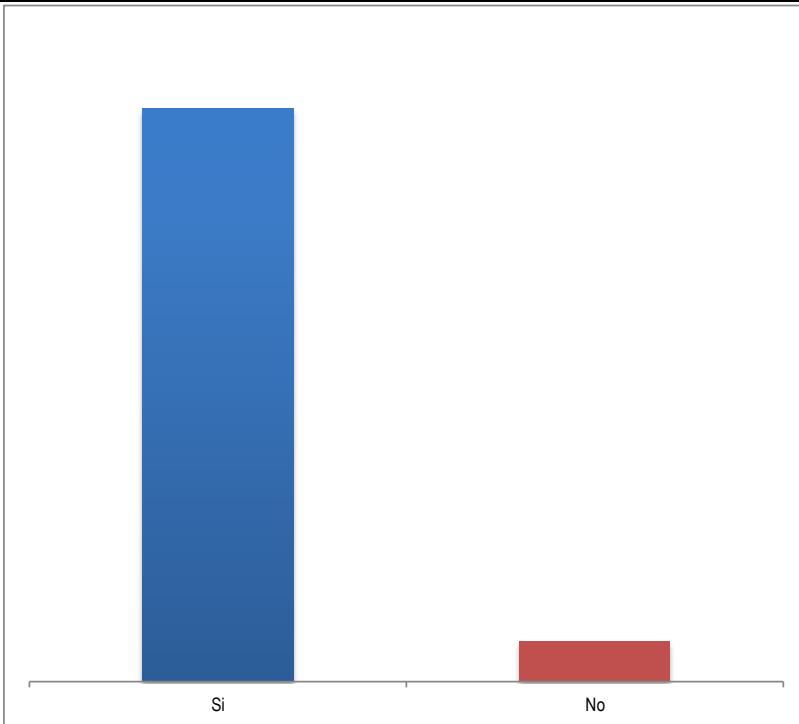
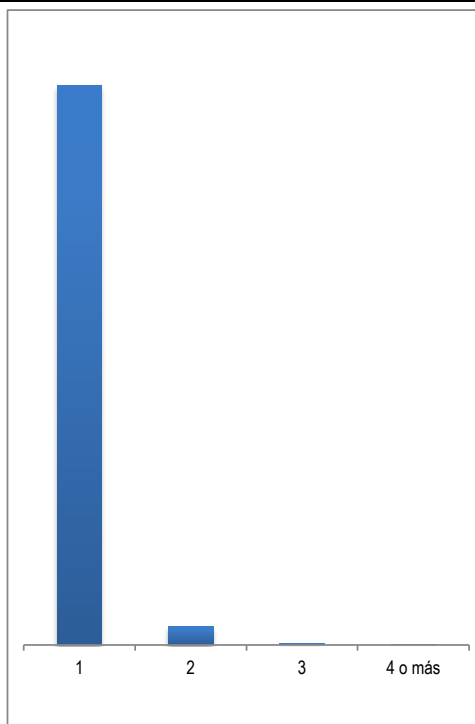


Dentro de la unidad de vivienda.	122.005	De uso exclusivo del hogar.	94.363
Fuera de la unidad de vivienda.	28.068	Compartido con otros hogares.	55.718
No tiene.	662	No tiene.	654



GOBERNACIÓN DEL QUINDÍO - SECRETARÍA DE PLANEACIÓN  
FICHA ESTADÍSTICA DEPARTAMENTAL (QUINDÍO) - CORTE DICIEMBRE 2018

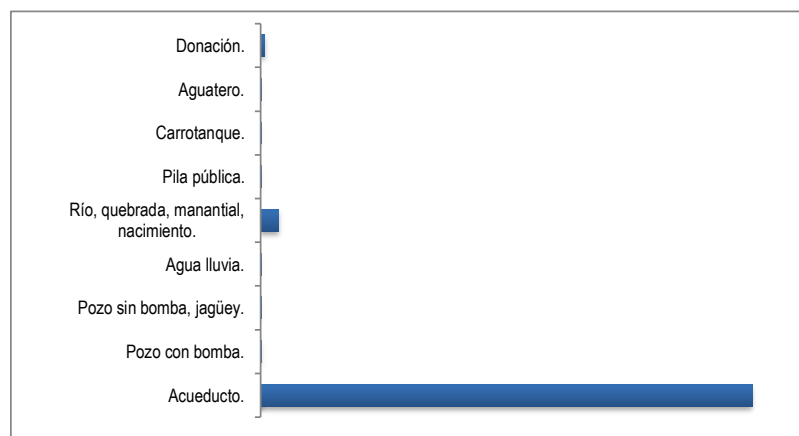
Cuántos sanitarios tiene este hogar. Tiene ducha o regadera conectada a acueducto.



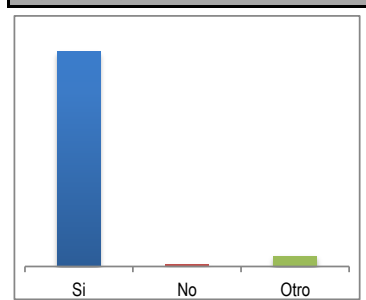
1	2	3	4 o más	Si	140.894
144.792	4.841	314	78	No	9.841

El agua para consumo la obtienen principalmente de:

Acueducto.	143.573
Pozo con bomba.	338
Pozo sin bomba, jagüey.	73
Agua lluvia.	90
Río, quebrada, manantial, nacimiento.	5.203
Pila pública.	147
Carrotanque.	2
Aguatero.	66
Donación.	1.243

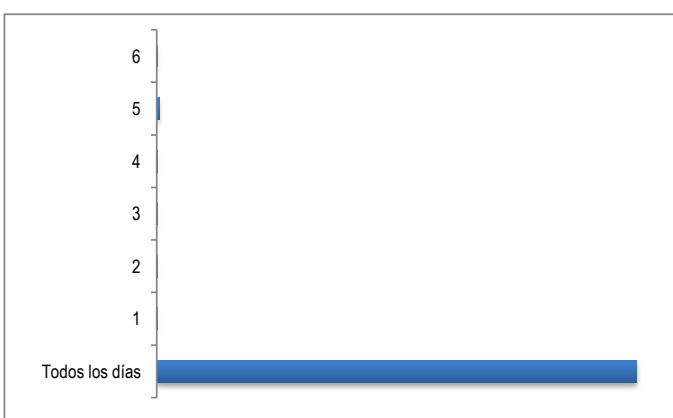


¿El agua llega al hogar los siete días de la semana?



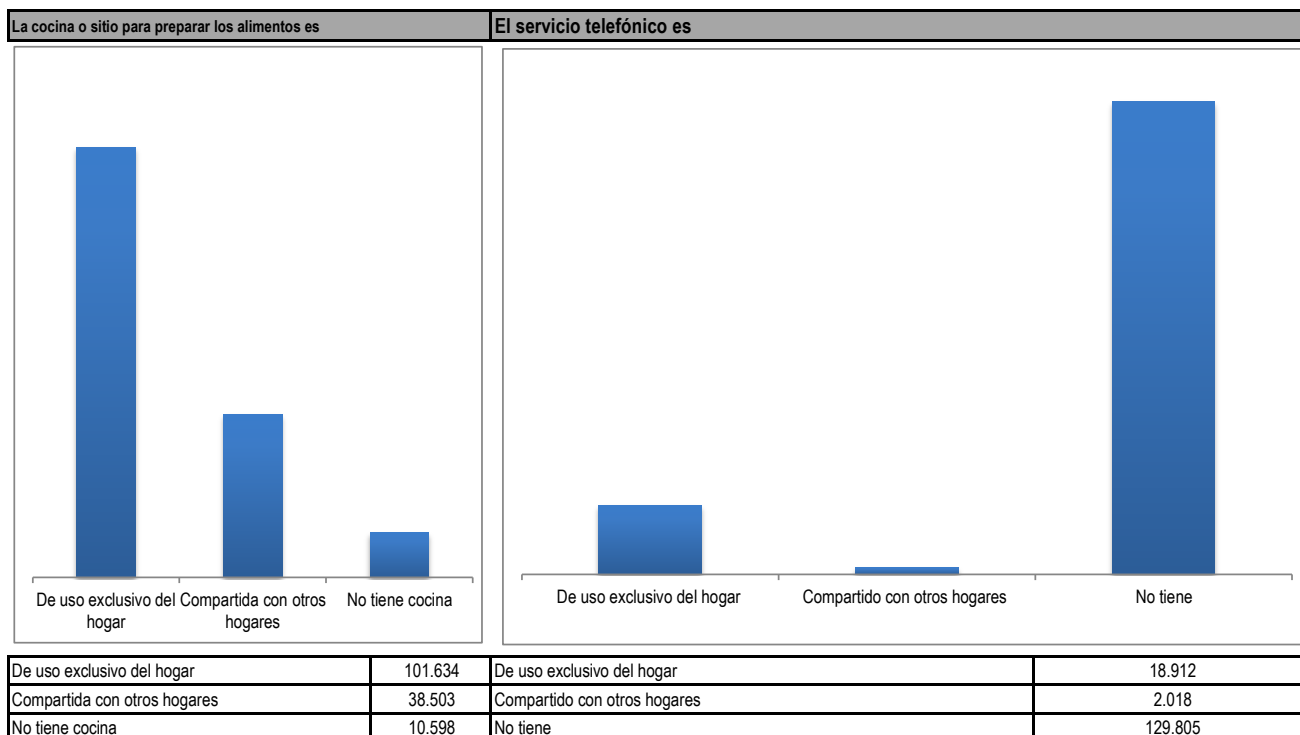
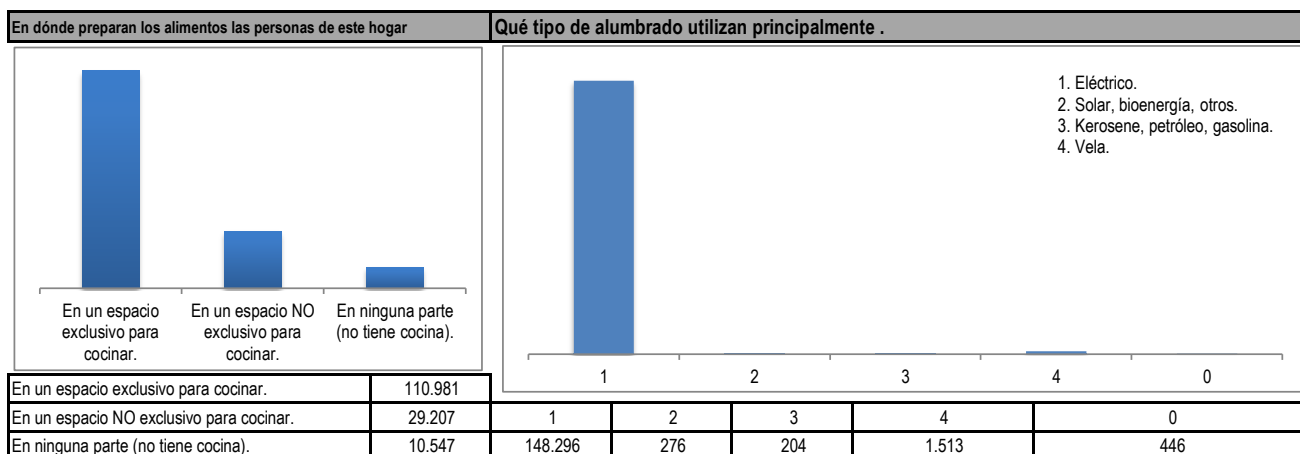
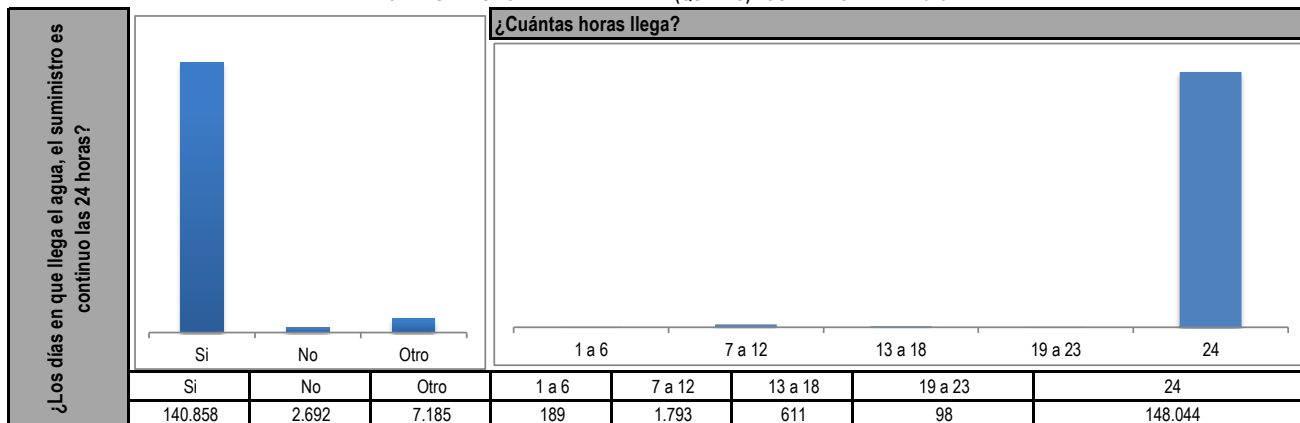
¿Cuántos días llega?

Todos los días	149.202
1	36
2	105
3	172
4	173
5	757
6	290





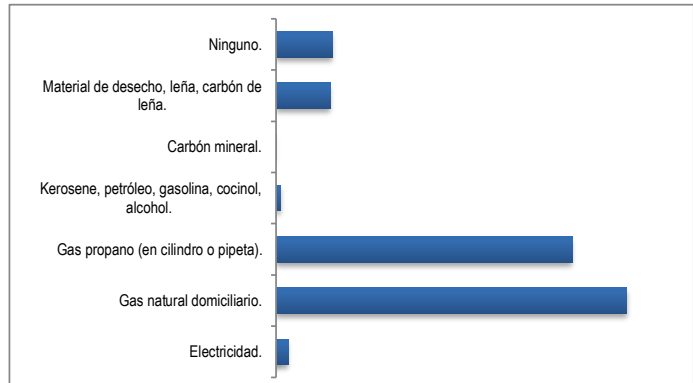
GOBERNACIÓN DEL QUINDÍO - SECRETARÍA DE PLANEACIÓN  
FICHA ESTADÍSTICA DEPARTAMENTAL (QUINDÍO) - CORTE DICIEMBRE 2018



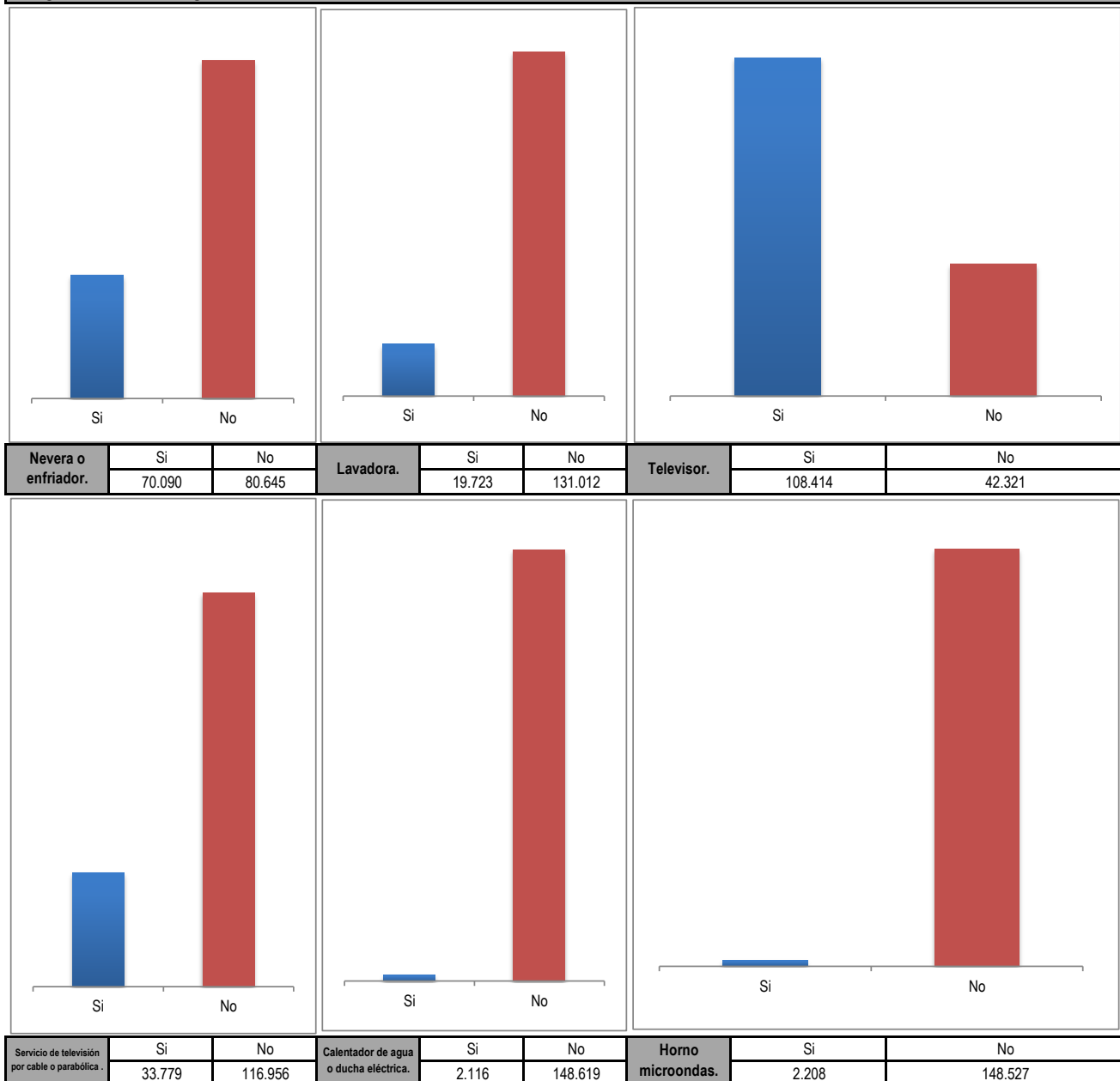


**GOBERNACIÓN DEL QUINDÍO - SECRETARÍA DE PLANEACIÓN**  
**FICHA ESTADÍSTICA DEPARTAMENTAL (QUINDÍO) - CORTE DICIEMBRE 2018**

Cuál combustible o fuente de energía utilizan principalmente para cocinar	
Electricidad.	2.365
Gas natural domiciliario.	68.296
Gas propano (en cilindro o pipeta).	57.630
Kerosene, petróleo, gasolina, cocinol, alcohol.	908
Carbón mineral.	64
Material de desecho, leña, carbón de leña.	10.522
Ninguno.	10.950



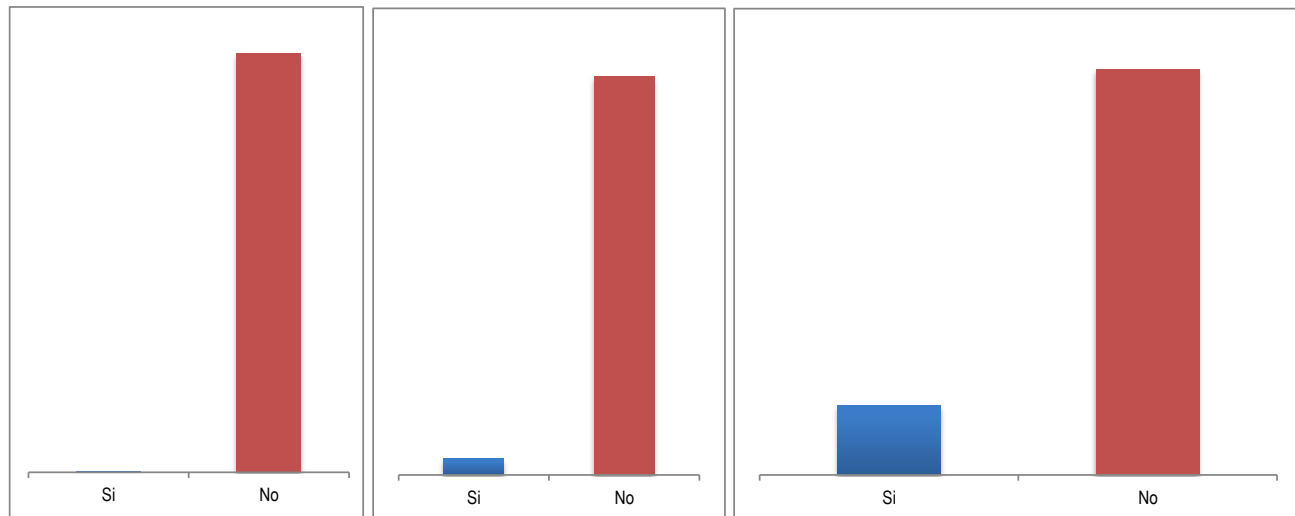
**El hogar cuenta con los siguientes bienes o servicios**



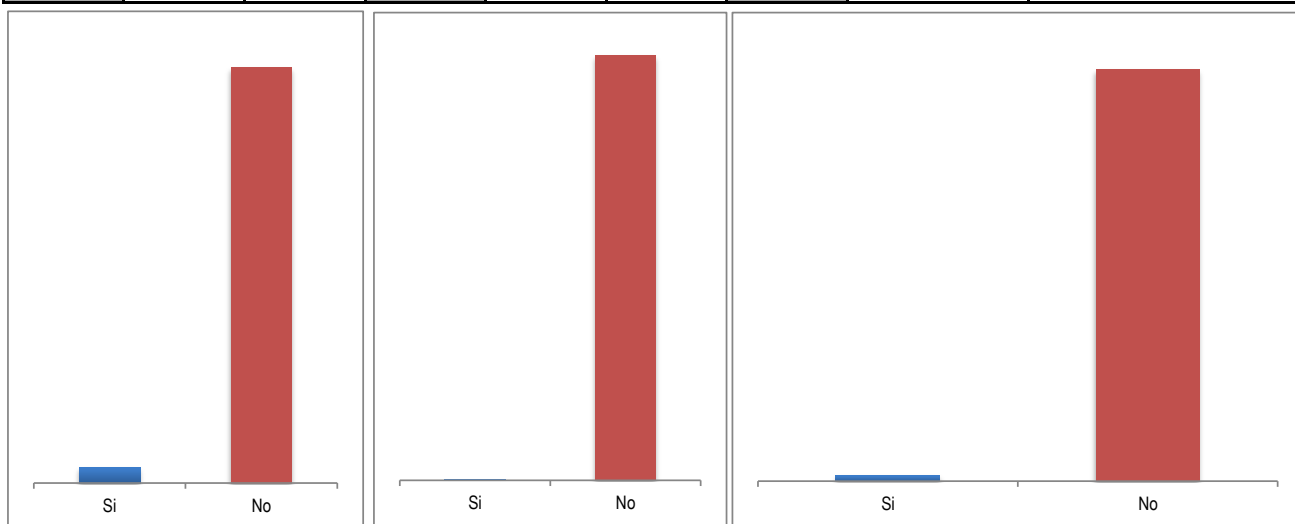




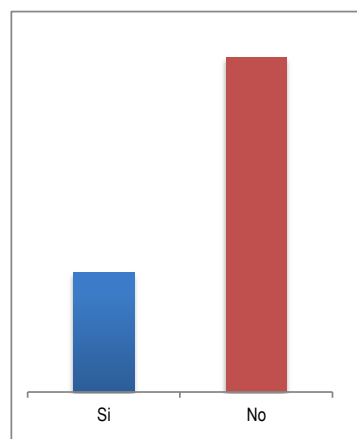
GOBERNACIÓN DEL QUINDÍO - SECRETARÍA DE PLANEACIÓN  
FICHA ESTADÍSTICA DEPARTAMENTAL (QUINDÍO) - CORTE DICIEMBRE 2018



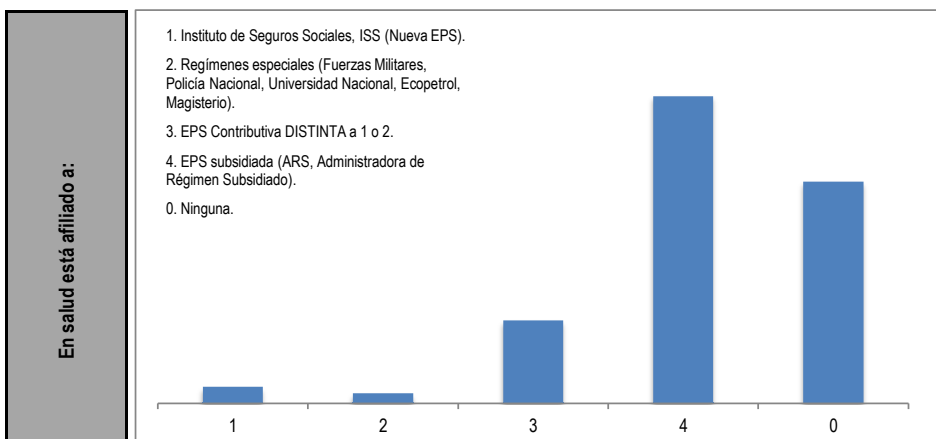
Aire acondicionado.	Si	No	Computador.	Si	No	Equipo de sonido.	Si	No
	299	150.436		6.074	144.661		21.969	128.766



Motocicleta para uso del hogar.	Si	No	Tractor para uso del hogar.	Si	No	Automóvil para uso del hogar.	Si	No
	5.543	145.192		159	150.576		2.151	148.584



Bienes raíces.	Si	No
	39.699	111.036



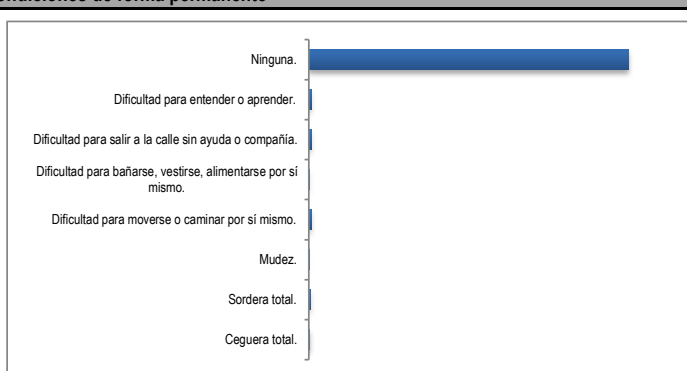
En salud está afiliado a:	1	2	3	4	0
	11.125	6.871	55.565	205.666	148.550



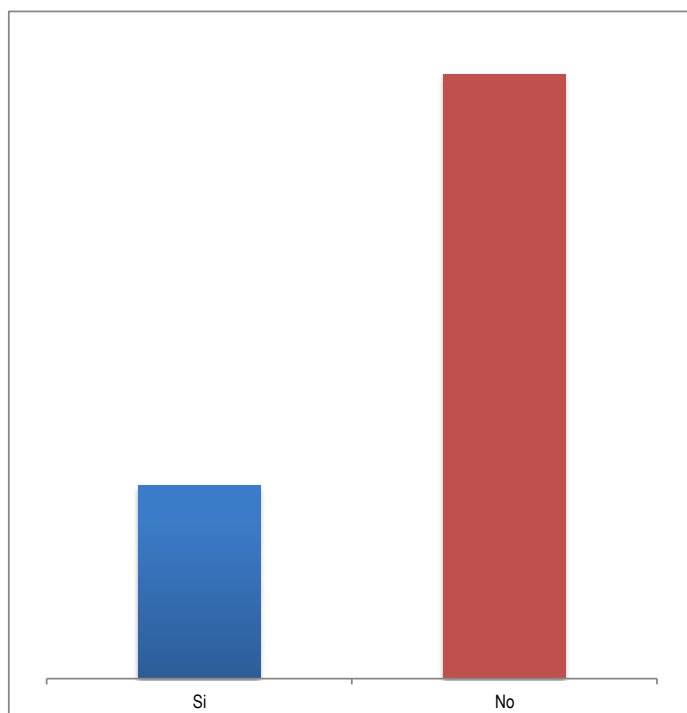
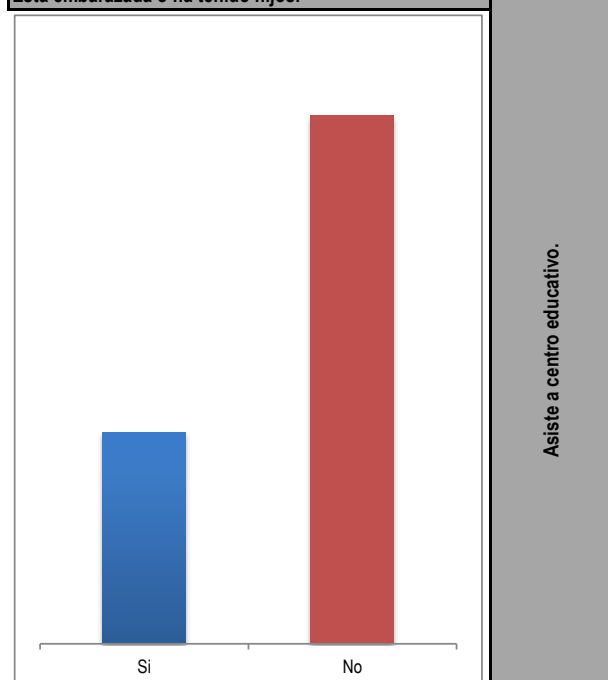
GOBERNACIÓN DEL QUINDÍO - SECRETARÍA DE PLANEACIÓN  
FICHA ESTADÍSTICA DEPARTAMENTAL (QUINDÍO) - CORTE DICIEMBRE 2018

**Por enfermedad, accidente o nacimiento tiene alguna de las siguientes condiciones de forma permanente**

Ceguera total.	620
Sordera total.	2.276
Mudez.	295
Dificultad para moverse o caminar por sí mismo.	3.580
Dificultad para bañarse, vestirse, alimentarse por sí mismo.	1.005
Dificultad para salir a la calle sin ayuda o compañía.	3.066
Dificultad para entender o aprender.	3.094
Ninguna.	413.841



**Está embarazada o ha tenido hijos.**

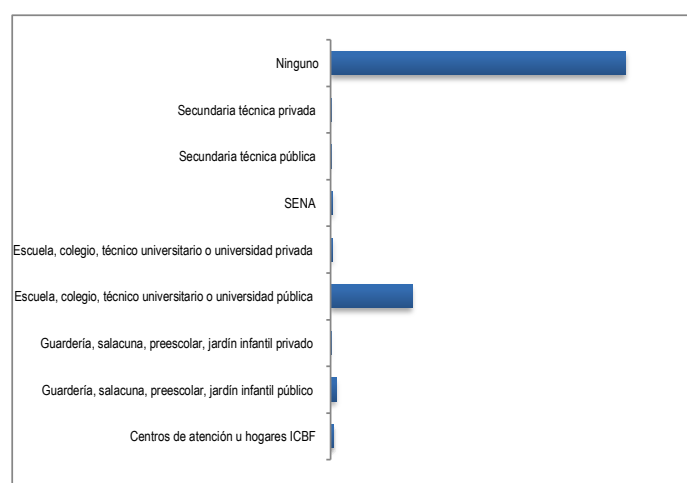


Si	122.420	No	305.357
----	---------	----	---------

Si	103.675	No	324.102
----	---------	----	---------

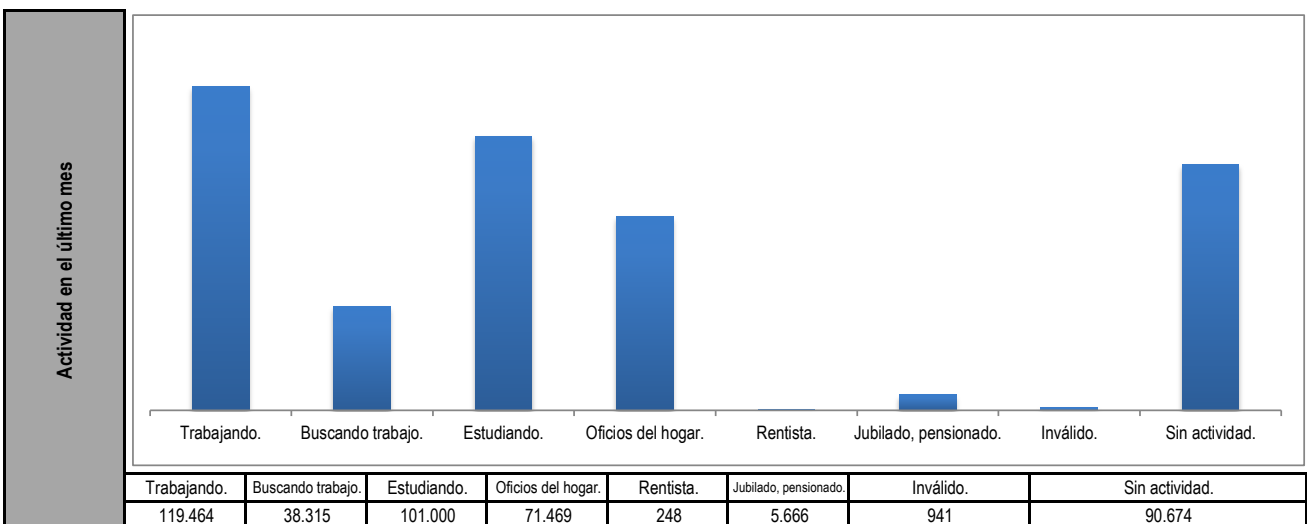
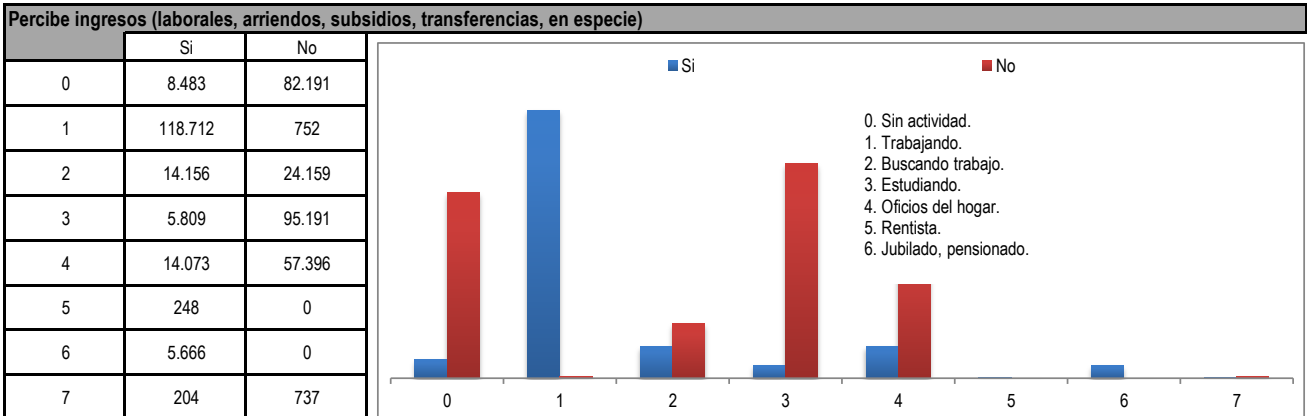
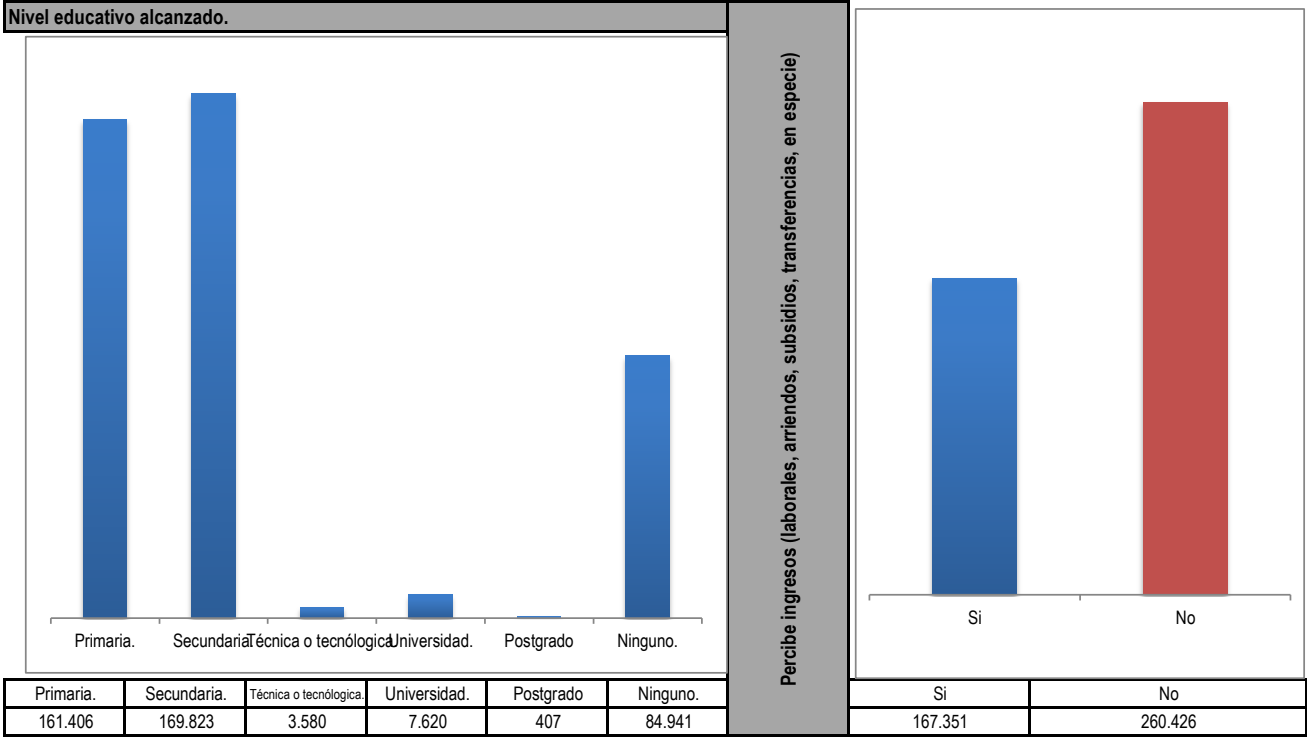
**Tipo de establecimiento**

Centros de atención u hogares ICBF	2.914
Guardería, salacuna, preescolar, jardín infantil público	6.159
Guardería, salacuna, preescolar, jardín infantil privado	327
Escuela, colegio, técnico universitario o universidad pública	89.596
Escuela, colegio, técnico universitario o universidad privada	2.049
SENA	2.512
Secundaria técnica pública	98
Secundaria técnica privada	16
Ninguno	324.106





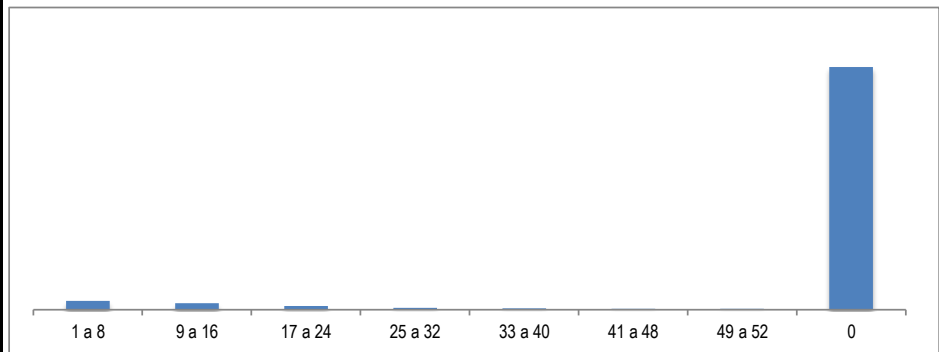
GOBERNACIÓN DEL QUINDÍO - SECRETARÍA DE PLANEACIÓN  
FICHA ESTADÍSTICA DEPARTAMENTAL (QUINDÍO) - CORTE DICIEMBRE 2018





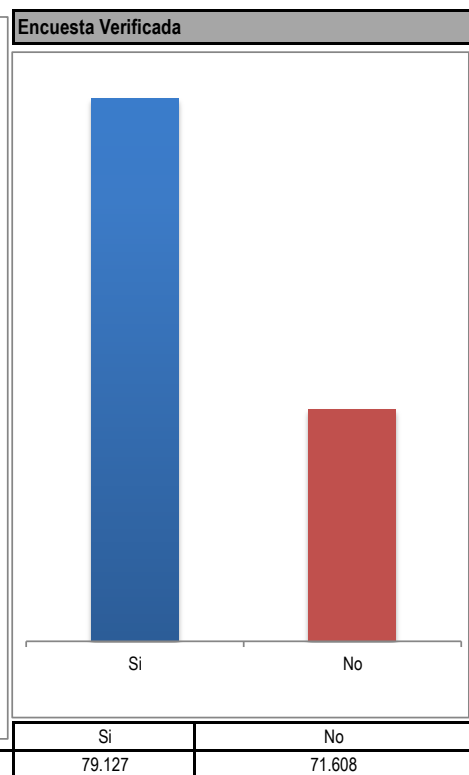
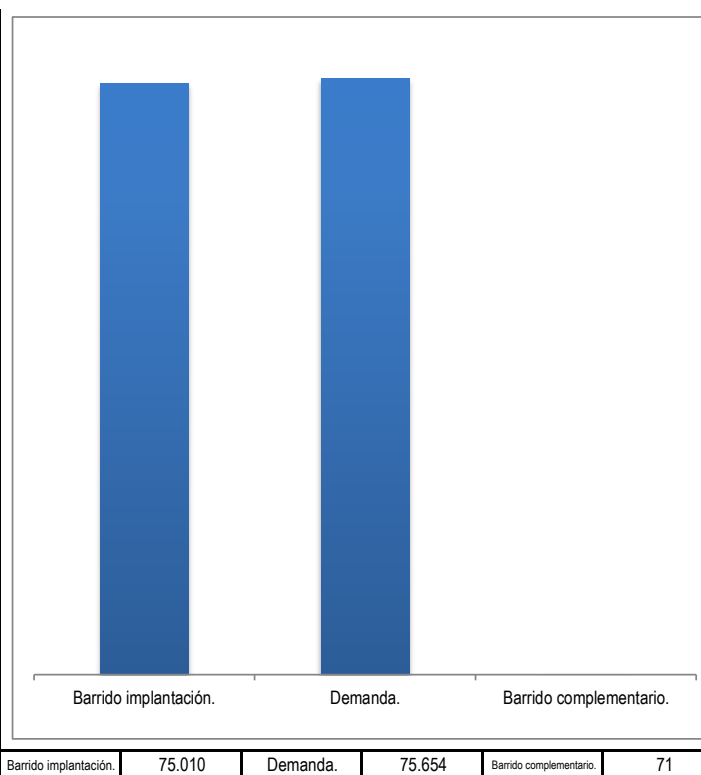
GOBERNACIÓN DEL QUINDÍO - SECRETARÍA DE PLANEACIÓN  
FICHA ESTADÍSTICA DEPARTAMENTAL (QUINDÍO) - CORTE DICIEMBRE 2018

Cuántas semanas lleva buscando trabajo.	1 a 8	13.869
	9 a 16	10.767
	17 a 24	5.664
	25 a 32	3.252
	33 a 40	2.143
	41 a 48	1.424
	49 a 52	1.192
	0	389.466



CONTROL DE TRABAJO

Modo de recolección	Barrido implantación.			Demanda.			Barrido complementario.		
	75.010			75.654			71		
	75.010			75.654			71		
	75.010			75.654			71		



Informante calificado referido en la Encuesta	
Jefe.	123.313
Cónyuge o compañera (o).	24.272
Hijos.	2.062
Nietos.	664
Padres.	268
Hermanos.	96
Yerno o nuera.	36
Abuelos.	15
Suegros.	6
Tíos.	1
Sobrinos.	0
Primos.	0
Cuñados.	2

