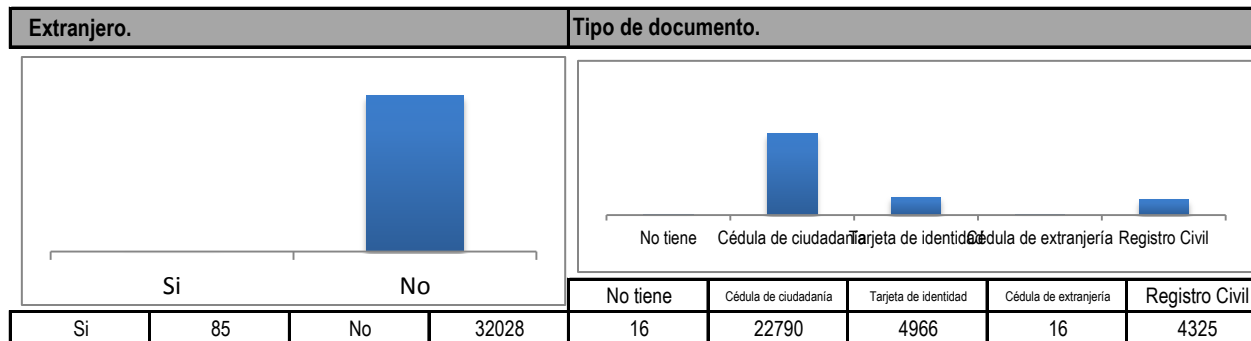
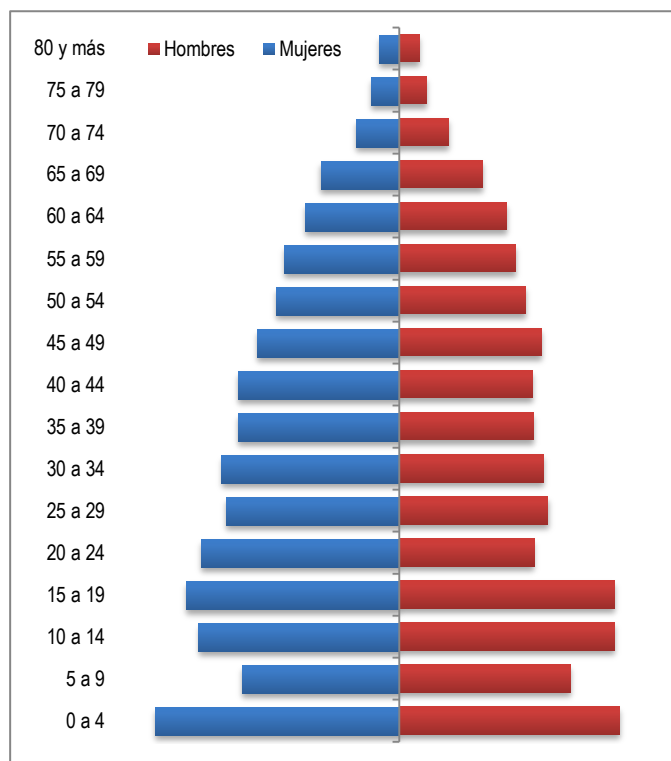
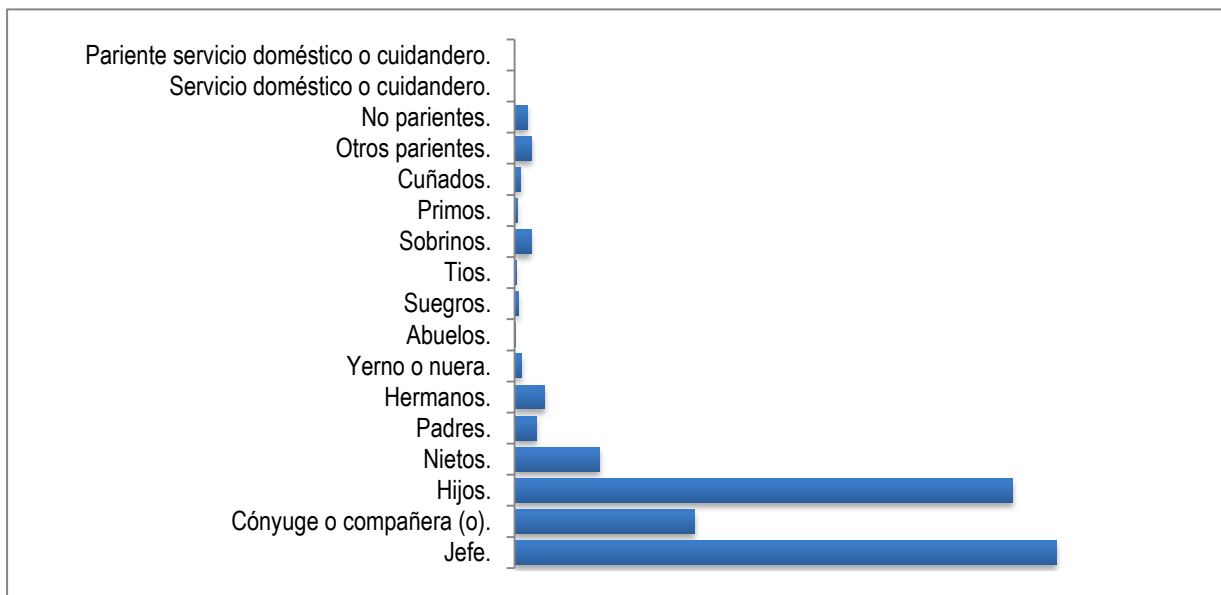


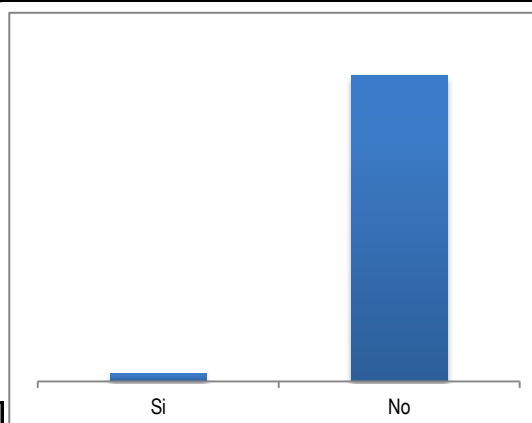
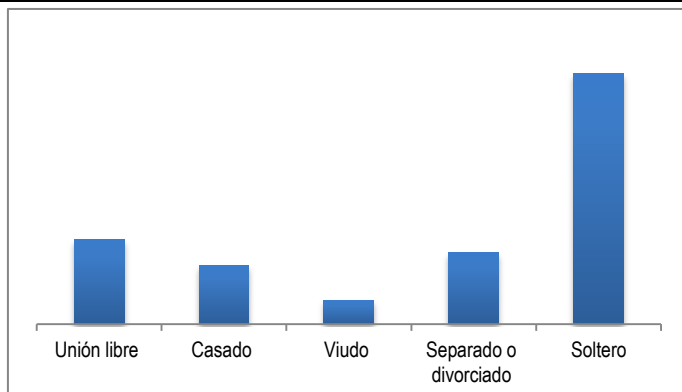
Edad.			
Rango de edad	Mujeres	Hombres	Total
0 a 4	1701	1539	3240
5 a 9	1094	1198	2292
10 a 14	1400	1502	2902
15 a 19	1484	1502	2986
20 a 24	1381	942	2323
25 a 29	1208	1039	2247
30 a 34	1240	1011	2251
35 a 39	1123	941	2064
40 a 44	1125	928	2053
45 a 49	988	991	1979
50 a 54	859	884	1743
55 a 59	804	815	1619
60 a 64	652	750	1402
65 a 69	547	580	1127
70 a 74	302	347	649
75 a 79	193	193	386
80 y más	140	140	280





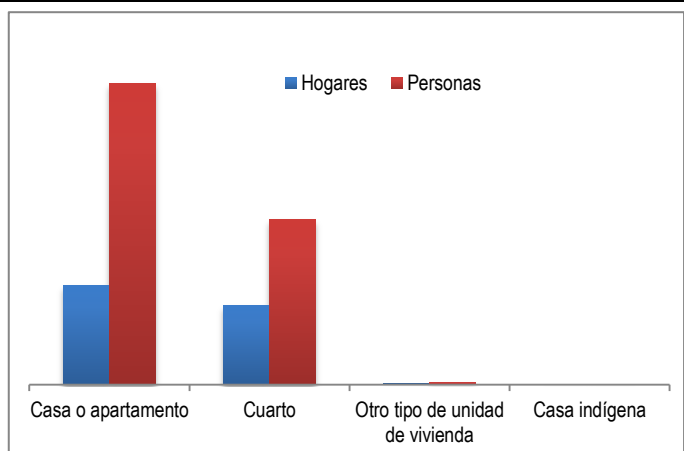
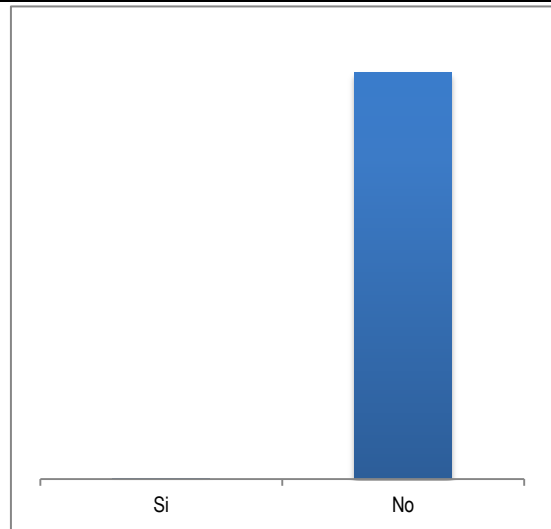
Parentesco con el jefe del hogar.	
Jefe.	12238
Cónyuge o compañera (o).	4061
Hijos.	11243
Nietos.	1907
Padres.	503
Hermanos.	665
Yerno o nuera.	148
Abuelos.	13
Suegros.	86
Tíos.	37
Sobrinos.	370
Primos.	59
Cuñados.	123
Otros parientes.	378
No parientes.	281
Servicio doméstico o cuidadero.	1
Parente servicio doméstico o cuidadero.	0

Estado Civil.	Trabaja al interior de este hogar como servicio doméstico o cuidadero.
---------------	--



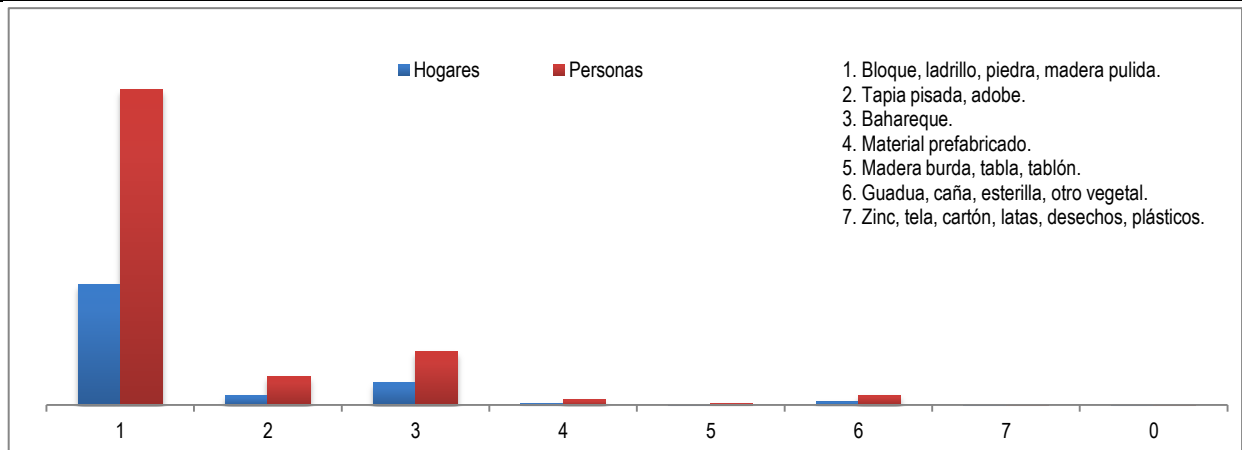
Unión libre	Casado	Viudo	Separado o divorciado	Soltero	Si	No
5531	3877	1580	4688	16437	787	31326

Paga a otro miembro del hogar arriendo y alimentación. Tipo de unidad de vivienda.



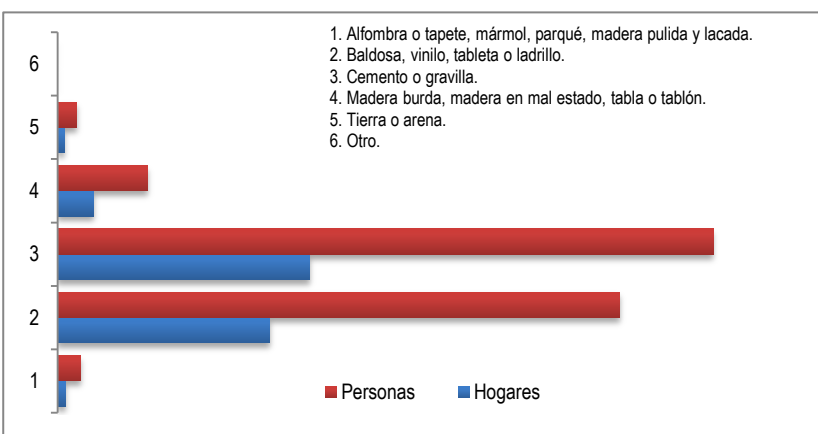
	Casa o apartamento	Cuarto	Otro tipo de unidad de vivienda	Casa indígena
Hogares	6780	5413	44	1
Personas	20634	11318	160	1

Material predominante de las paredes exteriores.

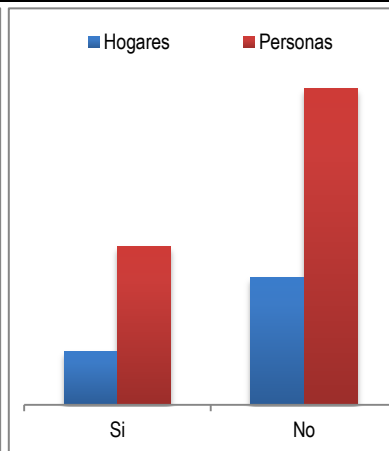
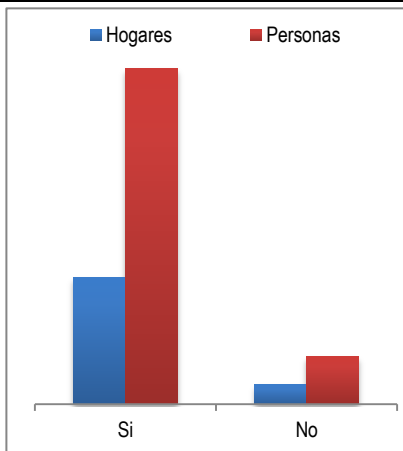
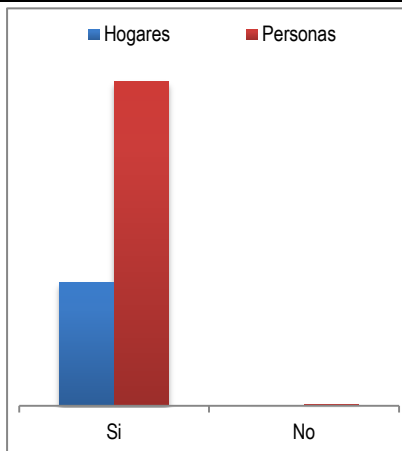


	1	2	3	4	5	6	7	0
Hogares	9361	732	1710	129	53	239	13	1
Personas	24449	2198	4119	414	130	775	27	1

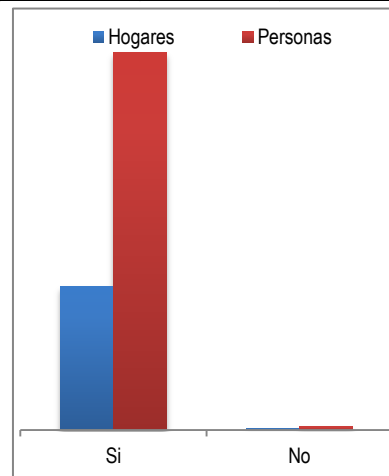
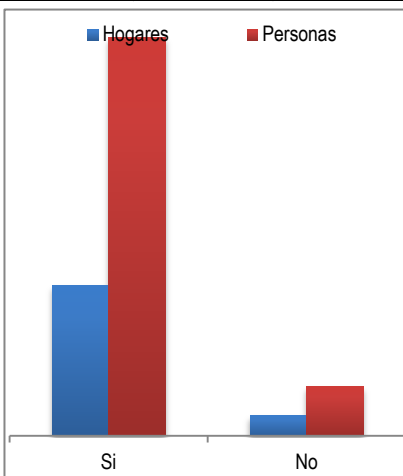
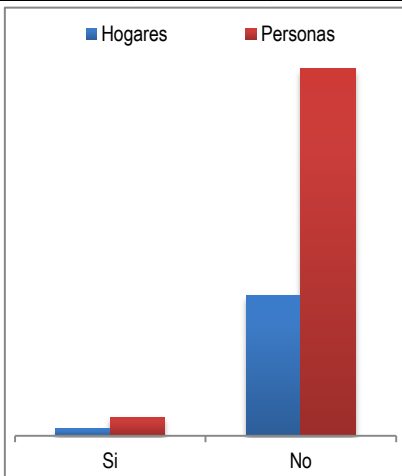
Material predominante de los pisos.	Hogares	Personas
1	195	544
2	5051	13371
3	5992	15599
4	846	2130
5	152	460
6	2	9



La unidad de vivienda cuenta con servicios públicos de:

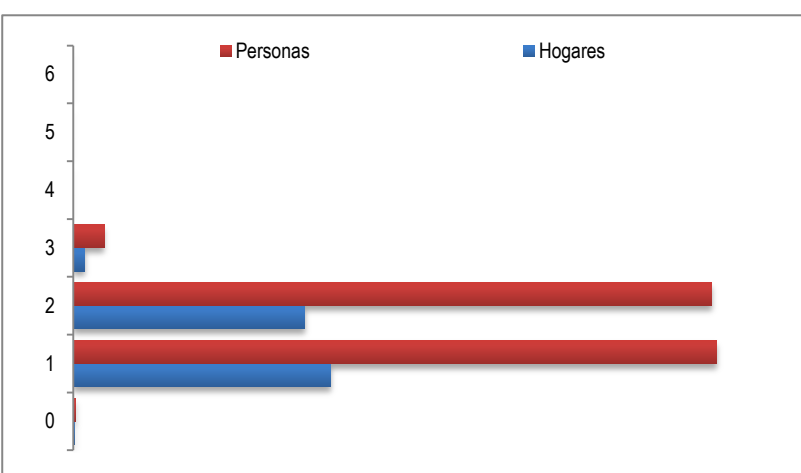


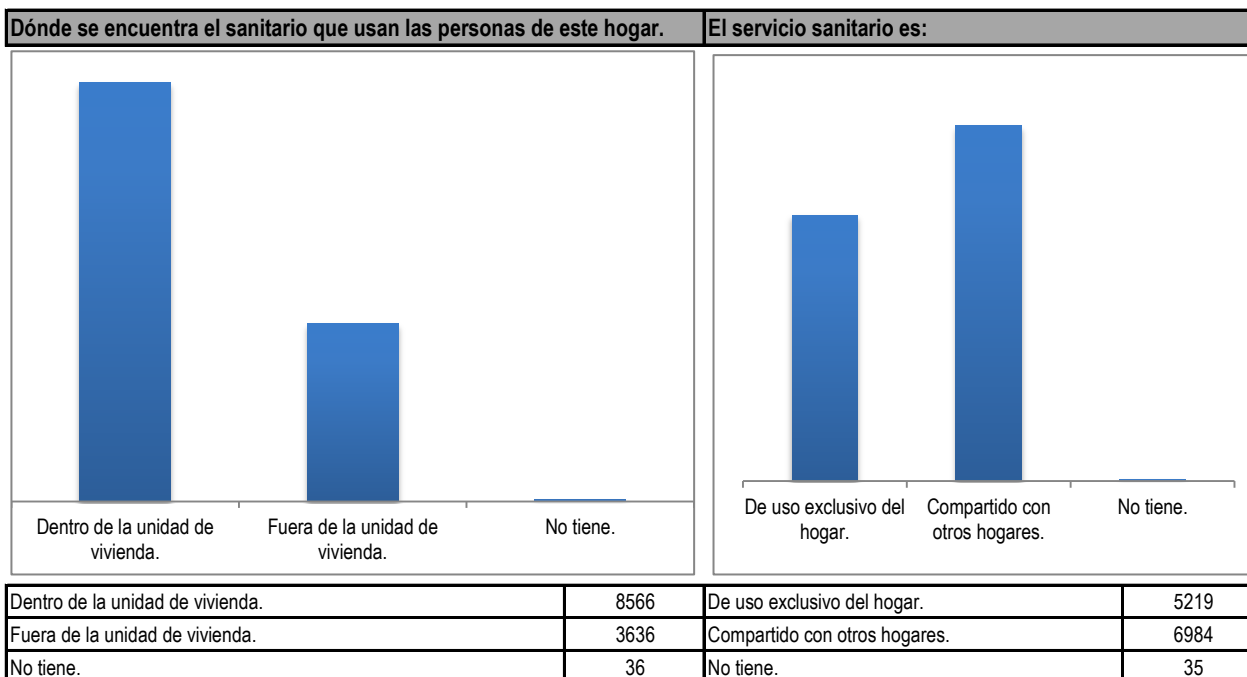
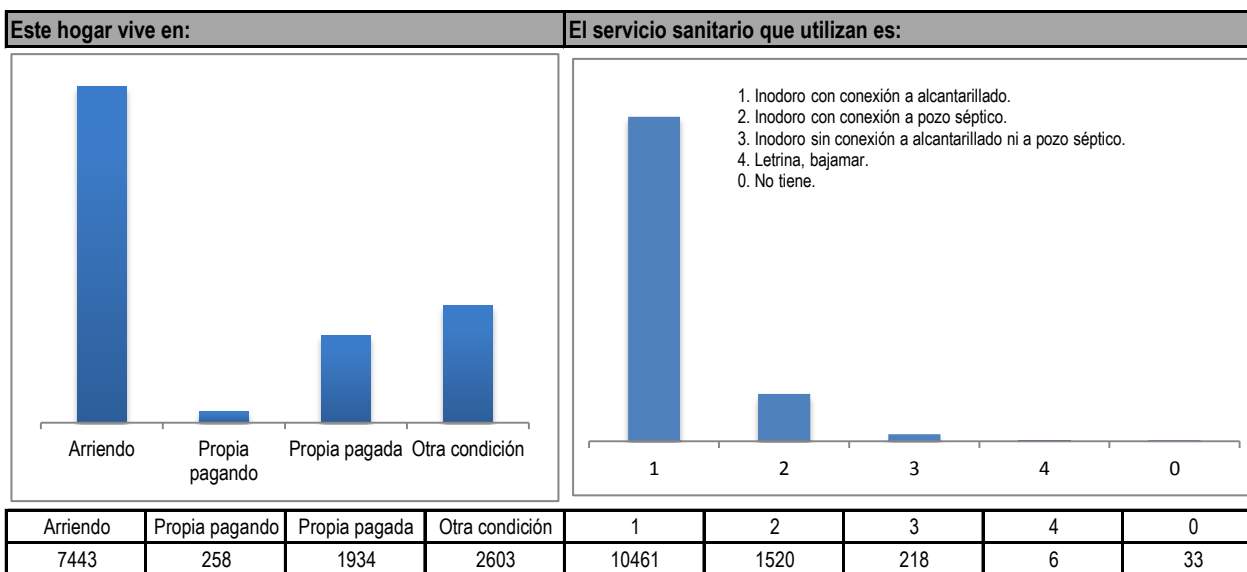
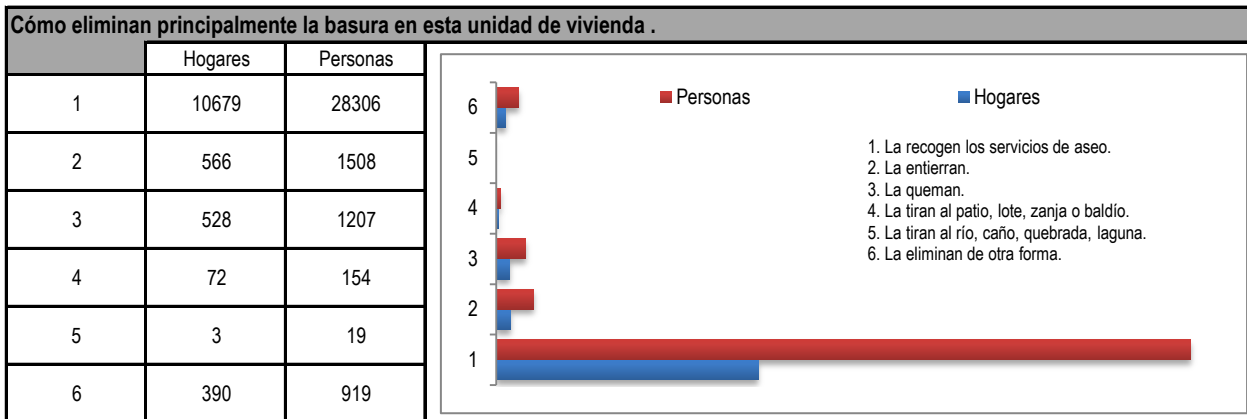
Servicio	Si	No	Servicio	Si	No	Servicio	Si	No
Energía Eléctrica	12184	54	Alcantarillado	10604	1634	Gas natural domiciliario	3619	8619
Hogares			Hogares			Hogares		
Personas	31986	127	Personas	28082	4031	Personas	10703	21410

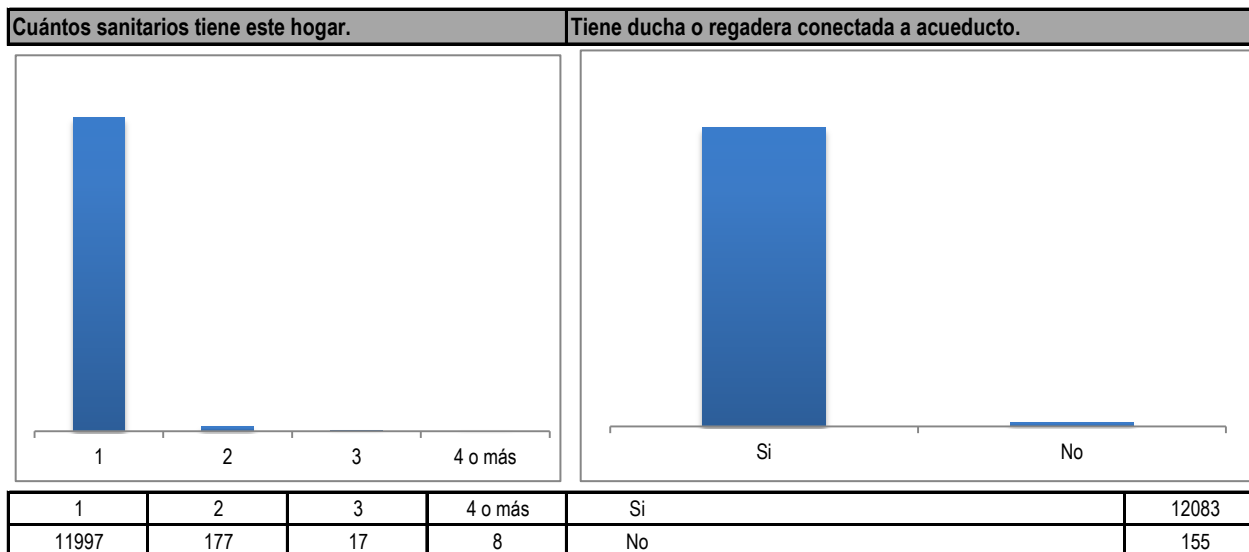


Servicio	Si	No	Servicio	Si	No	Servicio	Si	No
Teléfono	563	11675	Recolección de basura	10763	1475	Acueducto	12122	116
Hogares			Hogares			Hogares		
Personas	1555	30558	Personas	28547	3566	Personas	31838	275

Estrato	Hogares	Personas
0	27	63
1	6277	15705
2	5649	15588
3	283	751
4	1	4
5	0	0
6	1	2



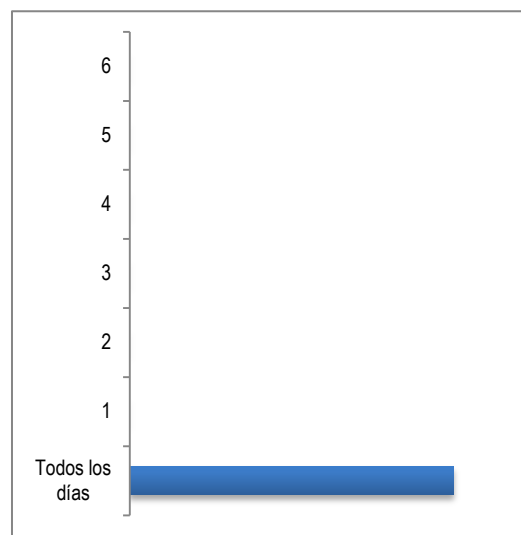


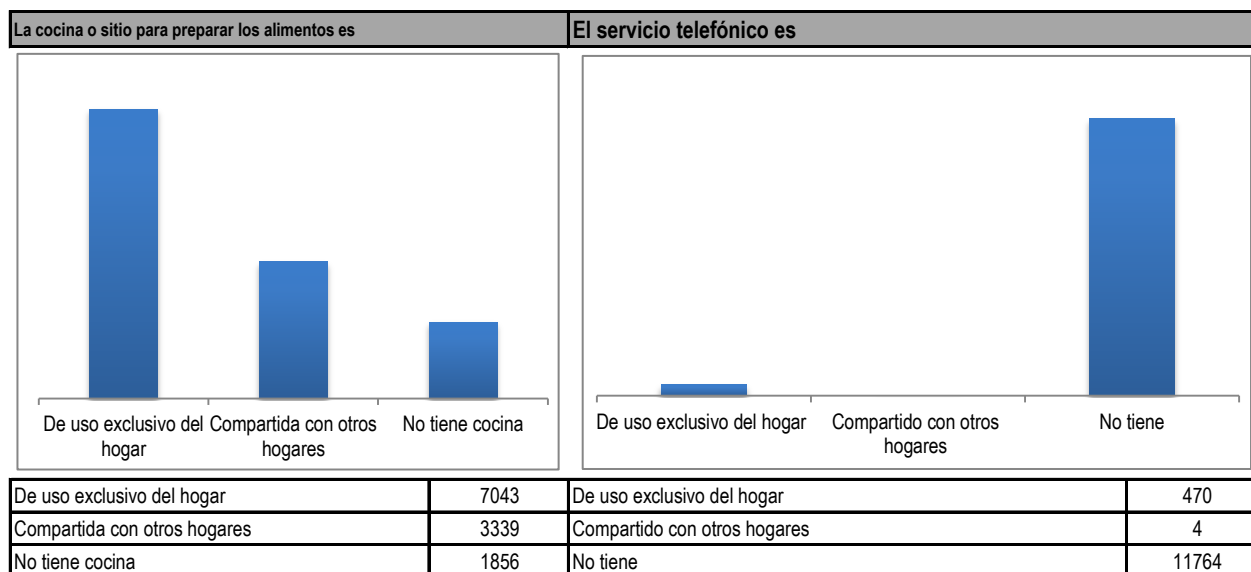
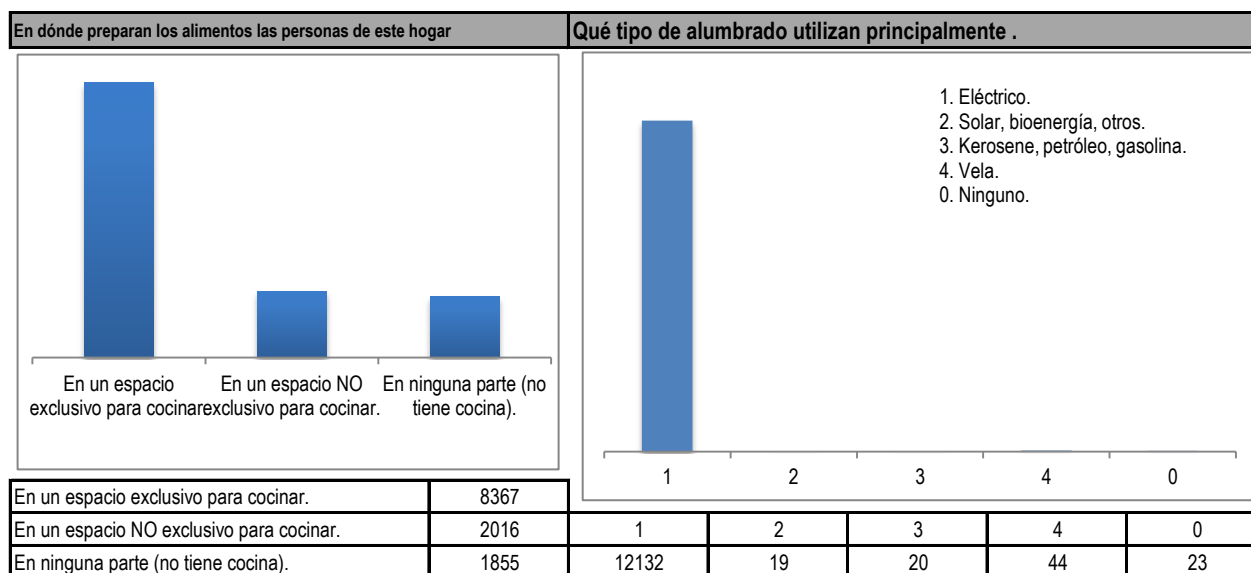
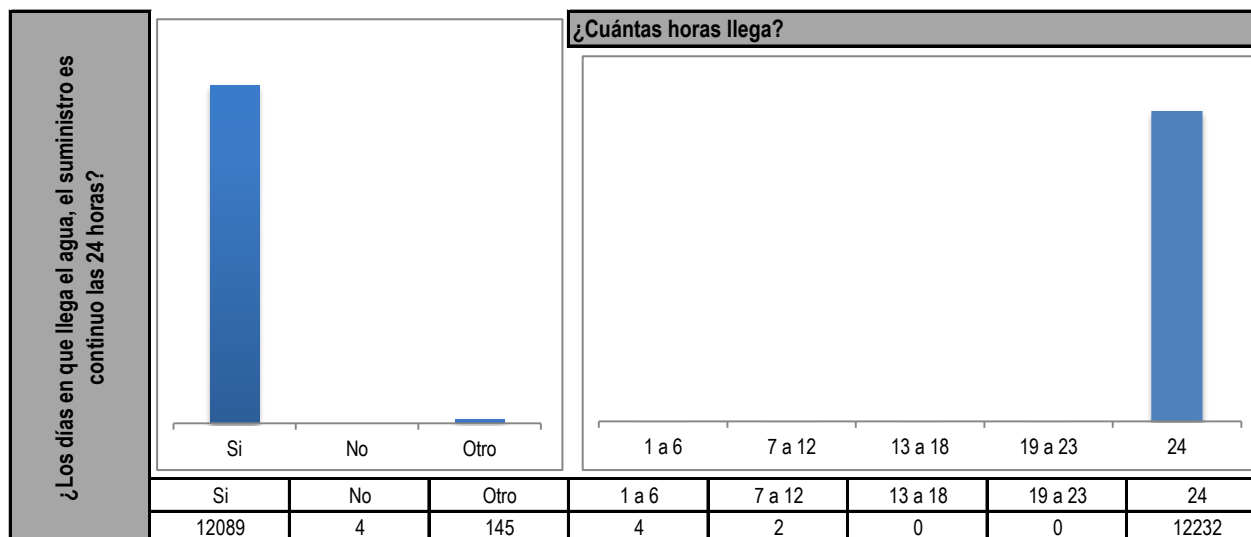


El agua para consumo la obtienen principalmente de:	
Acueducto.	12097
Pozo con bomba.	52
Pozo sin bomba, jagüey.	14
Agua lluvia.	12
Río, quebrada, manantial, nacimiento.	41
Pila pública.	0
Carrotanque.	0
Aguatero.	3
Donación.	19

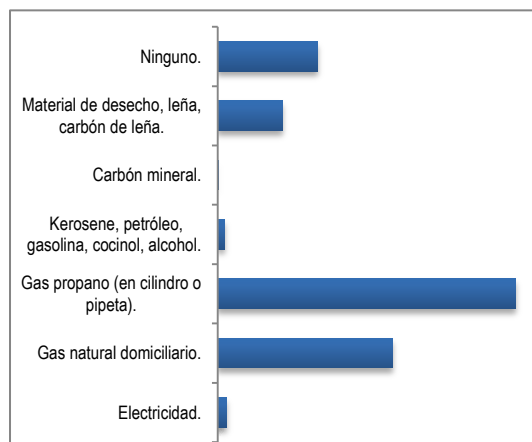


¿El agua llega al hogar los siete días de la semana?			¿Cuántos días llega?	
			Todos los días	12232
			1	4
			2	0
			3	0
			4	2
Si	No	Otro	5	0
12091	5	142	6	0

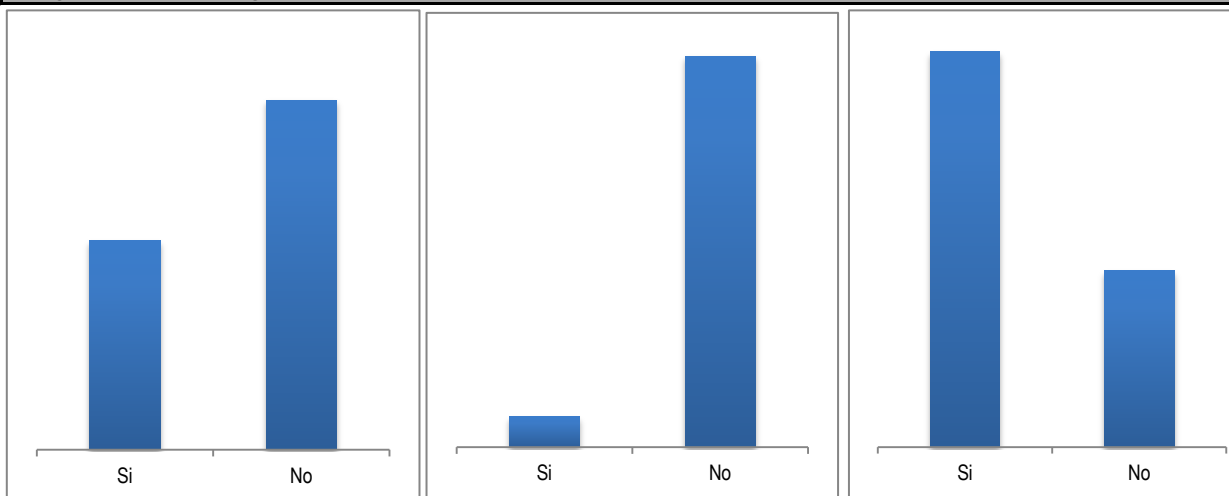




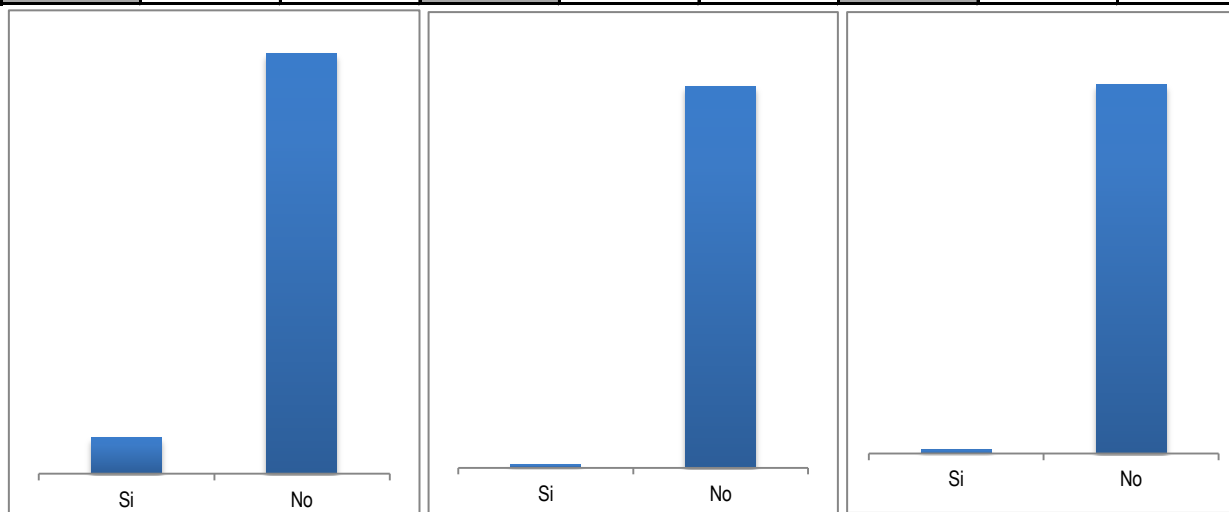
Cuál combustible o fuente de energía utilizan principalmente para cocinar	
Electricidad.	173
Gas natural domiciliario.	3269
Gas propano (en cilindro o pipeta).	5590
Kerosene, petróleo, gasolina, cocinol, alcohol.	134
Carbón mineral.	1
Material de desecho, leña, carbón de leña.	1205
Ninguno.	1866



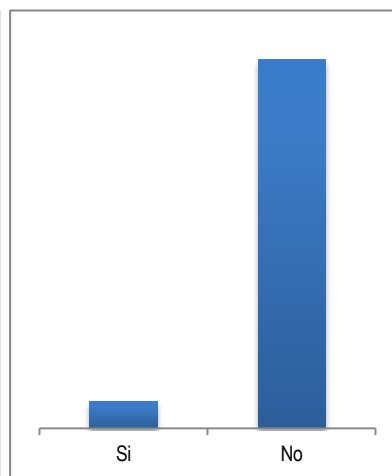
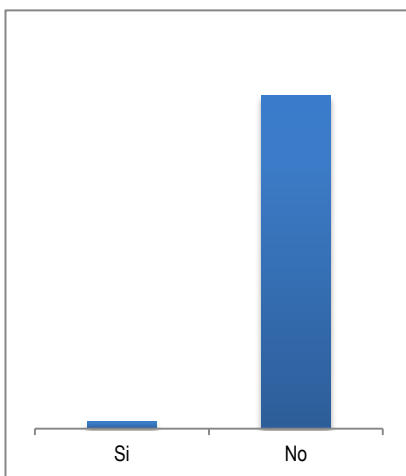
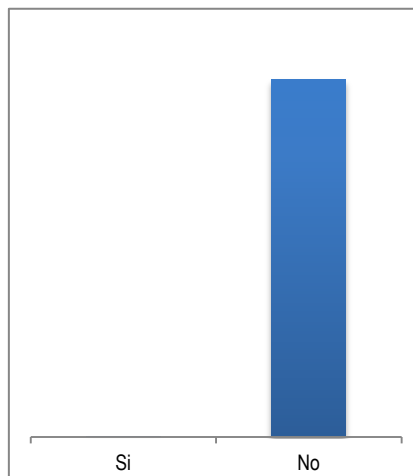
El hogar cuenta con los siguientes bienes o servicios



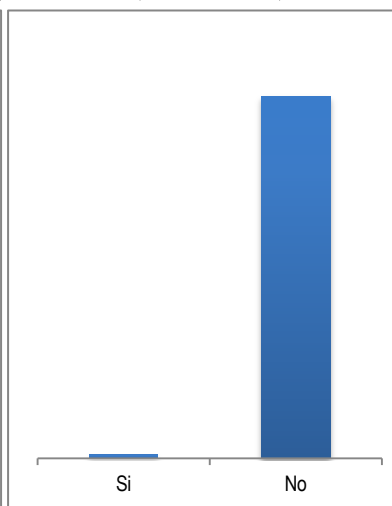
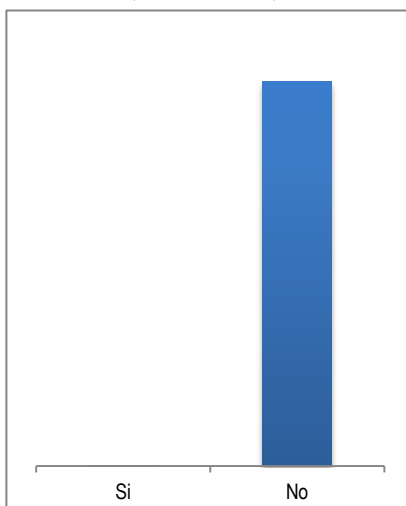
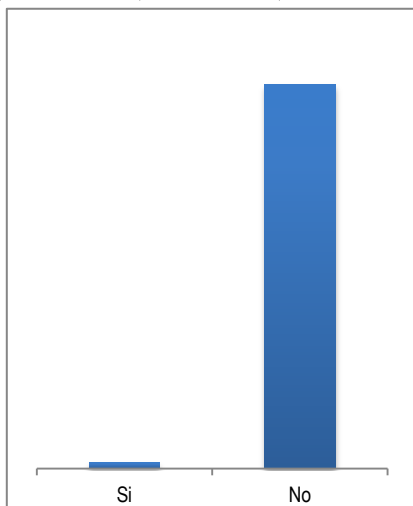
Nevera o enfriador.	Si	No	Lavadora.	Si	No	Televisor.	Si	No
	4577	7661		892	11346		8457	3781



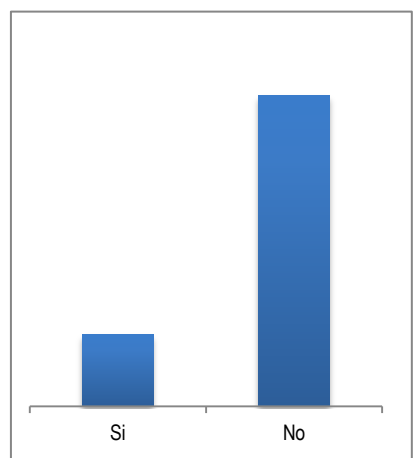
Servicio de televisión por cable o parabólica.	Si	No	Calentador de agua o ducha eléctrica.	Si	No	Horno microondas.	Si	No
	968	11270		107	12131		113	12125



Aire acondicionado.	Si	No	Computador.	Si	No	Equipo de sonido.	Si	No
	23	12215		256	11982		844	11394



Motocicleta para uso del hogar.	Si	No	Tractor para uso del hogar.	Si	No	Automóvil para uso del hogar.	Si	No
	205	12033		4	12234		123	12115



En salud está afiliado a:


1. Instituto de Seguros Sociales, ISS (Nueva EPS).
2. Regímenes especiales (Fuerzas Militares, Policía Nacional, Universidad Nacional, Ecopetrol, Magisterio).
3. EPS Contributiva DISTINTA a 1 o 2.
4. EPS subsidiada (ARS, Administradora de Régimen Subsidiado).

Categoría	Cantidad
1	604
2	383
3	2252
4	19226
0	9648

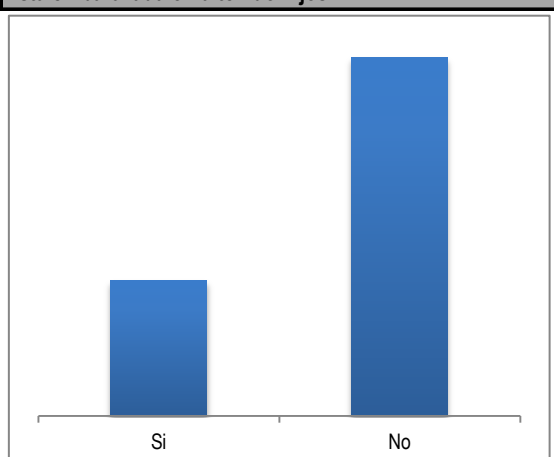
Bienes raíces.	Si	No	1	2	3	4	0
	2306	9932	604	383	2252	19226	9648

Por enfermedad, accidente o nacimiento tiene alguna de las siguientes condiciones de forma permanente

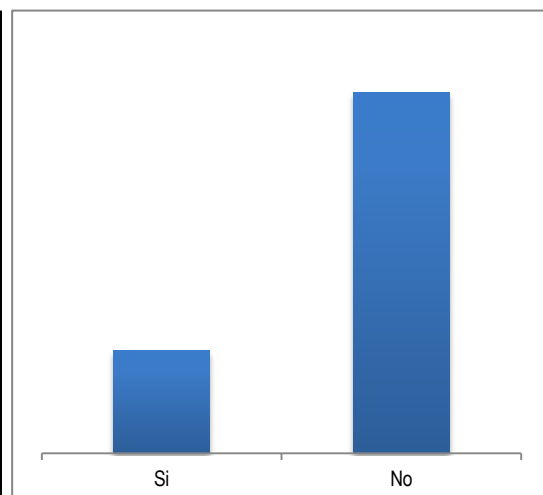
Ceguera total.	43
Sordera total.	153
Mudez.	23
Dificultad para moverse o caminar por sí mismo.	317
Dificultad para bañarse, vestirse, alimentarse por sí mismo.	89
Dificultad para salir a la calle sin ayuda o compañía.	254
Dificultad para entender o aprender.	193
Ninguna.	31041



Está embarazada o ha tenido hijos.



Asiste a centro educativo.

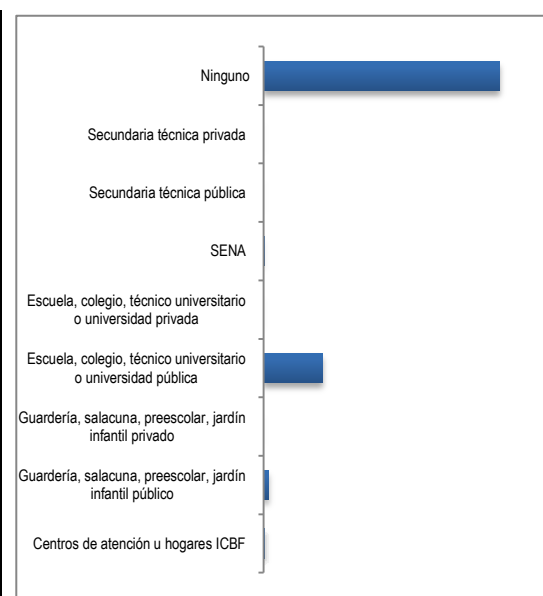


Si	8821	No	23292
----	------	----	-------

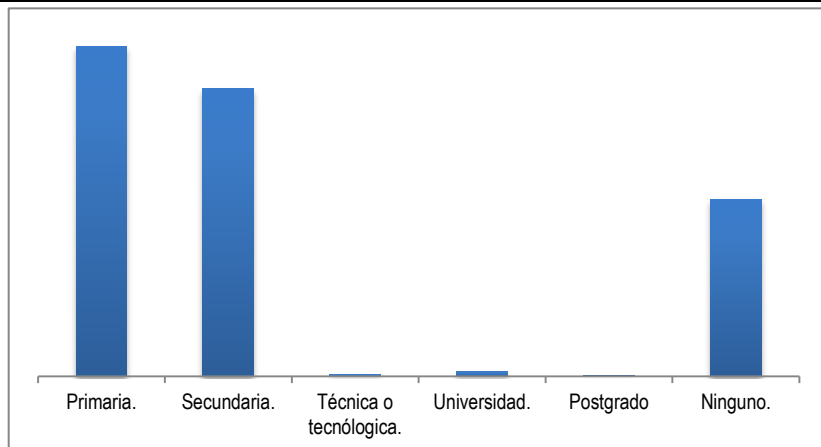
Si	7109	No	25004
----	------	----	-------

Tipo de establecimiento

Centros de atención u hogares ICBF	143
Guardería, salacuna, preescolar, jardín infantil público	515
Guardería, salacuna, preescolar, jardín infantil privado	36
Escuela, colegio, técnico universitario o universidad pública	6286
Escuela, colegio, técnico universitario o universidad privada	43
SENA	78
Secundaria técnica pública	7
Secundaria técnica privada	1
Ninguno	25004

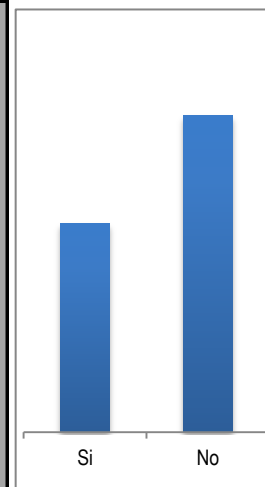


Nivel educativo alcanzado.



Primaria.	Secundaria.	Técnica o tecnológica.	Universidad.	Postgrado	Ninguno.
13214	11499	89	194	22	7095

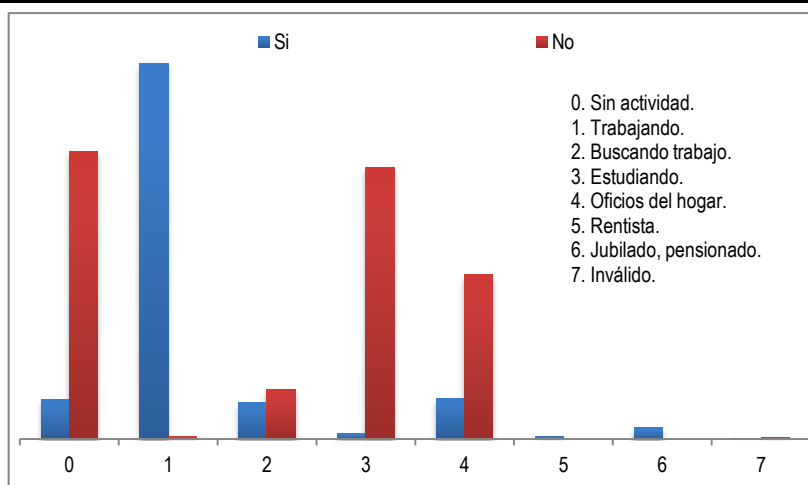
Percibe ingresos (laborales, arriendos, subsidios, transferencias, en especie)



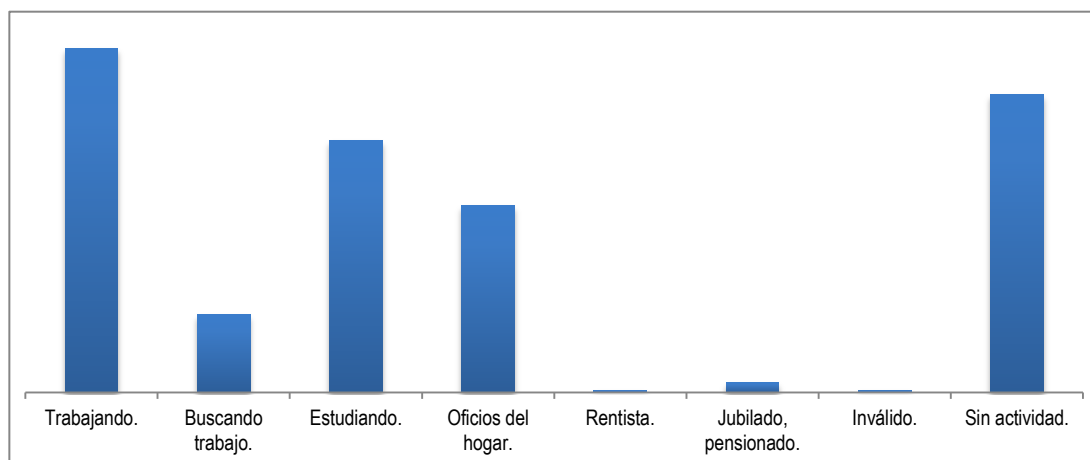
Si	No
12768	19345

Percibe ingresos (laborales, arriendos, subsidios, transferencias, en especie)

	Si	No
0	996	7159
1	9358	64
2	908	1222
3	145	6758
4	1017	4103
5	55	0
6	278	0
7	11	39

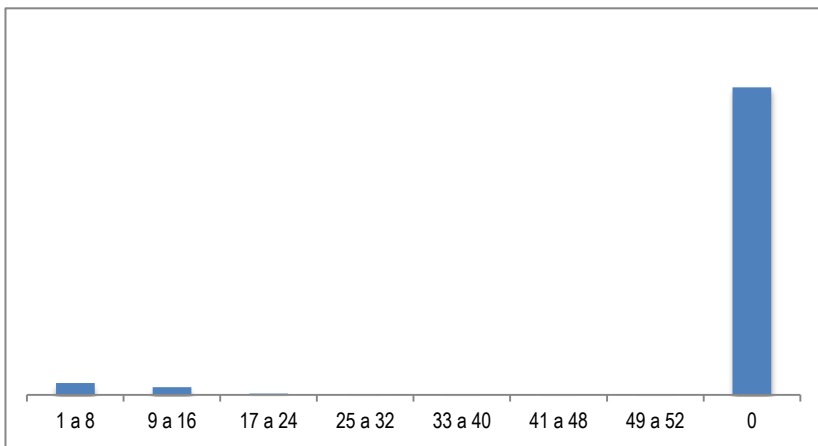


Actividad en el último mes

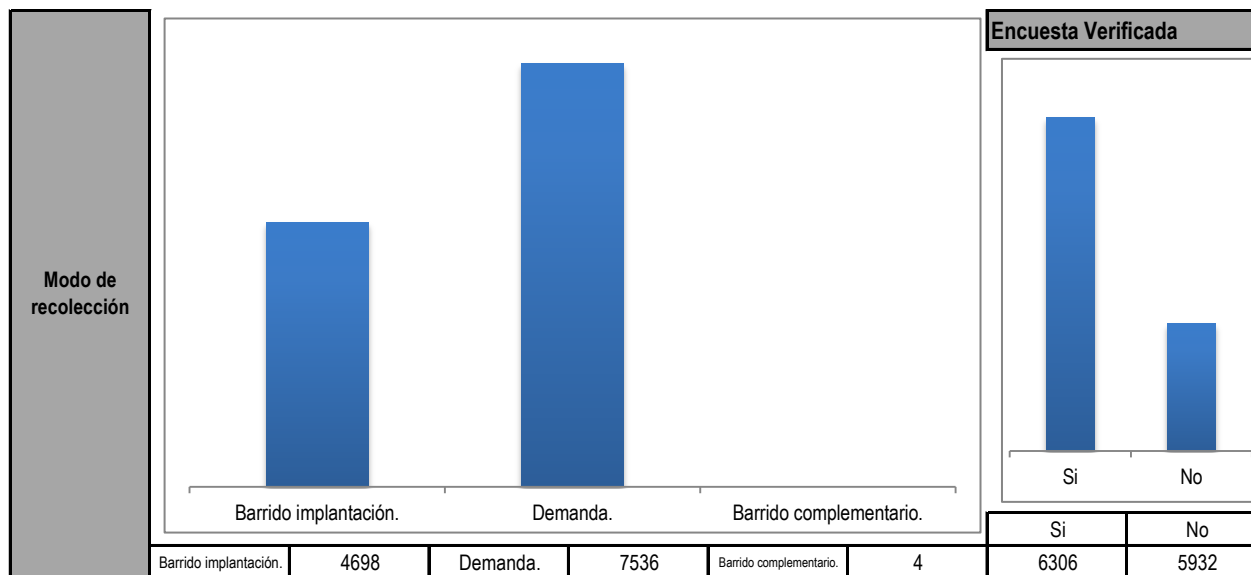


Trabajando.	Buscando trabajo.	Estudiando.	Oficios del hogar.	Rentista.	Jubilado, pensionado.	Inválido.	Sin actividad.
9422	2130	6903	5120	55	278	50	8155

Cuántas semanas lleva buscando trabajo.	1 a 8	1171
	9 a 16	755
	17 a 24	136
	25 a 32	26
	33 a 40	13
	41 a 48	14
	49 a 52	15
	0	29983



CONTROL DE TRABAJO



Informante calificado referido en la Encuesta	
Jefe.	10851
Cónyuge o compañera (o).	1207
Hijos.	117
Nietos.	38
Padres.	17
Hermanos.	5
Yerno o nuera.	1
Abuelos.	1
Suegros.	1
Tios.	0
Sobrinos.	0
Primos.	0
Cuñados.	0

