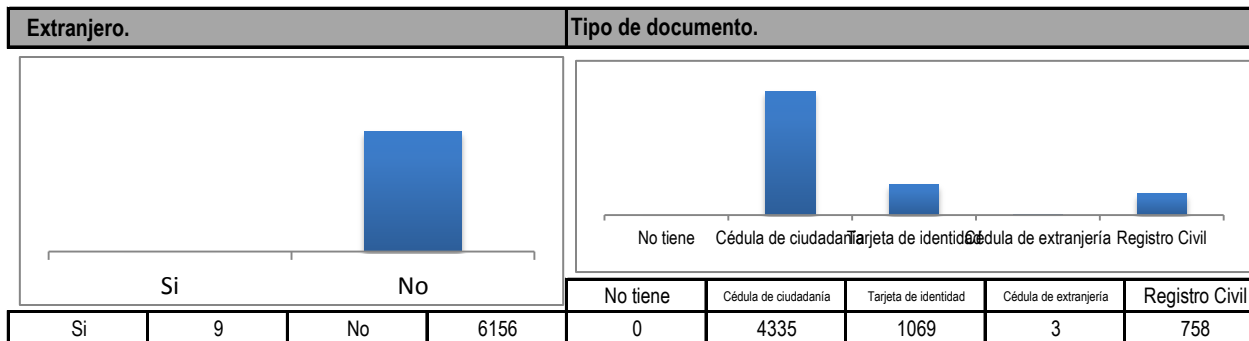
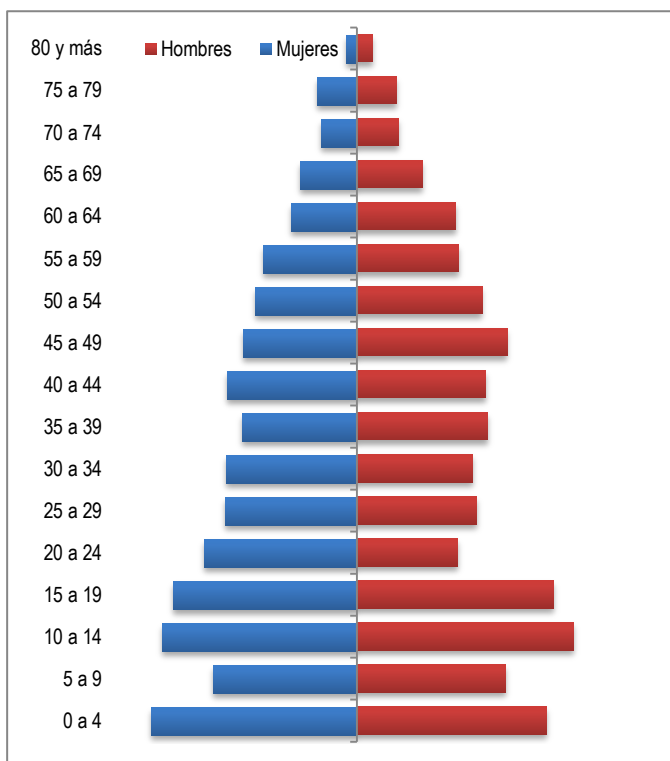
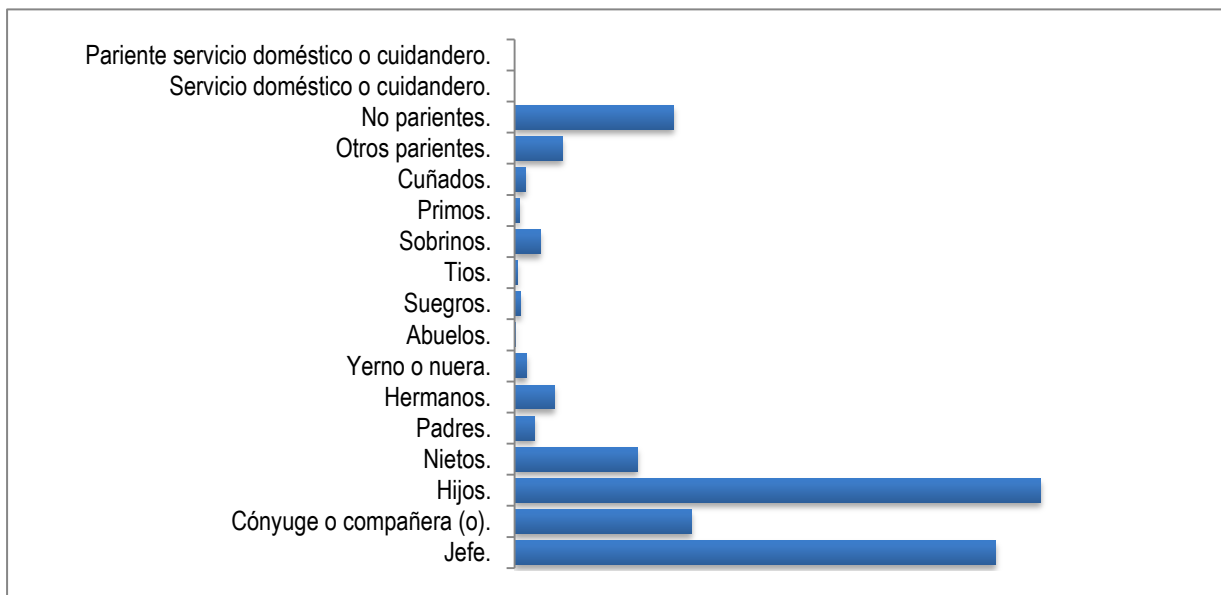


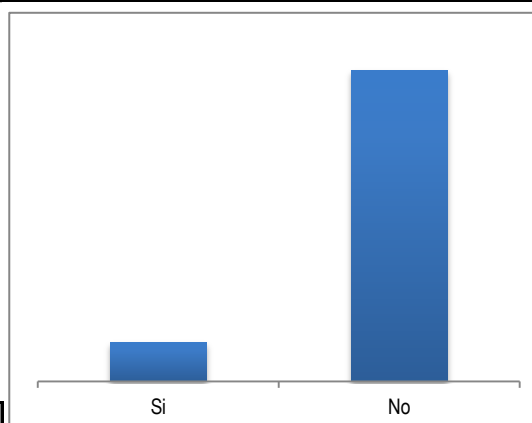
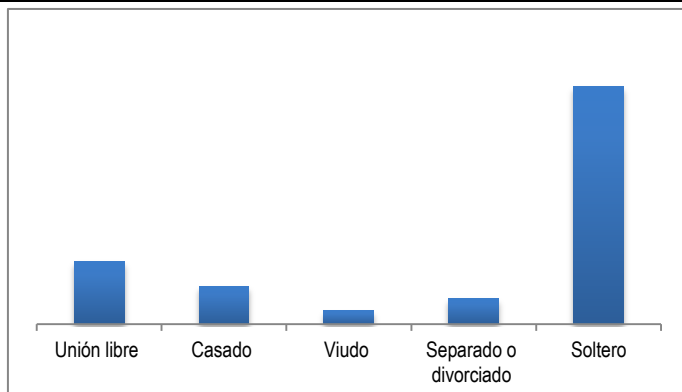
Edad.			
Rango de edad	Mujeres	Hombres	Total
0 a 4	322	297	619
5 a 9	224	232	456
10 a 14	304	339	643
15 a 19	287	307	594
20 a 24	238	158	396
25 a 29	206	188	394
30 a 34	204	181	385
35 a 39	179	204	383
40 a 44	203	202	405
45 a 49	178	235	413
50 a 54	159	196	355
55 a 59	146	159	305
60 a 64	103	155	258
65 a 69	89	102	191
70 a 74	56	65	121
75 a 79	62	62	124
80 y más	16	25	41





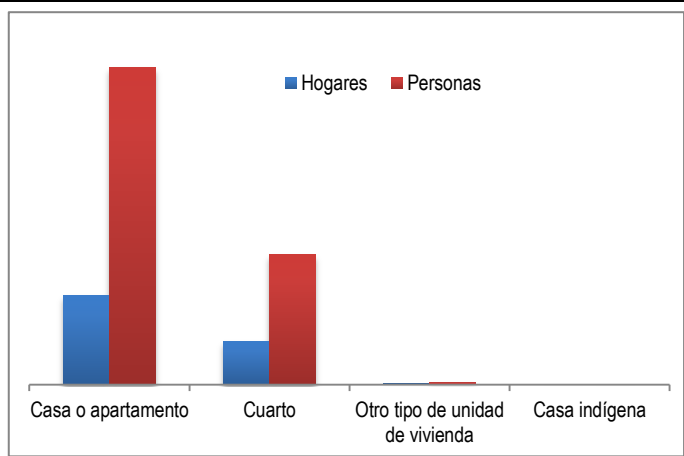
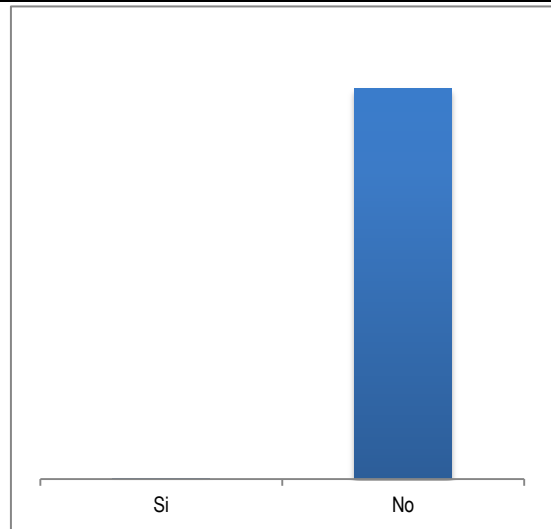
Parentesco con el jefe del hogar.	
Jefe.	1810
Cónyuge o compañera (o).	667
Hijos.	1980
Nietos.	461
Padres.	75
Hermanos.	149
Yerno o nuera.	46
Abuelos.	5
Suegros.	23
Tíos.	12
Sobrinos.	98
Primos.	17
Cuñados.	41
Otros parientes.	180
No parientes.	600
Servicio doméstico o cuidadero.	1
Pariente servicio doméstico o cuidadero.	0

**Estado Civil.** Trabaja al interior de este hogar como servicio doméstico o cuidadero.



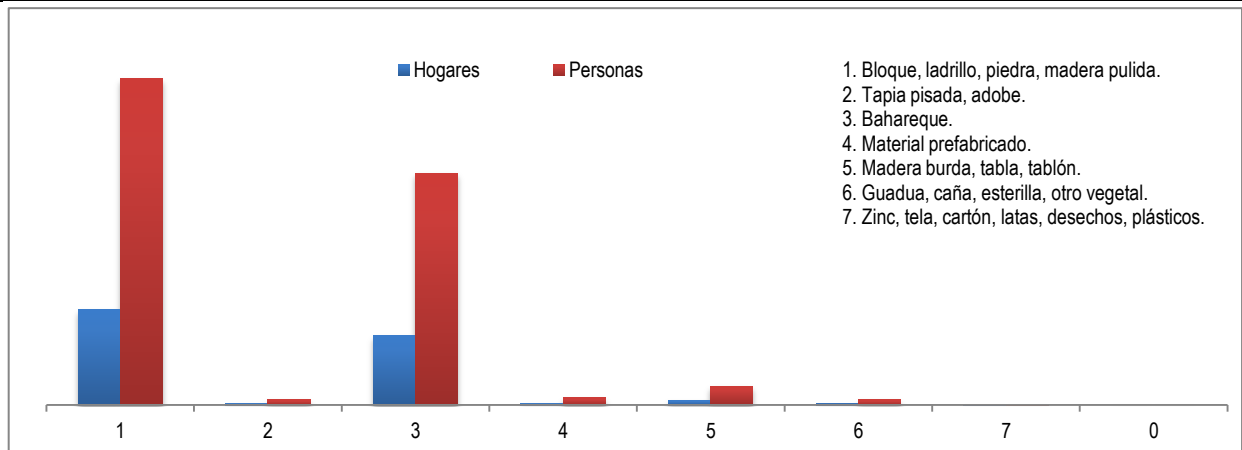
Unión libre	Casado	Viudo	Separado o divorciado	Soltero	Si	No
1024	618	221	414	3888	691	5474

**Paga a otro miembro del hogar arriendo y alimentación. Tipo de unidad de vivienda.**



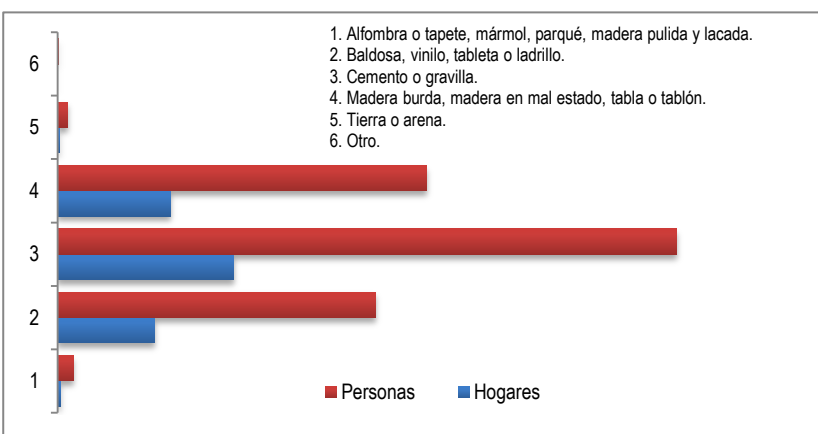
	Casa o apartamento	Cuarto	Otro tipo de unidad de vivienda	Casa indígena
Hogares	1218	584	8	0
Personas	4353	1786	26	0

**Material predominante de las paredes exteriores.**

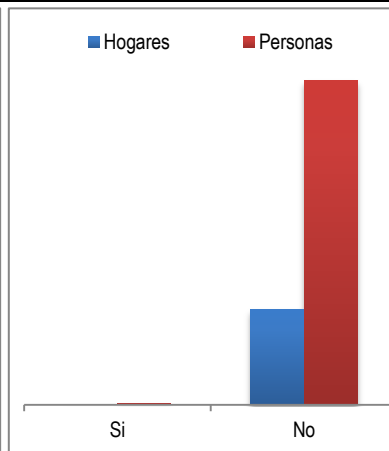
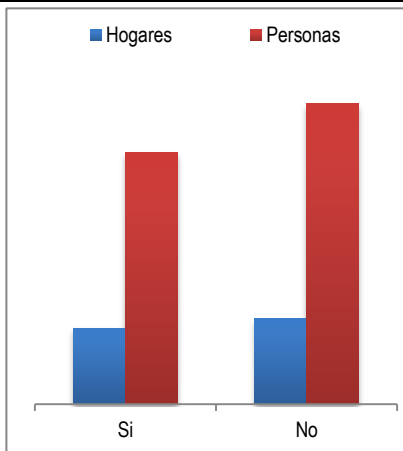
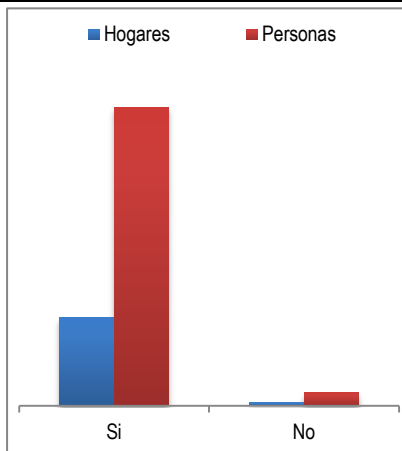


	1	2	3	4	5	6	7	0
Hogares	991	17	721	17	49	14	1	0
Personas	3375	58	2400	77	196	58	1	0

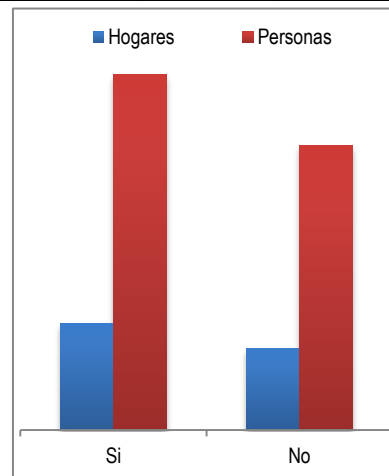
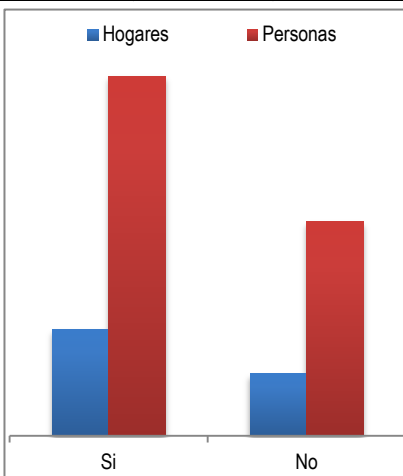
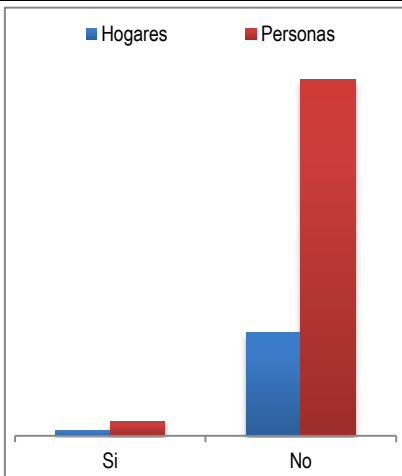
Material predominante de los pisos.	Hogares	Personas
1	14	72
2	449	1470
3	815	2864
4	521	1706
5	10	48
6	1	5



La unidad de vivienda cuenta con servicios públicos de:

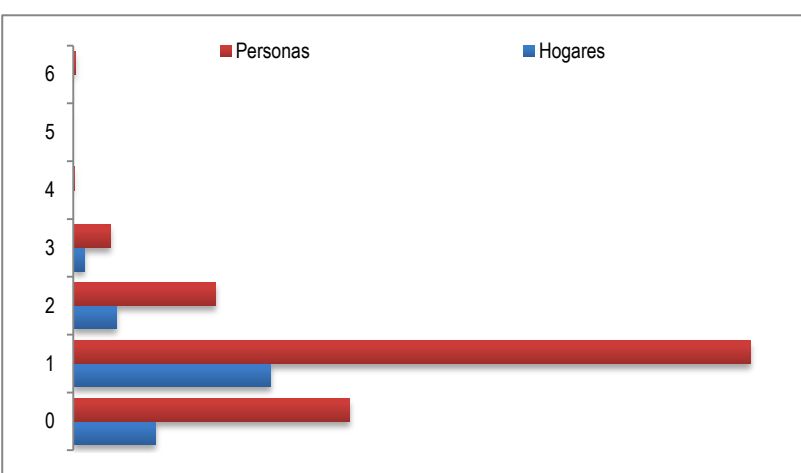


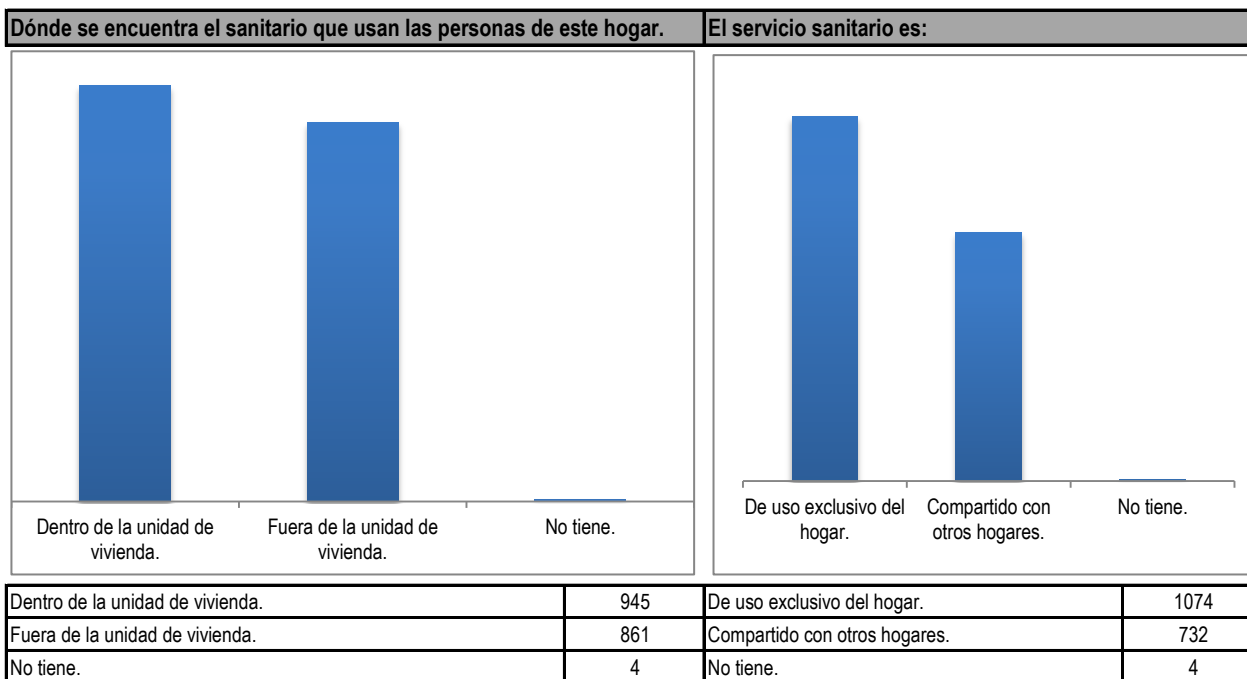
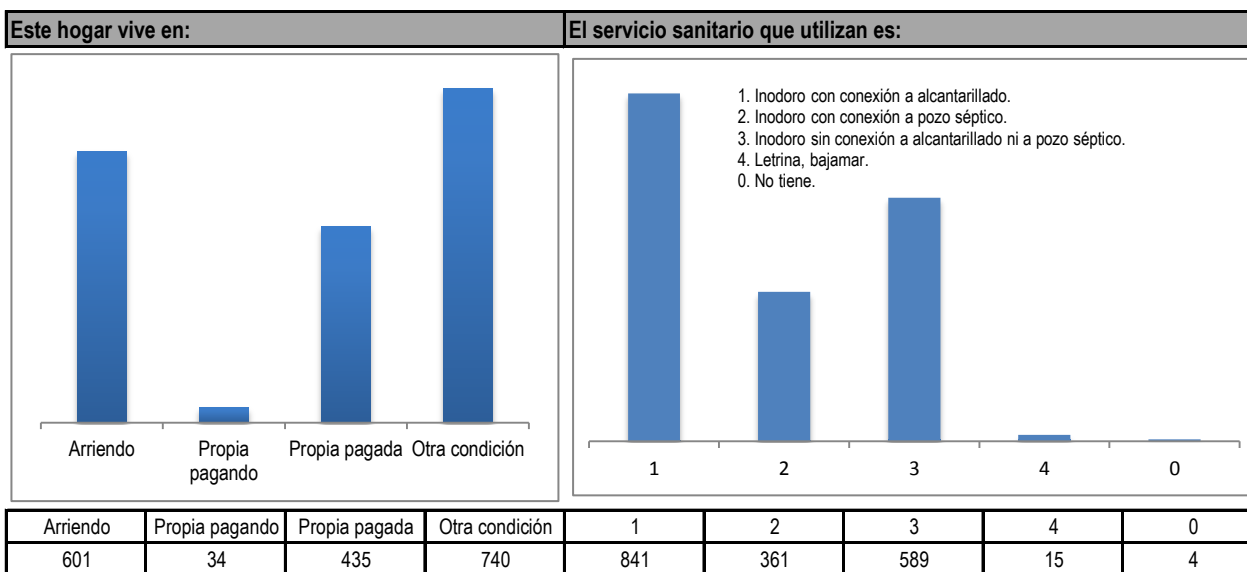
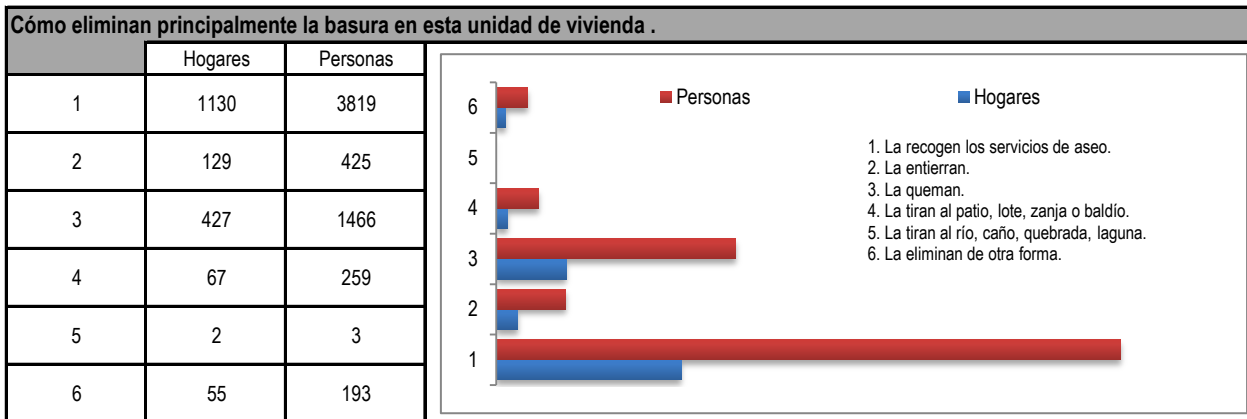
Energía Eléctrica	Si	No	Alcantarillado	Si	No	Gas natural domiciliario	Si	No
Hogares	1737	73	Hogares	851	959	Hogares	6	1804
Personas	5900	265	Personas	2806	3359	Personas	20	6145



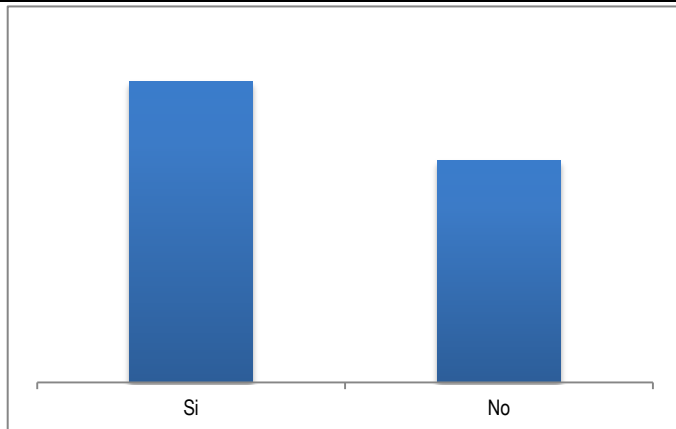
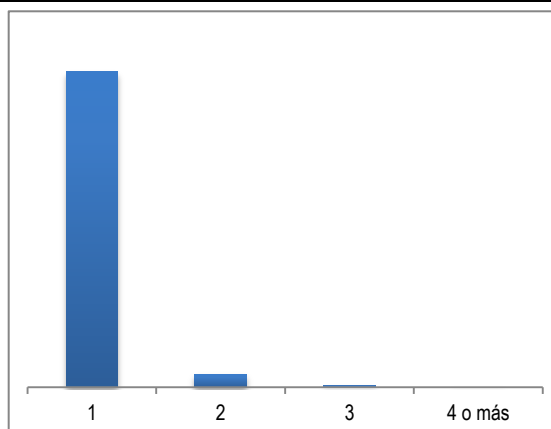
Teléfono	Si	No	Recolección de basura	Si	No	Acueducto	Si	No
Hogares	85	1725	Hogares	1140	670	Hogares	1024	786
Personas	236	5929	Personas	3865	2300	Personas	3427	2738

Estrato.	Hogares	Personas
0	445	1500
1	1068	3672
2	234	771
3	59	201
4	2	7
5	0	0
6	2	14





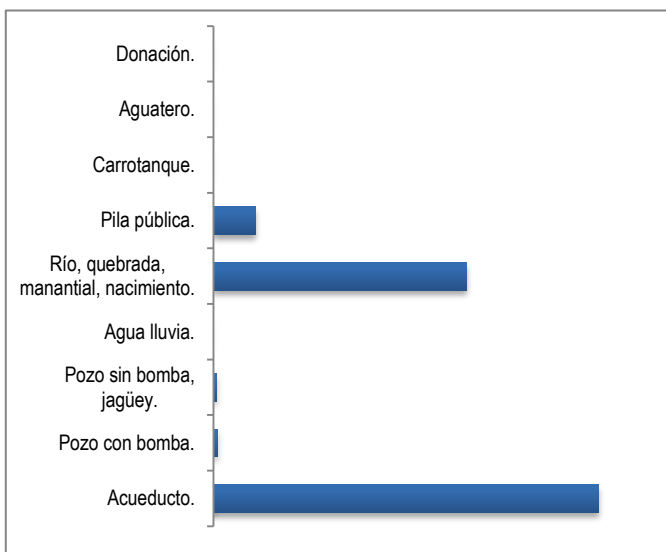
**Cuántos sanitarios tiene este hogar.      Tiene ducha o regadera conectada a acueducto.**



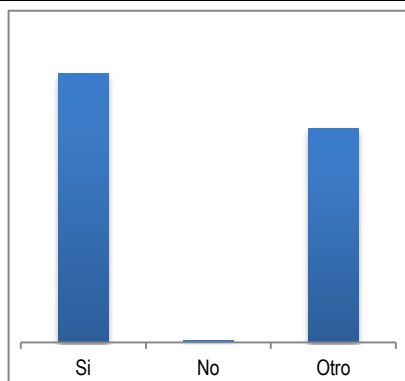
1	2	3	4 o más	Si	1043
1724	72	9	1	No	767

**El agua para consumo la obtienen principalmente de:**

Acueducto.	1013
Pozo con bomba.	10
Pozo sin bomba, jagüey.	9
Agua lluvia.	0
Río, quebrada, manantial, nacimiento.	667
Pila pública.	111
Carrotanque.	0
Aguatero.	0
Donación.	0

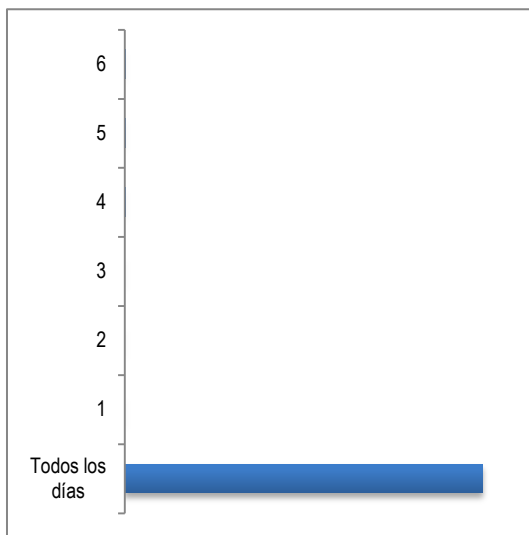


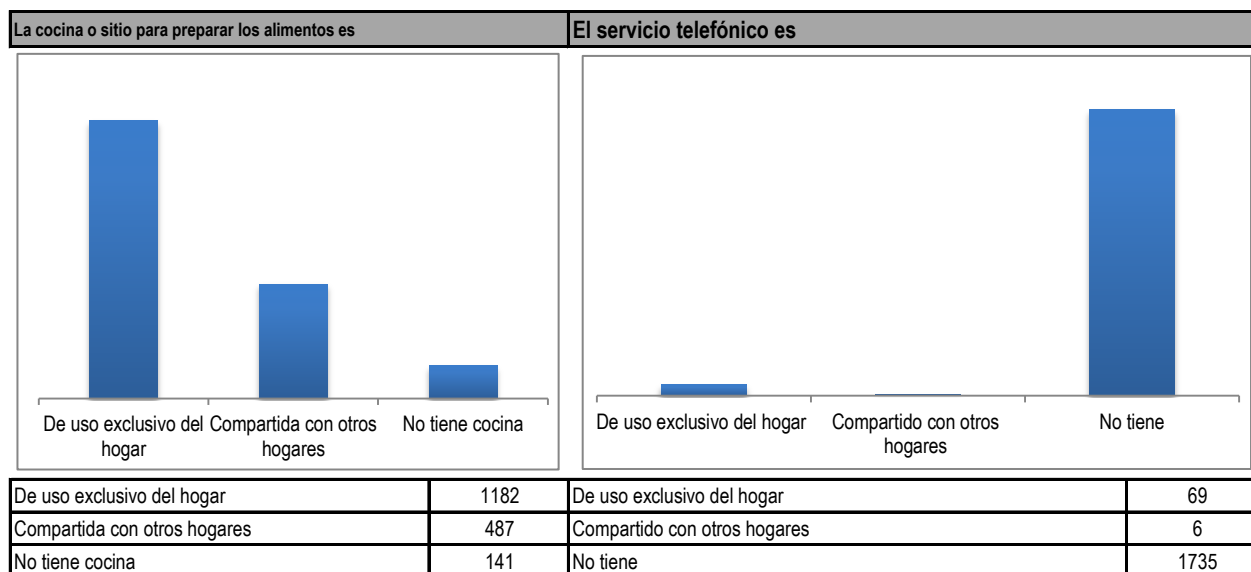
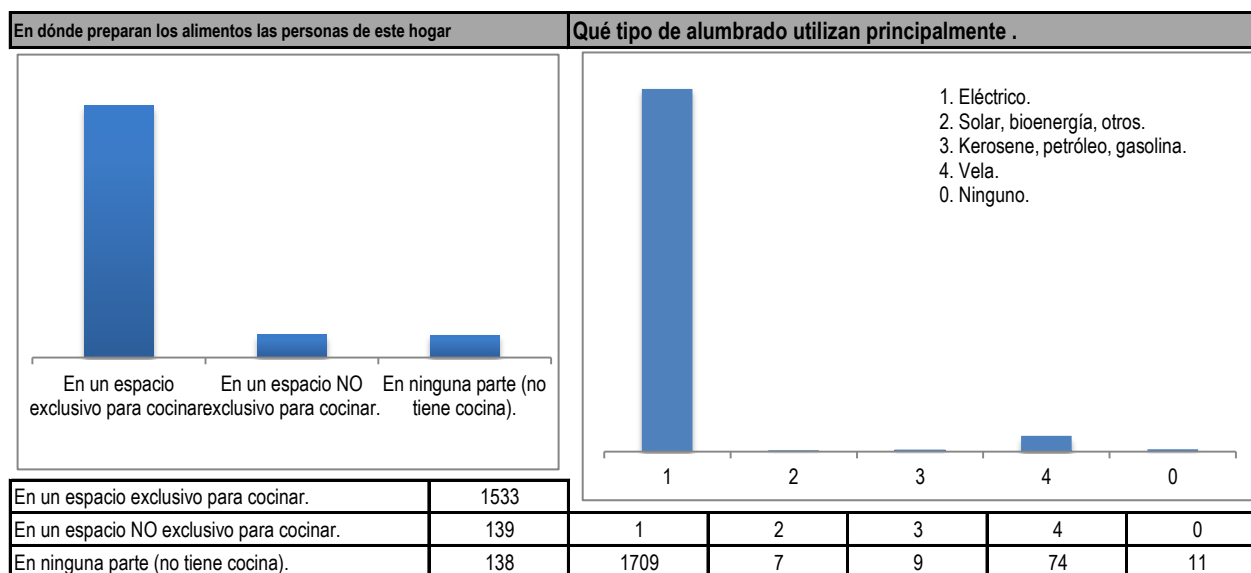
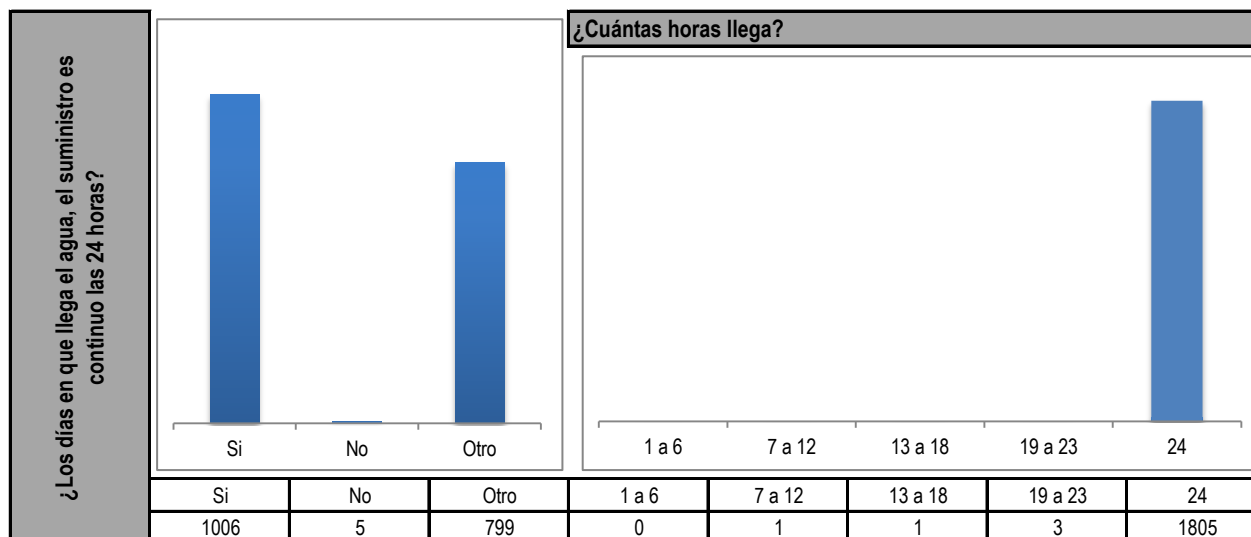
**¿El agua llega al hogar los siete días de la semana?**



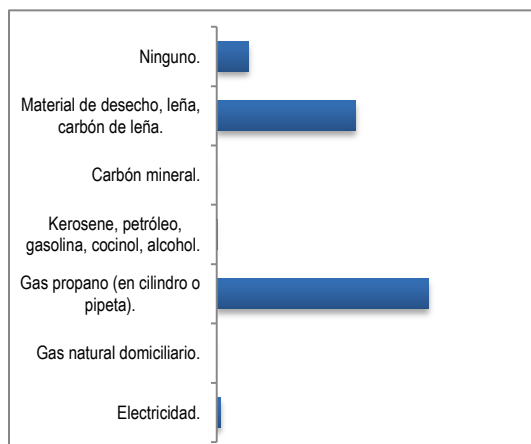
**¿Cuántos días llega?**

Todos los días	1803
1	0
2	0
3	1
4	2
5	2
6	2

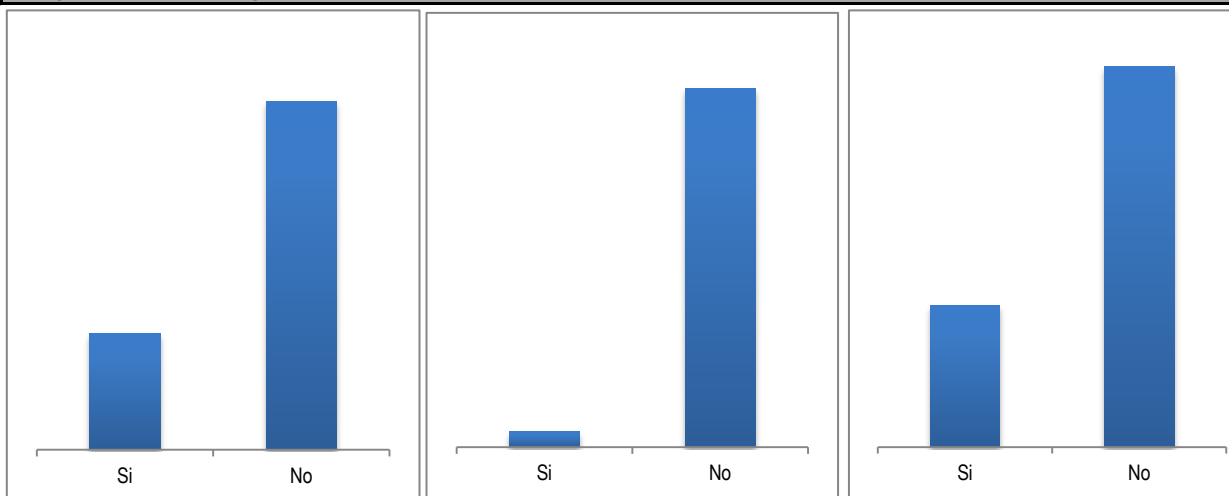




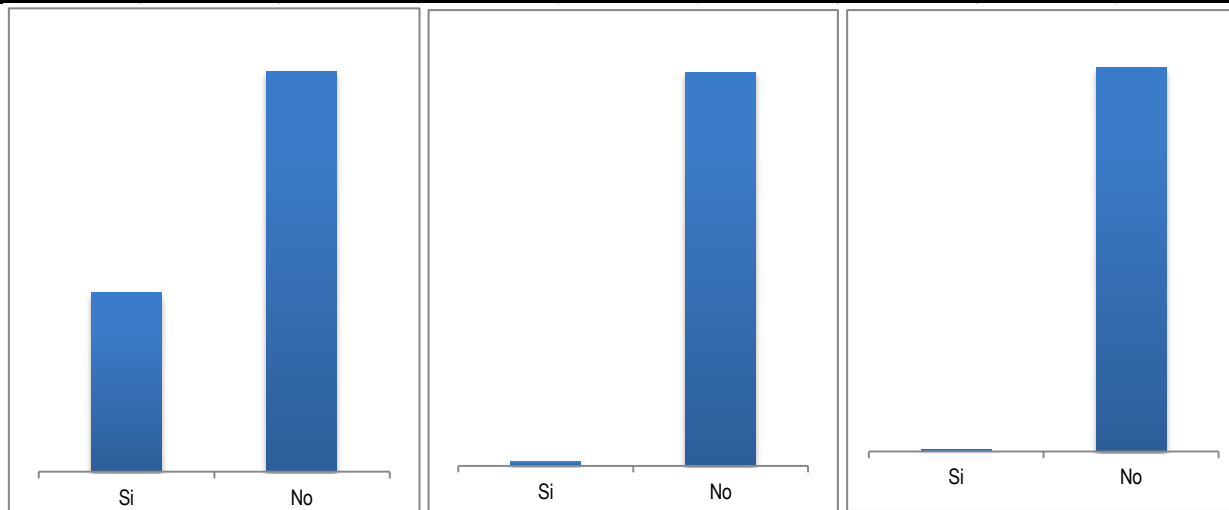
Cuál combustible o fuente de energía utilizan principalmente para cocinar	
Electricidad.	17
Gas natural domiciliario.	0
Gas propano (en cilindro o pipeta).	991
Kerosene, petróleo, gasolina, cocinol, alcohol.	3
Carbón mineral.	0
Material de desecho, leña, carbón de leña.	651
Ninguno.	148



**El hogar cuenta con los siguientes bienes o servicios**

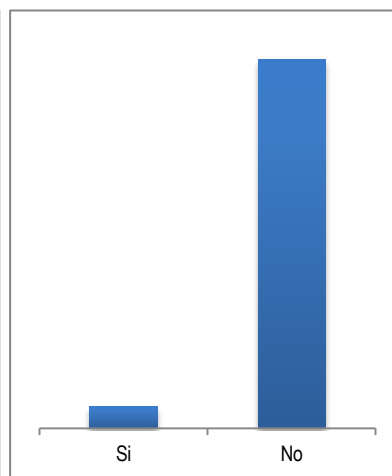
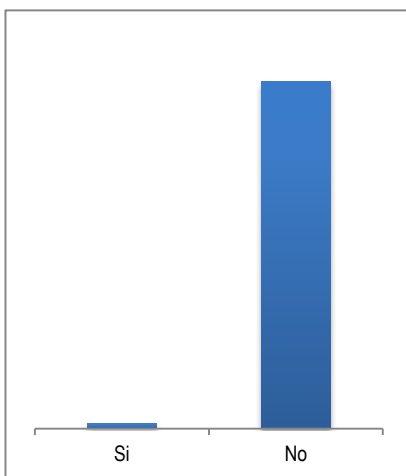
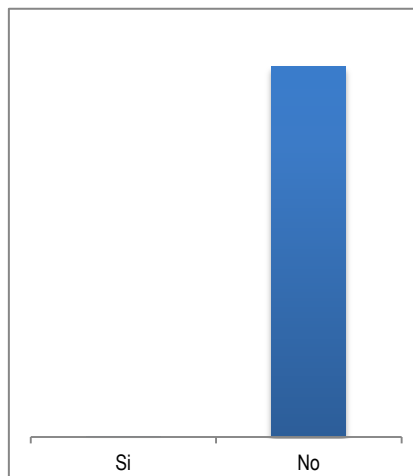


Nevera o enfriador.	Si	No	Lavadora.	Si	No	Televisor.	Si	No
	452	1358		76	1734		834	976

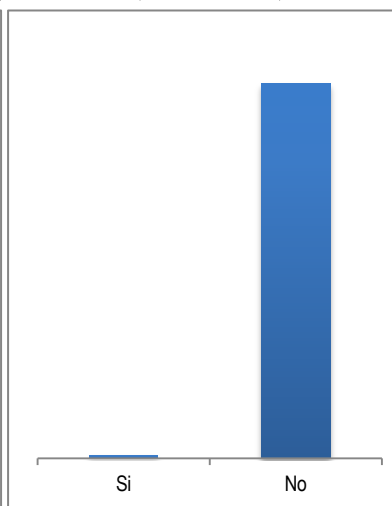
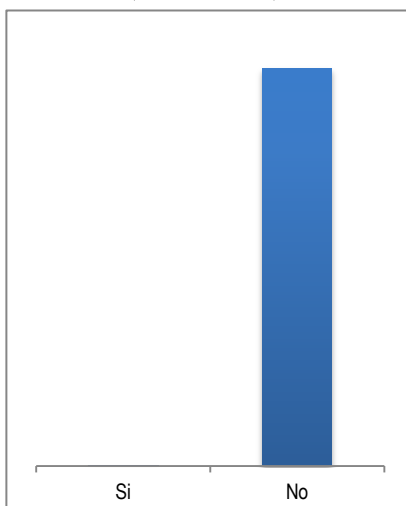
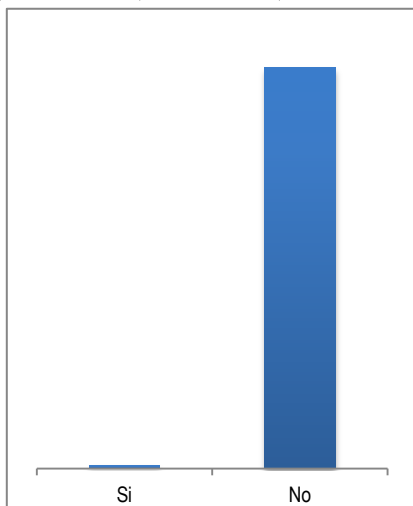


Servicio de televisión por cable o parabólica.	Si	No	Calentador de agua o ducha eléctrica.	Si	No	Horno microondas.	Si	No
	559	1251		21	1789		7	1803

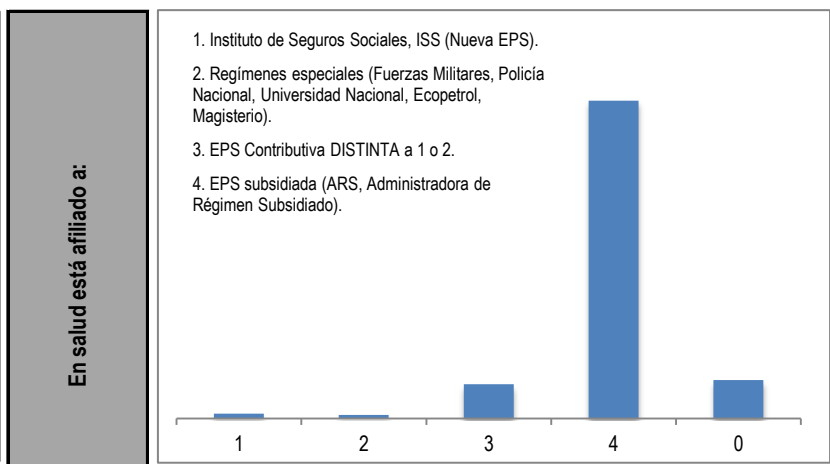
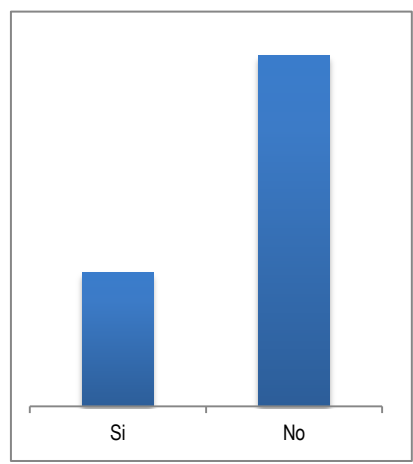




Aire acondicionado.	Si	No	Computador.	Si	No	Equipo de sonido.	Si	No
	3	1807		27	1783		103	1707



Motocicleta para uso del hogar.	Si	No	Tractor para uso del hogar.	Si	No	Automóvil para uso del hogar.	Si	No
	16	1794		1	1809		17	1793




1. Instituto de Seguros Sociales, ISS (Nueva EPS).
2. Regímenes especiales (Fuerzas Militares, Policía Nacional, Universidad Nacional, Ecopetrol, Magisterio).
3. EPS Contributiva DISTINTA a 1 o 2.
4. EPS subsidiada (ARS, Administradora de Régimen Subsidiado).

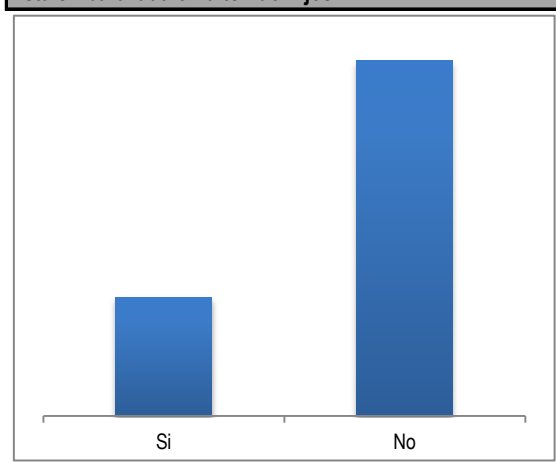
Bienes raíces.	Si	No	En salud está afiliado a:				
	500	1310	1	2	3	4	0
			73	56	528	4915	593

**Por enfermedad, accidente o nacimiento tiene alguna de las siguientes condiciones de forma permanente**

Ceguera total.	11
Sordera total.	98
Mudez.	5
Dificultad para moverse o caminar por sí mismo.	125
Dificultad para bañarse, vestirse, alimentarse por sí mismo.	14
Dificultad para salir a la calle sin ayuda o compañía.	29
Dificultad para entender o aprender.	43
Ninguna.	5840

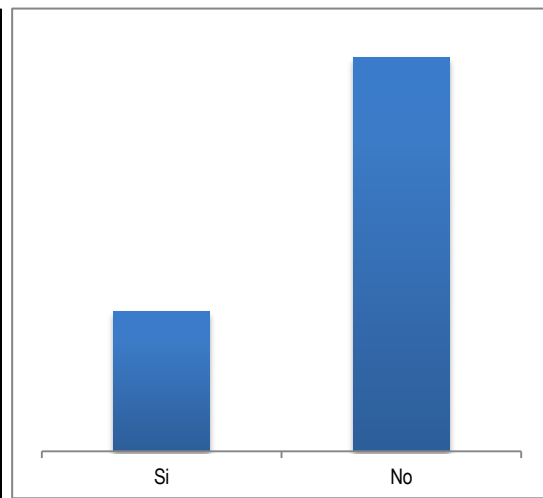


**Está embarazada o ha tenido hijos.**



Si	1547	No	4618
----	------	----	------

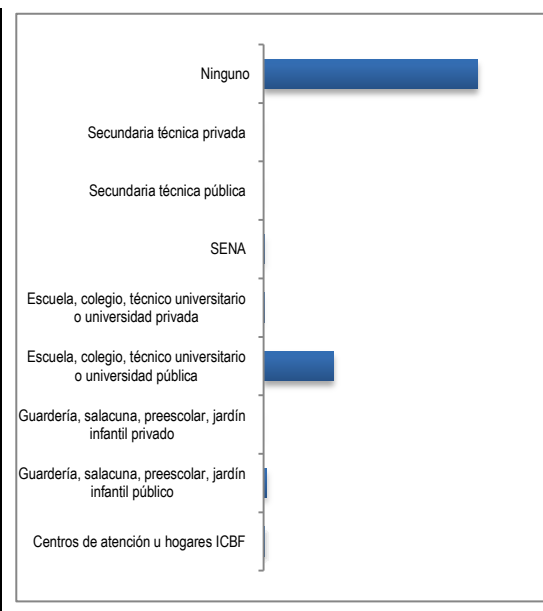
**Asiste a centro educativo.**



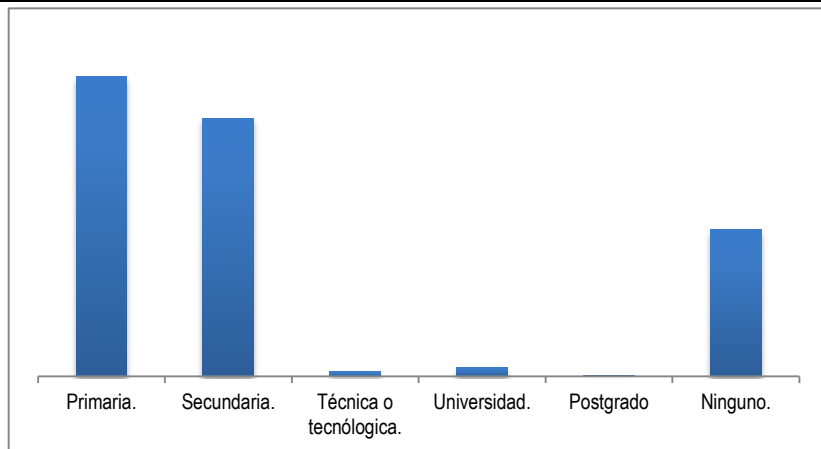
Si	1616	No	4549
----	------	----	------

**Tipo de establecimiento**

Centros de atención u hogares ICBF	25
Guardería, salacuna, preescolar, jardín infantil público	66
Guardería, salacuna, preescolar, jardín infantil privado	2
Escuela, colegio, técnico universitario o universidad pública	1483
Escuela, colegio, técnico universitario o universidad privada	11
SENA	29
Secundaria técnica pública	1
Secundaria técnica privada	0
Ninguno	4548

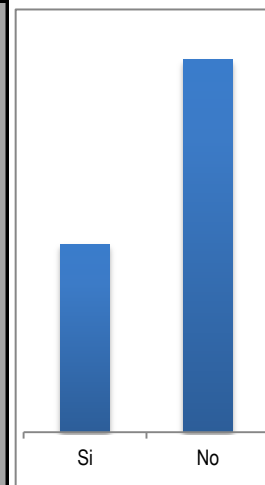


**Nivel educativo alcanzado.**



Primaria.	Secundaria.	Técnica o tecnológica.	Universidad.	Postgrado	Ninguno.
2570	2213	43	76	7	1256

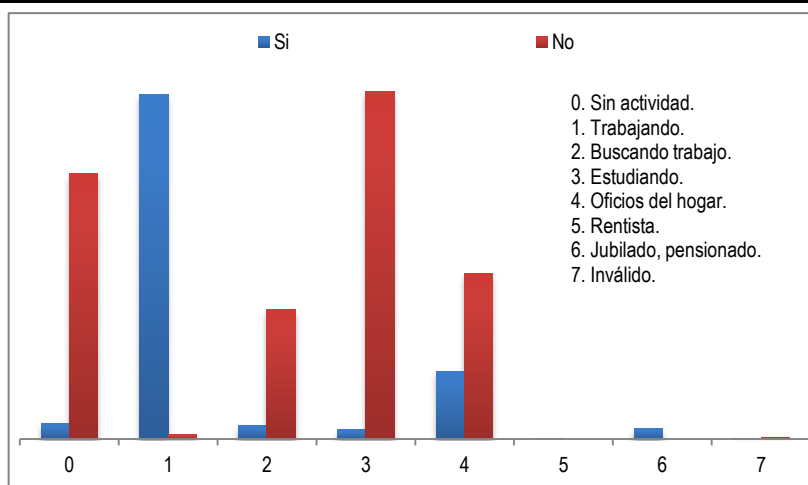
**Percibe ingresos (laborales, arriendos, subsidios, transferencias, en especie)**



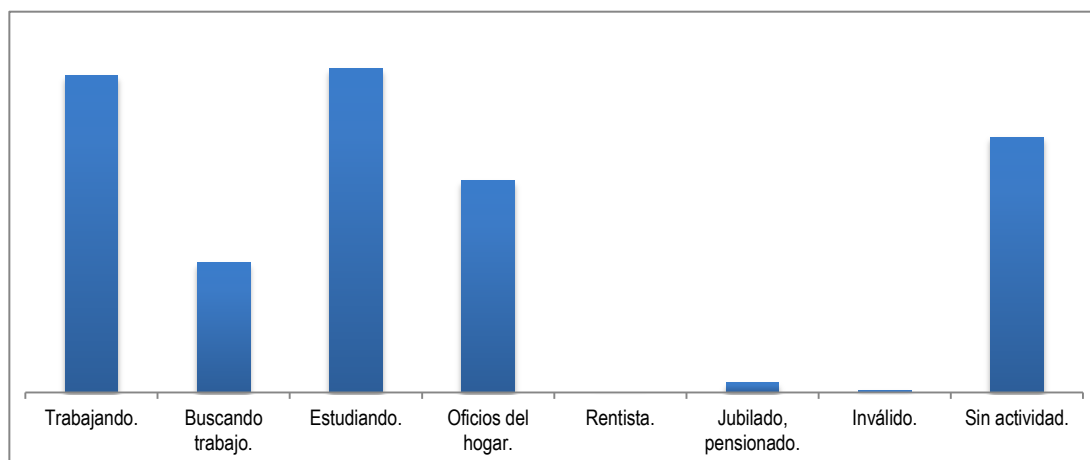
Si	No
2068	4097

**Percibe ingresos (laborales, arriendos, subsidios, transferencias, en especie)**

	Si	No
0	69	1191
1	1543	20
2	61	579
3	41	1558
4	302	743
5	1	0
6	48	0
7	3	6

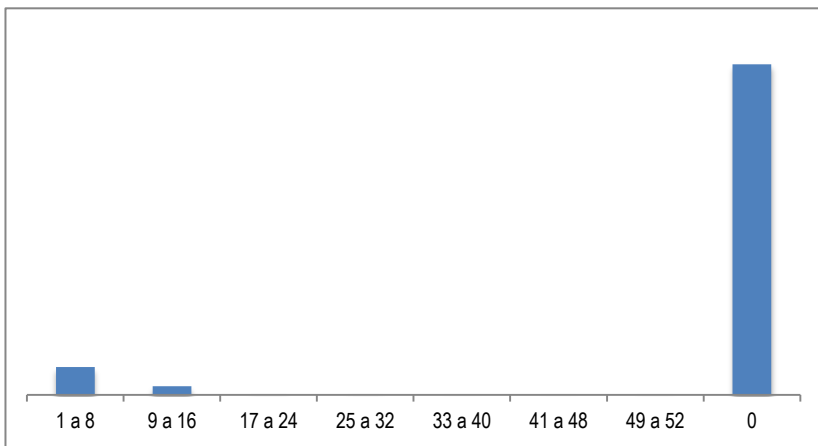


**Actividad en el último mes**

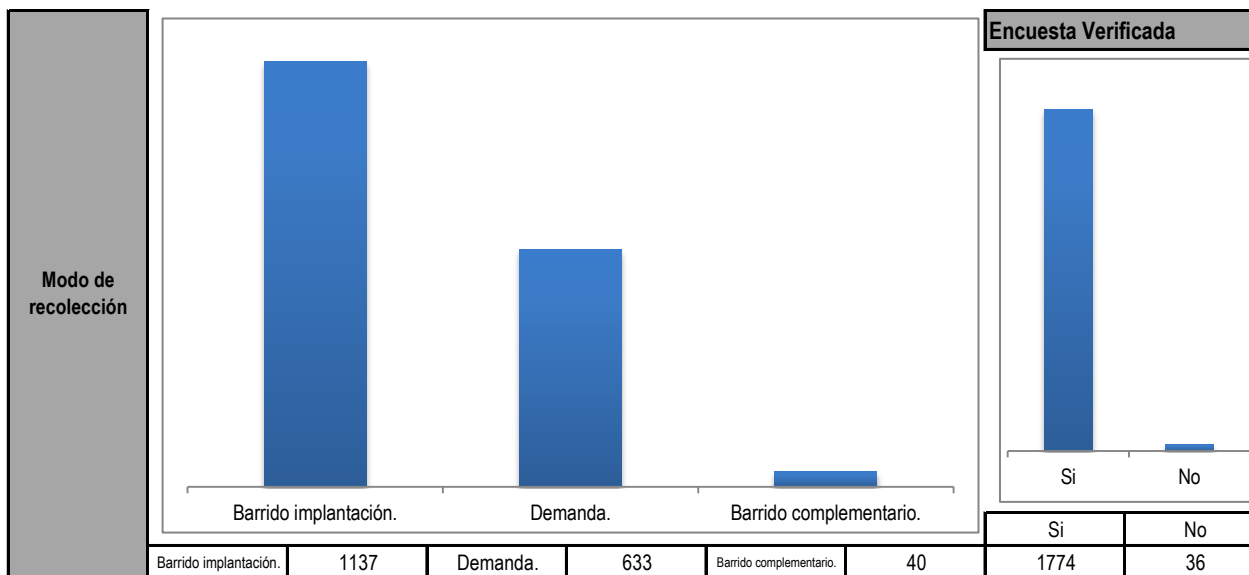


Trabajando.	Buscando trabajo.	Estudiando.	Oficios del hogar.	Rentista.	Jubilado, pensionado.	Inválido.	Sin actividad.
1563	640	1599	1045	1	48	9	1260

<b>Cuántas semanas lleva buscando trabajo.</b>	1 a 8	467
	9 a 16	148
	17 a 24	13
	25 a 32	11
	33 a 40	0
	41 a 48	0
	49 a 52	1
	0	5525



**CONTROL DE TRABAJO**



Informante calificado referido en la Encuesta	
Jefe.	1373
Cónyuge o compañera (o).	393
Hijos.	35
Nietos.	6
Padres.	1
Hermanos.	0
Yerno o nuera.	2
Abuelos.	0
Suegros.	0
Tios.	0
Sobrinos.	0
Primos.	0
Cuñados.	0

