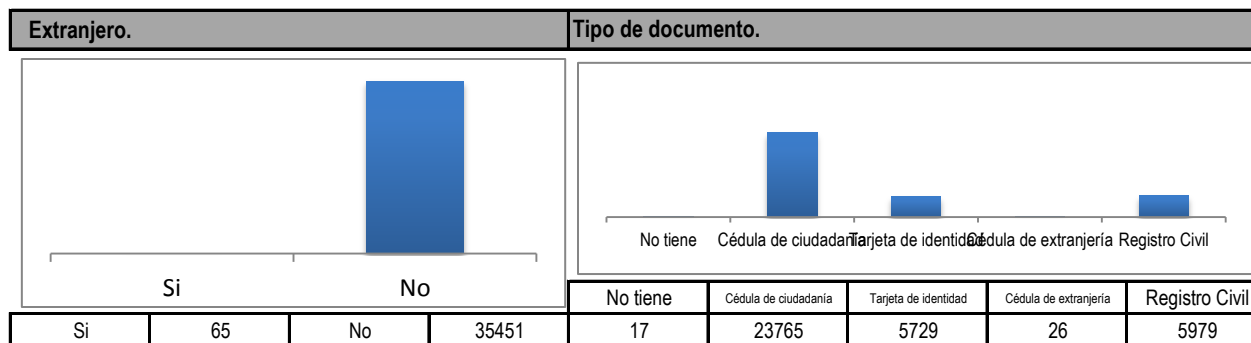
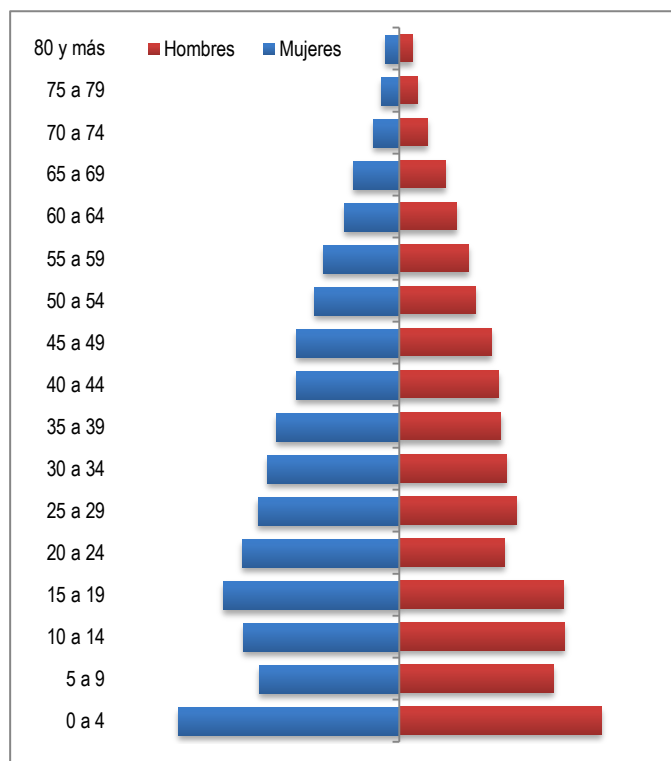
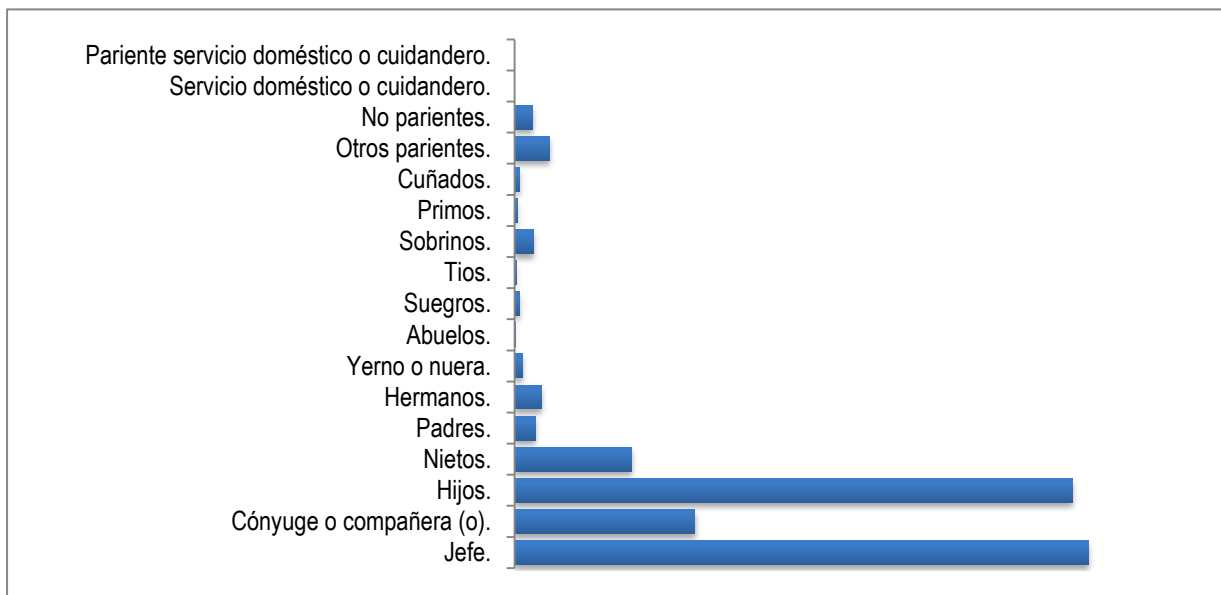


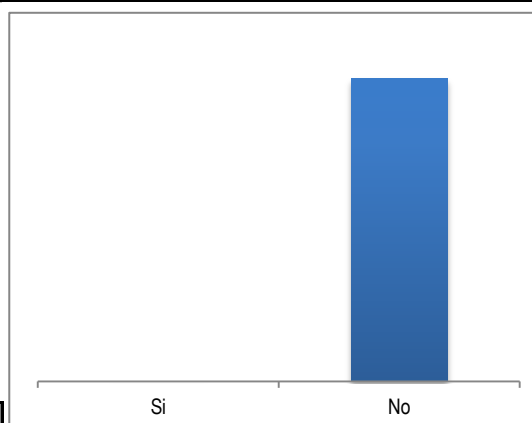
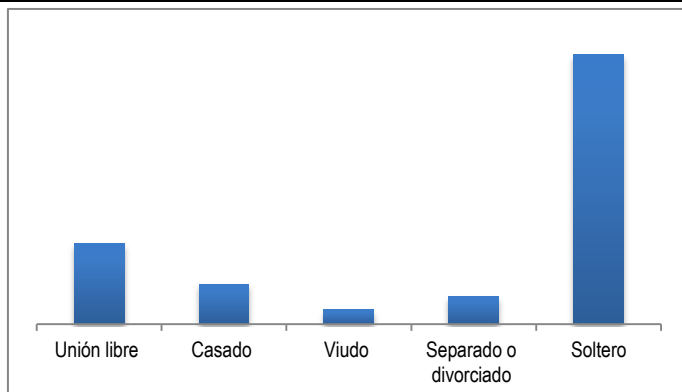
Edad.			
Rango de edad	Mujeres	Hombres	Total
0 a 4	2275	2083	4358
5 a 9	1438	1585	3023
10 a 14	1602	1699	3301
15 a 19	1814	1696	3510
20 a 24	1617	1085	2702
25 a 29	1456	1204	2660
30 a 34	1361	1104	2465
35 a 39	1263	1048	2311
40 a 44	1063	1024	2087
45 a 49	1062	951	2013
50 a 54	869	785	1654
55 a 59	778	710	1488
60 a 64	566	591	1157
65 a 69	469	477	946
70 a 74	270	287	557
75 a 79	184	184	368
80 y más	139	136	275





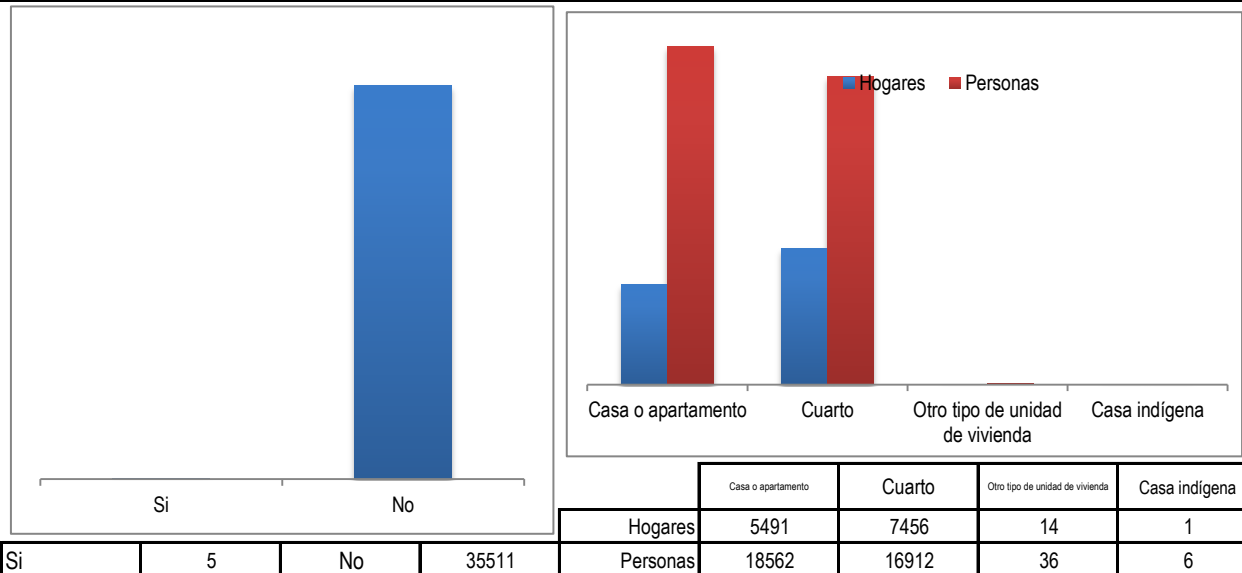
Parentesco con el jefe del hogar.	
Jefe.	12962
Cónyuge o compañera (o).	4073
Hijos.	12614
Nietos.	2647
Padres.	475
Hermanos.	611
Yerno o nuera.	186
Abuelos.	20
Suegros.	103
Tíos.	33
Sobrinos.	426
Primos.	60
Cuñados.	106
Otros parientes.	793
No parientes.	407
Servicio doméstico o cuidadero.	0
Parente servicio doméstico o cuidadero.	0

Estado Civil. Trabaja al interior de este hogar como servicio doméstico o cuidadero.

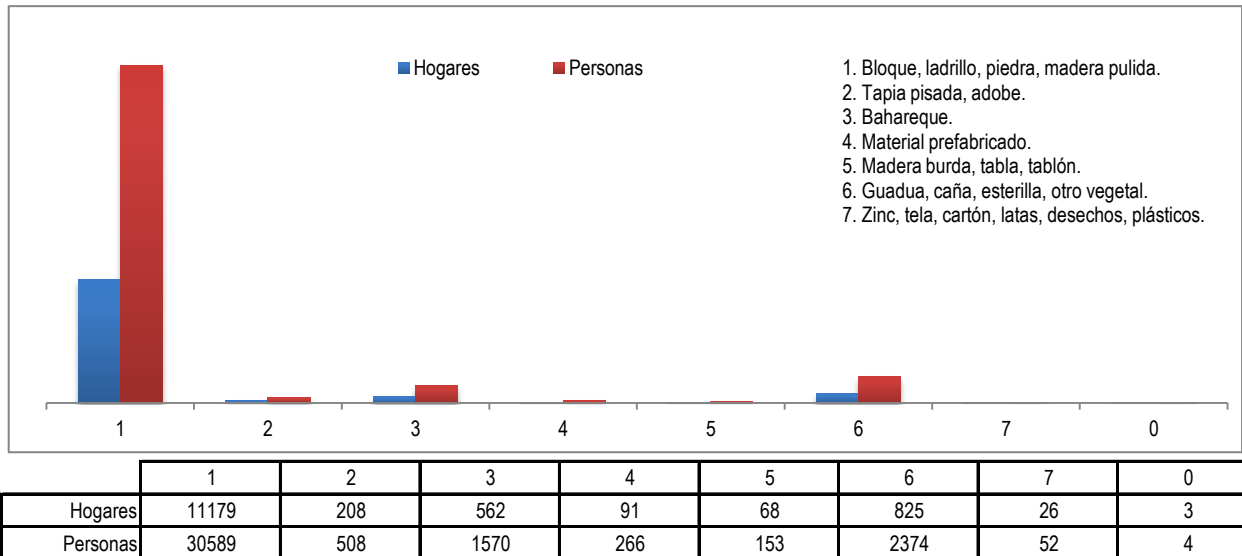


Unión libre	Casado	Viudo	Separado o divorciado	Soltero	Si	No
6652	3290	1200	2302	22072	9	35507

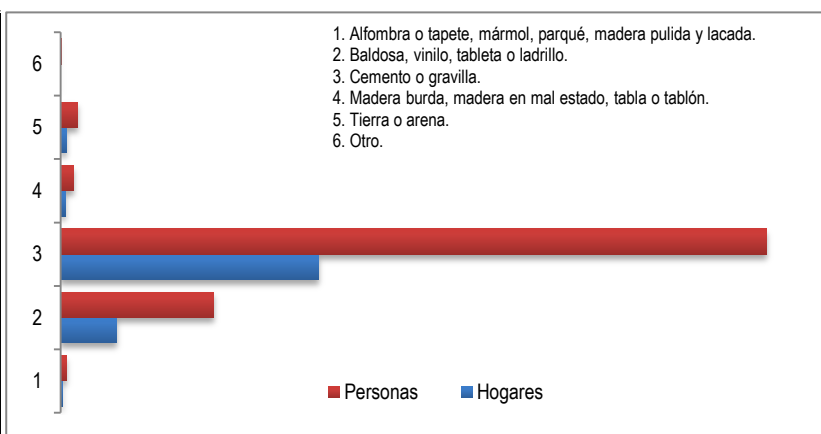
Paga a otro miembro del hogar arriendo y alimentación. Tipo de unidad de vivienda.



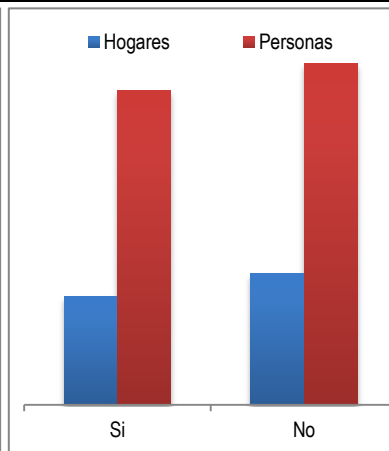
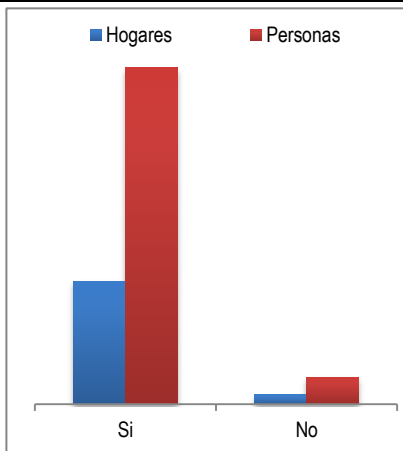
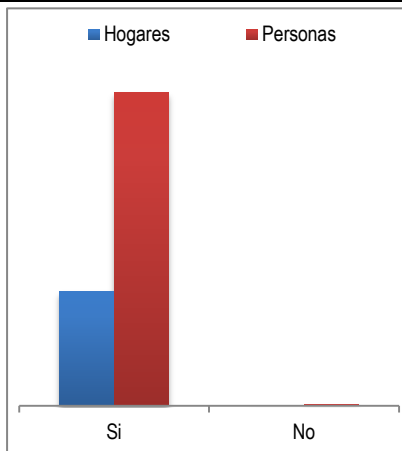
Material predominante de las paredes exteriores.



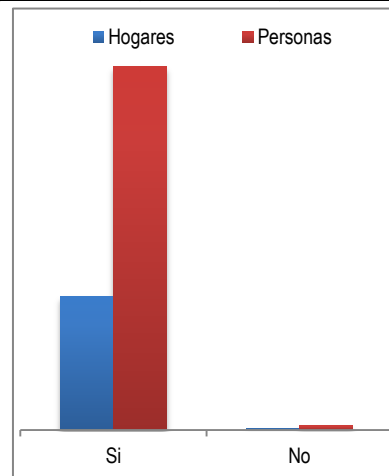
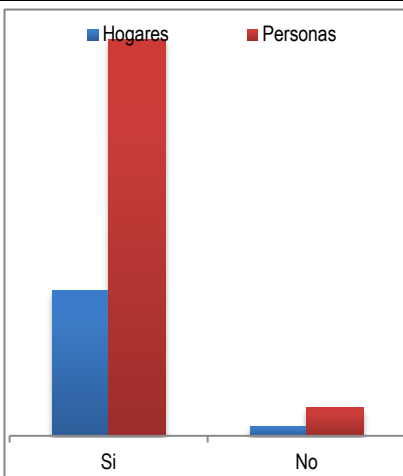
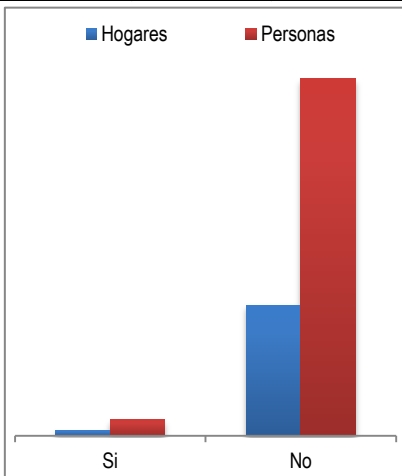
Material predominante de los pisos.	Hogares	Personas
1	89	238
2	2210	6083
3	10240	27998
4	194	514
5	220	666
6	9	17



La unidad de vivienda cuenta con servicios públicos de:

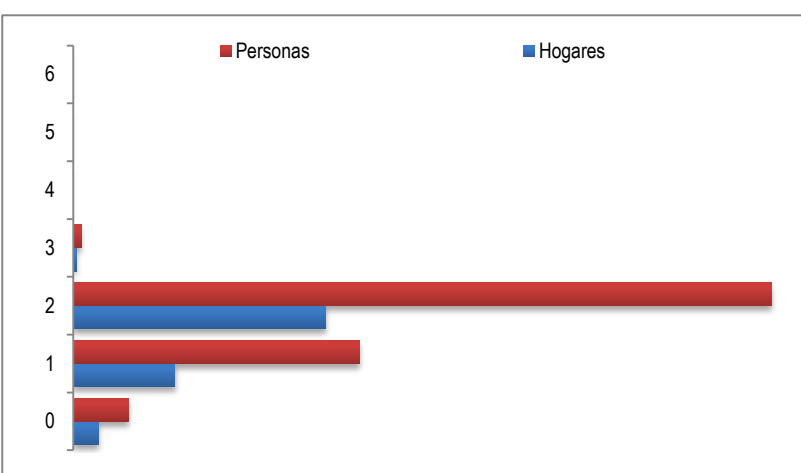


Servicio	Si	No	Servicio	Si	No	Servicio	Si	No
Energía Eléctrica	Si	No	Alcantarillado	Si	No	Gas natural domiciliario	Si	No
Hogares	12898	64	Hogares	12029	933	Hogares	5850	7112
Personas	35338	178	Personas	32856	2660	Personas	17010	18506



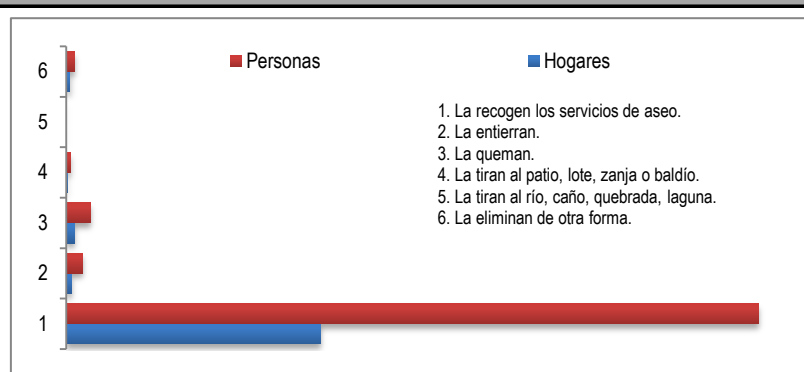
Servicio	Si	No	Servicio	Si	No	Servicio	Si	No
Teléfono	Si	No	Recolección de basura	Si	No	Acueducto	Si	No
Hogares	535	12427	Hogares	12144	818	Hogares	12848	114
Personas	1537	33979	Personas	33150	2366	Personas	35069	447

Estrato.	Hogares	Personas
0	858	1886
1	3447	9694
2	8551	23669
3	104	265
4	2	2
5	0	0
6	0	0

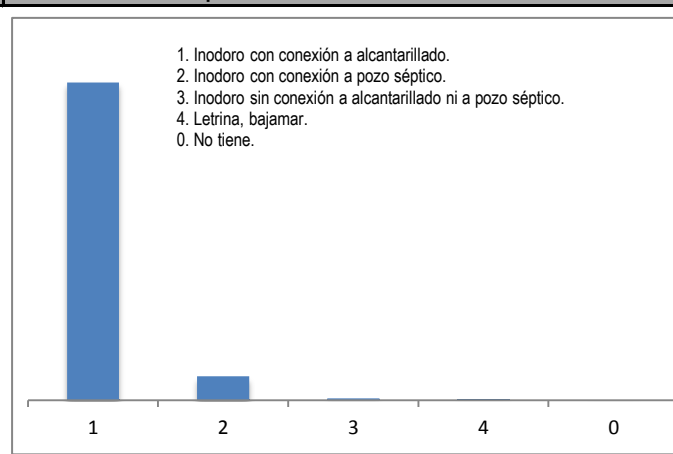
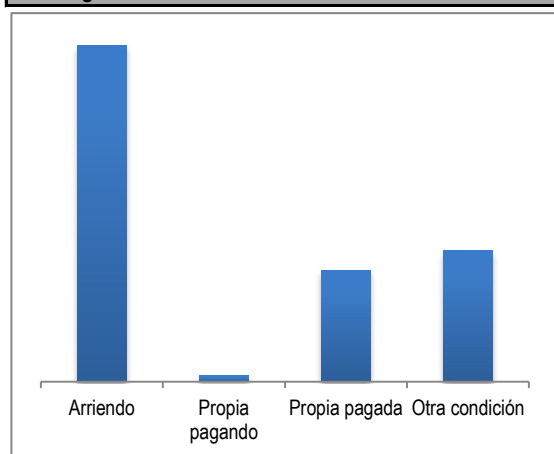


Cómo eliminan principalmente la basura en esta unidad de vivienda .

	Hogares	Personas
1	12098	32962
2	253	782
3	375	1146
4	58	207
5	6	18
6	172	401

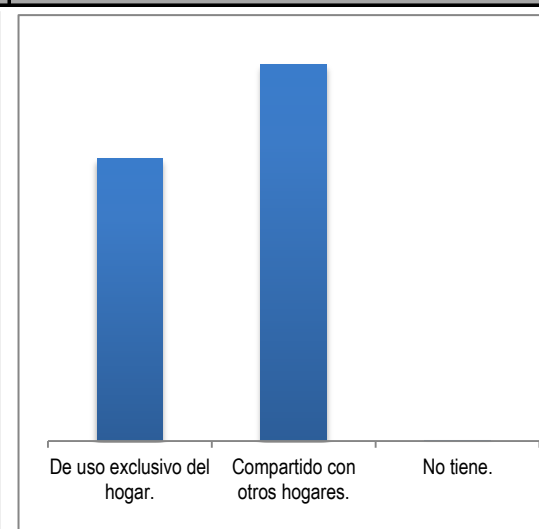
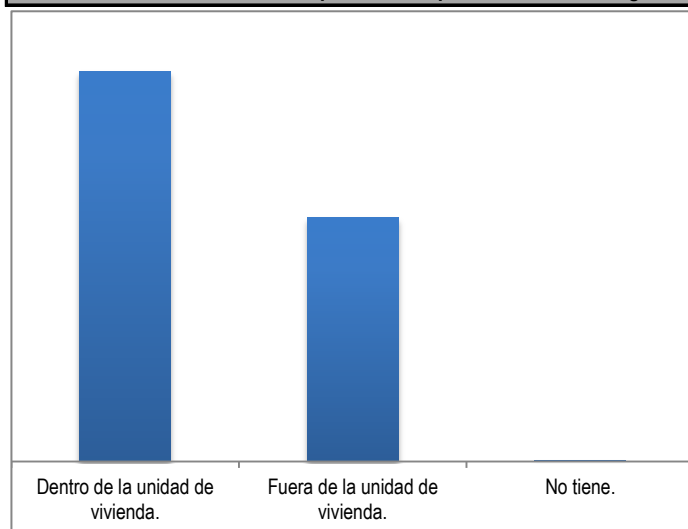


Este hogar vive en: El servicio sanitario que utilizan es:

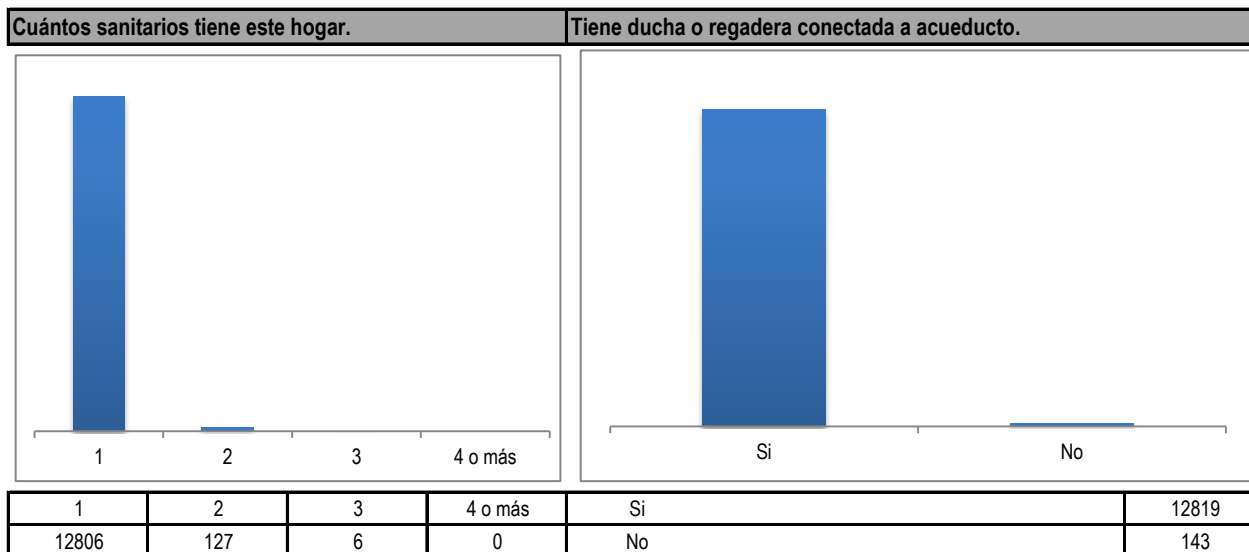


Arriendo	Propia pagando	Propia pagada	Otra condición	1	2	3	4	0
7447	135	2476	2904	11953	898	71	24	16

Dónde se encuentra el sanitario que usan las personas de este hogar. El servicio sanitario es:



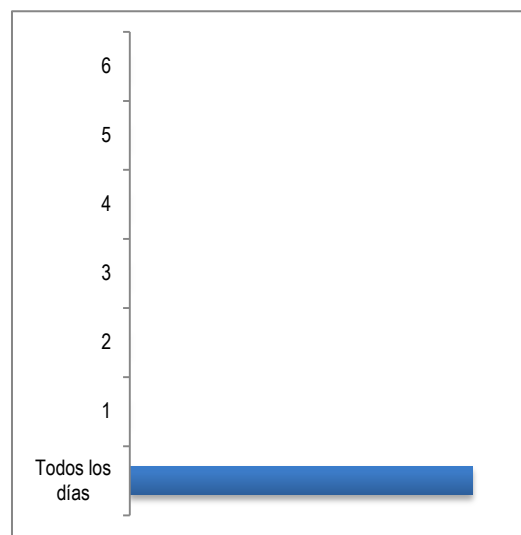
Dentro de la unidad de vivienda.	7958	De uso exclusivo del hogar.	5554
Fuera de la unidad de vivienda.	4987	Compartido con otros hogares.	7392
No tiene.	17	No tiene.	16

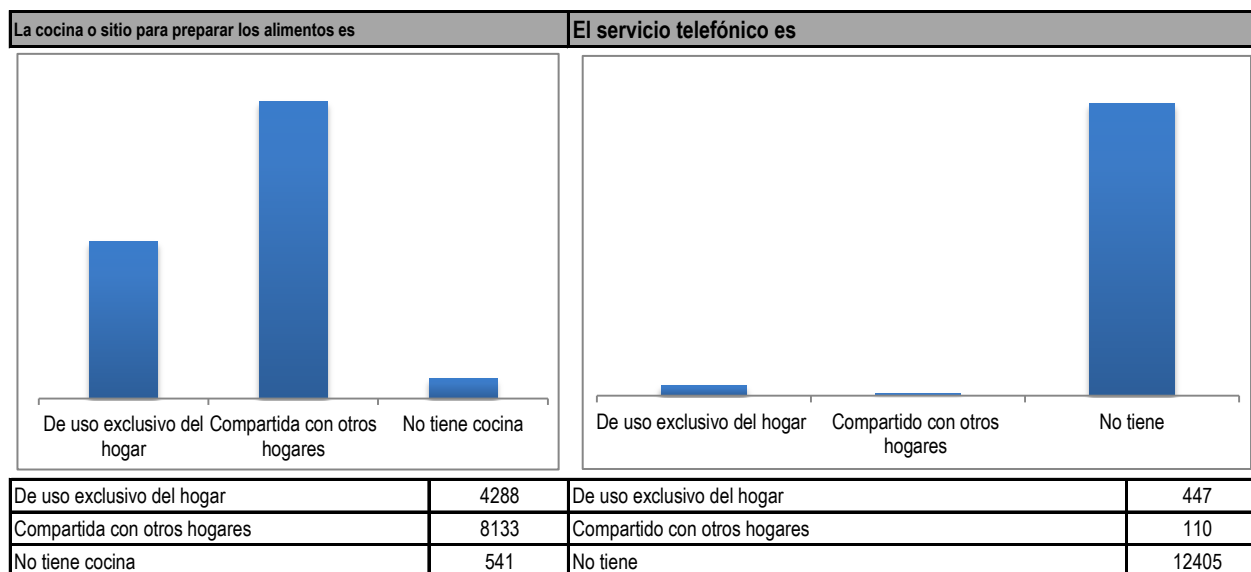
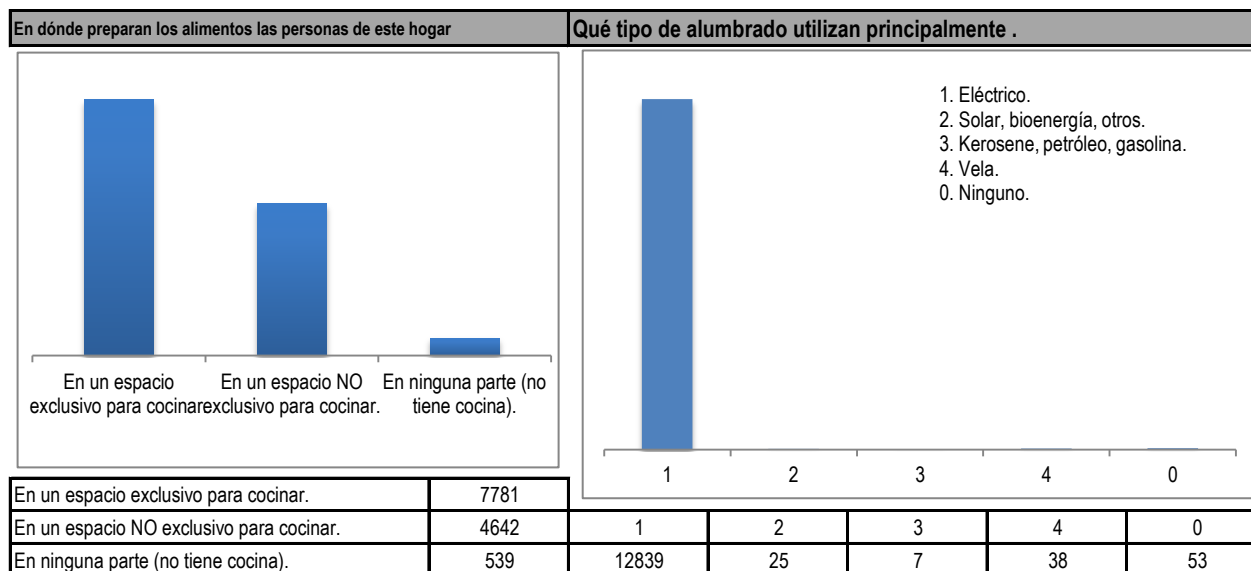
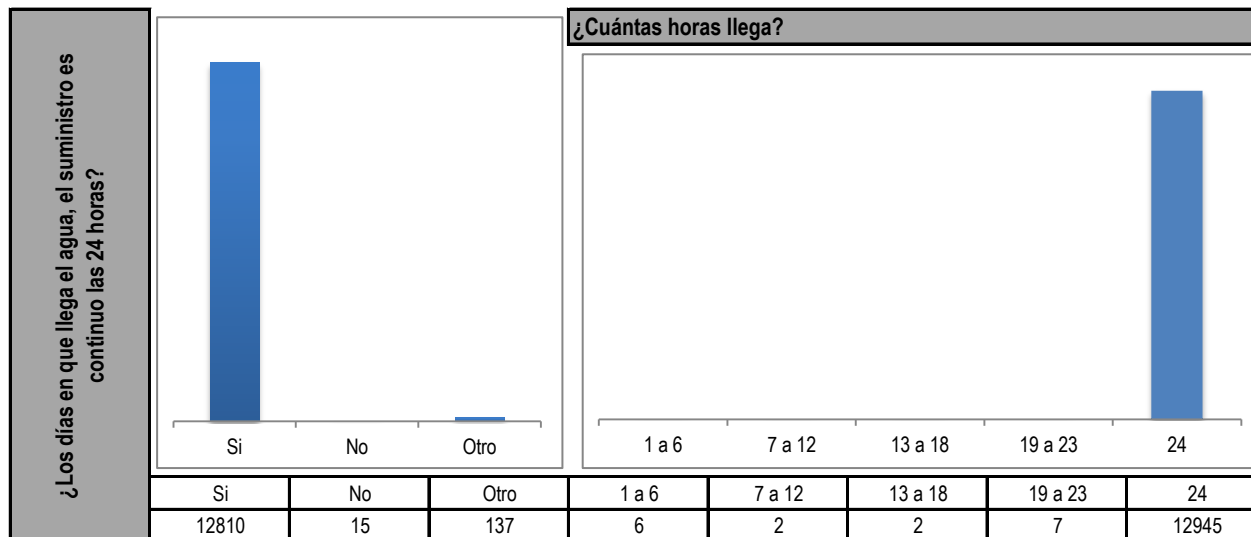


El agua para consumo la obtienen principalmente de:	
Acueducto.	12828
Pozo con bomba.	26
Pozo sin bomba, jagüey.	3
Agua lluvia.	0
Río, quebrada, manantial, nacimiento.	84
Pila pública.	1
Carrotanque.	0
Aguatero.	1
Donación.	19

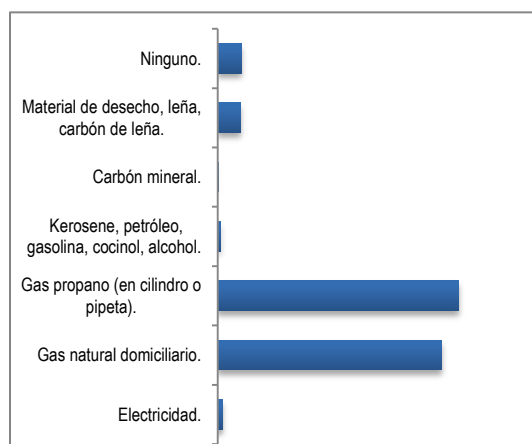


¿El agua llega al hogar los siete días de la semana?			¿Cuántos días llega?	
Si	No	Otro	Todos los días	12950
			1	4
			2	0
			3	1
			4	2
			5	4
			6	1
12818	8	136		

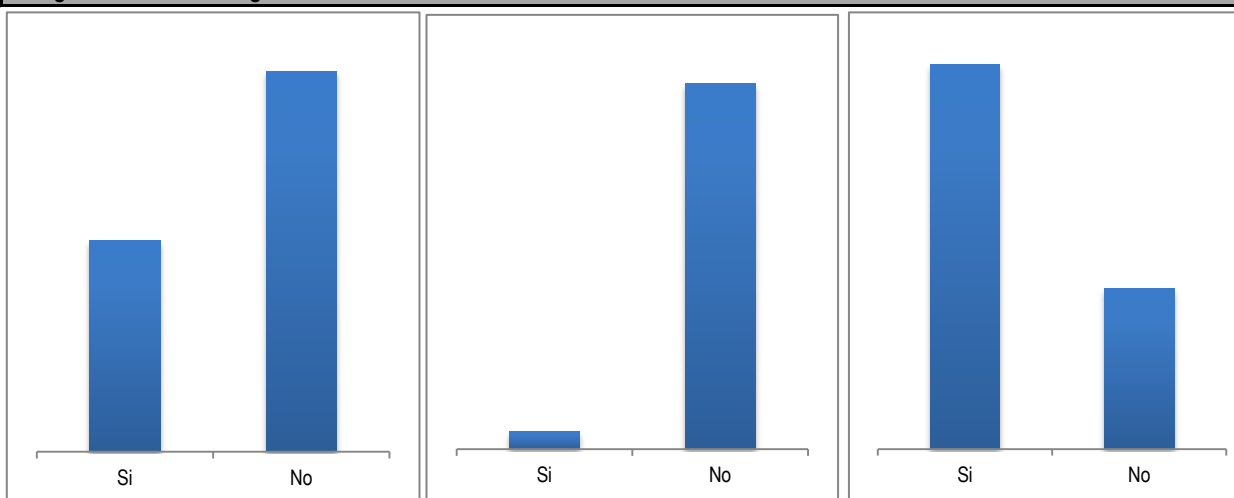




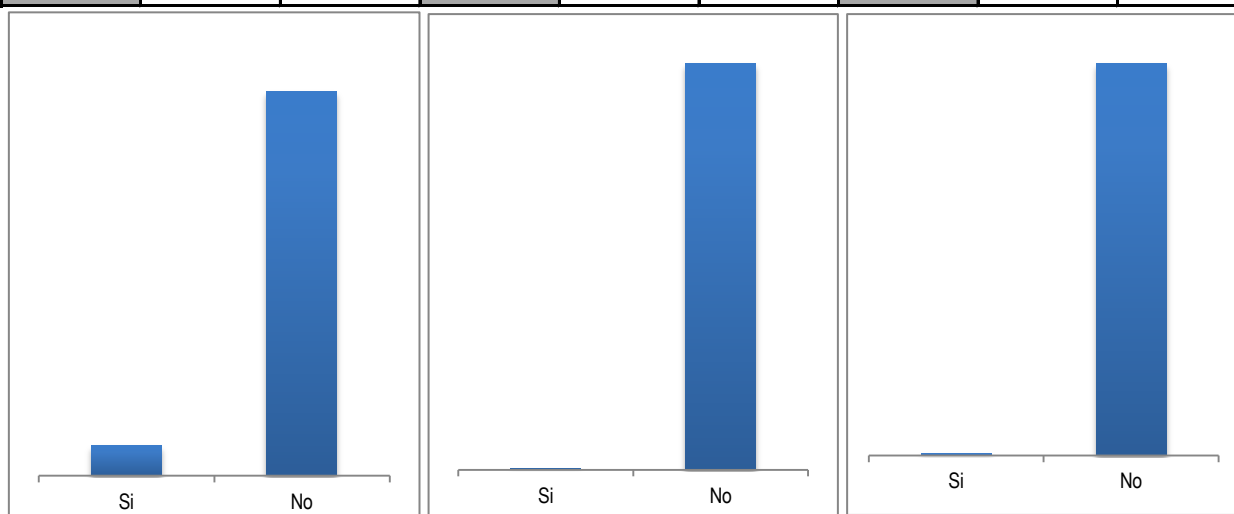
Cuál combustible o fuente de energía utilizan principalmente para cocinar	
Electricidad.	117
Gas natural domiciliario.	5591
Gas propano (en cilindro o pipeta).	6018
Kerosene, petróleo, gasolina, cocinol, alcohol.	66
Carbón mineral.	6
Material de desecho, leña, carbón de leña.	575
Ninguno.	589



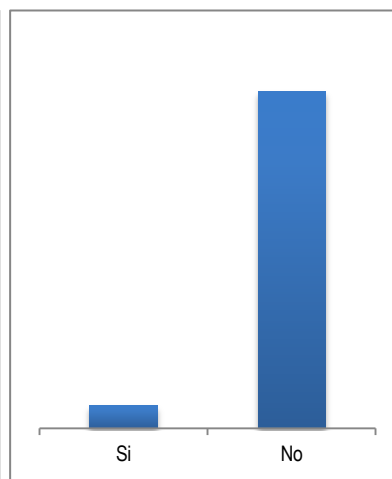
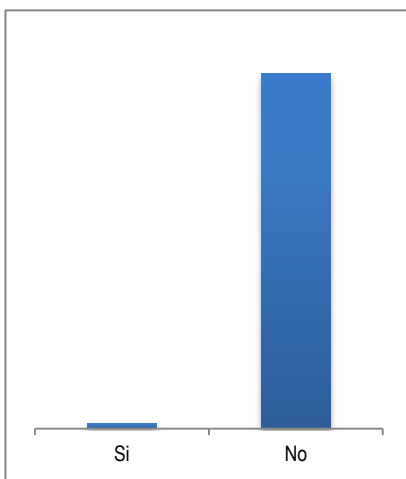
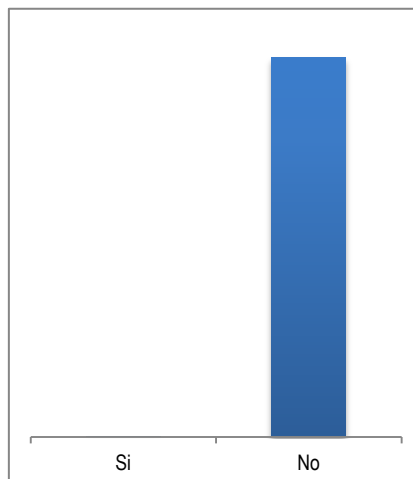
El hogar cuenta con los siguientes bienes o servicios



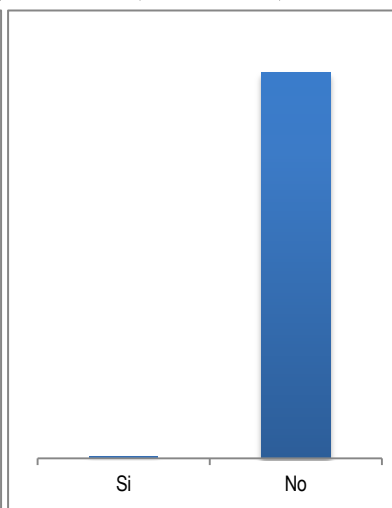
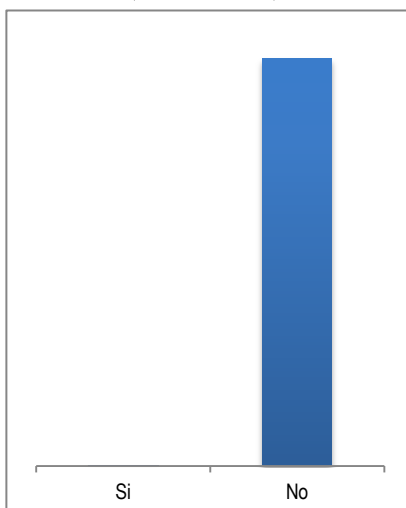
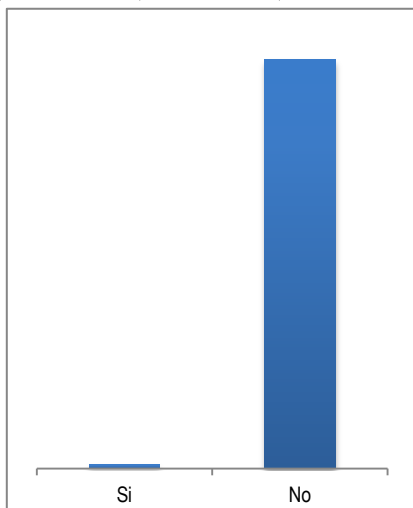
Nevera o enfriador.	Si	No	Lavadora.	Si	No	Televisor.	Si	No
	4628	8334		601	12361		9143	3819



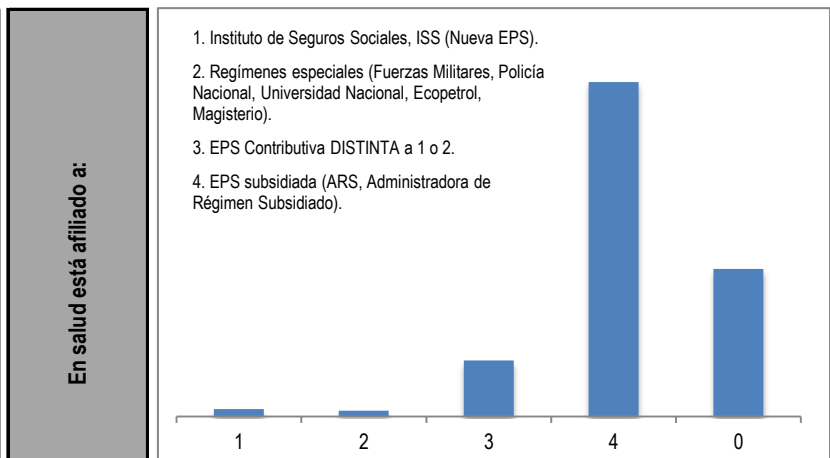
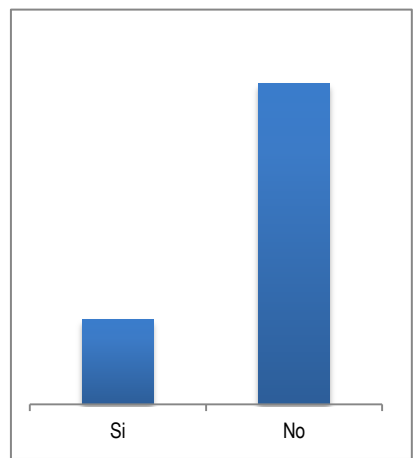
Servicio de televisión por cable o parabólica.	Si	No	Calentador de agua o ducha eléctrica.	Si	No	Horno microondas.	Si	No
	949	12013		30	12932		76	12886



Aire acondicionado.	Si	No	Computador.	Si	No	Equipo de sonido.	Si	No
	10	12952		186	12776		826	12136




Motocicleta para uso del hogar.	Si	No	Tractor para uso del hogar.	Si	No	Automóvil para uso del hogar.	Si	No
	138	12824		6	12956		55	12907



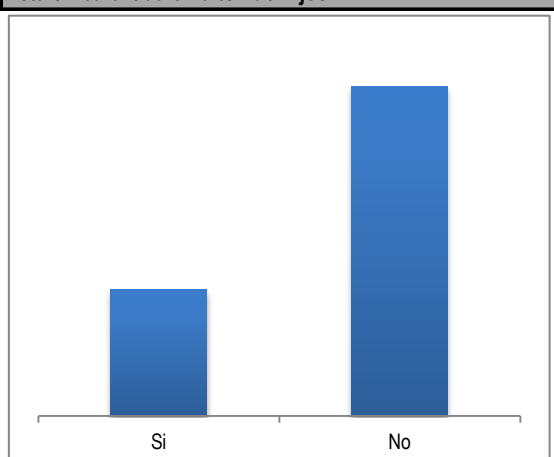
Bienes raíces.	Si	No	En salud está afiliado a:				
	2708	10254	1	2	3	4	0
			479	360	3607	21561	9509

Por enfermedad, accidente o nacimiento tiene alguna de las siguientes condiciones de forma permanente

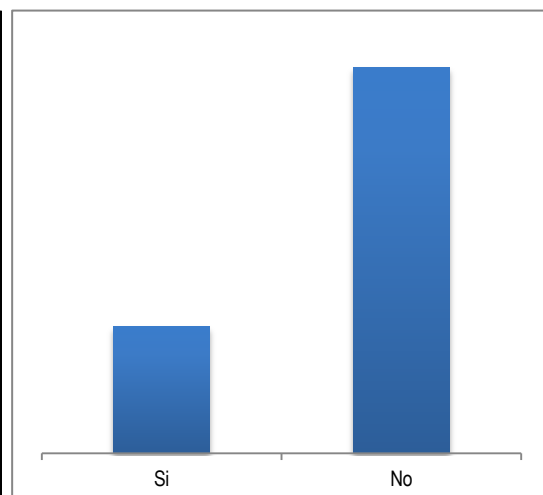
Ceguera total.	33
Sordera total.	215
Mudez.	26
Dificultad para moverse o caminar por sí mismo.	298
Dificultad para bañarse, vestirse, alimentarse por sí mismo.	89
Dificultad para salir a la calle sin ayuda o compañía.	436
Dificultad para entender o aprender.	298
Ninguna.	34121



Está embarazada o ha tenido hijos.



Asiste a centro educativo.

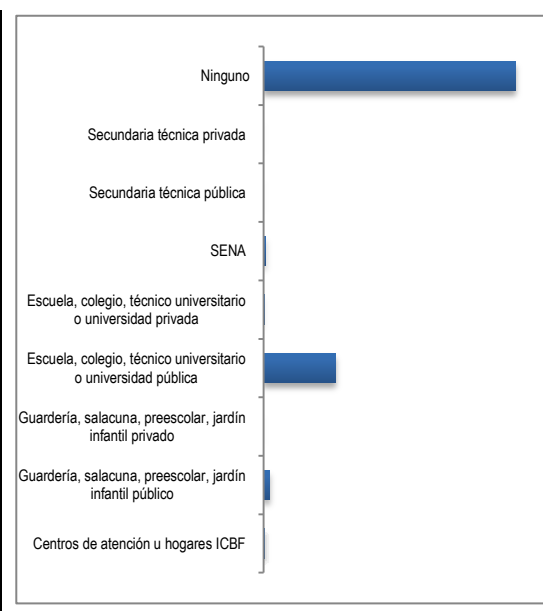


Si	9831	No	25685
----	------	----	-------

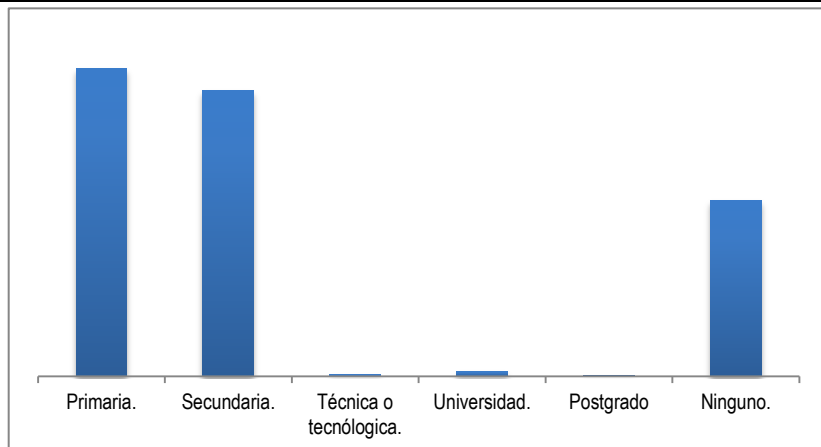
Si	8779	No	26737
----	------	----	-------

Tipo de establecimiento

Centros de atención u hogares ICBF	130
Guardería, salacuna, preescolar, jardín infantil público	632
Guardería, salacuna, preescolar, jardín infantil privado	26
Escuela, colegio, técnico universitario o universidad pública	7661
Escuela, colegio, técnico universitario o universidad privada	72
SENA	253
Secundaria técnica pública	4
Secundaria técnica privada	1
Ninguno	26737

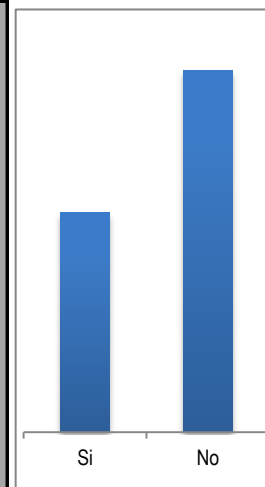


Nivel educativo alcanzado.



Primaria.	Secundaria.	Técnica o tecnológica.	Universidad.	Postgrado	Ninguno.
14064	13051	94	241	26	8040

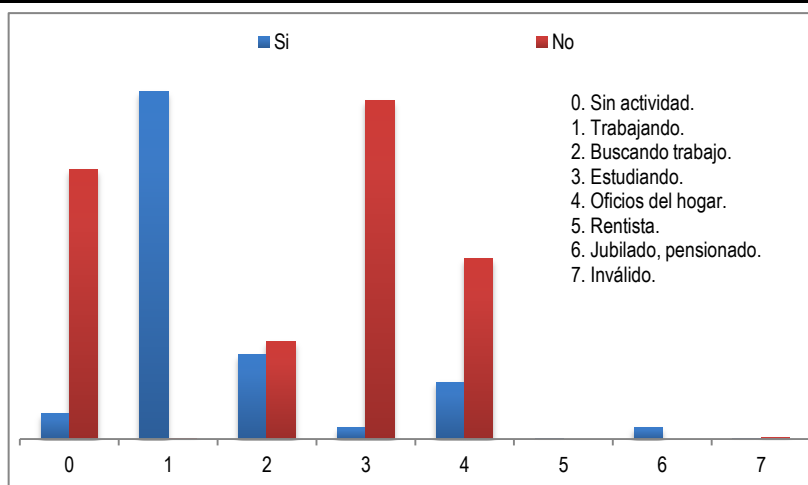
Percibe ingresos (laborales, arriendos, subsidios, transferencias, en especie)



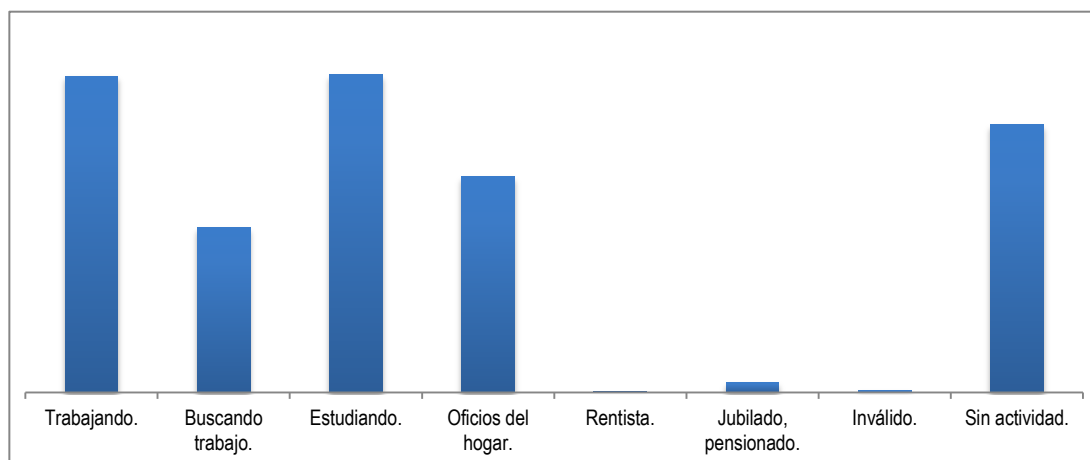
Si	No
13400	22116

Percibe ingresos (laborales, arriendos, subsidios, transferencias, en especie)

	Si	No
0	635	6711
1	8649	22
2	2104	2423
3	289	8422
4	1419	4495
5	10	0
6	283	0
7	11	43

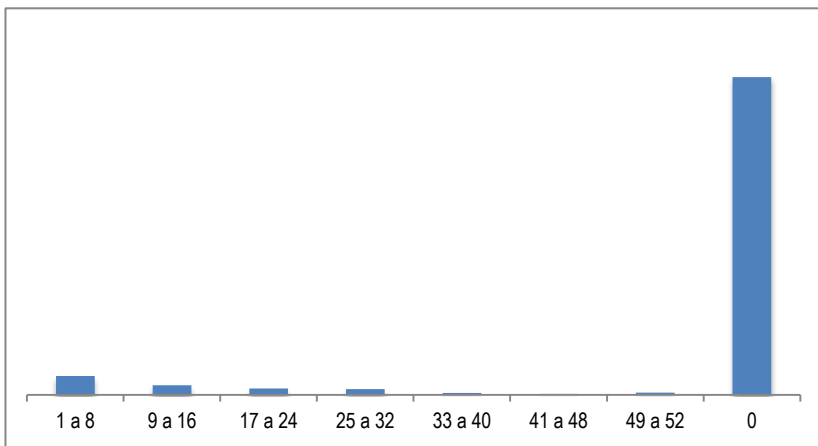


Actividad en el último mes

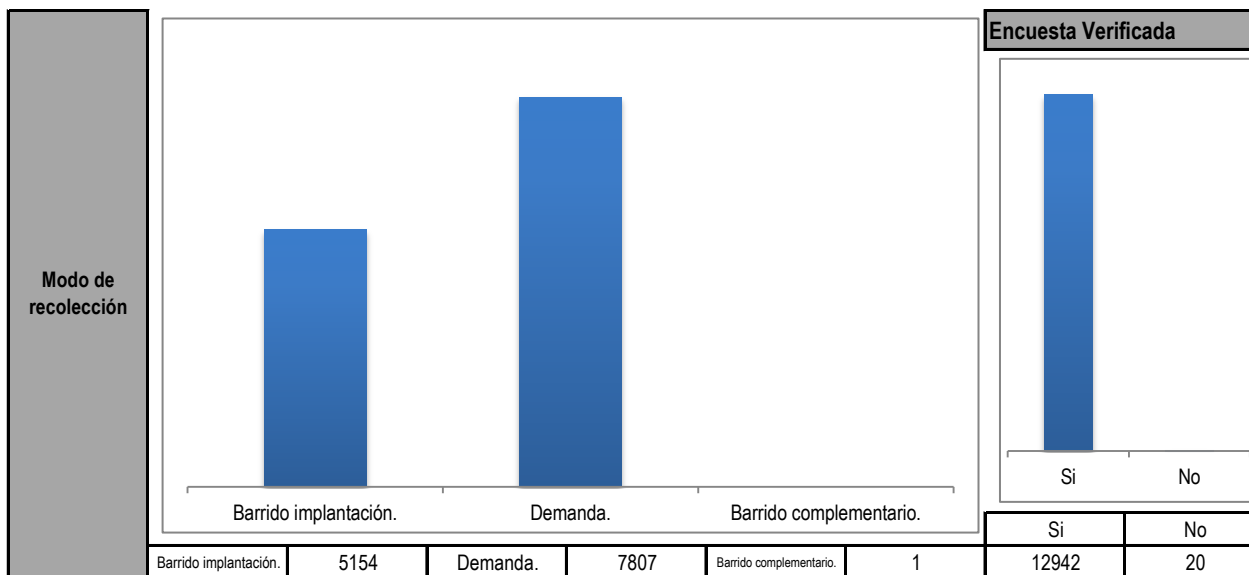


Trabajando.	Buscando trabajo.	Estudiando.	Oficios del hogar.	Rentista.	Jubilado, pensionado.	Inválido.	Sin actividad.
8671	4527	8711	5914	10	283	54	7346

Cuántas semanas lleva buscando trabajo.	1 a 8	1855
	9 a 16	958
	17 a 24	621
	25 a 32	575
	33 a 40	185
	41 a 48	110
	49 a 52	218
	0	30994



CONTROL DE TRABAJO



Informante calificado referido en la Encuesta	
Jefe.	11216
Cónyuge o compañera (o).	1599
Hijos.	93
Nietos.	28
Padres.	16
Hermanos.	4
Yerno o nuera.	5
Abuelos.	1
Suegros.	0
Tios.	0
Sobrinos.	0
Primos.	0
Cuñados.	0

