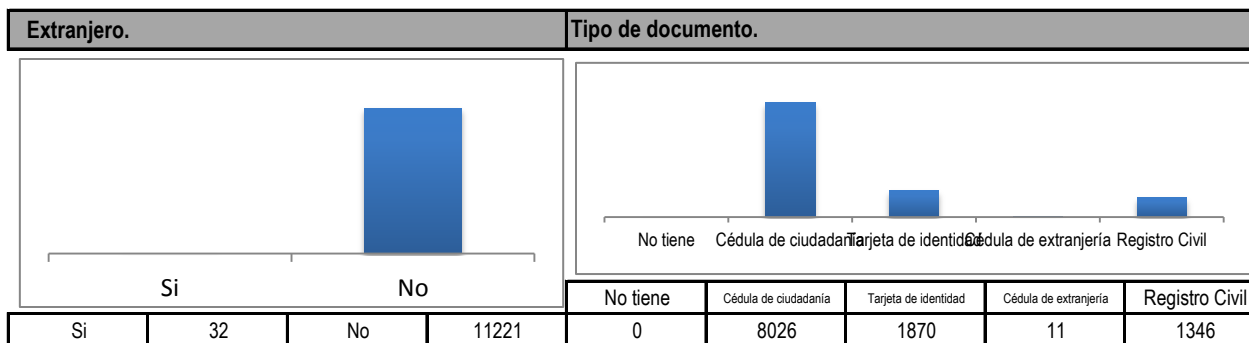
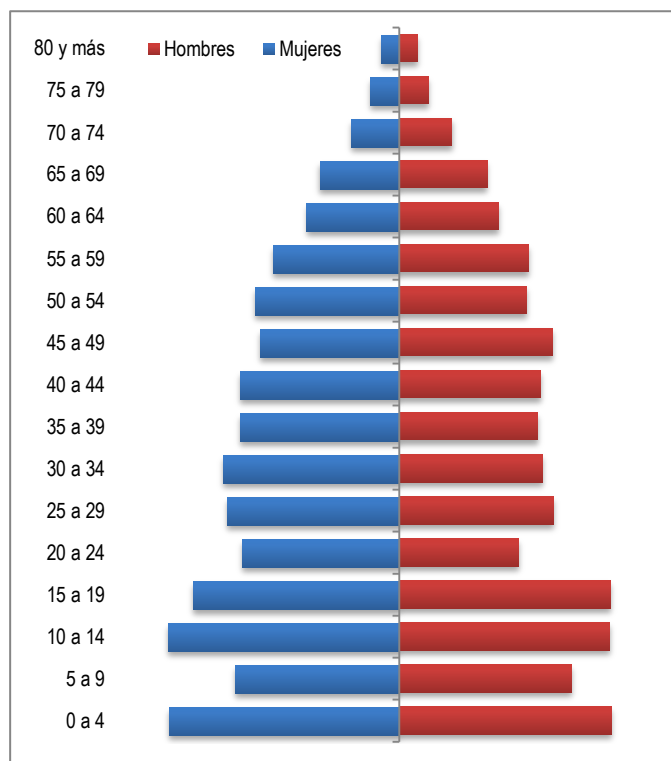
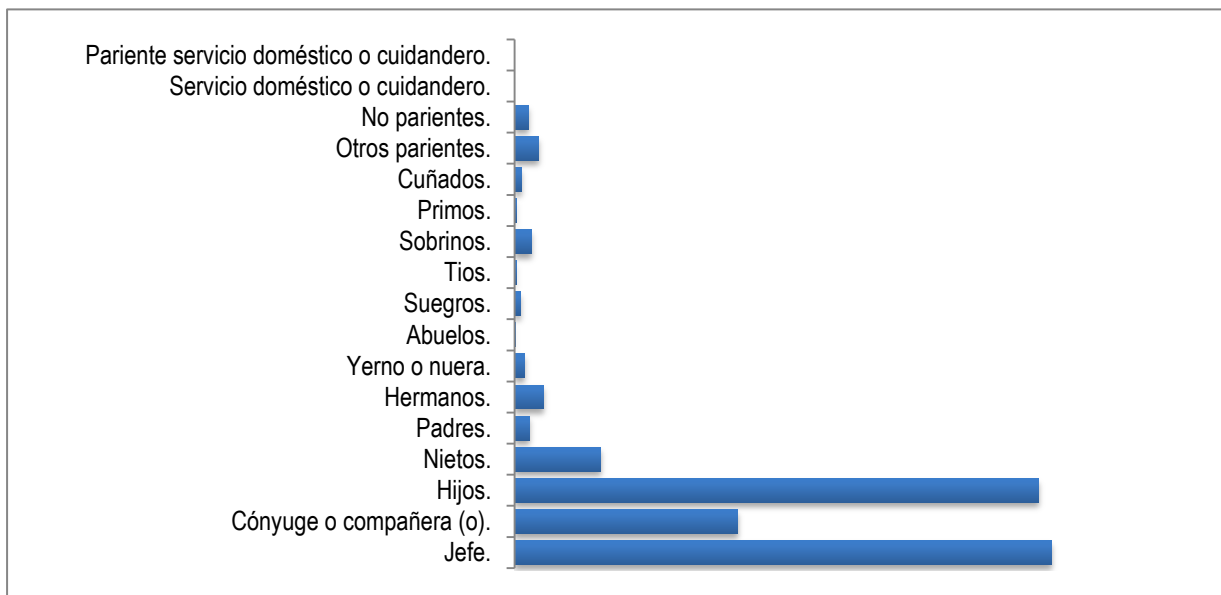


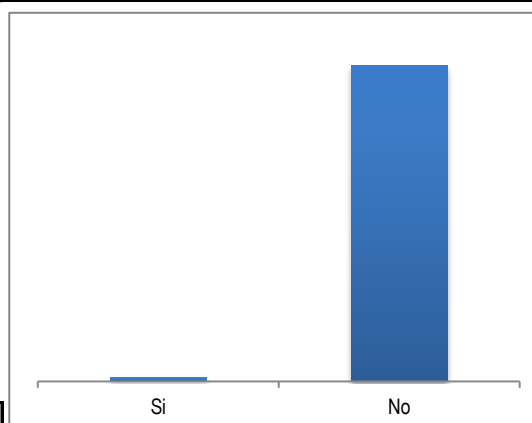
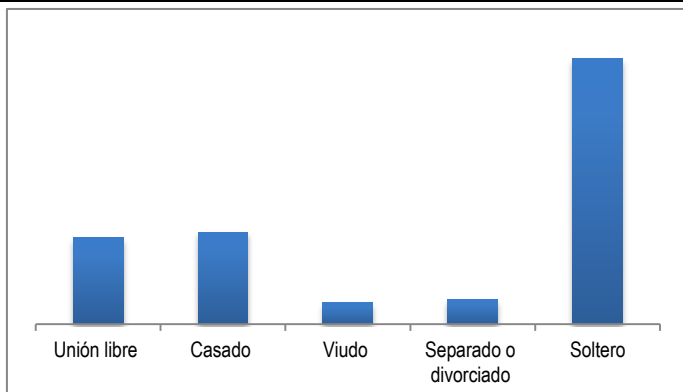
Edad.			
Rango de edad	Mujeres	Hombres	Total
0 a 4	563	520	1083
5 a 9	401	421	822
10 a 14	566	516	1082
15 a 19	505	517	1022
20 a 24	383	293	676
25 a 29	420	377	797
30 a 34	430	351	781
35 a 39	388	338	726
40 a 44	388	346	734
45 a 49	341	376	717
50 a 54	353	312	665
55 a 59	309	316	625
60 a 64	226	243	469
65 a 69	194	215	409
70 a 74	118	129	247
75 a 79	71	71	142
80 y más	43	44	87





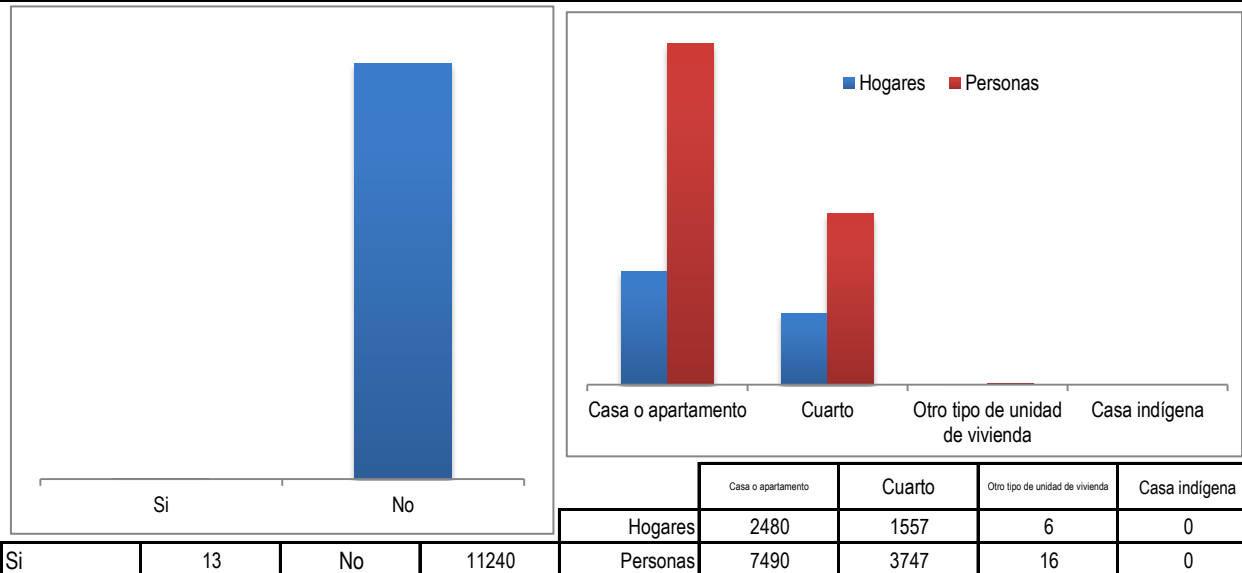
Parentesco con el jefe del hogar.	
Jefe.	4043
Cónyuge o compañera (o).	1680
Hijos.	3942
Nietos.	649
Padres.	111
Hermanos.	218
Yerno o nuera.	76
Abuelos.	4
Suegros.	44
Tíos.	11
Sobrinos.	125
Primos.	11
Cuñados.	52
Otros parientes.	183
No parientes.	103
Servicio doméstico o cuidadero.	1
Parente servicio doméstico o cuidadero.	0

Estado Civil. Trabaja al interior de este hogar como servicio doméstico o cuidadero.

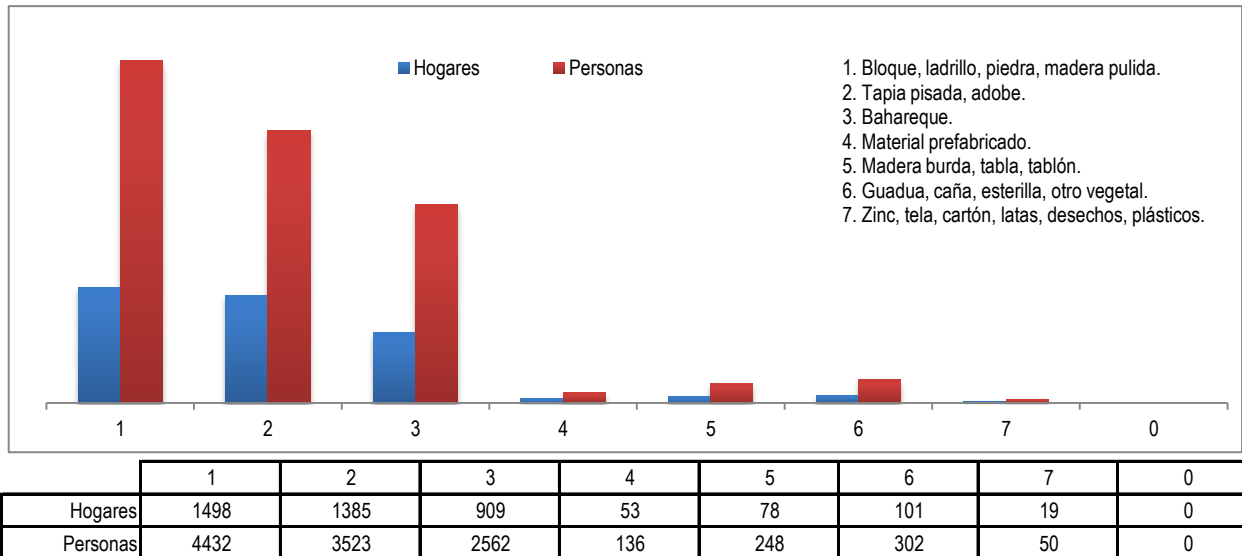


Unión libre	Casado	Viudo	Separado o divorciado	Soltero	Si	No
1984	2114	492	568	6095	140	11113

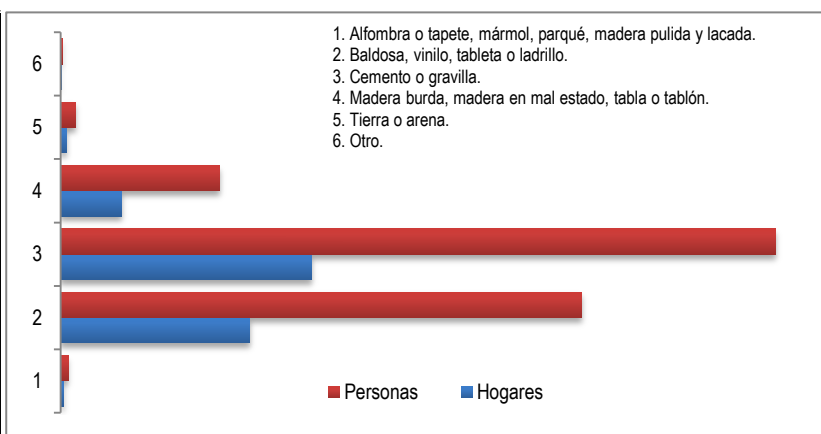
Paga a otro miembro del hogar arriendo y alimentación. Tipo de unidad de vivienda.



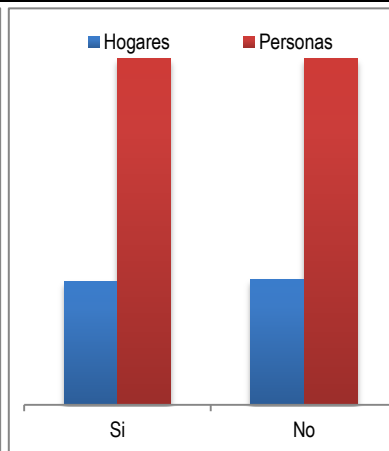
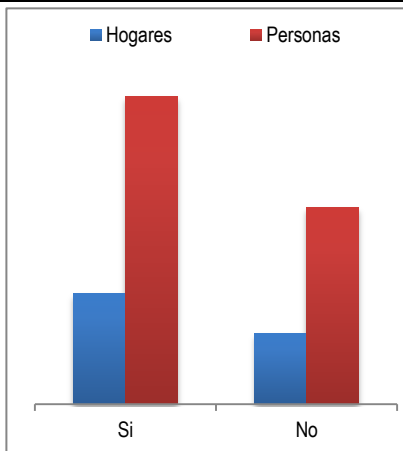
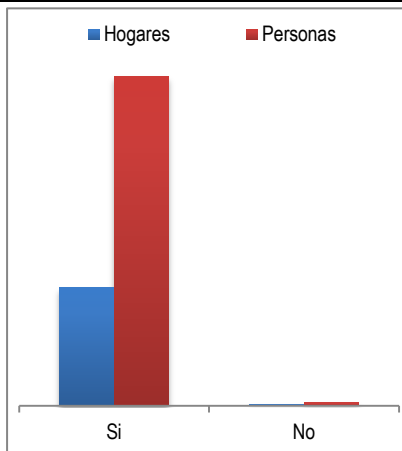
Material predominante de las paredes exteriores.



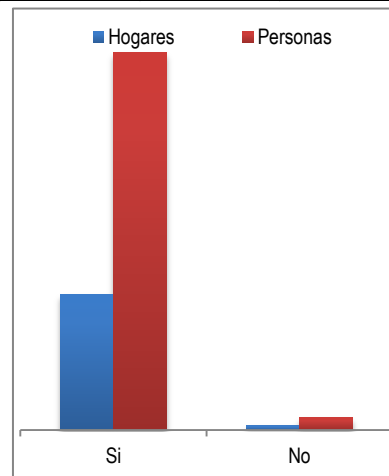
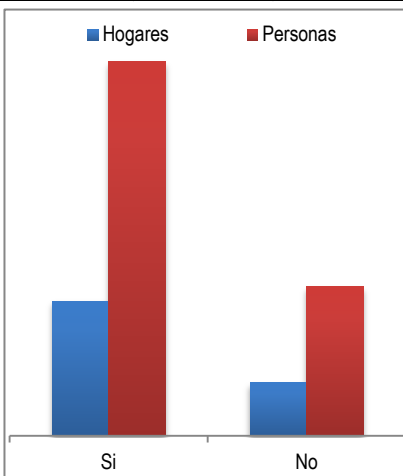
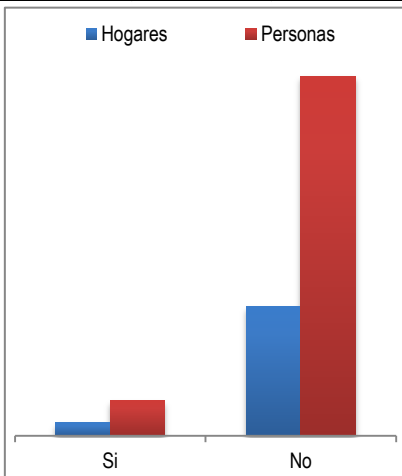
Material predominante de los pisos.	Hogares	Personas
1	24	59
2	1499	4130
3	1987	5668
4	483	1262
5	44	119
6	6	15



La unidad de vivienda cuenta con servicios públicos de:

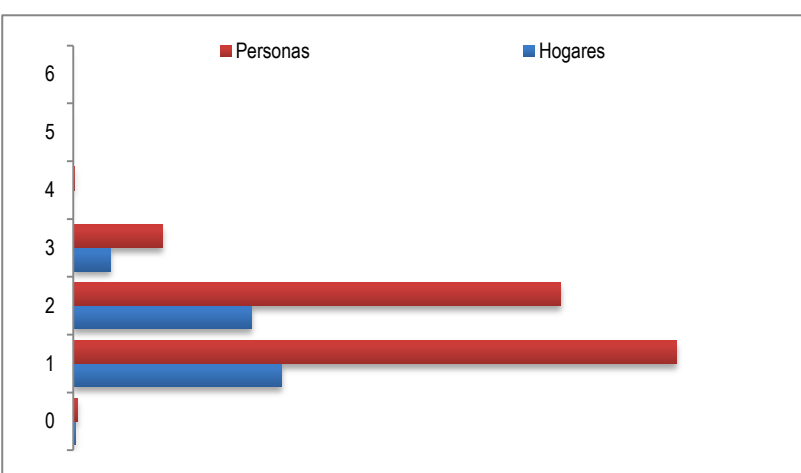


Servicio	Si	No	Servicio	Si	No	Servicio	Si	No
Energía Eléctrica	3994	49	Alcantarillado	2473	1570	Gas natural domiciliario	2002	2041
Hogares			Hogares			Hogares		
Personas	11141	112	Personas	6862	4391	Personas	5629	5624



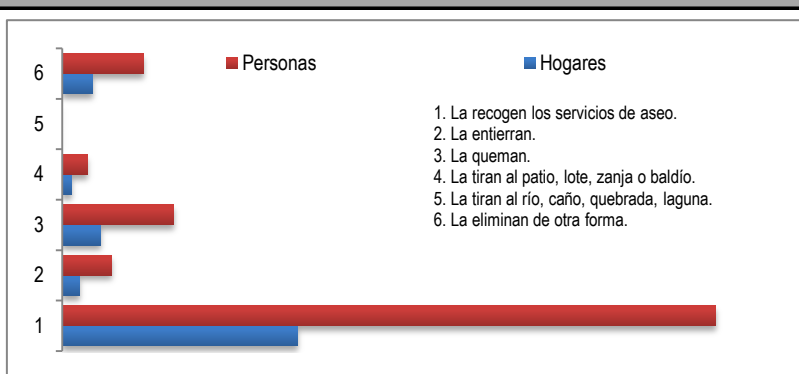
Servicio	Si	No	Servicio	Si	No	Servicio	Si	No
Teléfono	364	3679	Recolección de basura	2894	1149	Acueducto	3920	123
Hogares			Hogares			Hogares		
Personas	996	10257	Personas	8048	3205	Personas	10905	348

Estrato	Hogares	Personas
0	17	42
1	1978	5724
2	1689	4624
3	354	847
4	5	16
5	0	0
6	0	0

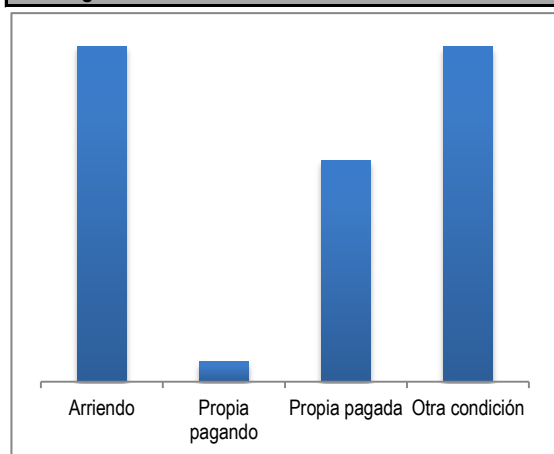


Cómo eliminan principalmente la basura en esta unidad de vivienda .

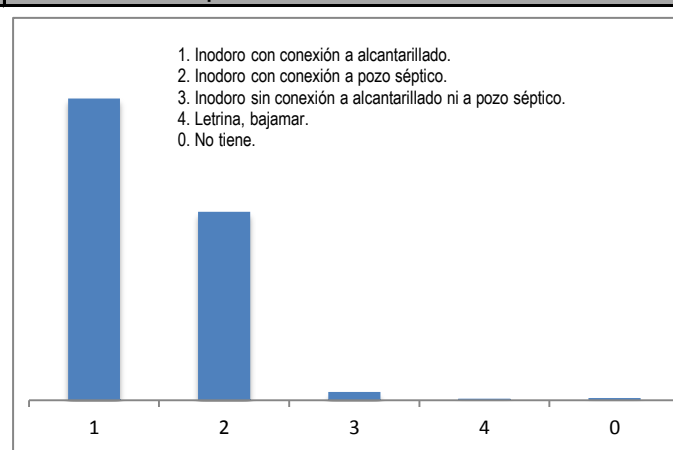
	Hogares	Personas
1	2872	7989
2	213	598
3	469	1363
4	115	303
5	2	3
6	372	997



Este hogar vive en:

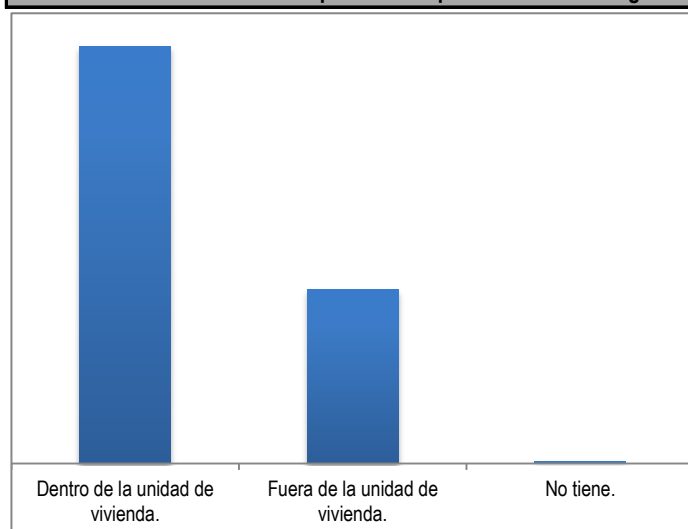


El servicio sanitario que utilizan es:

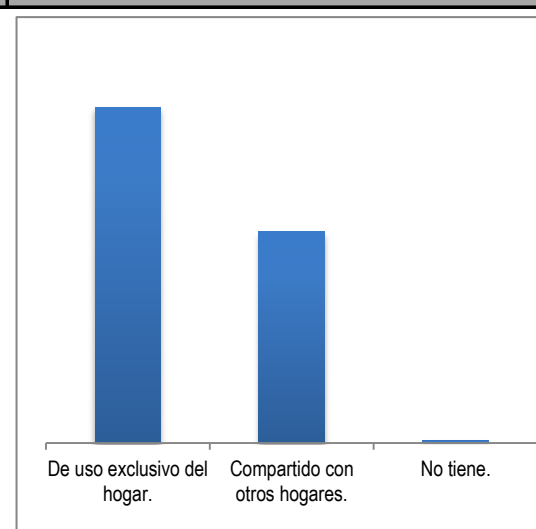


Arriendo	Propia pagando	Propia pagada	Otra condición	1	2	3	4	0
1488	89	981	1485	2432	1518	65	12	16

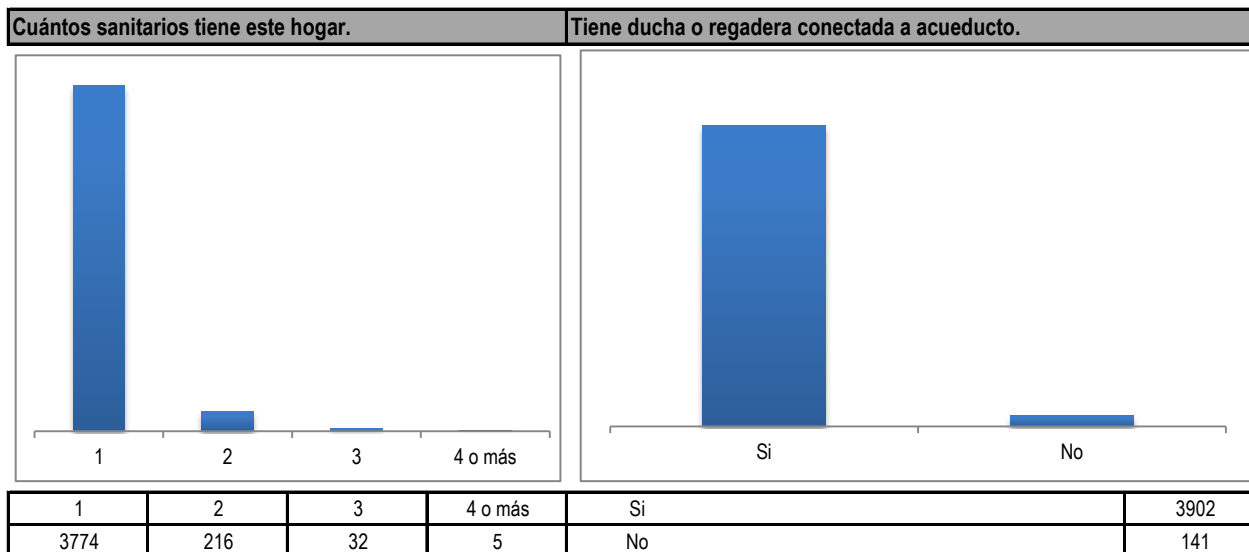
Dónde se encuentra el sanitario que usan las personas de este hogar.



El servicio sanitario es:



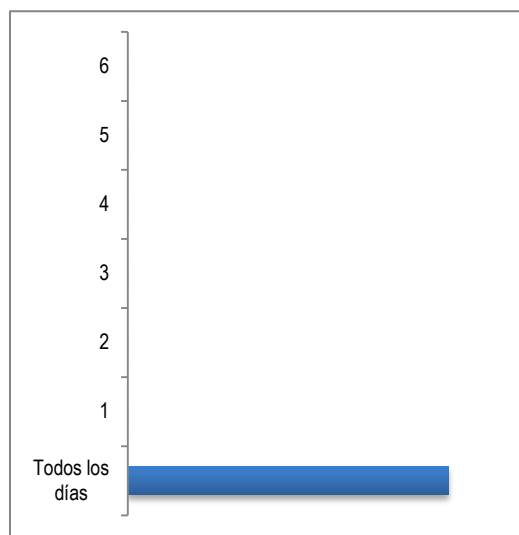
Dentro de la unidad de vivienda.	2843	De uso exclusivo del hogar.	2473
Fuera de la unidad de vivienda.	1184	Compartido con otros hogares.	1554
No tiene.	16	No tiene.	16

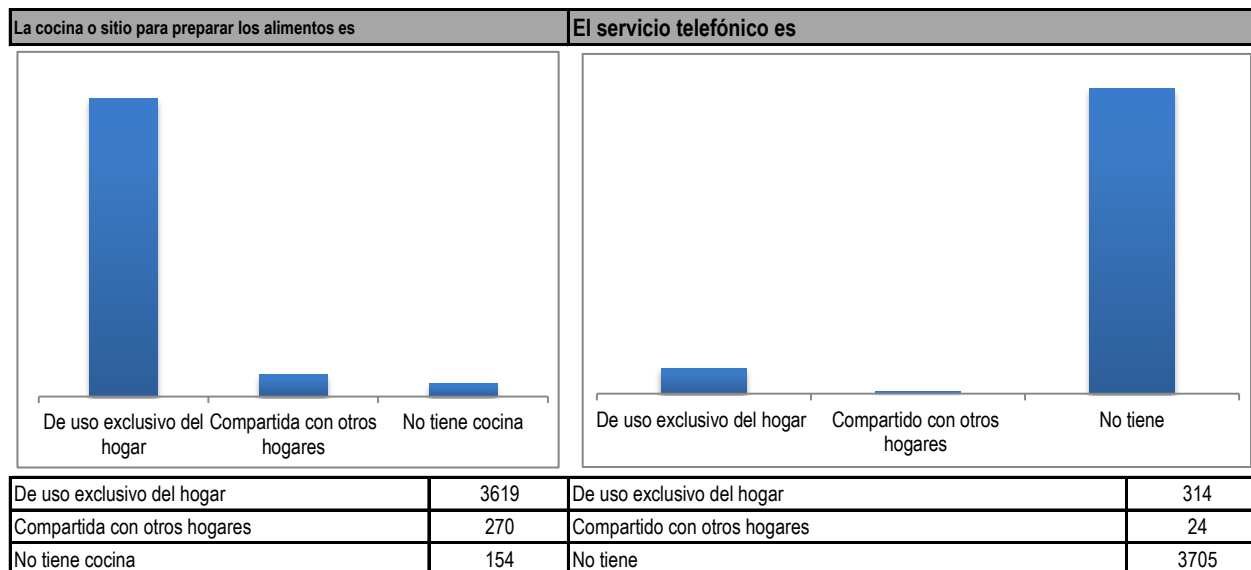
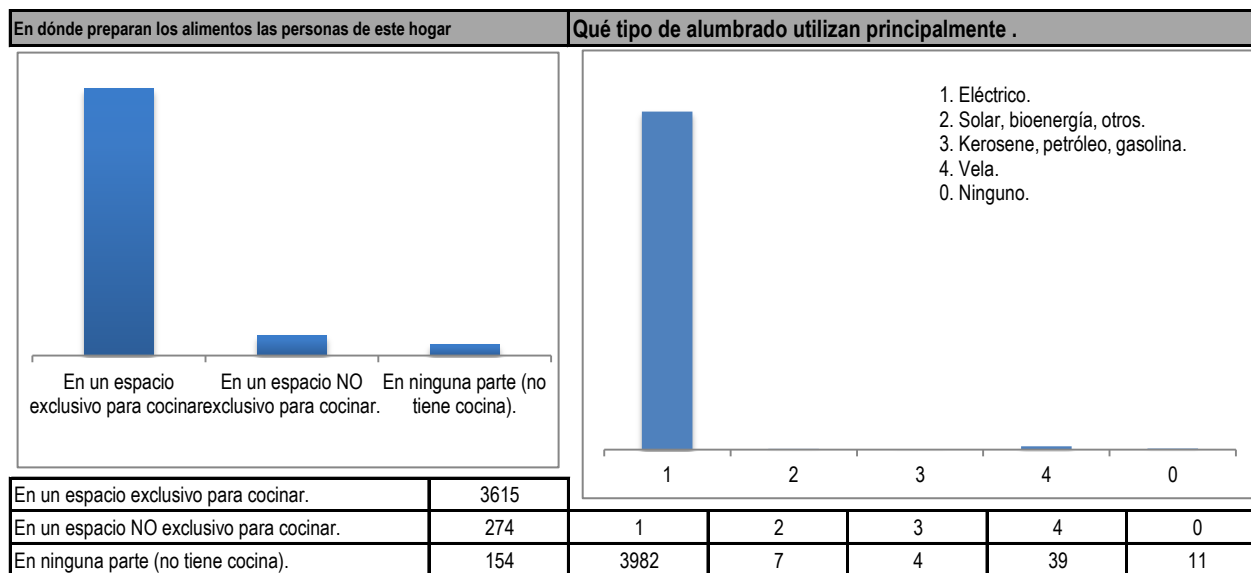
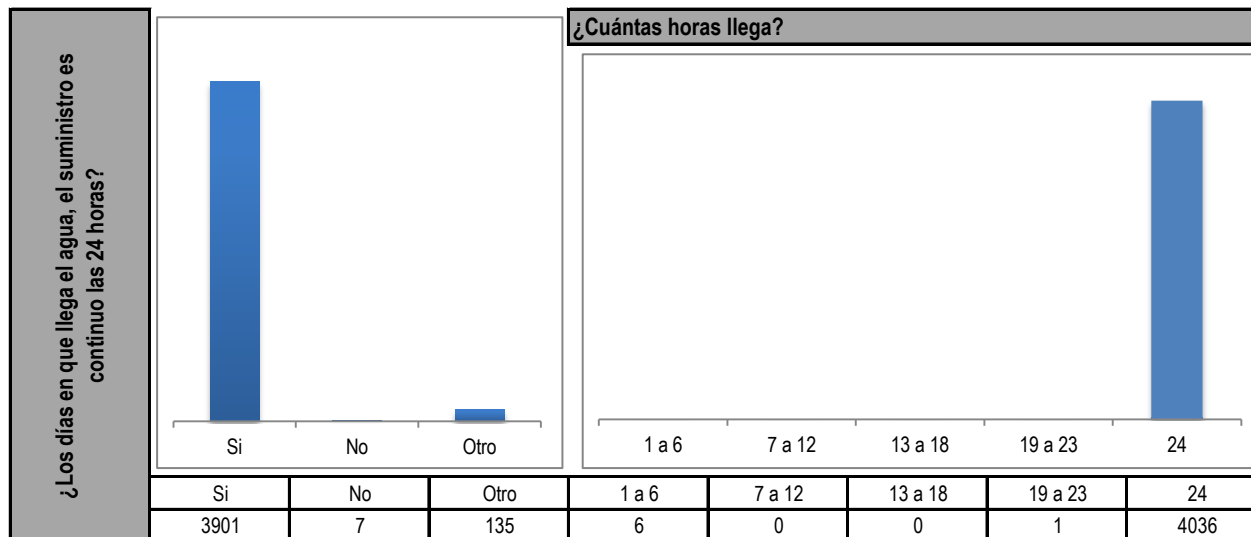


El agua para consumo la obtienen principalmente de:	
Acueducto.	3909
Pozo con bomba.	9
Pozo sin bomba, jagüey.	2
Agua lluvia.	5
Río, quebrada, manantial, nacimiento.	92
Pila pública.	1
Carrotanque.	0
Aguatero.	1
Donación.	24

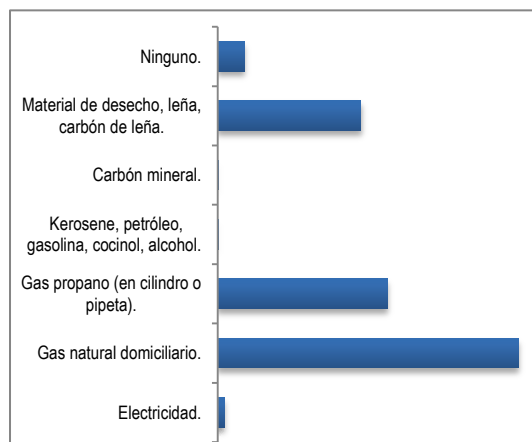


¿El agua llega al hogar los siete días de la semana?			¿Cuántos días llega?	
Si	No	Otro	Todos los días	4035
			1	3
			2	3
			3	2
			4	0
			5	0
			6	0
3901	7	135		

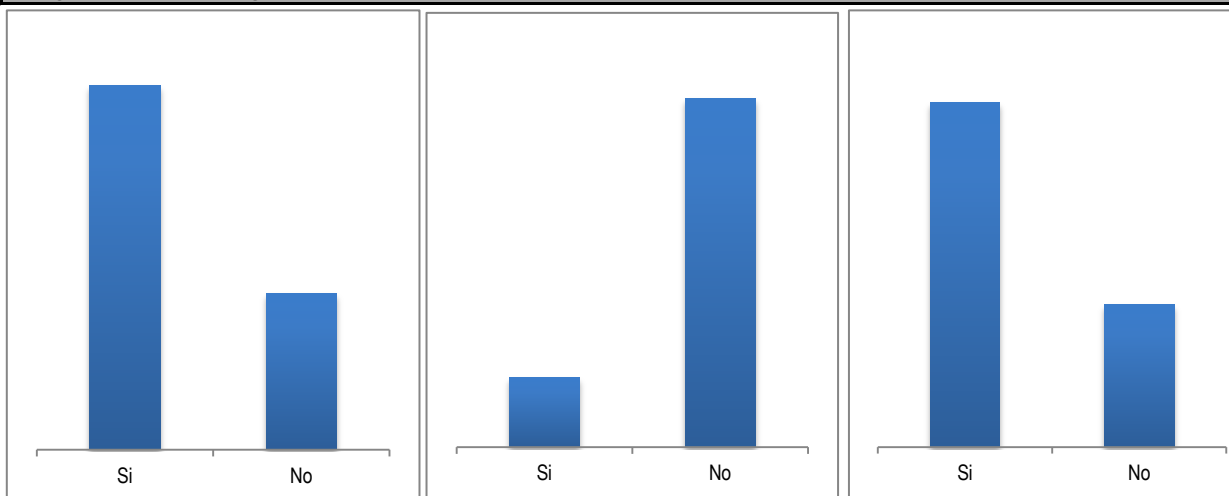




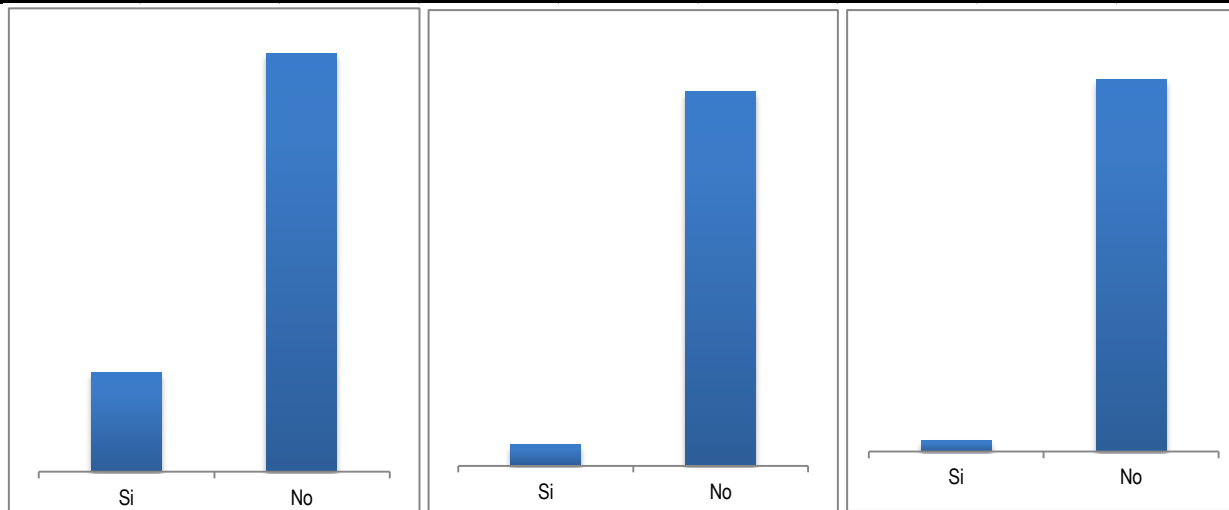
Cuál combustible o fuente de energía utilizan principalmente para cocinar	
Electricidad.	41
Gas natural domiciliario.	1877
Gas propano (en cilindro o pipeta).	1061
Kerosene, petróleo, gasolina, cocinol, alcohol.	2
Carbón mineral.	2
Material de desecho, leña, carbón de leña.	895
Ninguno.	165



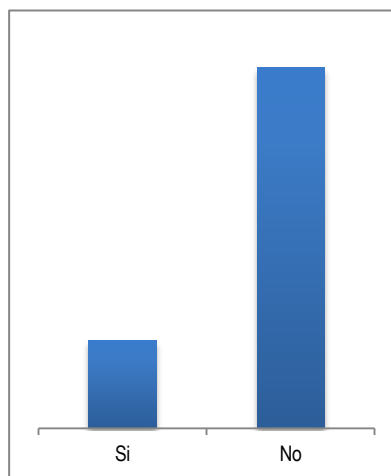
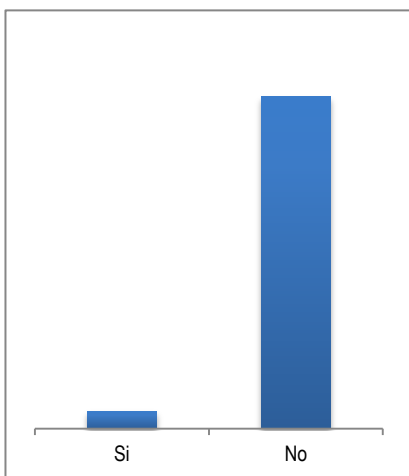
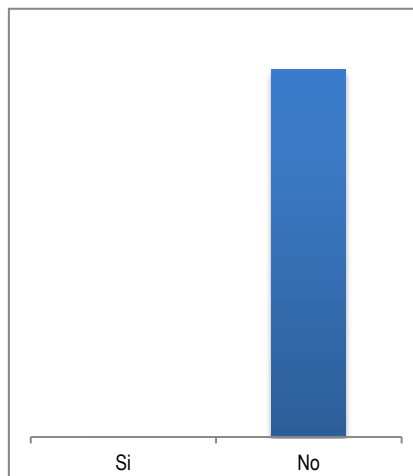
El hogar cuenta con los siguientes bienes o servicios



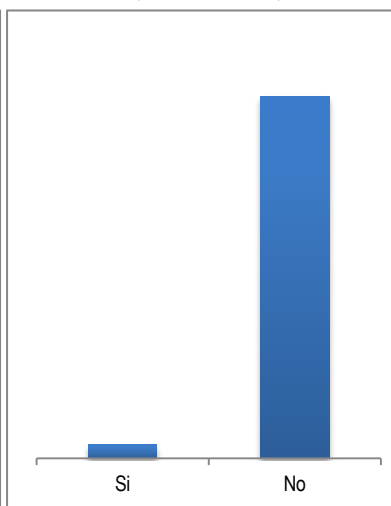
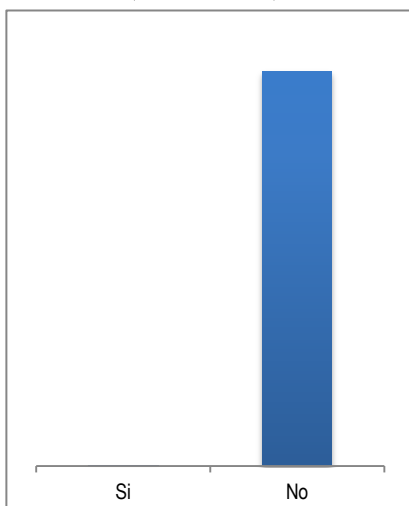
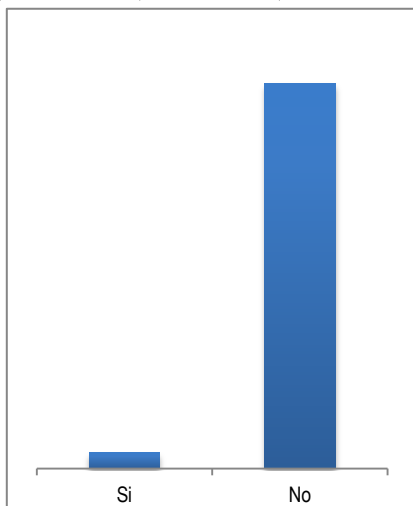
Nevera o enfriador.	Si	No	Lavadora.	Si	No	Televisor.	Si	No
	2110	1933		672	3371		2860	1183



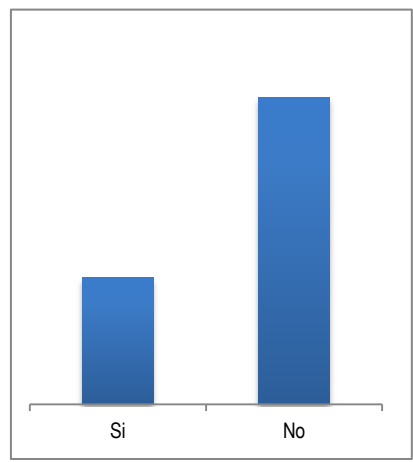
Servicio de televisión por cable o parabólica.	Si	No	Calentador de agua o ducha eléctrica.	Si	No	Horno microondas.	Si	No
	772	3271		215	3828		111	3932



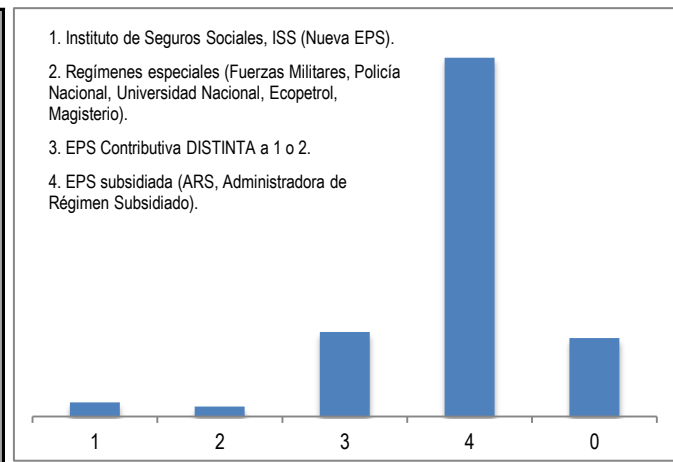
Aire acondicionado.	Si	No	Computador.	Si	No	Equipo de sonido.	Si	No
	9	4034		202	3841		791	3252



Motocicleta para uso del hogar.	Si	No	Tractor para uso del hogar.	Si	No	Automóvil para uso del hogar.	Si	No
	164	3879		4	4039		155	3888



En salud está afiliado a:

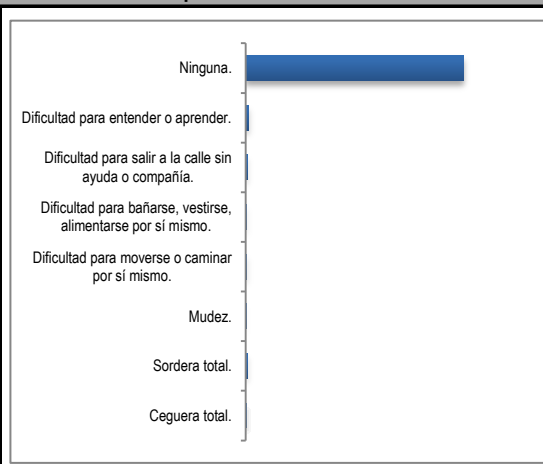


1. Instituto de Seguros Sociales, ISS (Nueva EPS).
2. Regímenes especiales (Fuerzas Militares, Policía Nacional, Universidad Nacional, Ecopetrol, Magisterio).
3. EPS Contributiva DISTINTA a 1 o 2.
4. EPS subsidiada (ARS, Administradora de Régimen Subsidiado).

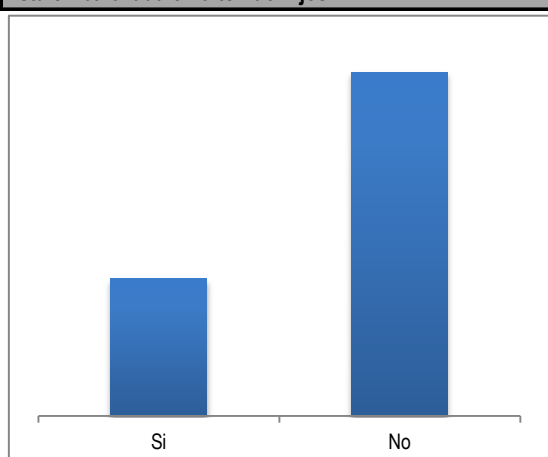
Bienes raíces.	Si	No	1	2	3	4	0
	1184	2859	290	204	1743	7398	1618

Por enfermedad, accidente o nacimiento tiene alguna de las siguientes condiciones de forma permanente

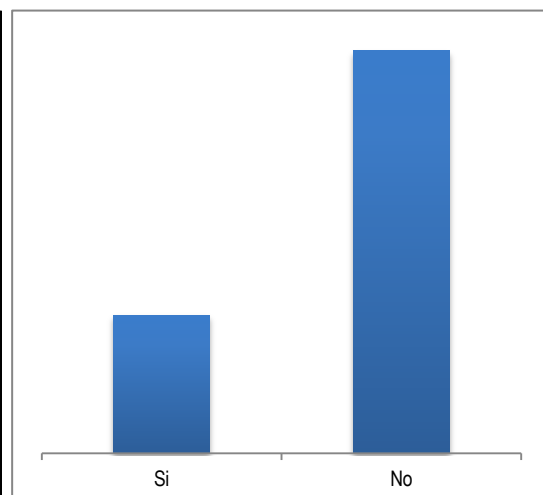
Ceguera total.	12
Sordera total.	75
Mudez.	11
Dificultad para moverse o caminar por sí mismo.	62
Dificultad para bañarse, vestirse, alimentarse por sí mismo.	40
Dificultad para salir a la calle sin ayuda o compañía.	71
Dificultad para entender o aprender.	134
Ninguna.	10848



Está embarazada o ha tenido hijos.



Asiste a centro educativo.

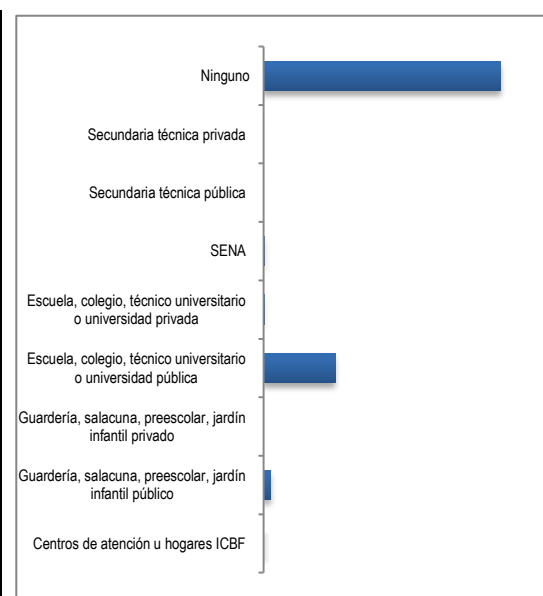


Si	3210	No	8043
----	------	----	------

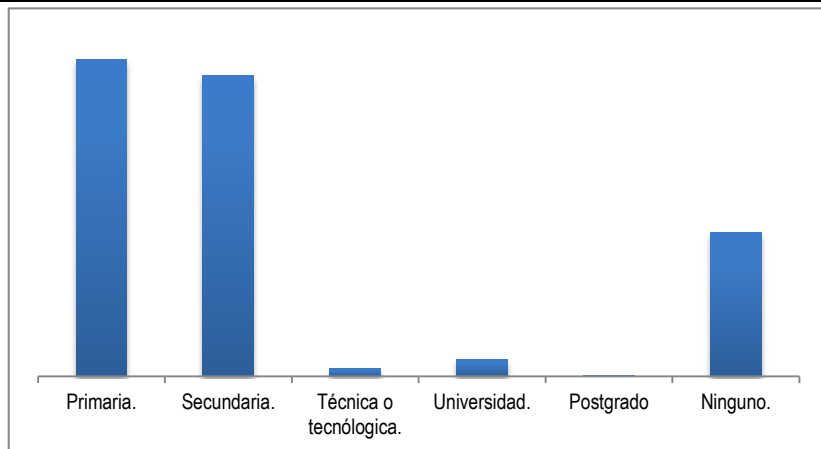
Si	2877	No	8376
----	------	----	------

Tipo de establecimiento

Centros de atención u hogares ICBF	12
Guardería, salacuna, preescolar, jardín infantil público	245
Guardería, salacuna, preescolar, jardín infantil privado	7
Escuela, colegio, técnico universitario o universidad pública	2530
Escuela, colegio, técnico universitario o universidad privada	30
SENA	52
Secundaria técnica pública	0
Secundaria técnica privada	0
Ninguno	8377

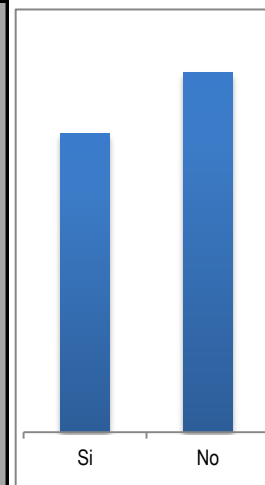


Nivel educativo alcanzado.



Primaria.	Secundaria.	Técnica o tecnológica.	Universidad.	Postgrado	Ninguno.
4530	4301	112	237	15	2058

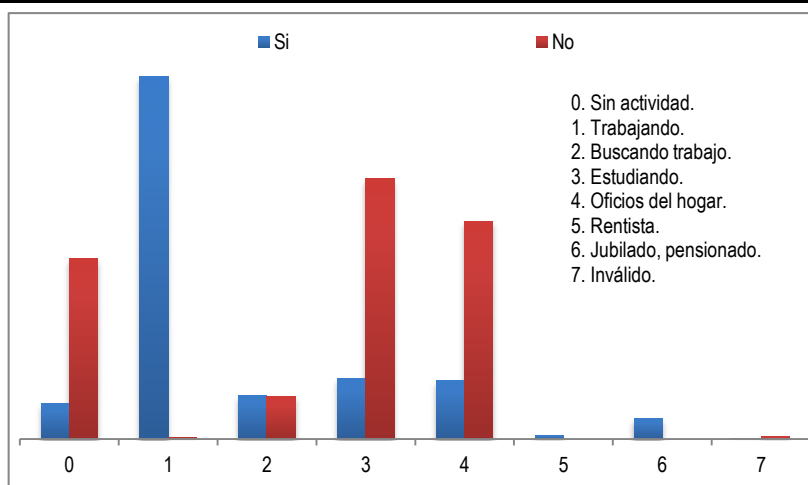
Percibe ingresos (laborales, arriendos, subsidios, transferencias, en especie)



Si	No
5107	6146

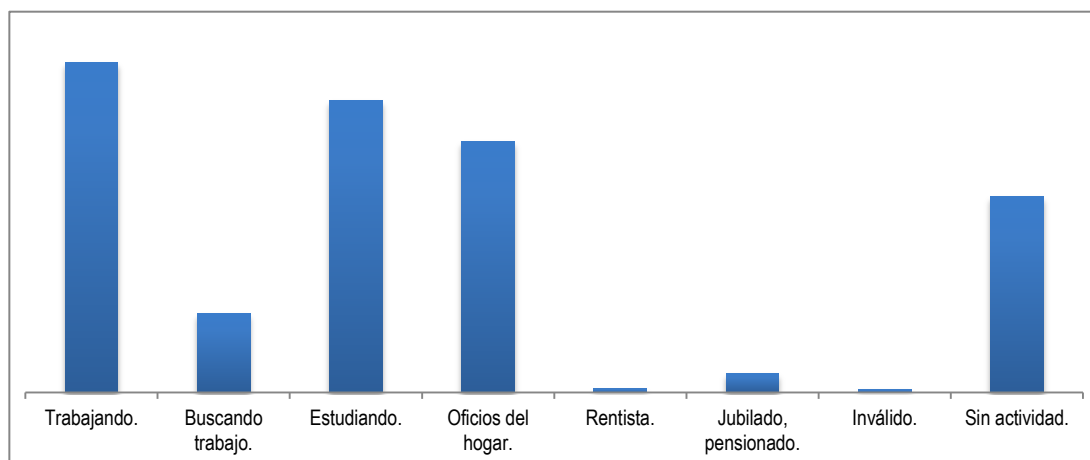
Percibe ingresos (laborales, arriendos, subsidios, transferencias, en especie)

	Si	No
0	308	1569
1	3157	11
2	381	374
3	530	2268
4	509	1900
5	35	0
6	181	0
7	6	24



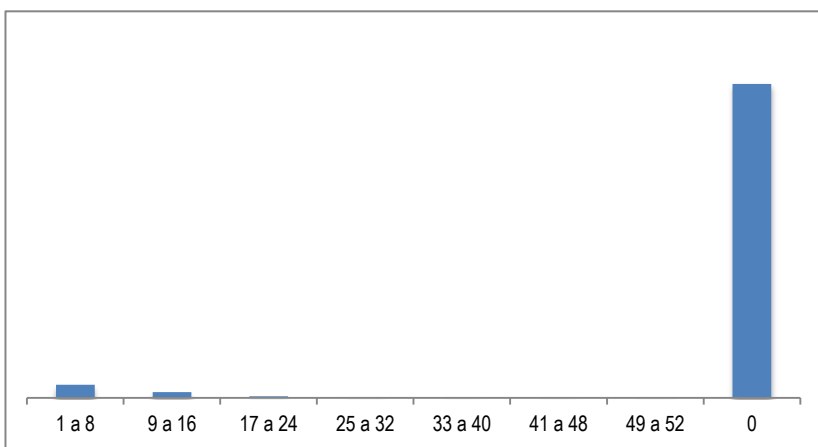
- 0. Sin actividad.
- 1. Trabajando.
- 2. Buscando trabajo.
- 3. Estudiando.
- 4. Oficios del hogar.
- 5. Rentista.
- 6. Jubilado, pensionado.
- 7. Inválido.

Actividad en el último mes

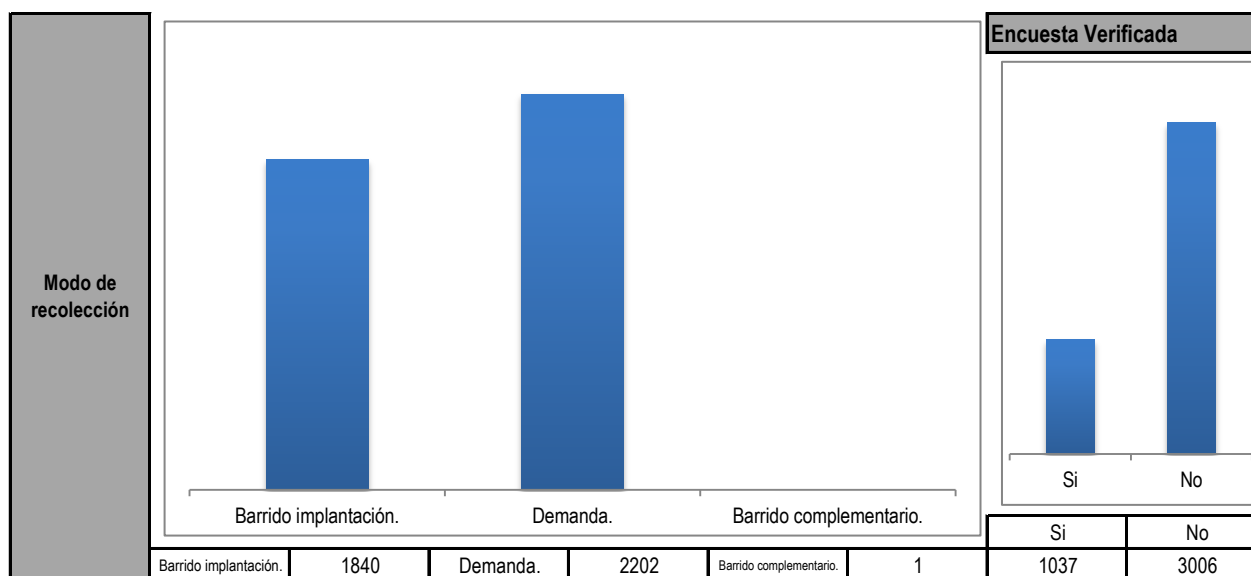


Trabajando.	Buscando trabajo.	Estudiando.	Oficios del hogar.	Rentista.	Jubilado, pensionado.	Inválido.	Sin actividad.
3168	755	2798	2409	35	181	30	1877

Cuántas semanas lleva buscando trabajo.	1 a 8	447
	9 a 16	198
	17 a 24	54
	25 a 32	30
	33 a 40	9
	41 a 48	10
	49 a 52	7
	0	10498



CONTROL DE TRABAJO



Informante calificado referido en la Encuesta	
Jefe.	2776
Cónyuge o compañera (o).	1184
Hijos.	60
Nietos.	12
Padres.	8
Hermanos.	2
Yerno o nuera.	1
Abuelos.	0
Suegros.	0
Tios.	0
Sobrinos.	0
Primos.	0
Cuñados.	0

