



FORMATO

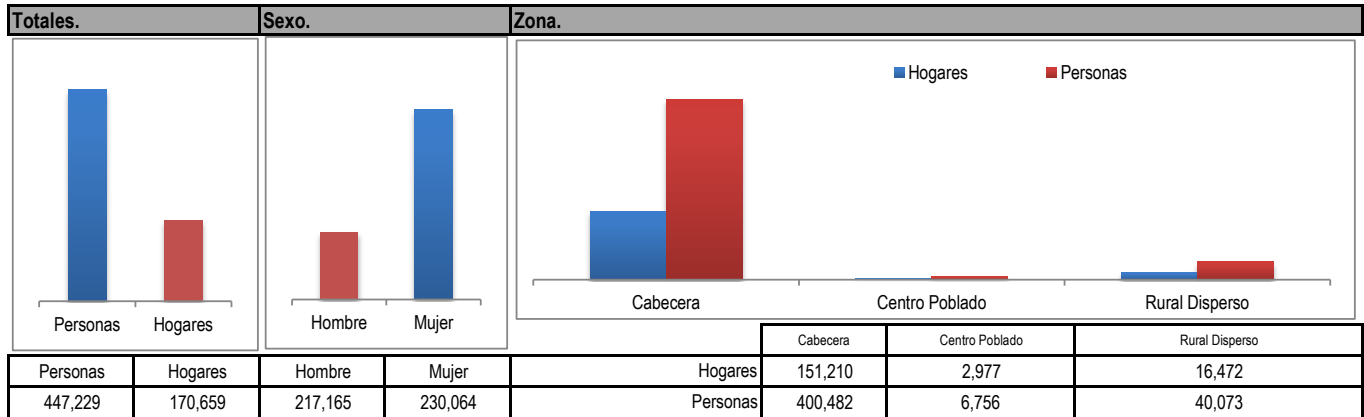
Código: F-PLA-51

Ficha Estadística Sisbén
(Datos Anonimizados)

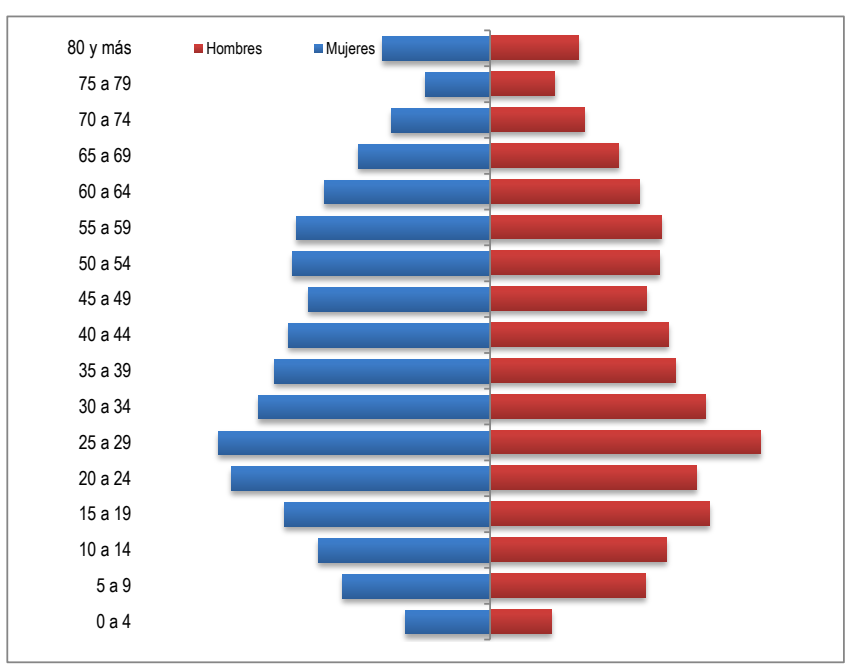
Versión: 01
Fecha: 11/10/2019

Página 1 de 12

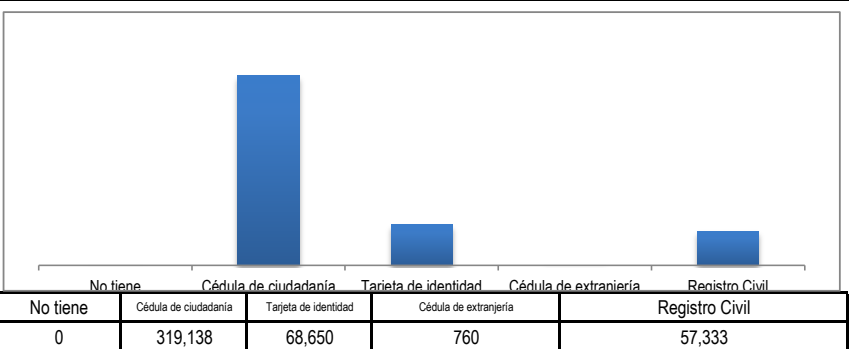
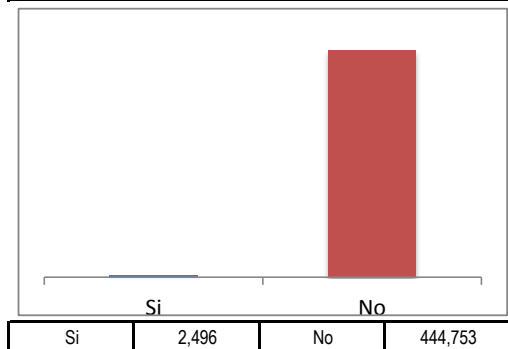
ENTIDAD	DEPARTAMENTO DEL QUINDIO	CORTE	ENERO 2021
----------------	--------------------------	--------------	------------



Edad.			
Rango de edad	Mujeres	Hombres	Total
0 a 4	6,630	4,819	11,449
5 a 9	11,544	12,198	23,742
10 a 14	13,443	13,851	27,294
15 a 19	16,156	17,200	33,356
20 a 24	20,268	16,221	36,489
25 a 29	21,318	21,213	42,531
30 a 34	18,163	16,915	35,078
35 a 39	16,889	14,545	31,434
40 a 44	15,795	13,969	29,764
45 a 49	14,250	12,270	26,520
50 a 54	15,489	13,264	28,753
55 a 59	15,162	13,426	28,588
60 a 64	12,989	11,752	24,741
65 a 69	10,352	10,108	20,460
70 a 74	7,720	7,387	15,107
75 a 79	5,089	5,089	10,178
80 y más	8,430	6,961	15,391



Extranjero.		Tipo de documento.				
-------------	--	--------------------	--	--	--	--





FORMATO

Código: F-PLA-51

Ficha Estadística Sisbén
(Datos Anonimizados)

Versión: 01
Fecha: 11/10/2019

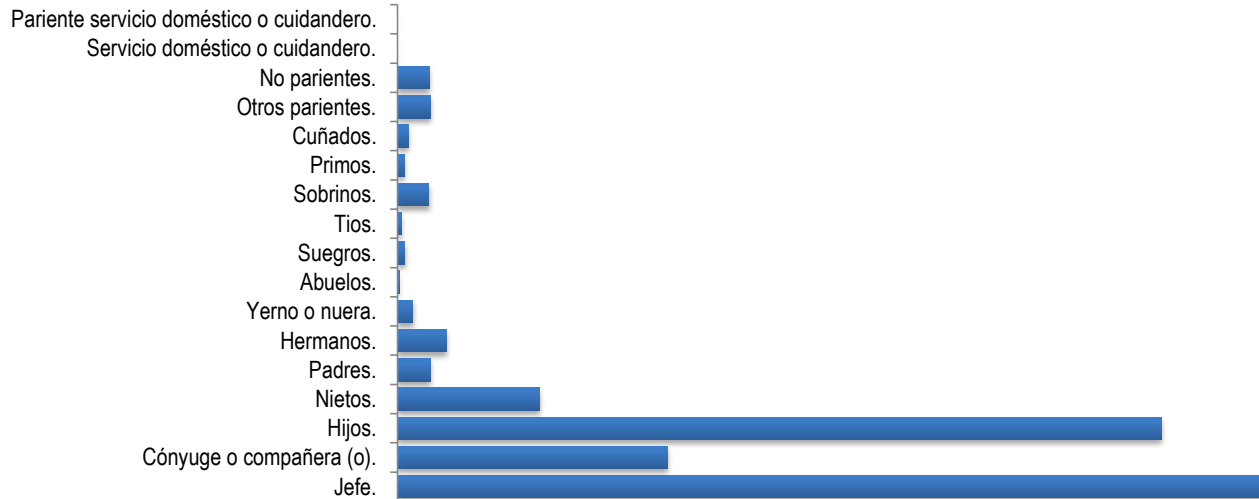
Página 2 de 12

ENTIDAD

DEPARTAMENTO DEL QUINDIO

CORTE

ENERO 2021

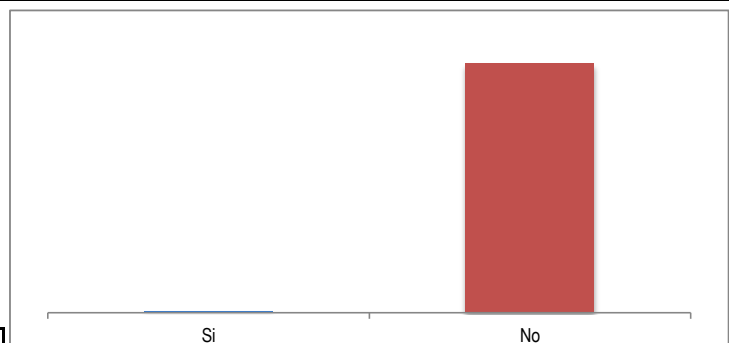
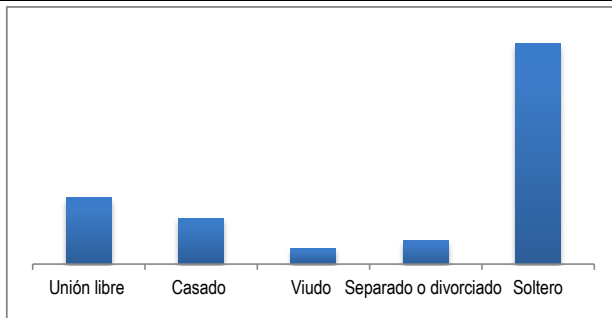


Parentesco con el jefe del hogar.

Jefe.	170,659
Cónyuge o compañera (o).	53,442
Hijos.	151,007
Nietos.	27,982
Padres.	6,481
Hermanos.	9,592
Yerno o nuera.	3,050
Abuelos.	328
Suegros.	1,466
Tios.	841
Sobrinos.	6,199
Primos.	1,349
Cuñados.	2,098
Otros parientes.	6,431
No parientes.	6,274
Servicio doméstico o cuidadero.	28
Pariente servicio doméstico o cuidadero.	2

Estado Civil.

Trabaja al interior de este hogar como servicio doméstico o cuidadero.



Unión libre	Casado	Viudo	Separado o divorciado	Soltero	Si	No
79,620	55,238	18,847	28,145	265,379	2,352	444,959



FORMATO

Código: F-PLA-51

Ficha Estadística Sisbén
(Datos Anonimizados)

Versión: 01
Fecha: 11/10/2019

Página 3 de 12

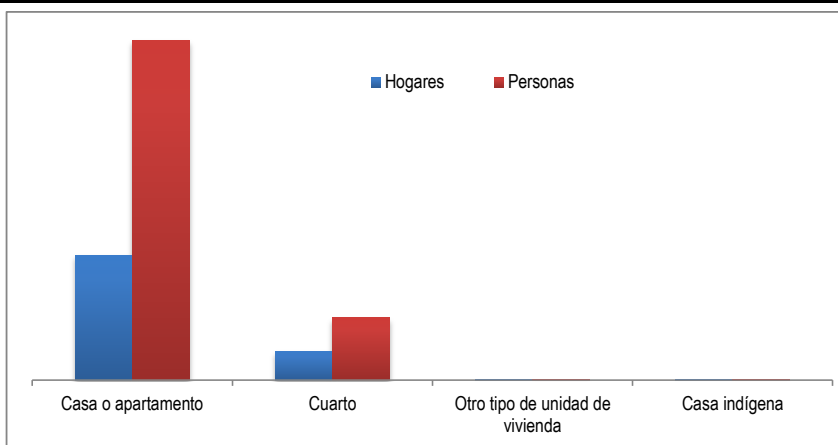
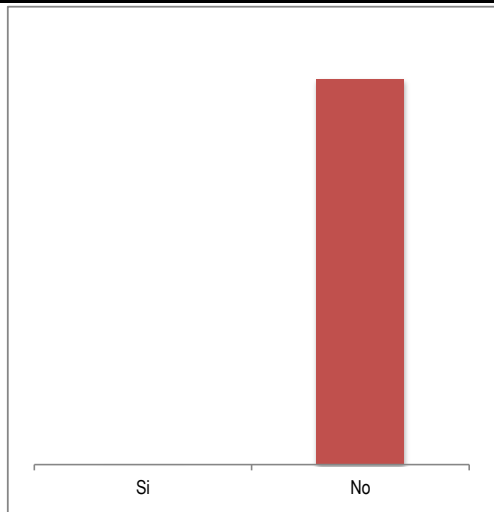
ENTIDAD

DEPARTAMENTO DEL QUINDIO

CORTE

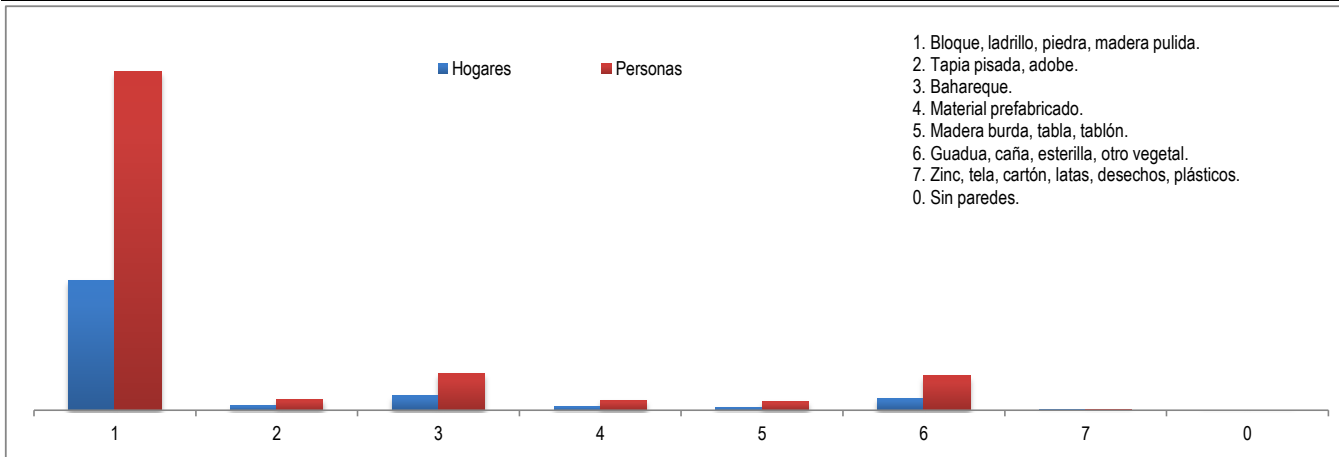
ENERO 2021

Paga a otro miembro del hogar arriendo y alimentación. Tipo de unidad de vivienda.



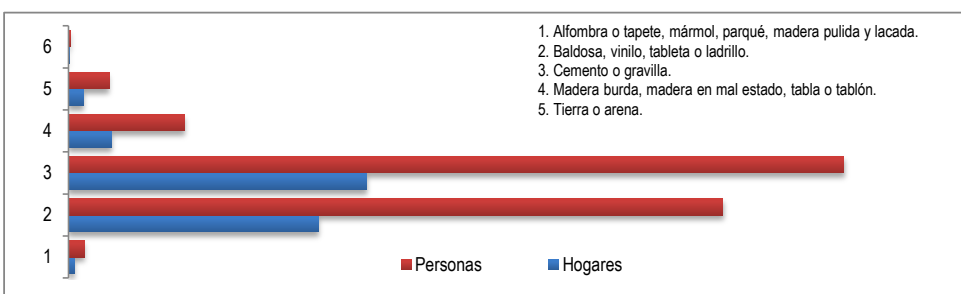
	Casa o apartamento	Cuarto	Otro tipo de unidad de vivienda	Casa indígena
Hogares	138,227	32,050	298	84
Personas	377,275	68,895	777	282

Material predominante de las paredes exteriores.



	1	2	3	4	5	6	7	0
Hogares	132,027	4,754	14,724	3,658	3,049	12,027	410	10
Personas	343,870	11,130	37,349	10,302	8,796	34,868	888	108

Material predominante de los pisos.	Hogares	Personas
1. Alfombra o tapete, mármol, parqué, madera pulida y lacada.	1,635	4,355
2. Baldosa, vinilo, tableta o ladrillo.	69,597	182,458
3. Cemento o gravilla.	83,127	216,192
4. Madera burda, madera en mal estado, tabla o tablón.	11,914	32,420
5. Tierra o arena.	4,184	11,279
6.	202	607





FORMATO

Código: F-PLA-51

Ficha Estadística Sisbén
(Datos Anonimizados)

Versión: 01
Fecha: 11/10/2019

Página 4 de 12

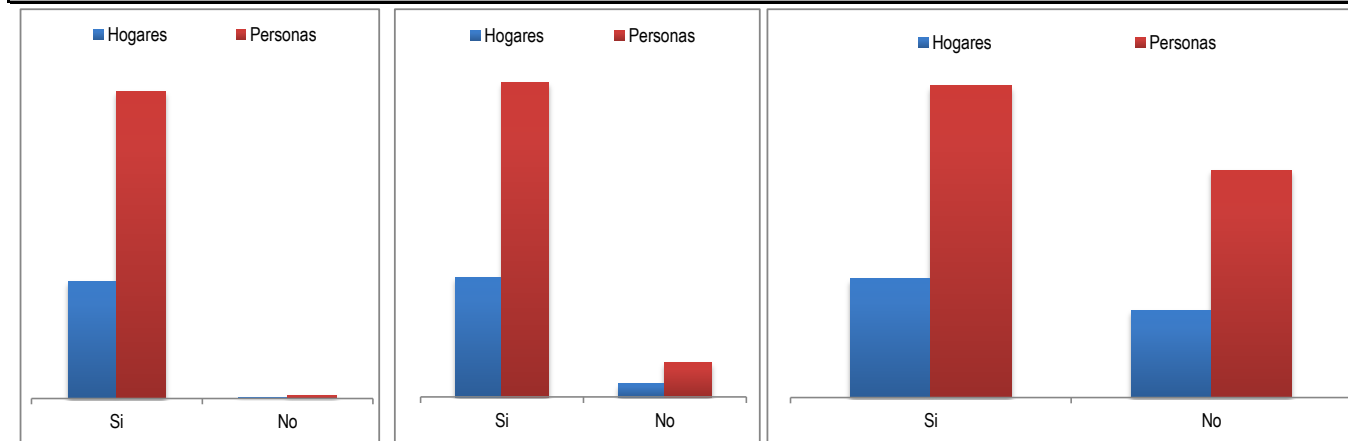
ENTIDAD

DEPARTAMENTO DEL QUINDIO

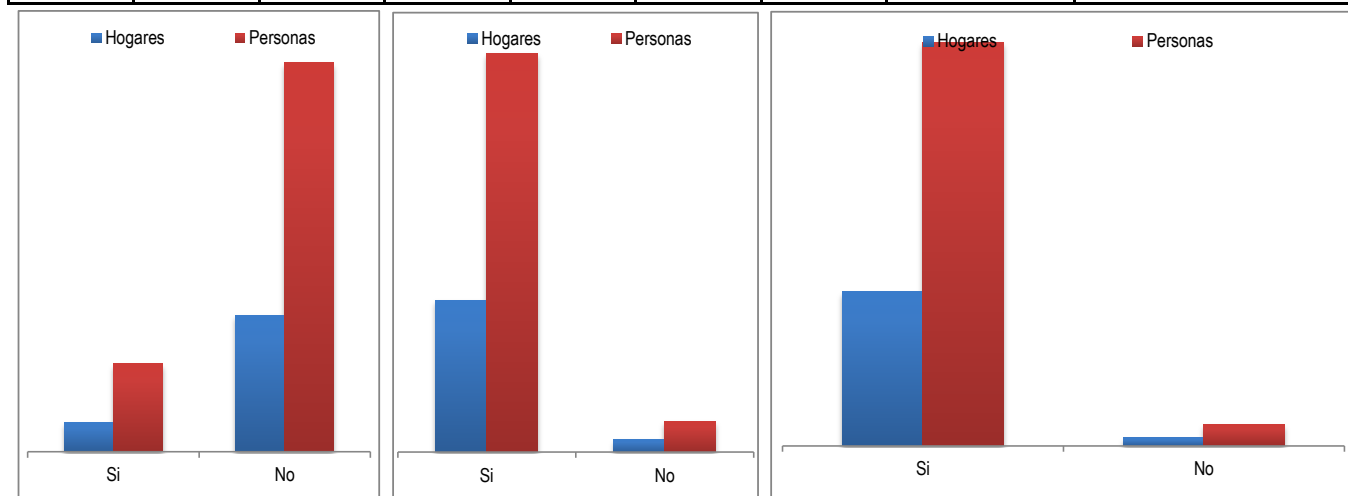
CORTE

ENERO 2021

La unidad de vivienda cuenta con servicios públicos de:

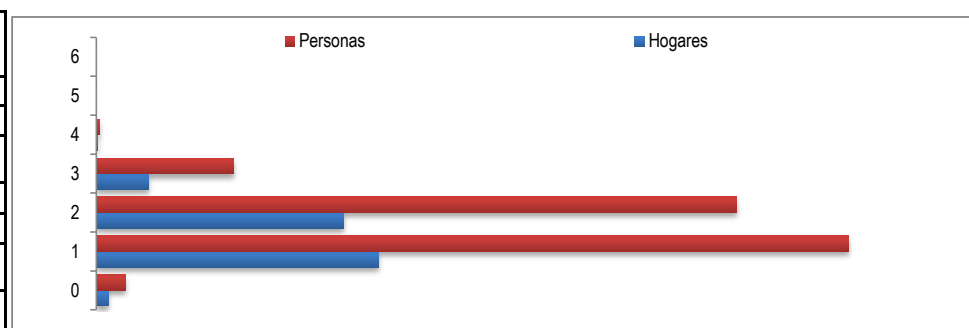


Servicio	Categoría	Si	No
Energía Eléctrica	Hogares	168,858	1,801
	Personas	442,703	4,592
Alcantarillado	Hogares	153,547	17,112
	Personas	403,034	44,233
Gas natural domiciliario	Hogares	98,449	72,210
	Personas	258,646	188,665



Servicio	Categoría	Si	No
Teléfono	Hogares	20,184	94,532
	Personas	60,882	269,305
Recolección de basura	Hogares	157,807	12,852
	Personas	415,437	31,874
Acueducto	Hogares	162,363	8,296
	Personas	424,816	22,413

Estrato.	Hogares	Personas
0	3,610	8,478
1	80,648	215,232
2	70,823	183,244
3	15,028	39,219
4	501	1,026
5	40	87
6	9	25





FORMATO

Código: F-PLA-51

**Ficha Estadística Sisbén
(Datos Anonimizados)**

Versión: 01
Fecha: 11/10/2019

Página 5 de 12

ENTIDAD

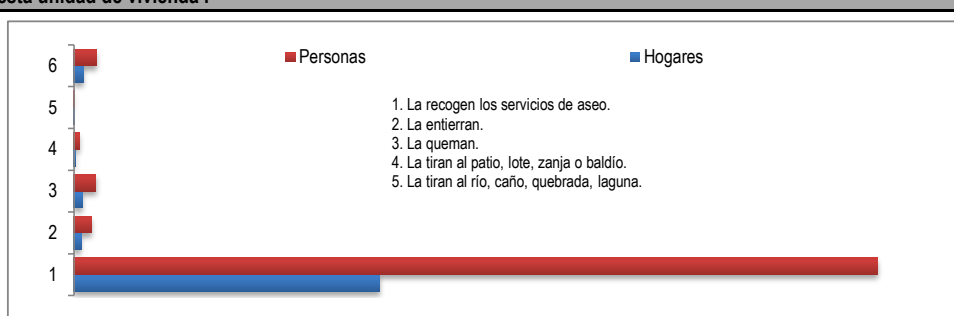
DEPARTAMENTO DEL QUINDIO

CORTE

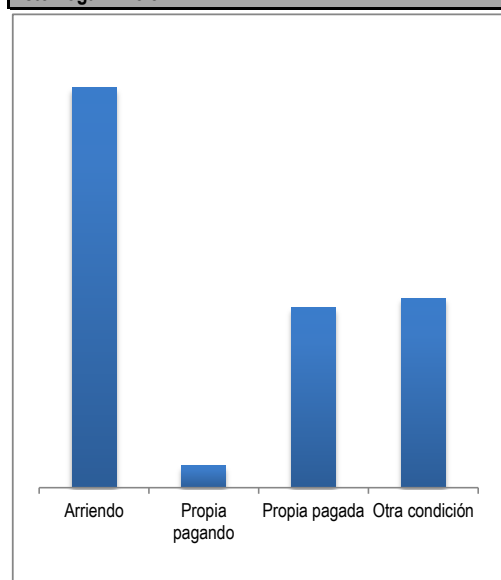
ENERO 2021

Cómo eliminan principalmente la basura en esta unidad de vivienda .

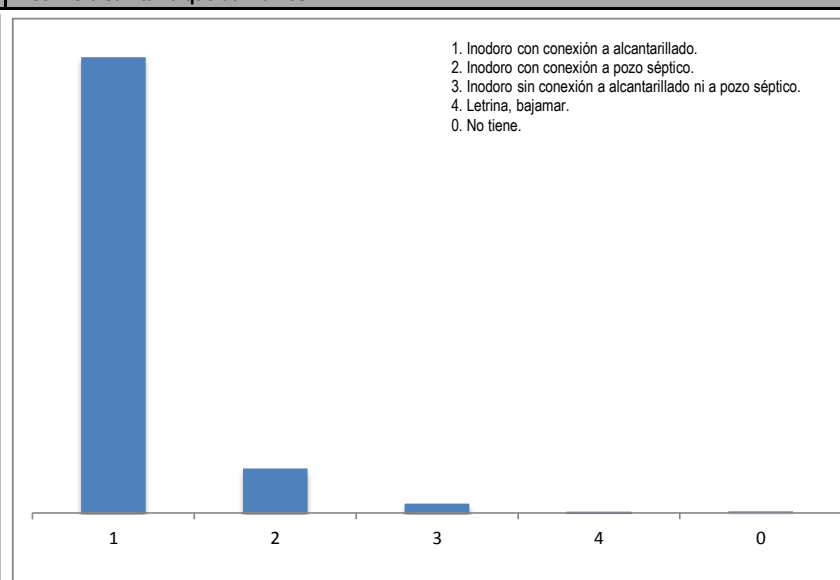
	Hogares	Personas
1	156,683	412,595
2	3,637	9,015
3	4,263	11,271
4	953	2,656
5	138	448
6	4,985	11,326



Este hogar vive en:

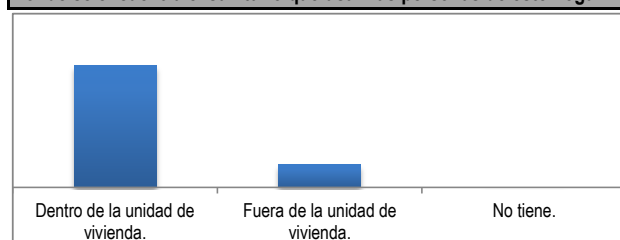


El servicio sanitario que utilizan es:

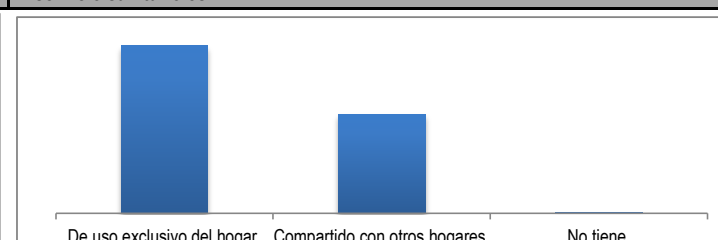


Arriendo	Propia pagando	Propia pagada	Otra condición	1	2	3	4	0
86,330	4,710	38,816	40,803	151,644	14,807	3,137	497	574

Dónde se encuentra el sanitario que usan las personas de este hogar.



El servicio sanitario es:



Dentro de la unidad de vivienda.	143,394	De uso exclusivo del hogar.	106,803
Fuera de la unidad de vivienda.	26,684	Compartido con otros hogares.	63,279
No tiene.	581	No tiene.	577



FORMATO

Código: F-PLA-51

**Ficha Estadística Sisbén
(Datos Anonimizados)**

Versión: 01
Fecha: 11/10/2019

Página 6 de 12

ENTIDAD

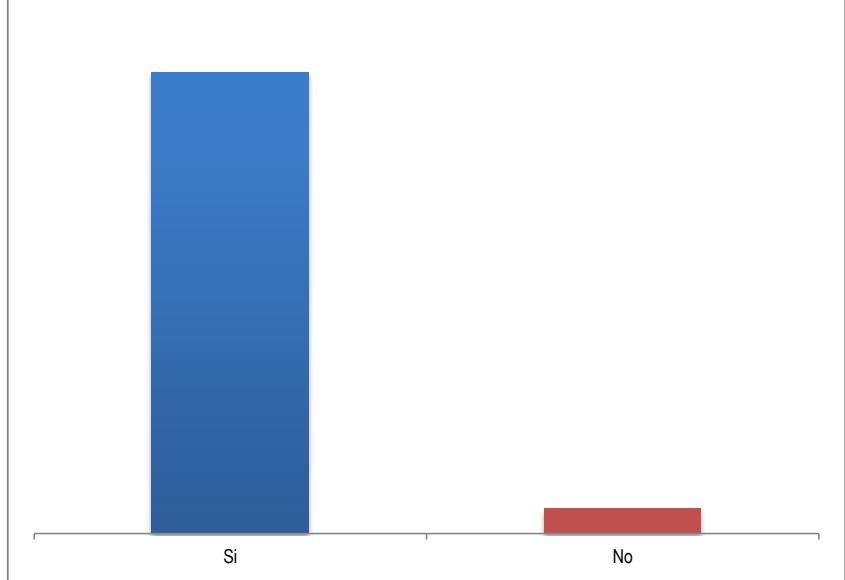
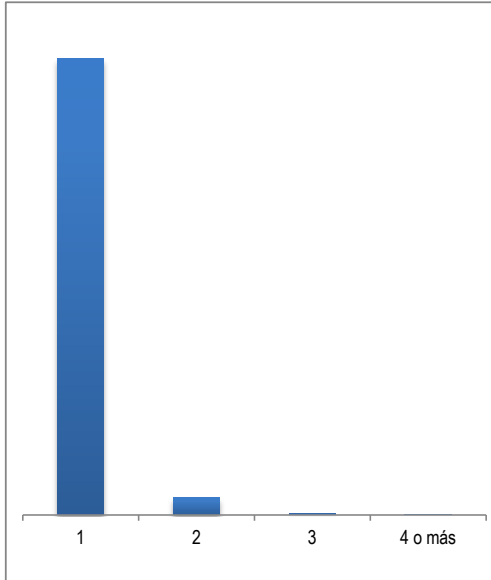
DEPARTAMENTO DEL QUINDIO

CORTE

ENERO 2021

Cuántos sanitarios tiene este hogar.

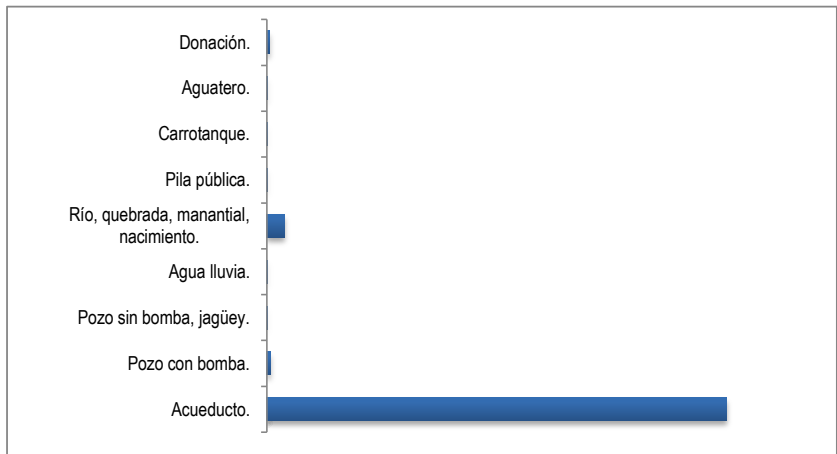
Tiene ducha o regadera conectada a acueducto.



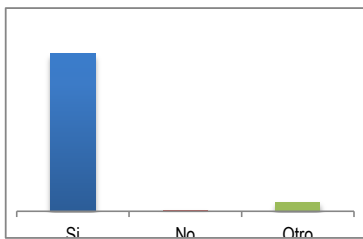
1	2	3	4 o más	Si	108,674
109,672	4,170	267	62	No	6,042

El agua para consumo la obtienen principalmente de:

Acueducto.	161,412
Pozo con bomba.	1,170
Pozo sin bomba, jagüey.	73
Agua lluvia.	244
Río, quebrada, manantial, nacimiento.	6,177
Pila pública.	226
Carrotanque.	50
Aguatero.	259
Donación.	1,048




¿El agua llega al hogar los siete días de la semana?



¿Cuántos días llega?

Todos los días	169,967
1	20
2	52
3	86
4	82
5	331
6	121



Si	No	Otro
160,050	1,356	9,253



FORMATO

Código: F-PLA-51

Ficha Estadística Sisbén
(Datos Anonimizados)

Versión: 01
Fecha: 11/10/2019

Página 7 de 12


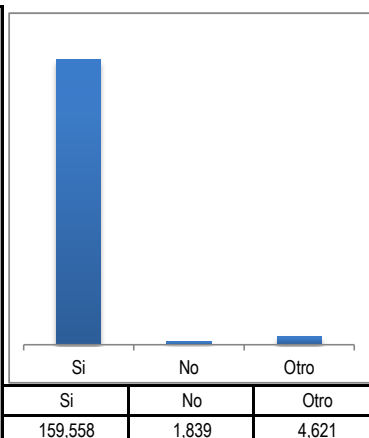
ENTIDAD

DEPARTAMENTO DEL QUINDIO

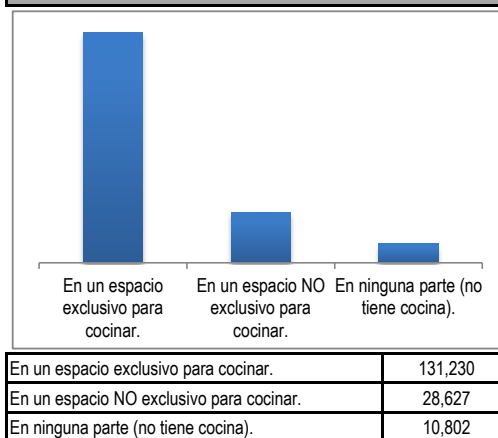
CORTE

ENERO 2021

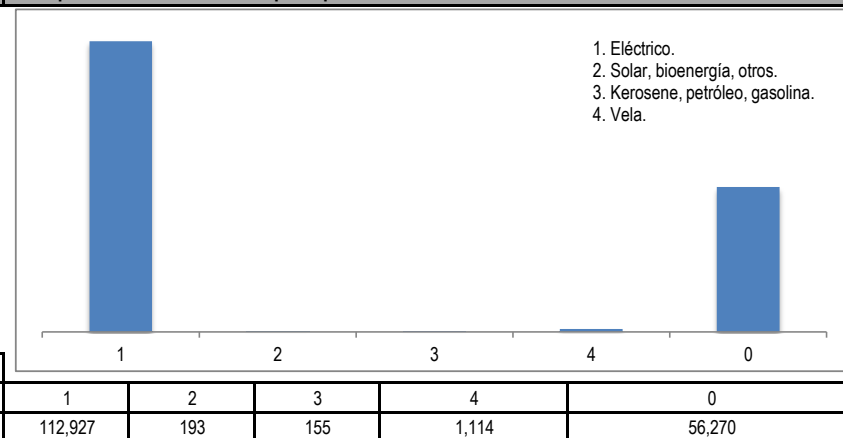
¿Los días en que llega el agua, el suministro es continuo las 24 horas?



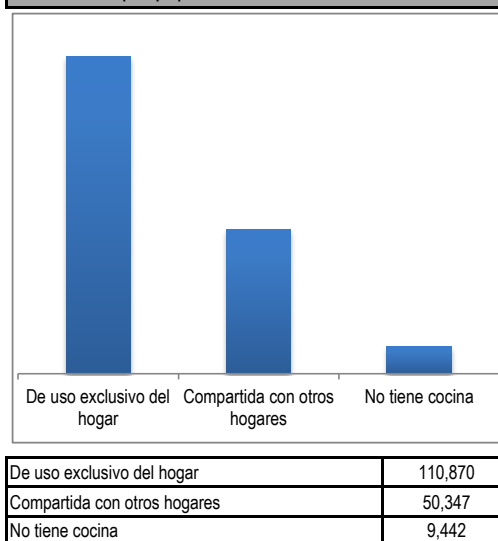
En dónde preparan los alimentos las personas de este hogar



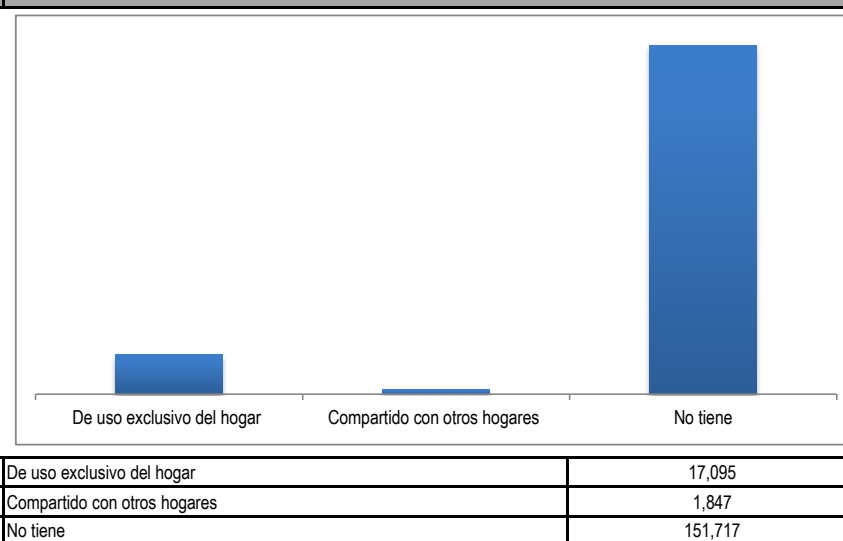
Qué tipo de alumbrado utilizan principalmente .



La cocina o sitio para preparar los alimentos es



El servicio telefónico es





FORMATO

Código: F-PLA-51

**Ficha Estadística Sisbén
(Datos Anonimizados)**

Versión: 01
Fecha: 11/10/2019

Página 8 de 12

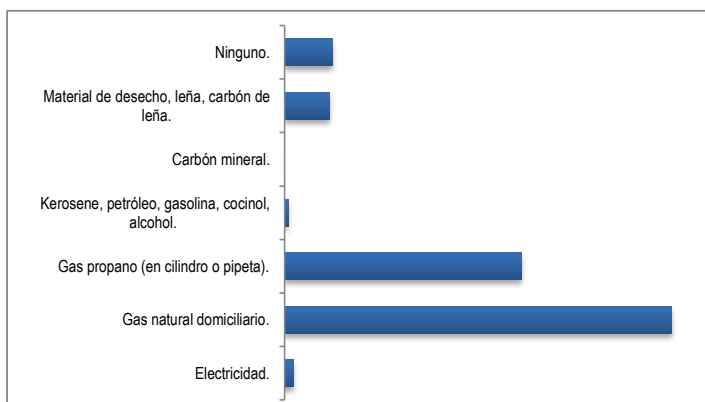
ENTIDAD

DEPARTAMENTO DEL QUINDIO

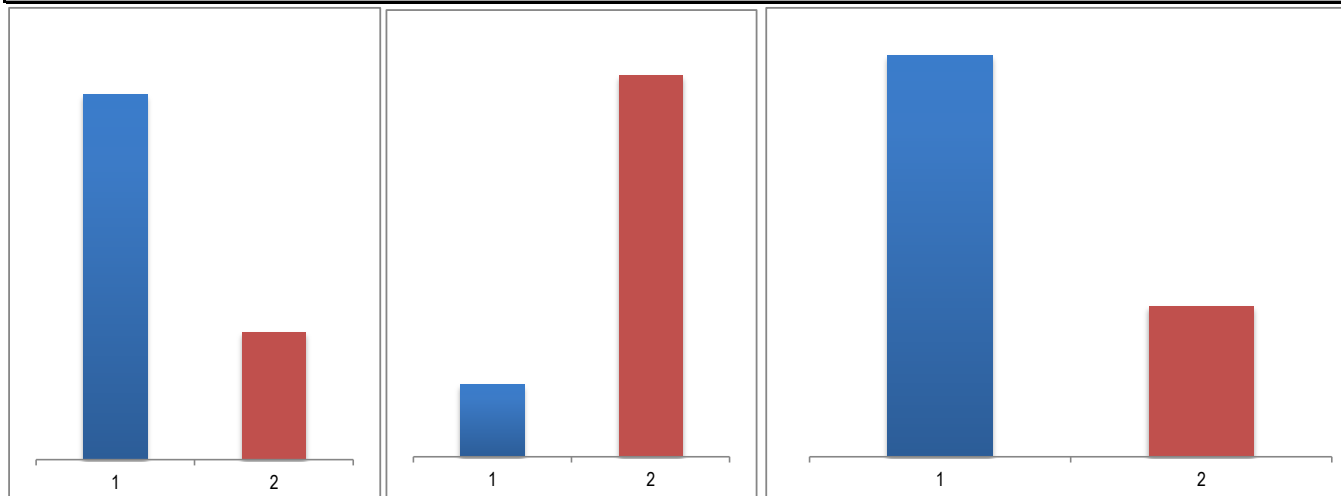
CORTE

ENERO 2021

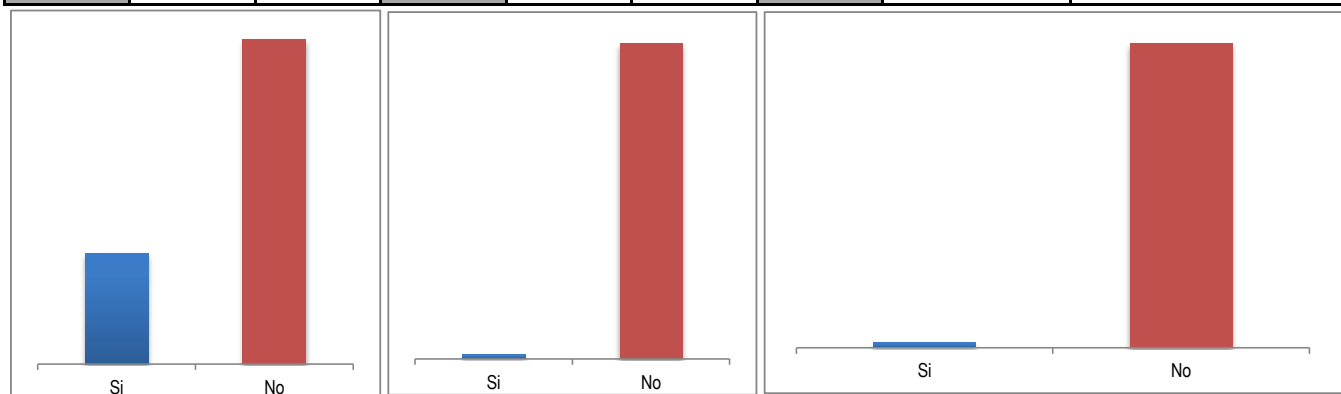
Cuál combustible o fuente de energía utilizan principalmente para cocinar	
Electricidad.	2,114
Gas natural domiciliario.	90,523
Gas propano (en cilindro o pipeta).	55,328
Kerosene, petróleo, gasolina, cocinol, alcohol.	838
Carbón mineral.	69
Material de desecho, leña, carbón de leña.	10,597
Ninguno.	11,190



El hogar cuenta con los siguientes bienes o servicios



Nevera o enfriador.	Si	No	Lavadora.	Si	No	Televisor.	Si	No
	86,456	84,203		27,278	143,381		83,440	31,276



Servicio de televisión por cable o parabólica.	Si	No	Calentador de agua o ducha eléctrica.	Si	No	Horno microondas.	Si	No
	29,191	85,525		1,757	112,959		1,960	112,756



FORMATO

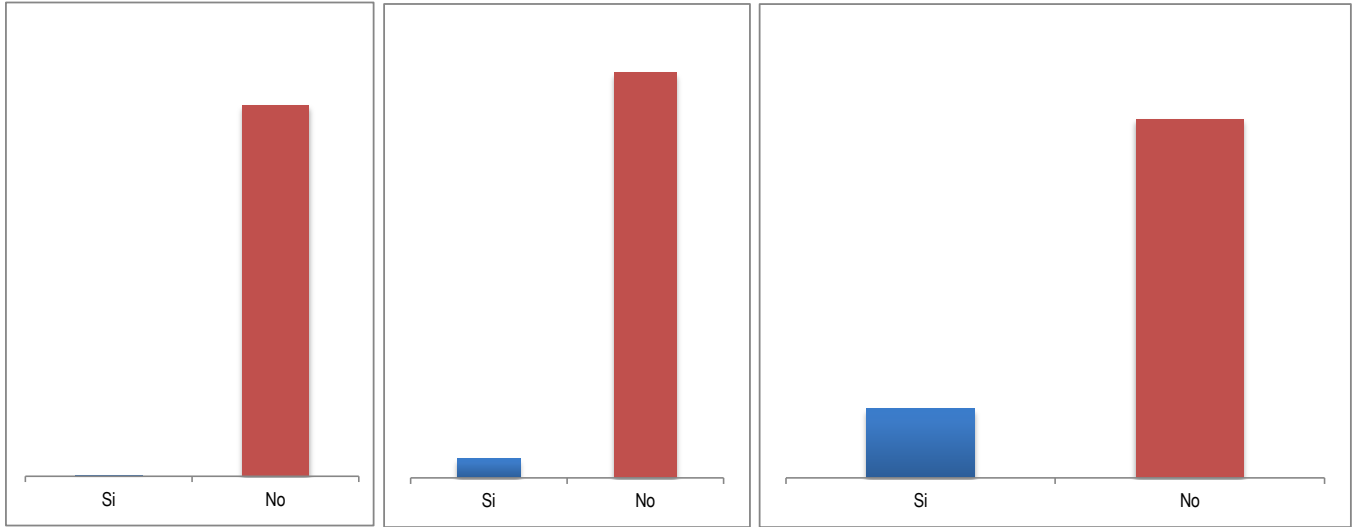
Código: F-PLA-51

Ficha Estadística Sisbén
(Datos Anonimizados)

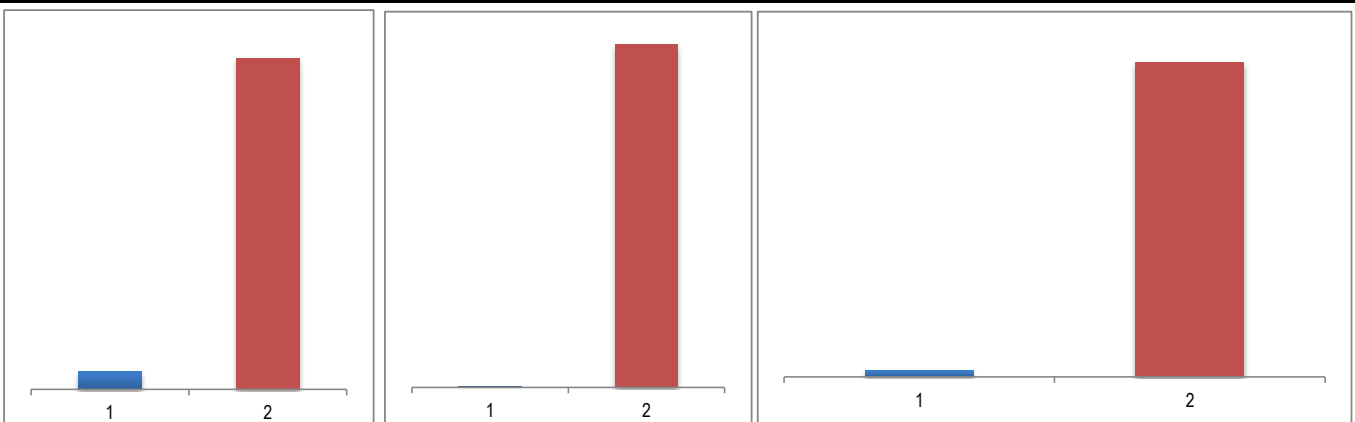
Versión: 01
Fecha: 11/10/2019

Página 9 de 12

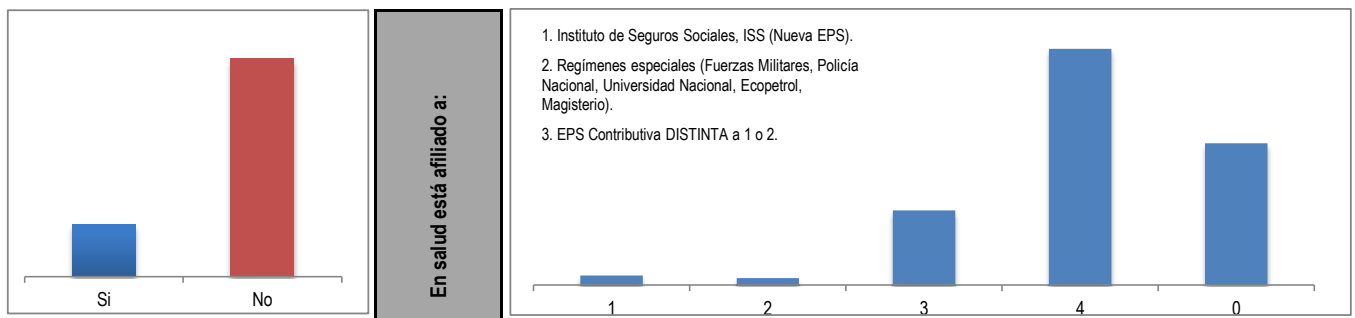
ENTIDAD	DEPARTAMENTO DEL QUINDIO	CORTE	ENERO 2021
---------	--------------------------	-------	------------



Aire acondicionado.	Si	No	Computador.	Si	No	Equipo de sonido.	Si	No
	256	114,460		7,670	162,989		18,551	96,165



Motocicleta para uso del hogar.	Si	No	Tractor para uso del hogar.	Si	No	Automóvil para uso del hogar.	Si	No
	8,732	161,927		300	170,359		3,463	167,196



En salud está afiliado a:

- Instituto de Seguros Sociales, ISS (Nueva EPS).
- Regímenes especiales (Fuerzas Militares, Policía Nacional, Universidad Nacional, Ecopetrol, Magisterio).
- EPS Contributiva DISTINTA a 1 o 2.

Bienes raíces.	Si	No	1	2	3	4	0
	32,893	137,766	9,125	6,732	71,199	225,106	135,107



FORMATO

Código: F-PLA-51

**Ficha Estadística Sisbén
(Datos Anonimizados)**

Versión: 01
Fecha: 11/10/2019

Página 10 de 12

ENTIDAD

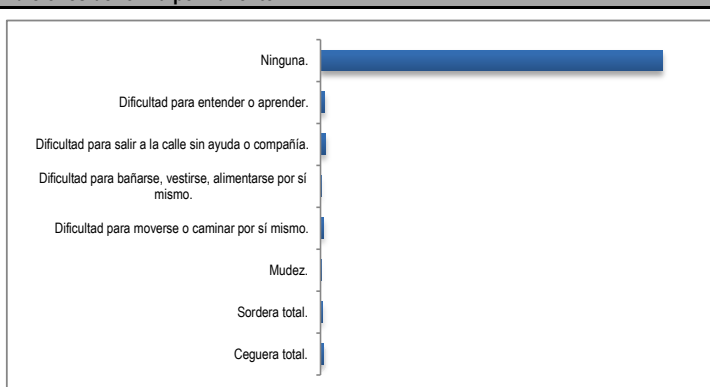
DEPARTAMENTO DEL QUINDIO

CORTE

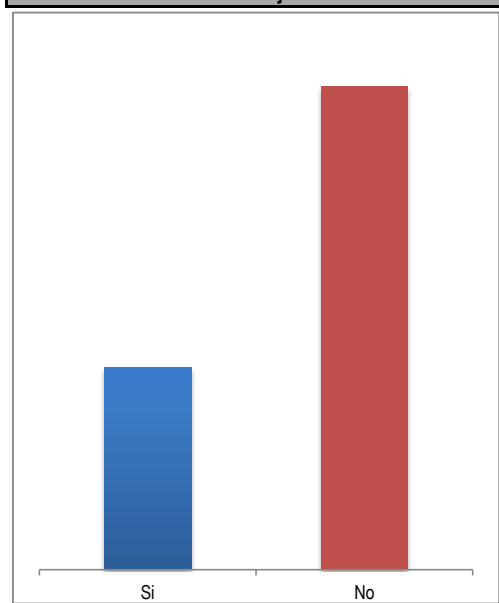
ENERO 2021

Por enfermedad, accidente o nacimiento tiene alguna de las siguientes condiciones de forma permanente

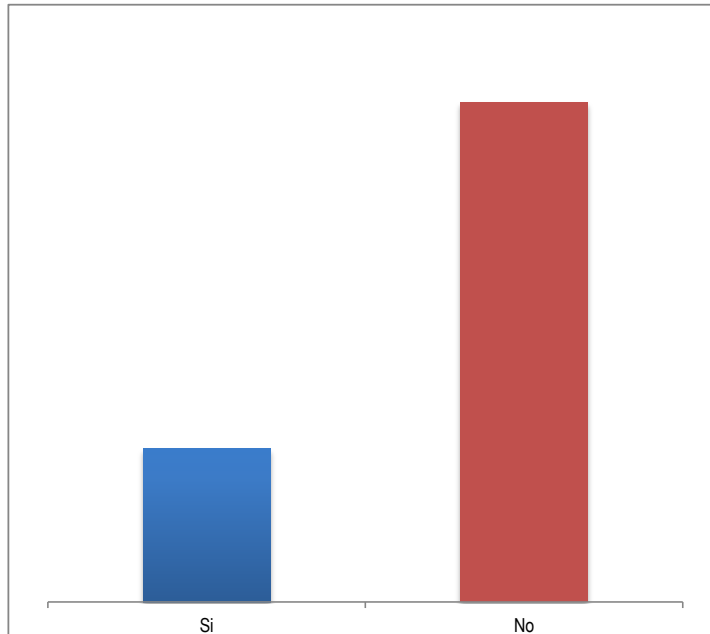
Ceguera total.	3,328
Sordera total.	2,757
Mudez.	490
Dificultad para moverse o caminar por sí mismo.	3,625
Dificultad para bañarse, vestirse, alimentarse por sí mismo.	972
Dificultad para salir a la calle sin ayuda o compañía.	6,142
Dificultad para entender o aprender.	5,225
Ninguna.	424,772



Está embarazada o ha tenido hijos.



Asiste a centro educativo.

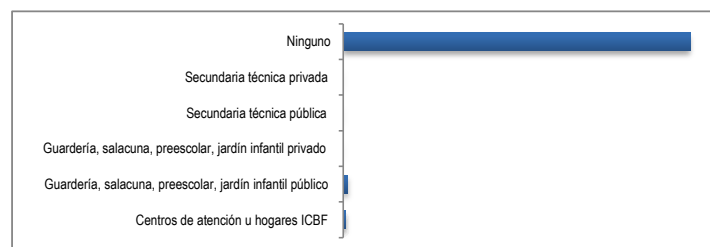


Si	131,901	No	315,354
----	---------	----	---------

Si	104,945	No	342,285
----	---------	----	---------

Tipo de establecimiento

Centros de atención u hogares ICBF	2,467
Guardería, salacuna, preescolar, jardín infantil público	4,636
Guardería, salacuna, preescolar, jardín infantil privado	262
Secundaria técnica pública	79
Secundaria técnica privada	10
Ninguno	366,365





FORMATO

Código: F-PLA-51

Ficha Estadística Sisbén
(Datos Anonimizados)

Versión: 01

Fecha: 11/10/2019

Página 11 de 12

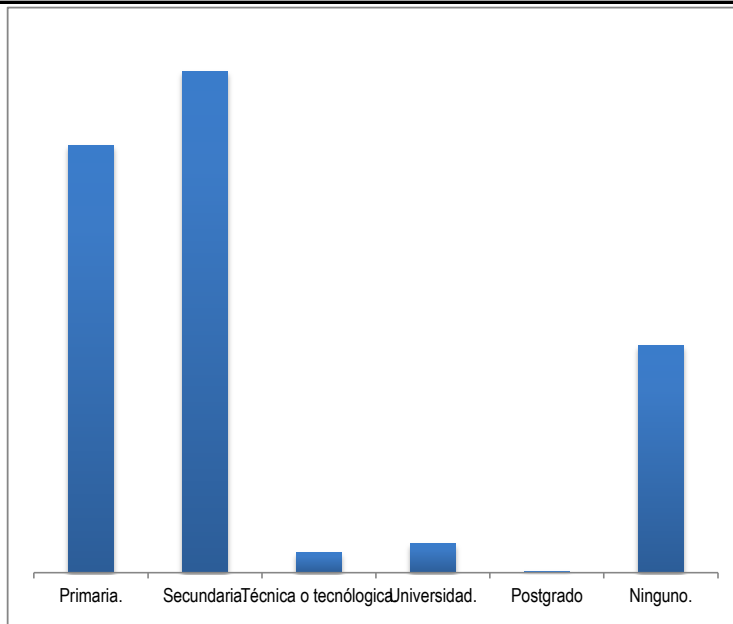
ENTIDAD

DEPARTAMENTO DEL QUINDIO

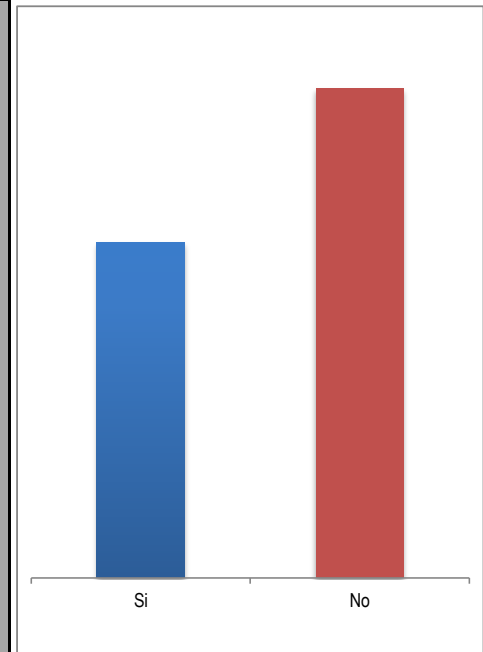
CORTE

ENERO 2021

Nivel educativo alcanzado.



Percibe ingresos (laborales, arriendos, subsidios, transferencias, en especie)

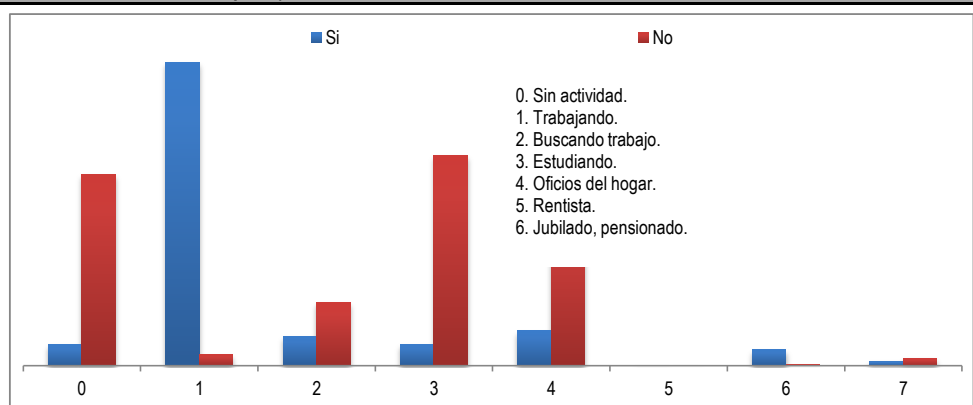


Primaria.	Secundaria.	Técnica o tecnológica.	Universidad.	Postgrado	Ninguno.
158,271	185,771	7,455	10,731	572	84,250

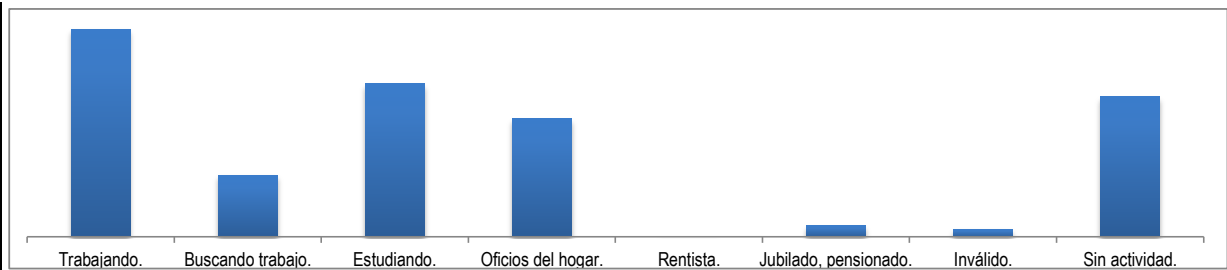
Si	No
181,823	265,488

Percibe ingresos (laborales, arriendos, subsidios, transferencias, en especie)

	Si	No
0	8,951	80,623
1	128,000	4,670
2	12,390	26,852
3	9,041	88,943
4	14,681	60,834
5	175	18
6	6,768	399
7	1,817	3,149



Actividad en el último mes



Trabajando.	Buscando trabajo.	Estudiando.	Oficios del hogar.	Rentista.	Jubilado, pensionado.	Invalído.	Sin actividad.
132,670	39,242	97,984	75,515	193	7,167	4,966	89,574



FORMATO

Código: F-PLA-51

Ficha Estadística Sisbén
(Datos Anonimizados)

Versión: 01

Fecha: 11/10/2019

Página 12 de 12

ENTIDAD

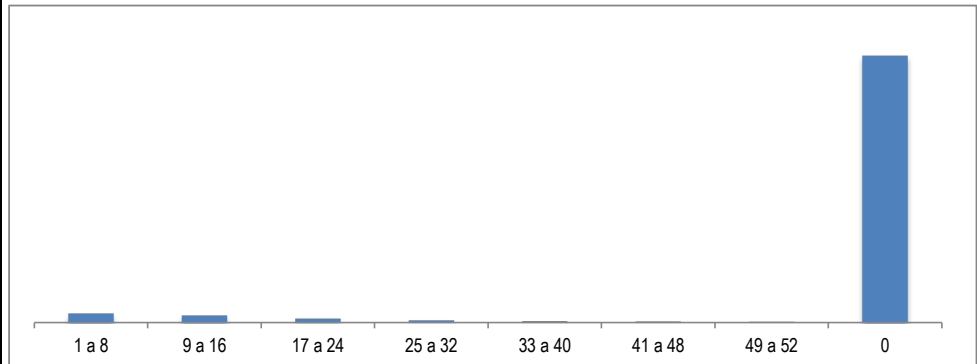
DEPARTAMENTO DEL QUINDIO

CORTE

ENERO 2021

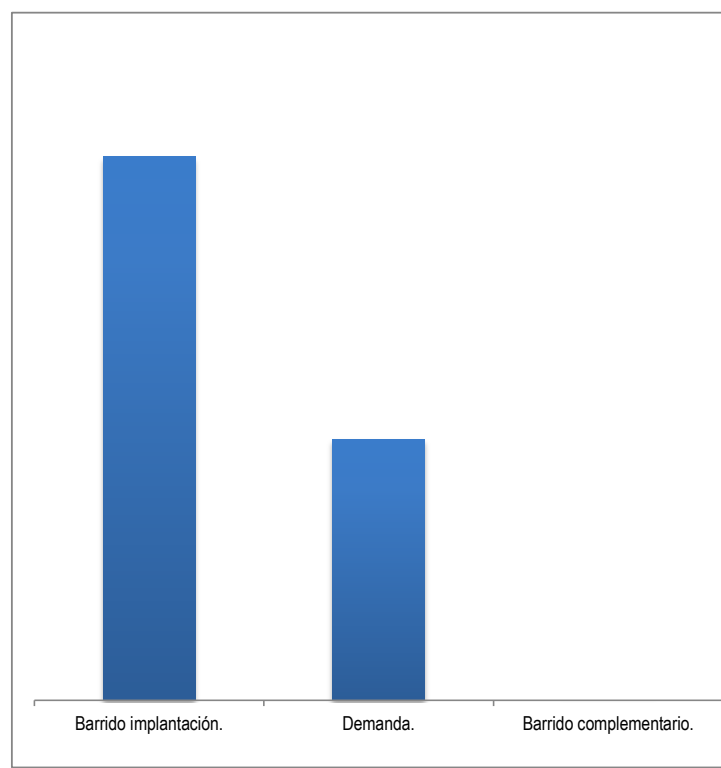
Cuántas semanas lleva buscando trabajo.

1 a 8	13,994
9 a 16	10,955
17 a 24	5,792
25 a 32	3,184
33 a 40	2,167
41 a 48	1,611
49 a 52	1,168
0	408,014

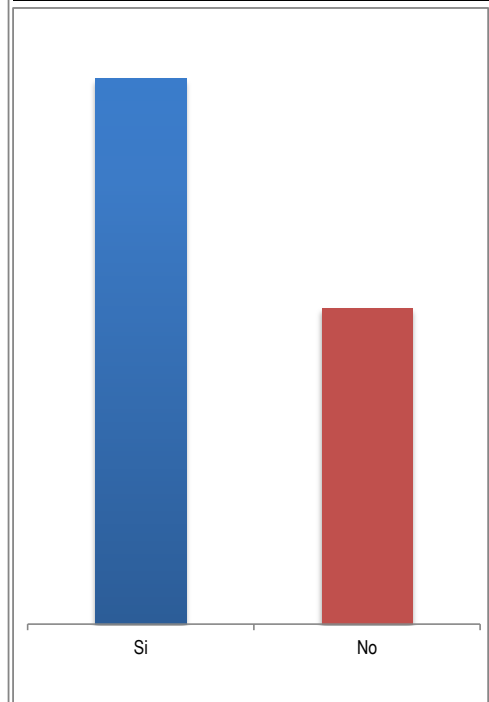


CONTROL DE TRABAJO

Modo de recolección



Encuesta Verificada



Barrido implantación.	115,308	Demanda.	55,321	Barrido complementario.	30
-----------------------	---------	----------	--------	-------------------------	----

Si	108,015	No	62,644
----	---------	----	--------

Informante calificado referido en la Encuesta

Jefe.	136,113
Cónyuge o compañera (o).	29,550
Hijos.	2,510

