



FORMATO

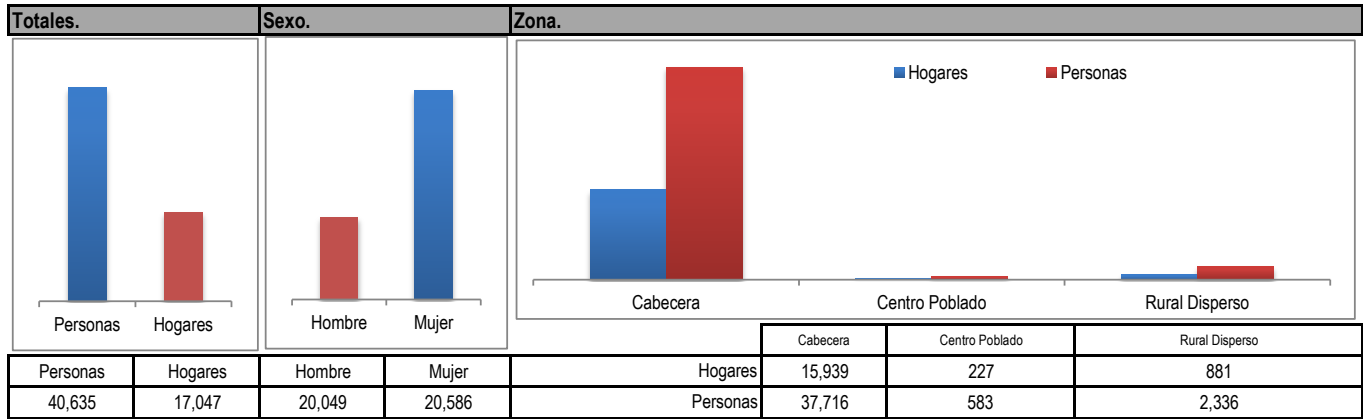
Código: F-PLA-51

Ficha Estadística Sisbén
(Datos Anonimizados)

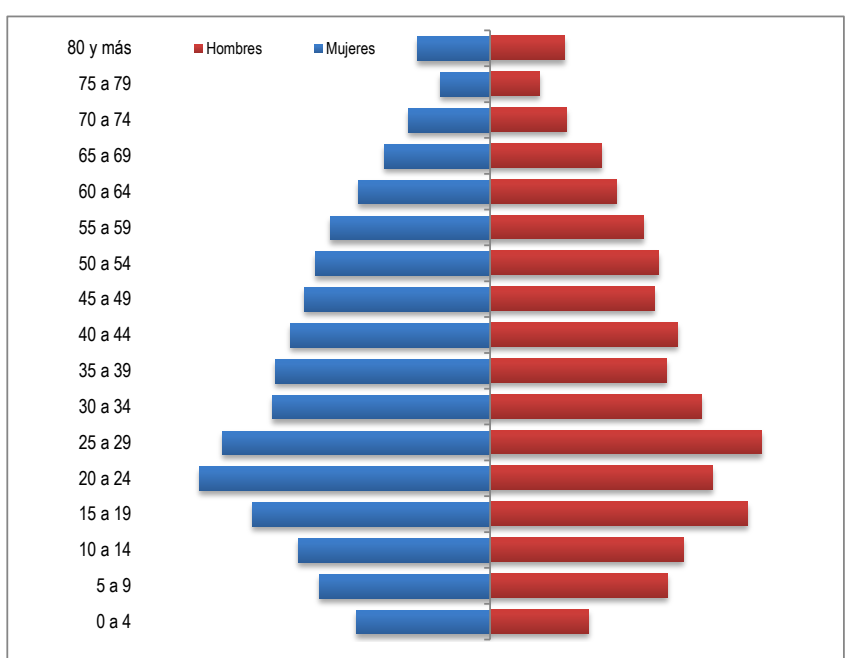
Versión: 01
Fecha: 11/10/2019

Página 1 de 12

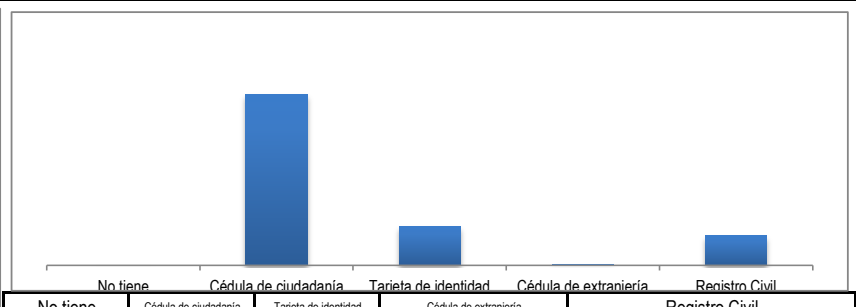
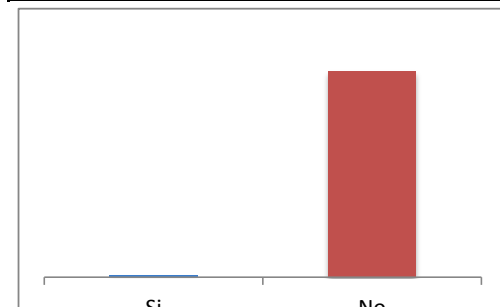
ENTIDAD	MUNICIPIO DE MONTENEGRO	CORTE	ENERO 2021
----------------	-------------------------	--------------	------------



Edad.			
Rango de edad	Mujeres	Hombres	Total
0 a 4	951	701	1,652
5 a 9	1,216	1,263	2,479
10 a 14	1,365	1,379	2,744
15 a 19	1,695	1,837	3,532
20 a 24	2,068	1,585	3,653
25 a 29	1,906	1,937	3,843
30 a 34	1,553	1,510	3,063
35 a 39	1,533	1,255	2,788
40 a 44	1,423	1,337	2,760
45 a 49	1,323	1,174	2,497
50 a 54	1,245	1,203	2,448
55 a 59	1,139	1,095	2,234
60 a 64	936	903	1,839
65 a 69	756	792	1,548
70 a 74	584	543	1,127
75 a 79	354	354	708
80 y más	520	532	1,052



Extranjero.		Tipo de documento.				
-------------	--	--------------------	--	--	--	--



Si	246	No	40,389	No tiene	0	Cédula de ciudadanía	28,803	Tarjeta de identidad	6,600	Cédula de extranjería	93	Registro Civil	5,002
----	-----	----	--------	----------	---	----------------------	--------	----------------------	-------	-----------------------	----	----------------	-------



FORMATO

Código: F-PLA-51

**Ficha Estadística Sisbén
(Datos Anonimizados)**

Versión: 01
Fecha: 11/10/2019

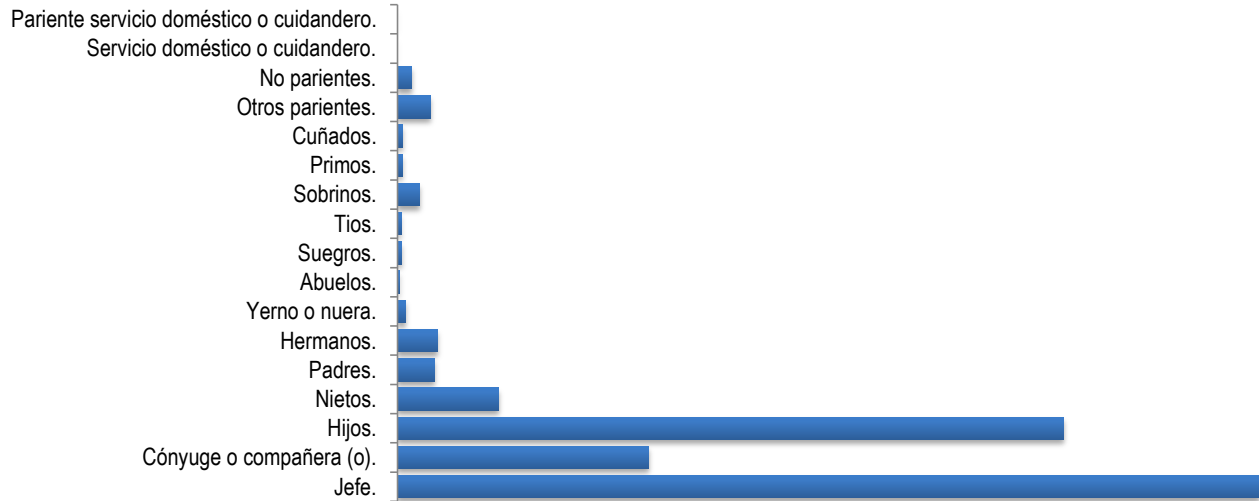
Página 2 de 12

ENTIDAD

MUNICIPIO DE MONTENEGRO

CORTE

ENERO 2021

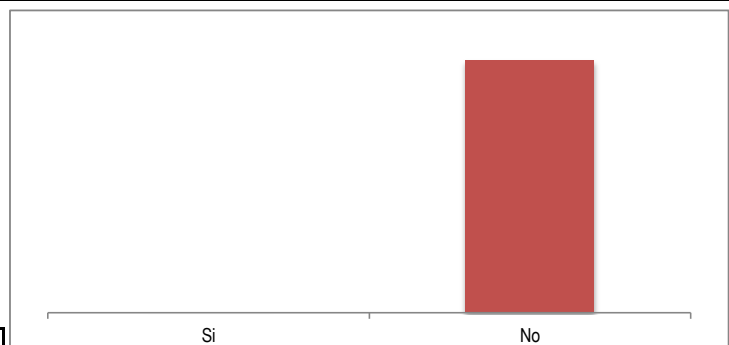
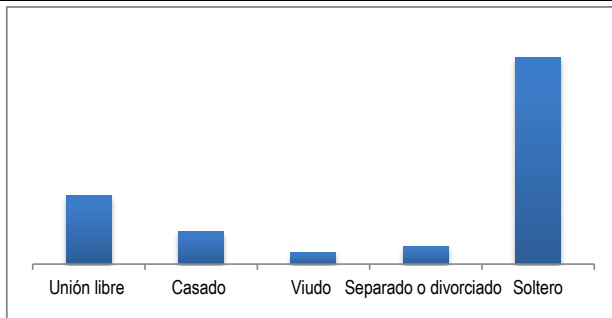


Parentesco con el jefe del hogar.

Jefe.	17,047
Cónyuge o compañera (o).	4,970
Hijos.	13,164
Nietos.	2,003
Padres.	727
Hermanos.	791
Yerno o nuera.	161
Abuelos.	41
Suegros.	86
Tios.	68
Sobrinos.	440
Primos.	91
Cuñados.	104
Otros parientes.	658
No parientes.	283
Servicio doméstico o cuidadero.	1
Pariente servicio doméstico o cuidadero.	0

Estado Civil.

Trabaja al interior de este hogar como servicio doméstico o cuidadero.



Unión libre	Casado	Viudo	Separado o divorciado	Soltero	Si	No
8,246	3,963	1,371	2,128	24,927	6	40,629



FORMATO

Código: F-PLA-51

Ficha Estadística Sisbén
(Datos Anonimizados)

Versión: 01
Fecha: 11/10/2019

Página 3 de 12

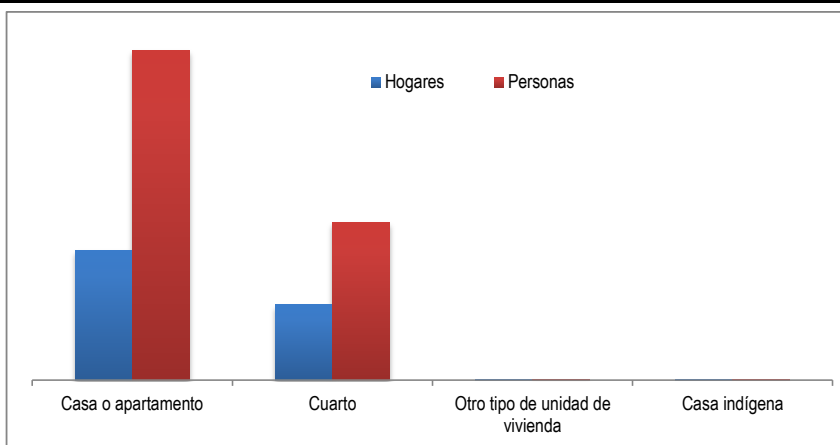
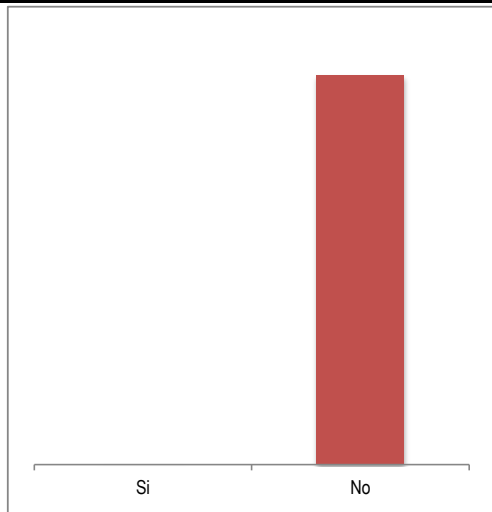
ENTIDAD

MUNICIPIO DE MONTENEGRO

CORTE

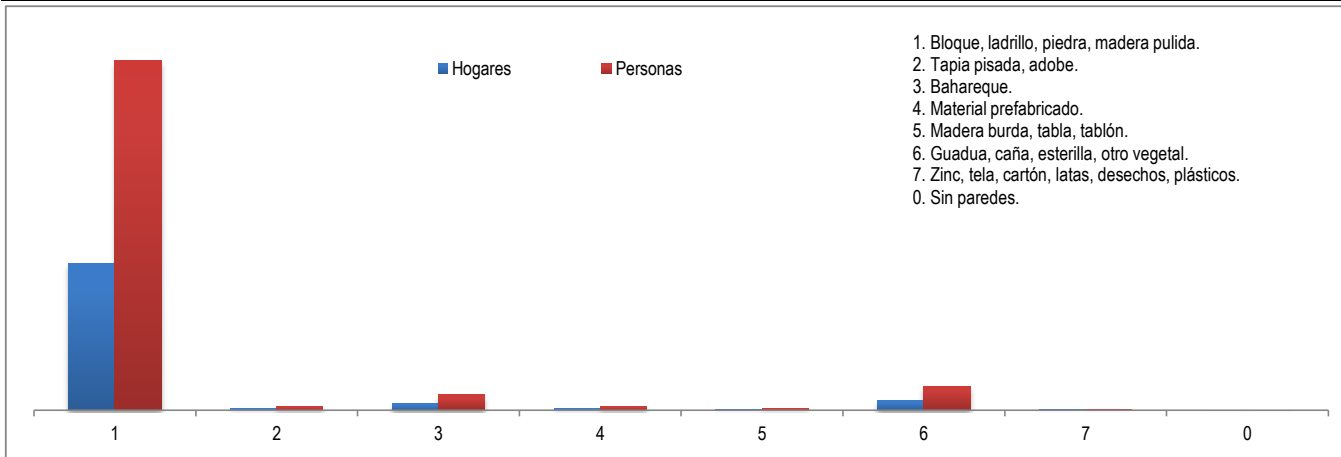
ENERO 2021

Paga a otro miembro del hogar arriendo y alimentación. Tipo de unidad de vivienda.



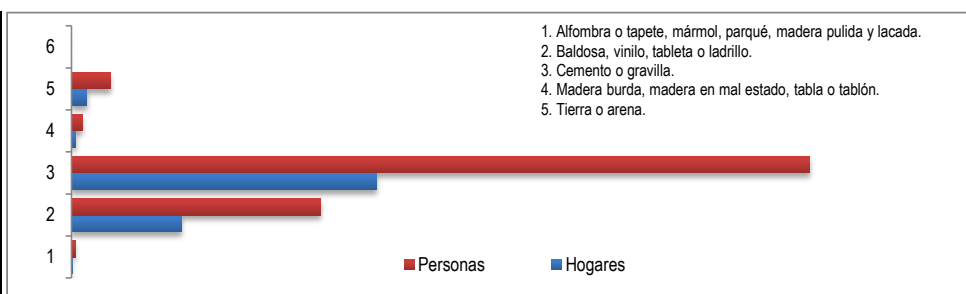
	Si	No
Hogares	4	40,631
Personas	27,425	13,115

Material predominante de las paredes exteriores.



	1	2	3	4	5	6	7	0
Hogares	14,958	161	664	183	99	946	33	3
Personas	35,493	400	1,571	426	217	2,461	64	3

Material predominante de los pisos.	Hogares	Personas
1. Alfombra o tapete, mármol, parqué, madera pulida y lacada.	54	138
2. Baldosa, vinilo, tableta o ladrillo.	4,299	9,713
3. Cemento o gravilla.	11,919	28,828
4. Madera burda, madera en mal estado, tabla o tablón.	172	414
5. Tierra o arena.	597	1,529
6.	6	13





FORMATO

Código: F-PLA-51

Ficha Estadística Sisbén
(Datos Anonimizados)

Versión: 01
Fecha: 11/10/2019

Página 4 de 12

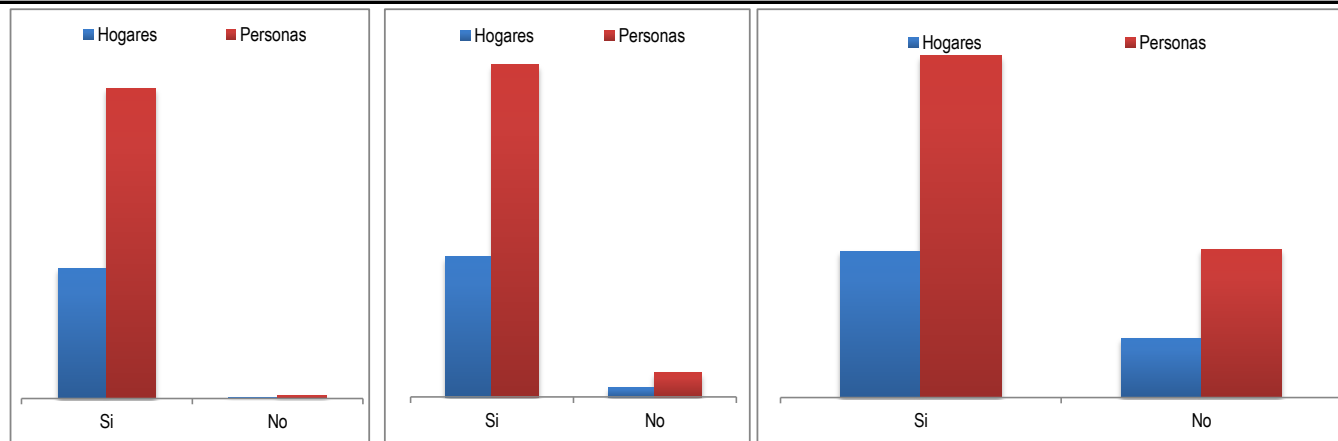
ENTIDAD

MUNICIPIO DE MONTENEGRO

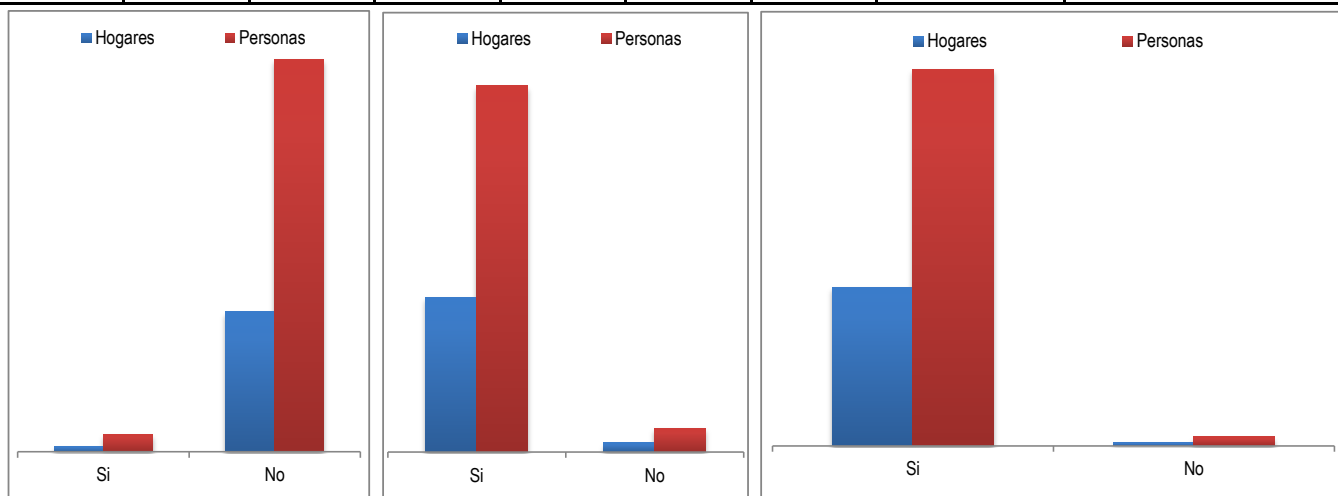
CORTE

ENERO 2021

La unidad de vivienda cuenta con servicios públicos de:

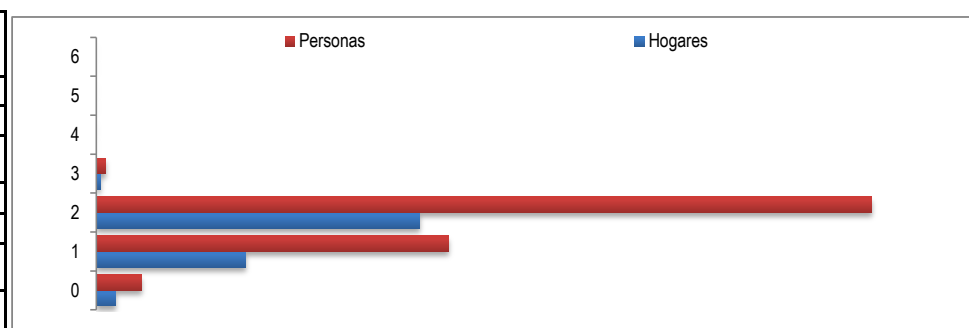


Servicio	Si	No
Energía Eléctrica (Hogares)	16,902	145
Energía Eléctrica (Personas)	40,234	401
Alcantarillado (Hogares)	15,981	1,066
Alcantarillado (Personas)	37,864	2,771
Gas natural domiciliario (Hogares)	12,127	4,920
Gas natural domiciliario (Personas)	28,347	12,288



Servicio	Si	No
Teléfono (Hogares)	206	5,166
Teléfono (Personas)	652	14,489
Recolección de basura (Hogares)	16,091	956
Recolección de basura (Personas)	38,155	2,480
Acueducto (Hogares)	16,688	359
Acueducto (Personas)	39,684	951

Estrato.	Hogares	Personas
0	669	1,567
1	5,132	12,106
2	11,087	26,630
3	149	317
4	9	13
5	0	0
6	1	2





FORMATO

Código: F-PLA-51

**Ficha Estadística Sisbén
(Datos Anonimizados)**

Versión: 01
Fecha: 11/10/2019

Página 5 de 12

ENTIDAD

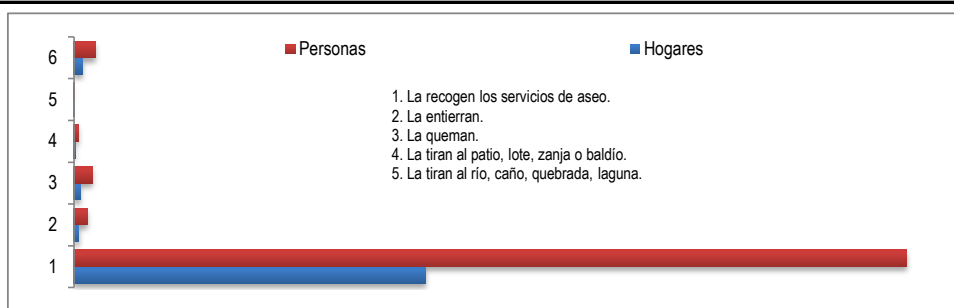
MUNICIPIO DE MONTENEGRO

CORTE

ENERO 2021

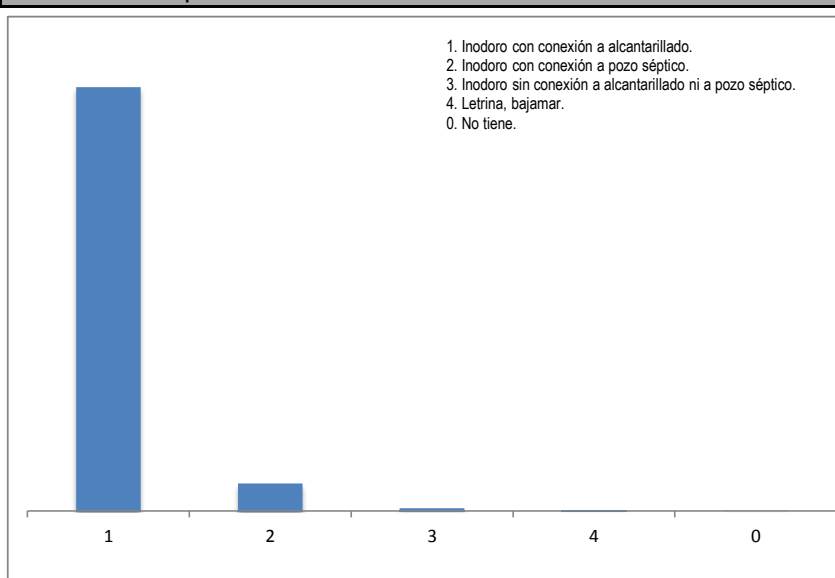
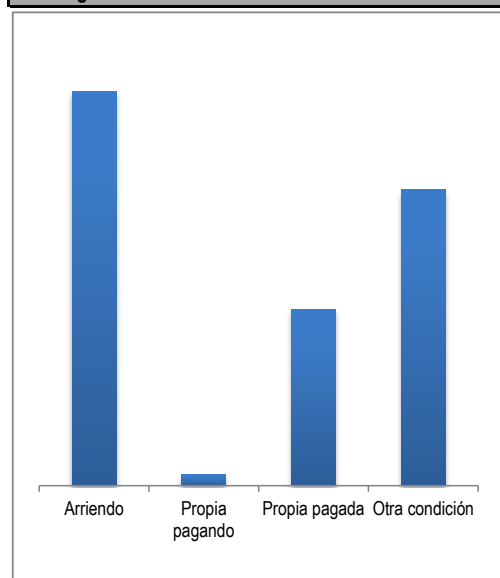
Cómo eliminan principalmente la basura en esta unidad de vivienda .

	Hogares	Personas
1	16,032	37,996
2	229	609
3	298	827
4	73	216
5	9	21
6	406	966



Este hogar vive en:

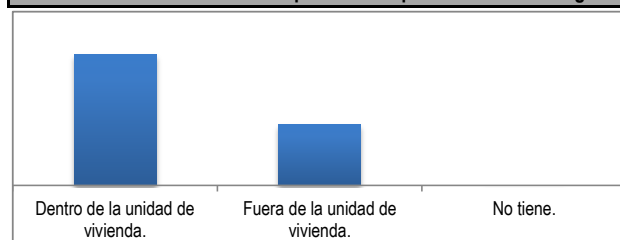
El servicio sanitario que utilizan es:



Arriendo	Propia pagando	Propia pagada	Otra condición	1	2	3	4	0
7,655	216	3,426	5,750	15,855	1,037	104	33	18

Dónde se encuentra el sanitario que usan las personas de este hogar.

El servicio sanitario es:



Dentro de la unidad de vivienda.	11,588	De uso exclusivo del hogar.	6,305
Fuera de la unidad de vivienda.	5,441	Compartido con otros hogares.	10,724
No tiene.	18	No tiene.	18



FORMATO

Código: F-PLA-51

**Ficha Estadística Sisbén
(Datos Anonimizados)**

Versión: 01
Fecha: 11/10/2019

Página 6 de 12

ENTIDAD

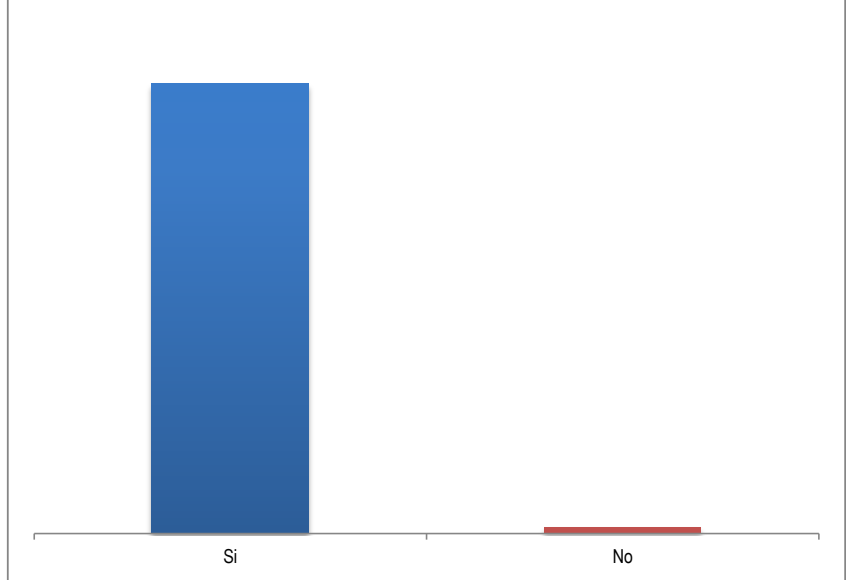
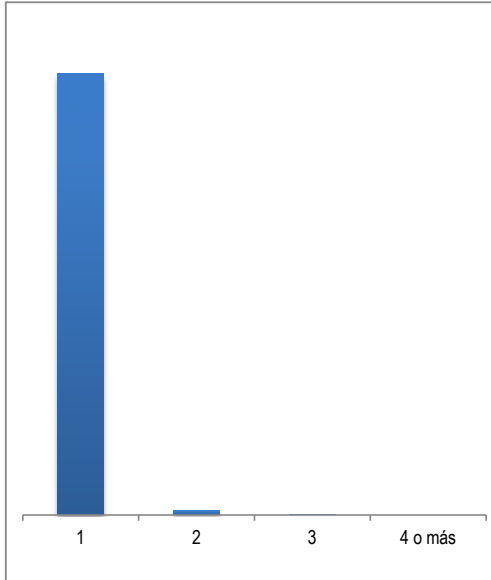
MUNICIPIO DE MONTENEGRO

CORTE

ENERO 2021

Cuántos sanitarios tiene este hogar.

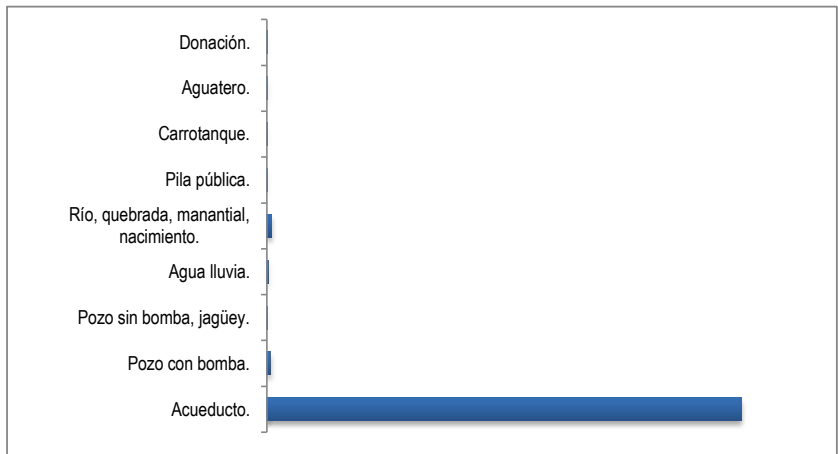
Tiene ducha o regadera conectada a acueducto.



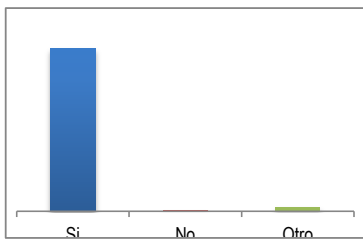
1	2	3	4 o más	Si	5,297
5,305	56	4	0	No	75

El agua para consumo la obtienen principalmente de:

Acueducto.	16,641
Pozo con bomba.	133
Pozo sin bomba, jagüey.	7
Agua lluvia.	41
Río, quebrada, manantial, nacimiento.	169
Pila pública.	16
Carrotanque.	3
Aguatero.	28
Donación.	9




¿El agua llega al hogar los siete días de la semana?



¿Cuántos días llega?

Todos los días	17,040
1	3
2	0
3	1
4	0
5	2
6	1

Si	No	Otro	5	2
16,574	67	406	6	1





FORMATO

Código: F-PLA-51

Ficha Estadística Sisbén
(Datos Anonimizados)

Versión: 01
Fecha: 11/10/2019

Página 7 de 12

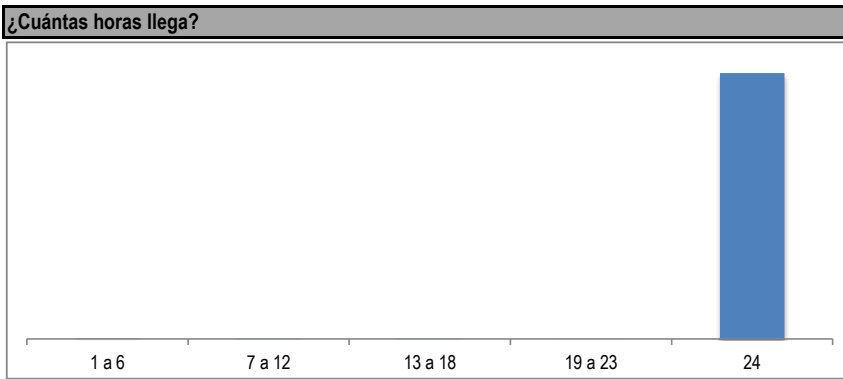
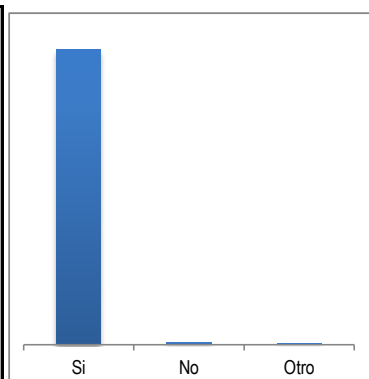
ENTIDAD

MUNICIPIO DE MONTENEGRO

CORTE

ENERO 2021

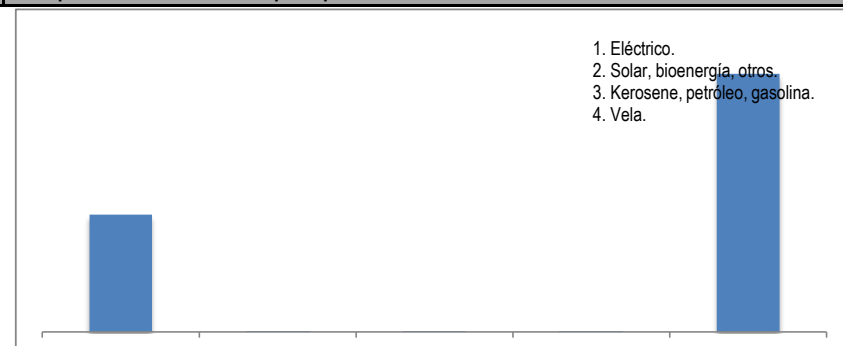
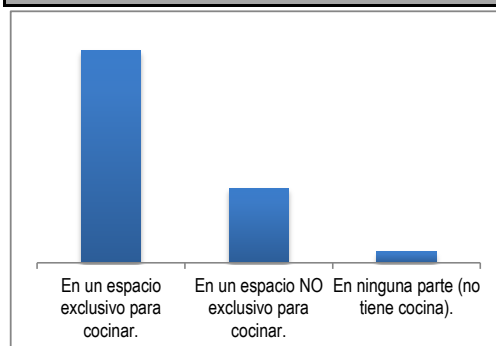
¿Los días en que llega el agua, el suministro es continuo las 24 horas?



Si	No	Otro	1 a 6	7 a 12	13 a 18	19 a 23	24
16,507	133	71	49	36	31	18	16,577

En dónde preparan los alimentos las personas de este hogar

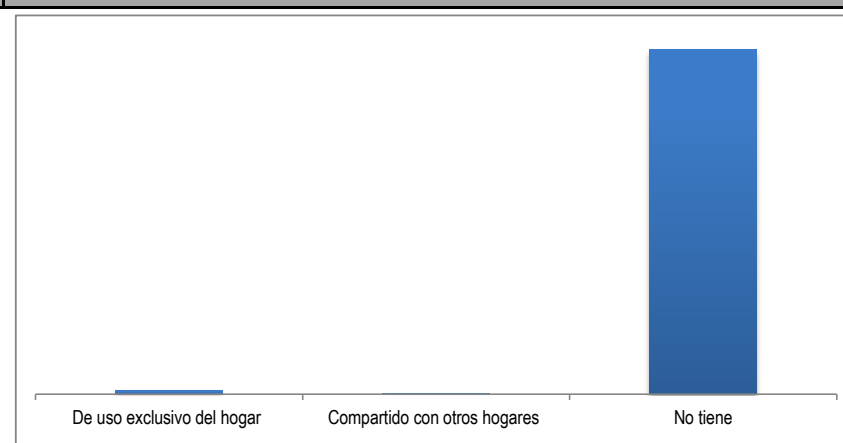
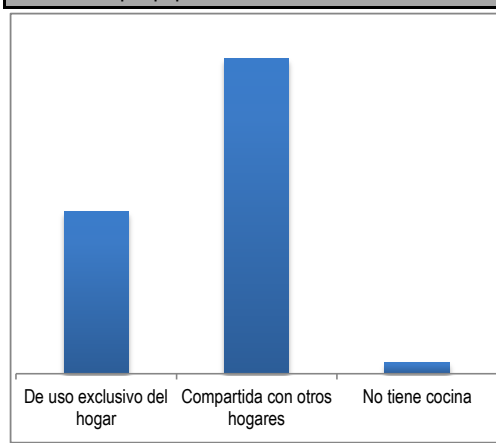
¿Qué tipo de alumbrado utilizan principalmente .



En un espacio exclusivo para cocinar.	En un espacio NO exclusivo para cocinar.	En ninguna parte (no tiene cocina).	1	2	3	4	0
12,134	4,262	651	5,311	8	2	20	11,706

La cocina o sitio para preparar los alimentos es

El servicio telefónico es



De uso exclusivo del hogar	Compartida con otros hogares	No tiene cocina	De uso exclusivo del hogar	Compartido con otros hogares	No tiene
5,655	10,997	395	162	47	16,838



FORMATO

Código: F-PLA-51

**Ficha Estadística Sisbén
(Datos Anonimizados)**

Versión: 01
Fecha: 11/10/2019

Página 8 de 12

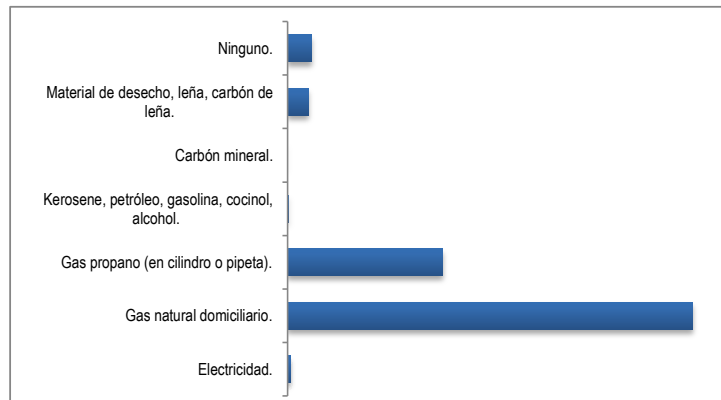
ENTIDAD

MUNICIPIO DE MONTENEGRO

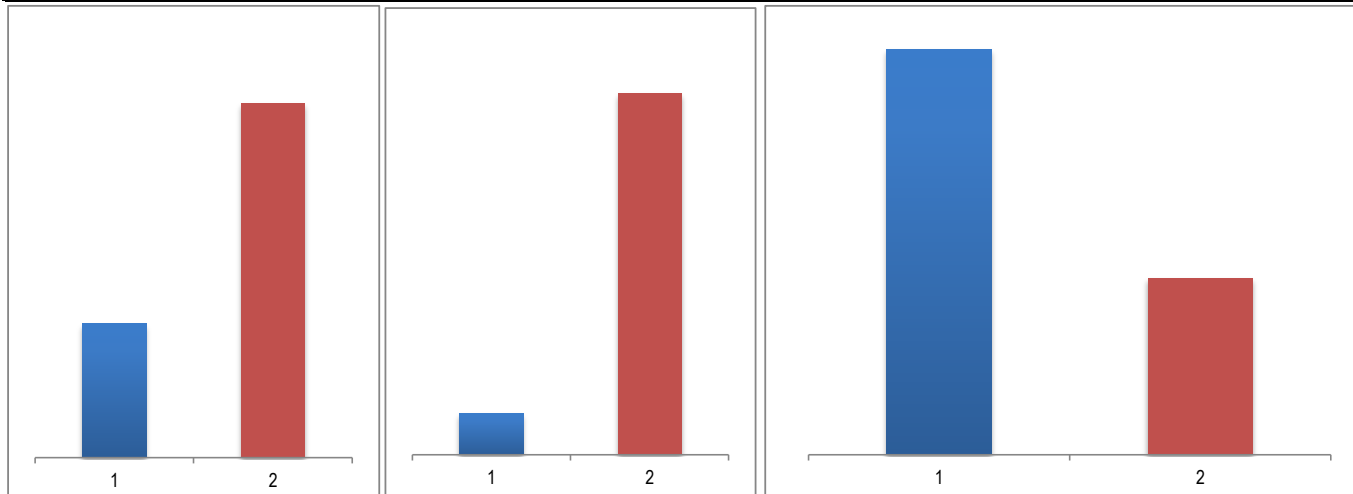
CORTE

ENERO 2021

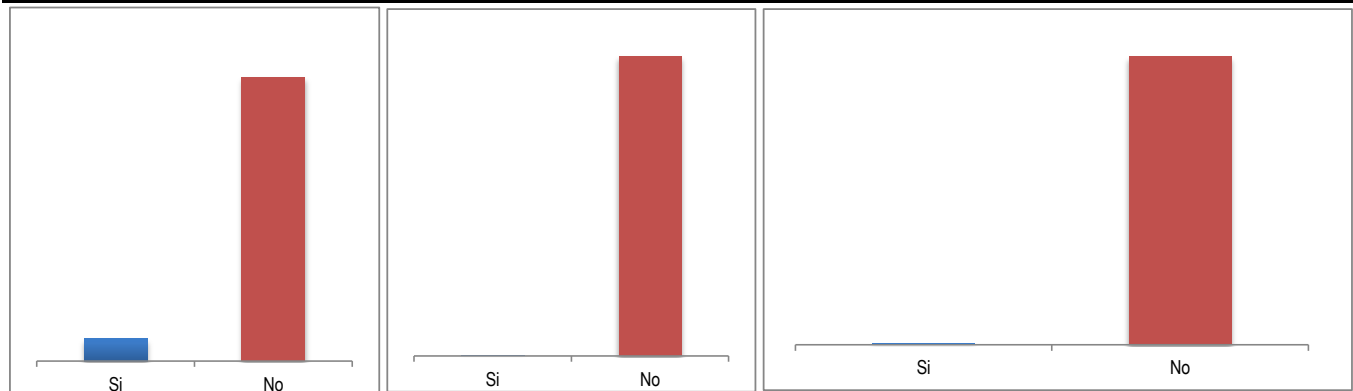
Cuál combustible o fuente de energía utilizan principalmente para cocinar	
Electricidad.	69
Gas natural domiciliario.	11,356
Gas propano (en cilindro o pipeta).	4,338
Kerosene, petróleo, gasolina, cocinol, alcohol.	33
Carbón mineral.	4
Material de desecho, leña, carbón de leña.	585
Ninguno.	662



El hogar cuenta con los siguientes bienes o servicios



Nevera o enfriador.	Si	No	Lavadora.	Si	No	Televisor.	Si	No
	8,445	8,602		1,751	15,296		3,742	1,630



Servicio de televisión por cable o parabólica.	Si	No	Calentador de agua o ducha eléctrica.	Si	No	Horno microondas.	Si	No
	395	4,977		9	5,363		34	5,338



FORMATO

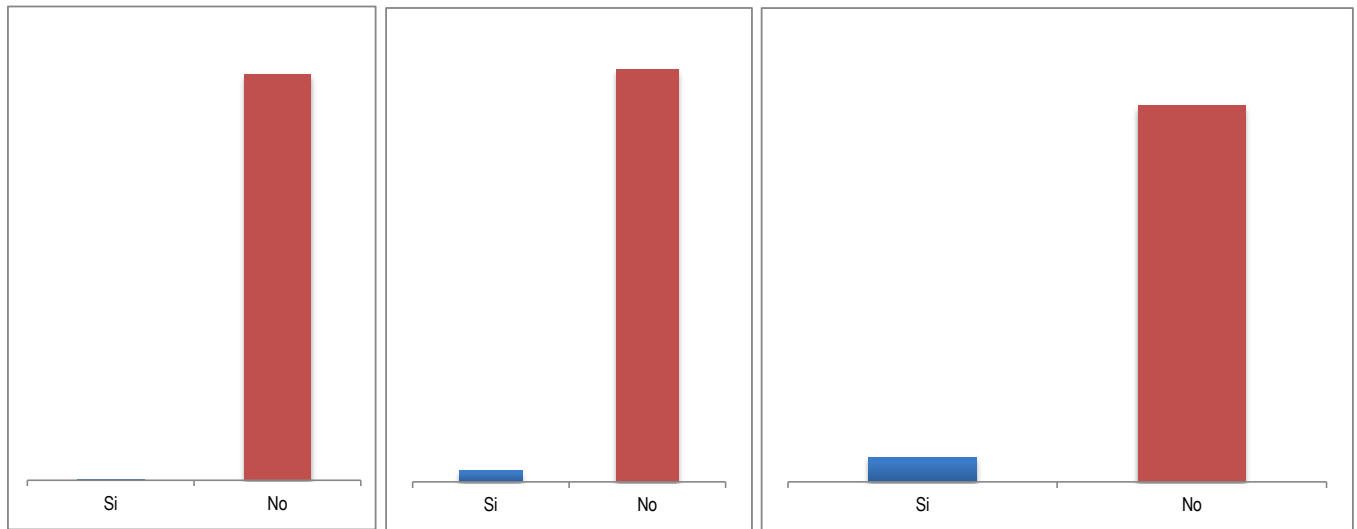
Código: F-PLA-51

**Ficha Estadística Sisbén
(Datos Anonimizados)**

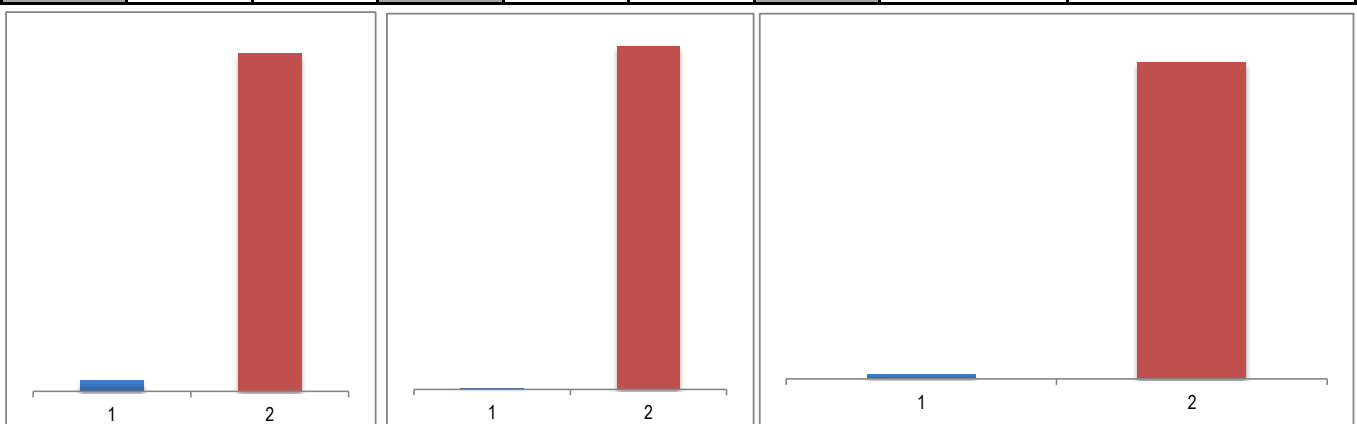
**Versión: 01
Fecha: 11/10/2019**

Página 9 de 12

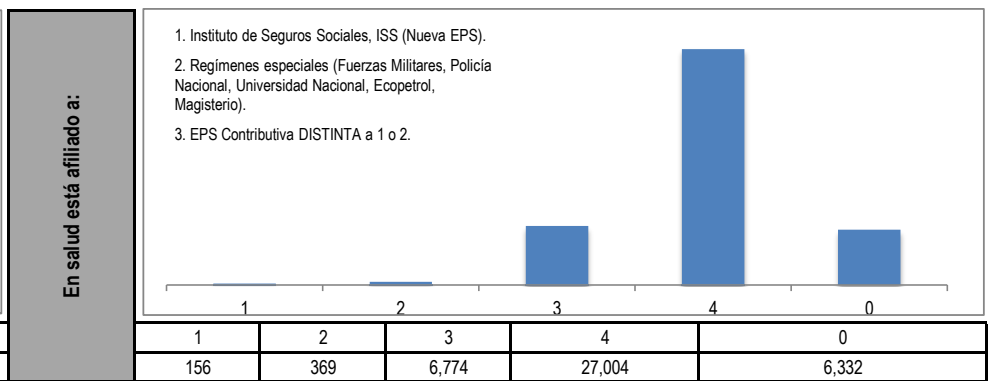
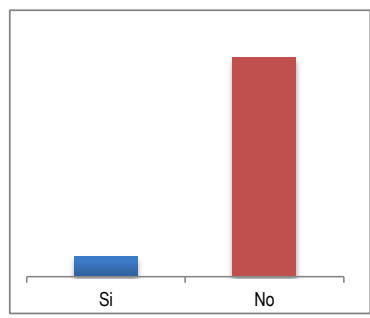
ENTIDAD	MUNICIPIO DE MONTENEGRO	CORTE	ENERO 2021
----------------	-------------------------	--------------	------------



Aire acondicionado.	Si	No	Computador.	Si	No	Equipo de sonido.	Si	No
	3	5,369		463	16,584		329	5,043



Motocicleta para uso del hogar.	Si	No	Tractor para uso del hogar.	Si	No	Automóvil para uso del hogar.	Si	No
	526	16,521		35	17,012		228	16,819



Bienes raíces.	Si	No	1	2	3	4	0
	1,443	15,604	156	369	6,774	27,004	6,332

1. Instituto de Seguros Sociales, ISS (Nueva EPS).
2. Regímenes especiales (Fuerzas Militares, Policía Nacional, Universidad Nacional, Ecopetrol, Magisterio).
3. EPS Contributiva DISTINTA a 1 o 2.



FORMATO

Código: F-PLA-51

**Ficha Estadística Sisbén
(Datos Anonimizados)**

Versión: 01
Fecha: 11/10/2019

Página 10 de 12

ENTIDAD

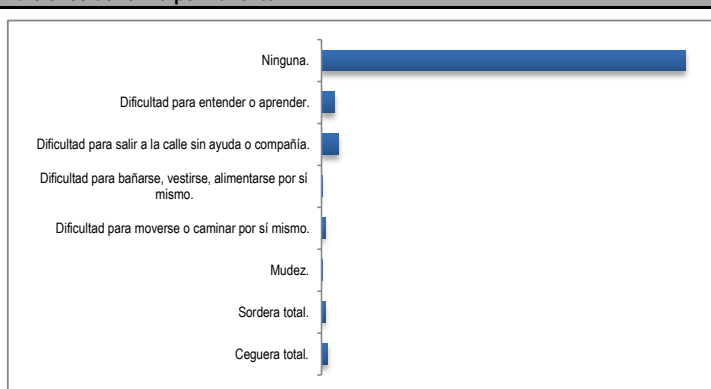
MUNICIPIO DE MONTENEGRO

CORTE

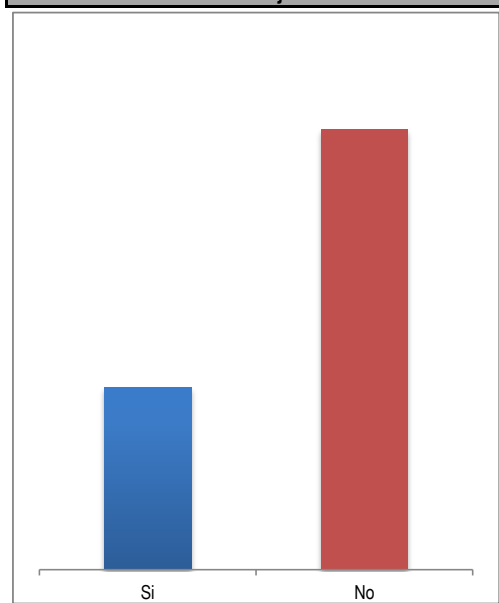
ENERO 2021

Por enfermedad, accidente o nacimiento tiene alguna de las siguientes condiciones de forma permanente

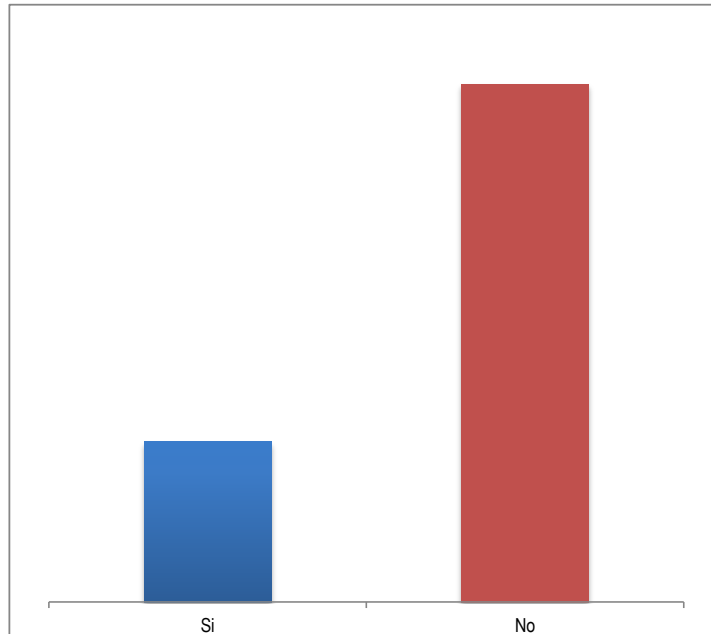
Ceguera total.	586
Sordera total.	357
Mudez.	81
Dificultad para moverse o caminar por sí mismo.	344
Dificultad para bañarse, vestirse, alimentarse por sí mismo.	102
Dificultad para salir a la calle sin ayuda o compañía.	1,664
Dificultad para entender o aprender.	1,279
Ninguna.	36,222



Está embarazada o ha tenido hijos.



Asiste a centro educativo.

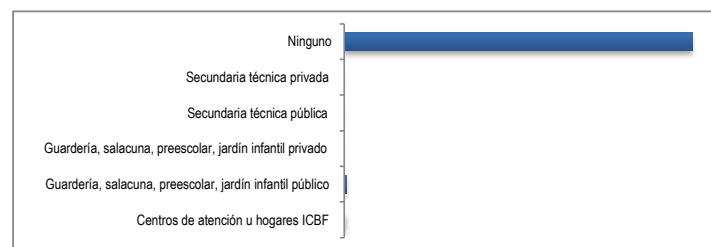


Si	11,868	No	28,767
----	--------	----	--------

Si	9,596	No	31,039
----	-------	----	--------

Tipo de establecimiento

Centros de atención u hogares ICBF	48
Guardería, salacuna, preescolar, jardín infantil público	245
Guardería, salacuna, preescolar, jardín infantil privado	9
Secundaria técnica pública	3
Secundaria técnica privada	0
Ninguno	36,744





FORMATO

Código: F-PLA-51

Ficha Estadística Sisbén
(Datos Anonimizados)

Versión: 01
Fecha: 11/10/2019

Página 11 de 12

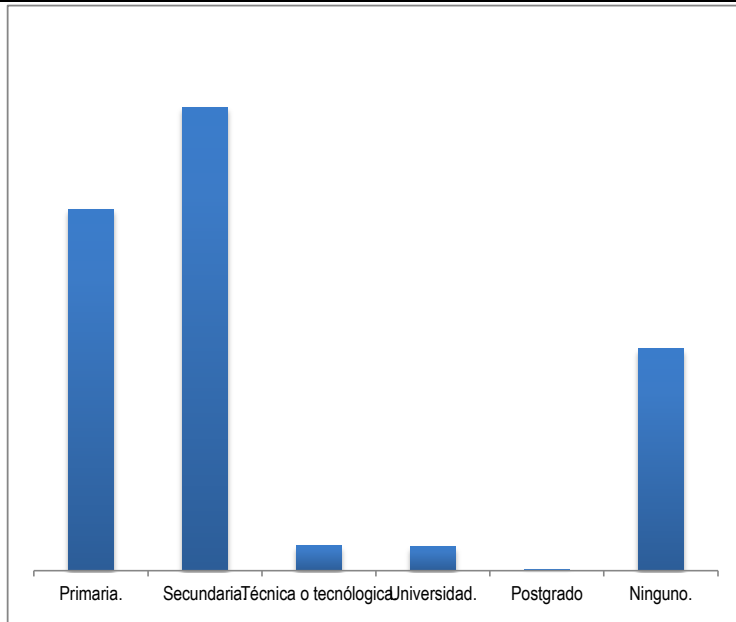
ENTIDAD

MUNICIPIO DE MONTENEGRO

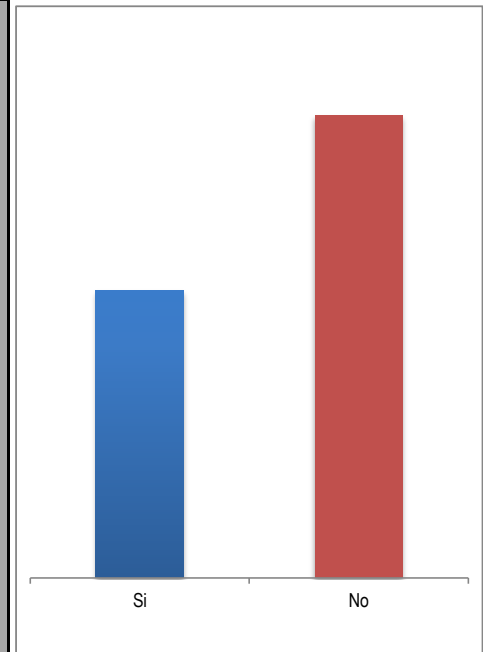
CORTE

ENERO 2021

Nivel educativo alcanzado.



Percibe ingresos (laborales, arriendos, subsidios, transferencias, en especie)

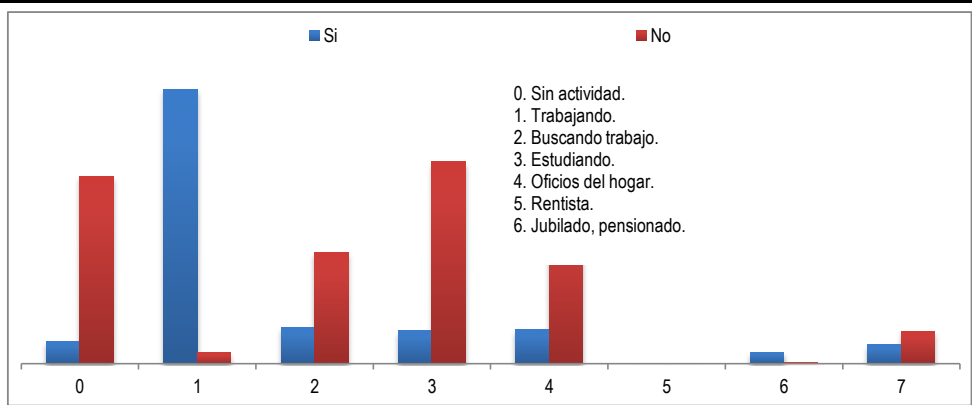


Primaria.	Secundaria.	Técnica o tecnológica.	Universidad.	Postgrado	Ninguno.
13,383	17,159	915	878	40	8,212

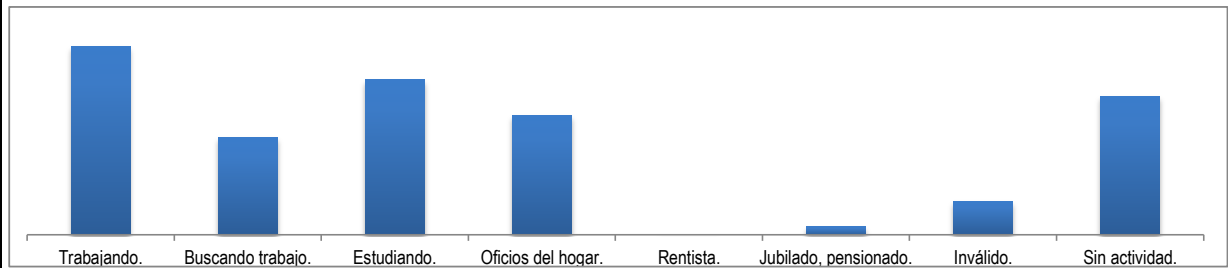
Si	No
15,574	25,061

Percibe ingresos (laborales, arriendos, subsidios, transferencias, en especie)

	Si	No
0	802	6,781
1	9,932	389
2	1,315	4,027
3	1,192	7,314
4	1,233	5,329
5	9	2
6	414	41
7	677	1,178



Actividad en el último mes



Trabajando.	Buscando trabajo.	Estudiando.	Oficios del hogar.	Rentista.	Jubilado, pensionado.	Inválido.	Sin actividad.
10,321	5,342	8,506	6,562	11	455	1,855	7,583



FORMATO

Código: F-PLA-51

**Ficha Estadística Sisbén
(Datos Anonimizados)**

Versión: 01
Fecha: 11/10/2019

Página 12 de 12

ENTIDAD

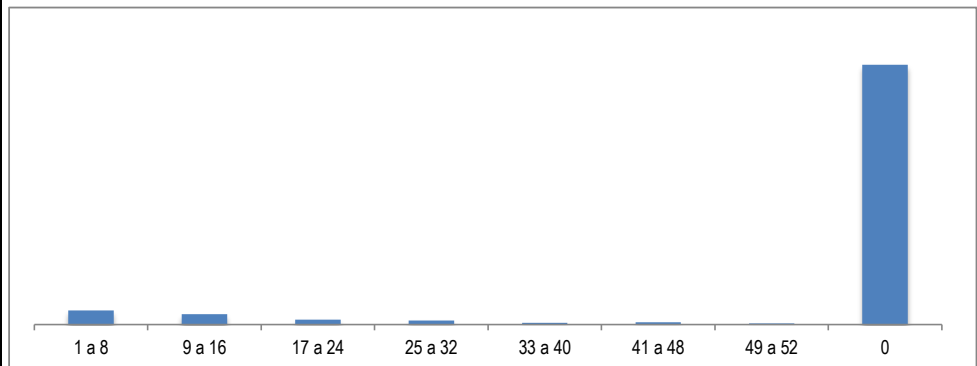
MUNICIPIO DE MONTENEGRO

CORTE

ENERO 2021

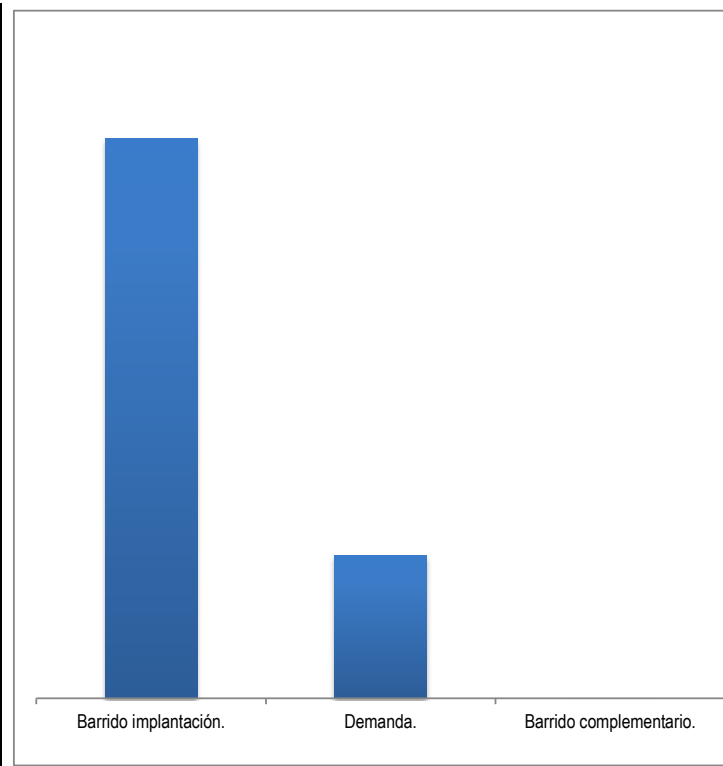
Cuántas semanas lleva buscando trabajo.

1 a 8	1,908
9 a 16	1,398
17 a 24	634
25 a 32	530
33 a 40	210
41 a 48	283
49 a 52	141
0	35,295

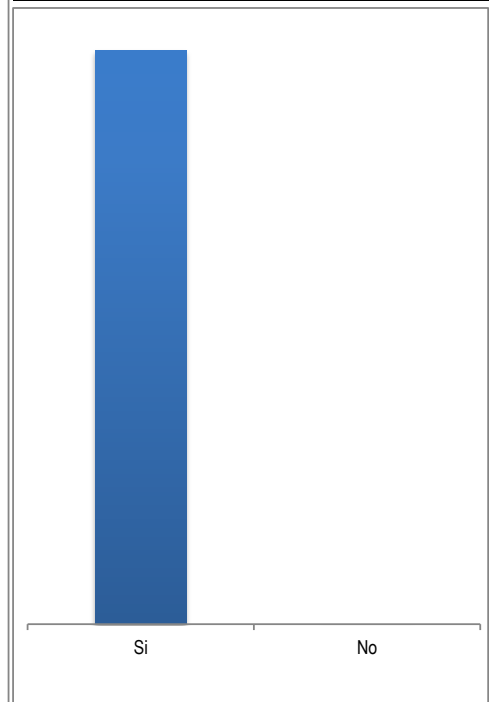


CONTROL DE TRABAJO

Modo de recolección



Encuesta Verificada



Barrido implantación.	13,587	Demanda.	3,460	Barrido complementario.	0
-----------------------	--------	----------	-------	-------------------------	---

Si	17,044	No	3
----	--------	----	---

Informante calificado referido en la Encuesta

Jefe.	13,885
Cónyuge o compañera (o).	2,605
Hijos.	208

