



FORMATO

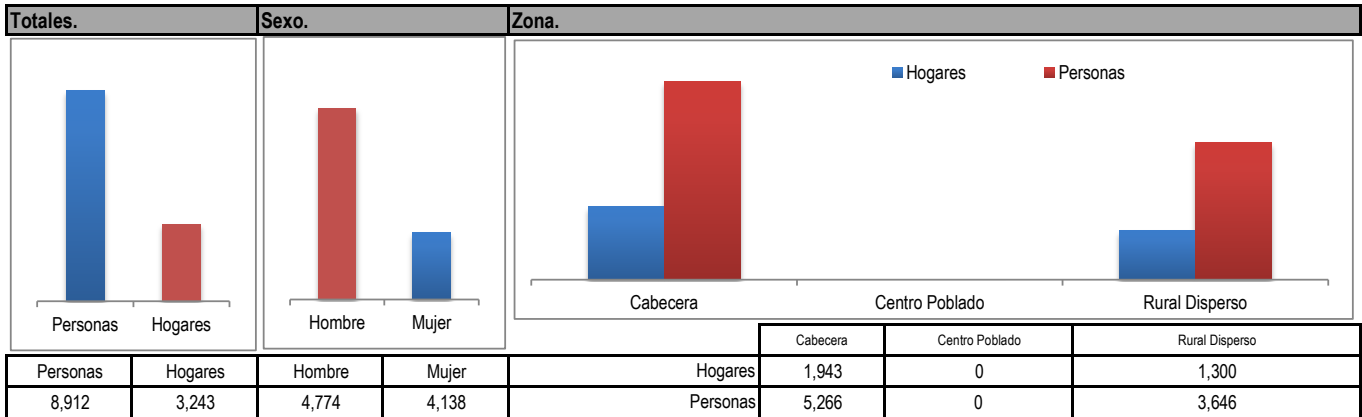
Código: F-PLA-51

Ficha Estadística Sisbén  
(Datos Anonimizados)

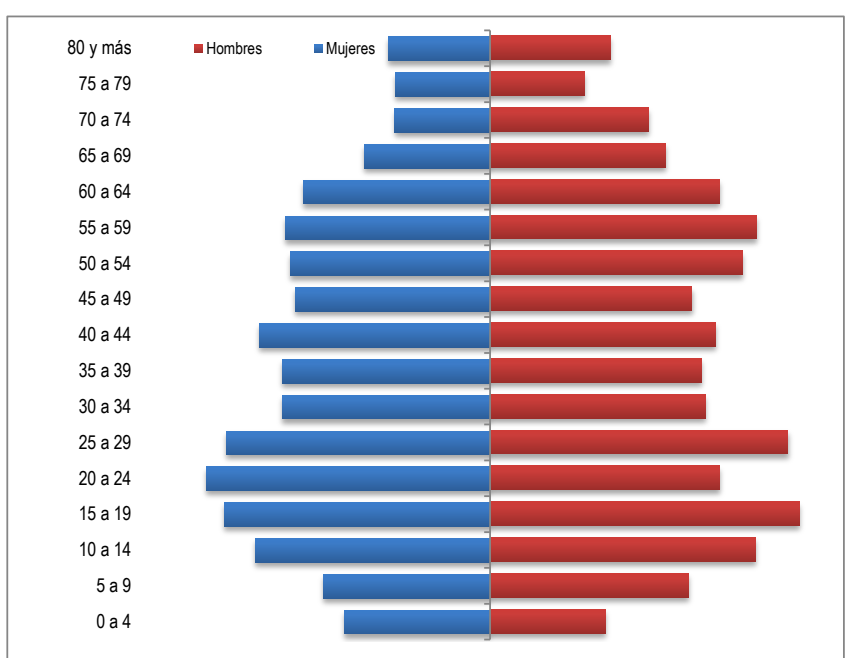
Versión: 01  
Fecha: 11/10/2019

Página 1 de 12

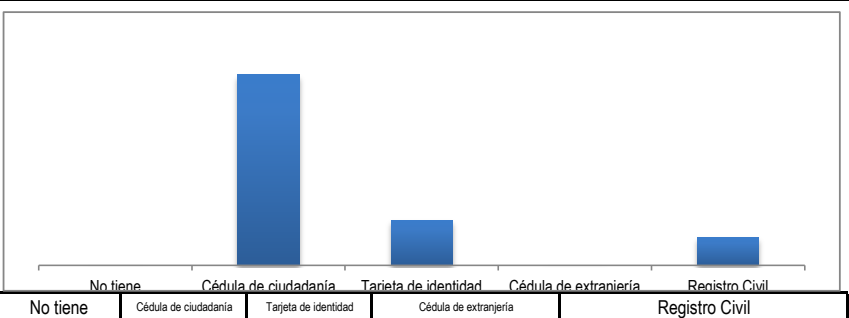
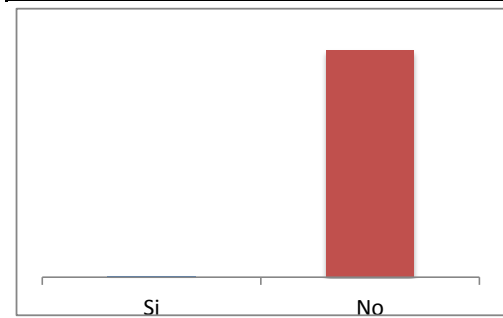
<b>ENTIDAD</b>	MUNICIPIO DE GENOVA	<b>CORTE</b>	ENERO 2021
----------------	---------------------	--------------	------------



Edad.			
Rango de edad	Mujeres	Hombres	Total
0 a 4	190	150	340
5 a 9	217	258	475
10 a 14	305	346	651
15 a 19	346	403	749
20 a 24	369	299	668
25 a 29	344	388	732
30 a 34	271	280	551
35 a 39	271	276	547
40 a 44	300	294	594
45 a 49	254	263	517
50 a 54	260	329	589
55 a 59	266	347	613
60 a 64	243	299	542
65 a 69	164	229	393
70 a 74	124	206	330
75 a 79	123	123	246
80 y más	133	157	290



Extranjero.		Tipo de documento.				
-------------	--	--------------------	--	--	--	--



Si	30	No	8,882	No tiene	Cédula de ciudadanía	Tarjeta de identidad	Cédula de extranjería	Registro Civil
				0	6,421	1,521	10	941



FORMATO

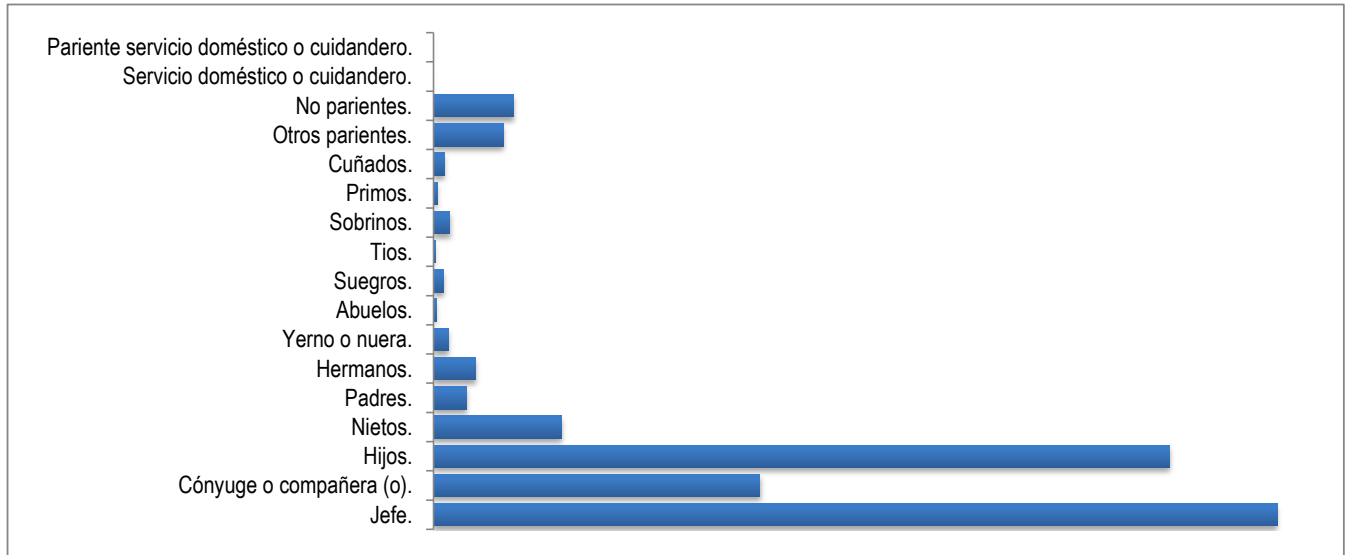
Código: F-PLA-51

Ficha Estadística Sisbén  
(Datos Anonimizados)

Versión: 01  
Fecha: 11/10/2019

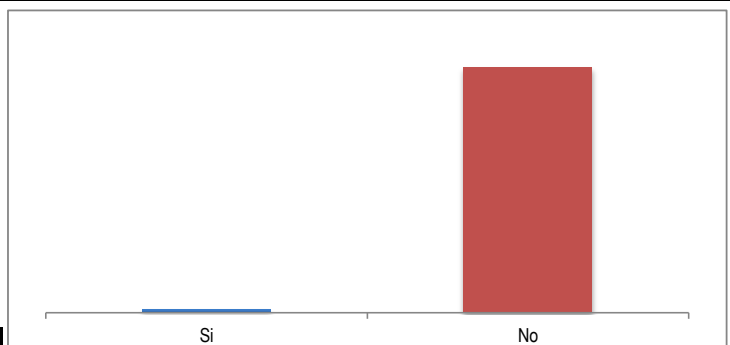
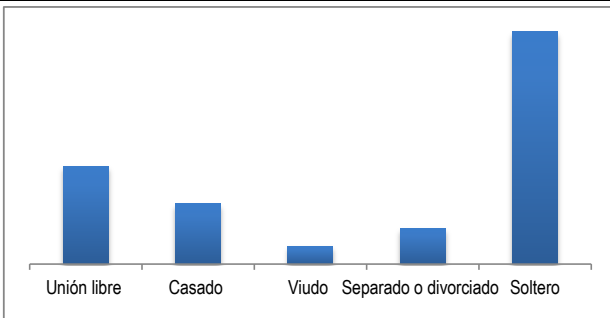
Página 2 de 12

<b>ENTIDAD</b>	MUNICIPIO DE GENOVA	<b>CORTE</b>	ENERO 2021
----------------	---------------------	--------------	------------



Parentesco con el jefe del hogar.	
Jefe.	3,243
Cónyuge o compañera (o).	1,255
Hijos.	2,829
Nietos.	490
Padres.	127
Hermanos.	162
Yerno o nuera.	56
Abuelos.	10
Suegros.	39
Tios.	7
Sobrinos.	63
Primos.	14
Cuñados.	42
Otros parientes.	267
No parientes.	308
Servicio doméstico o cuidadero.	0
Pariente servicio doméstico o cuidadero.	0

**Estado Civil.** Trabaja al interior de este hogar como servicio doméstico o cuidadero.



Unión libre	Casado	Viudo	Separado o divorciado	Soltero	Si	No
1,965	1,210	360	709	4,668	131	8,781



FORMATO

Código: F-PLA-51

Ficha Estadística Sisbén  
(Datos Anonimizados)

Versión: 01  
Fecha: 11/10/2019

Página 3 de 12

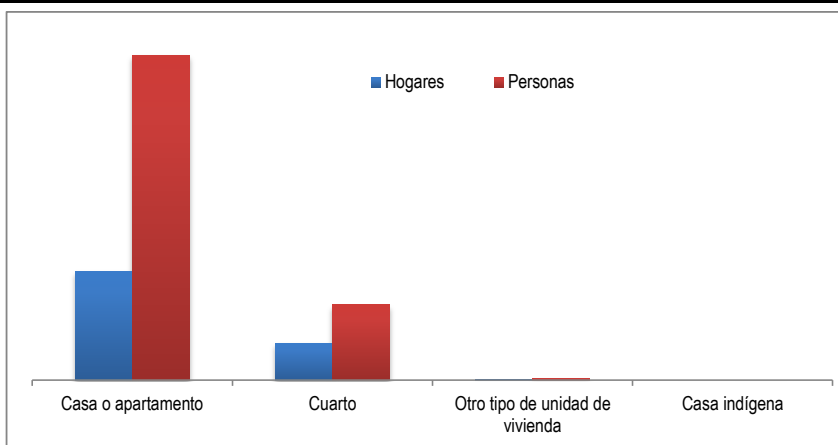
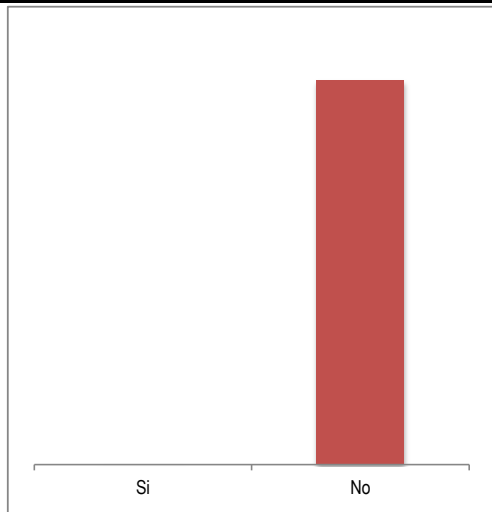
ENTIDAD

MUNICIPIO DE GENOVA

CORTE

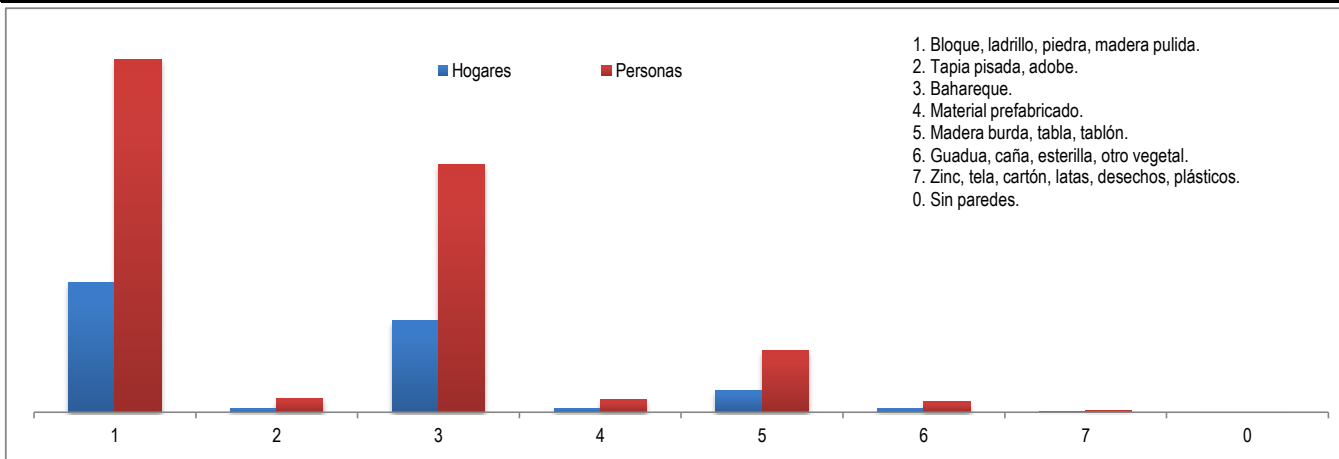
ENERO 2021

Paga a otro miembro del hogar arriendo y alimentación. Tipo de unidad de vivienda.



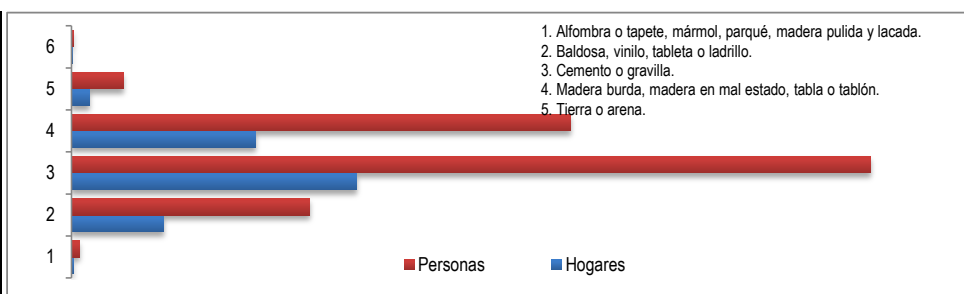
	Casa o apartamento	Cuarto	Otro tipo de unidad de vivienda	Casa indígena
Hogares	2,413	817	13	0
Personas	7,205	1,670	37	0

Material predominante de las paredes exteriores.



	1	2	3	4	5	6	7	0
Hogares	1,654	49	1,161	54	276	42	7	0
Personas	4,486	178	3,147	157	791	133	20	0

Material predominante de los pisos.	Hogares	Personas
1	13	45
2	513	1,327
3	1,587	4,455
4	1,025	2,781
5	99	291
6	6	13





FORMATO

Código: F-PLA-51

Ficha Estadística Sisbén  
(Datos Anonimizados)

Versión: 01  
Fecha: 11/10/2019

Página 4 de 12

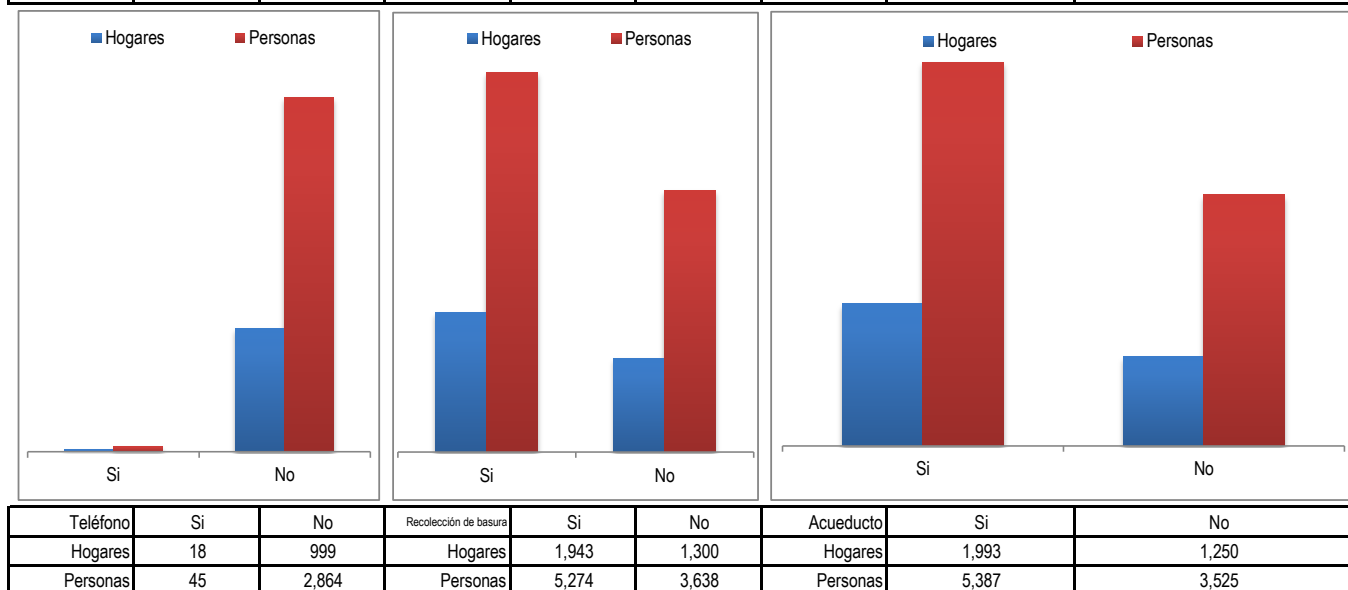
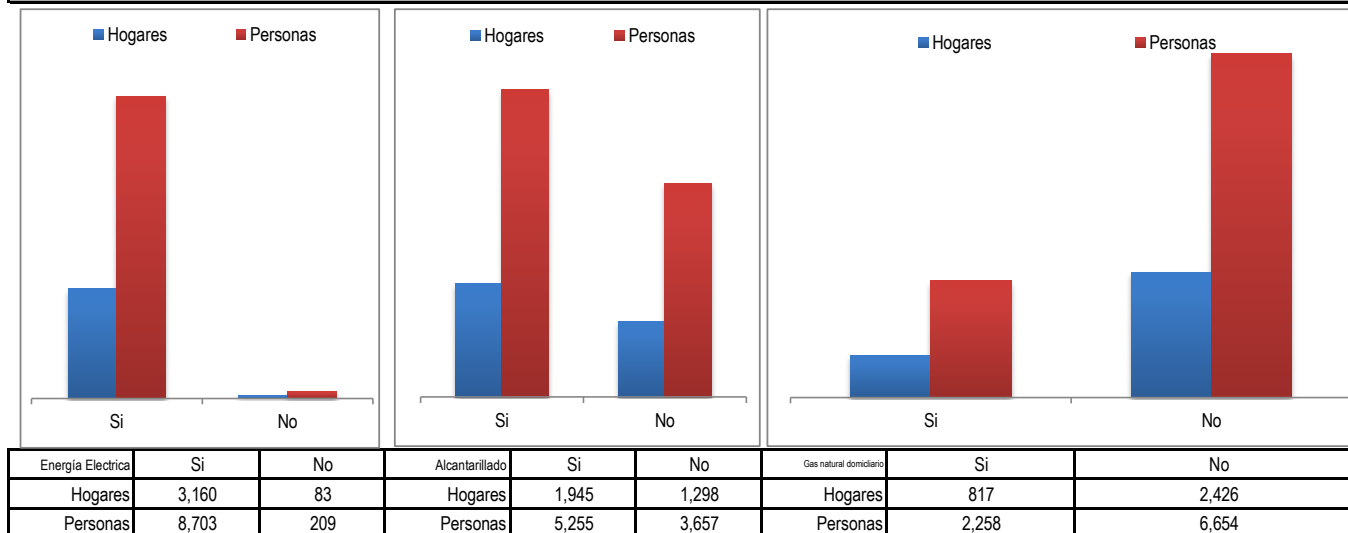
ENTIDAD

MUNICIPIO DE GENOVA

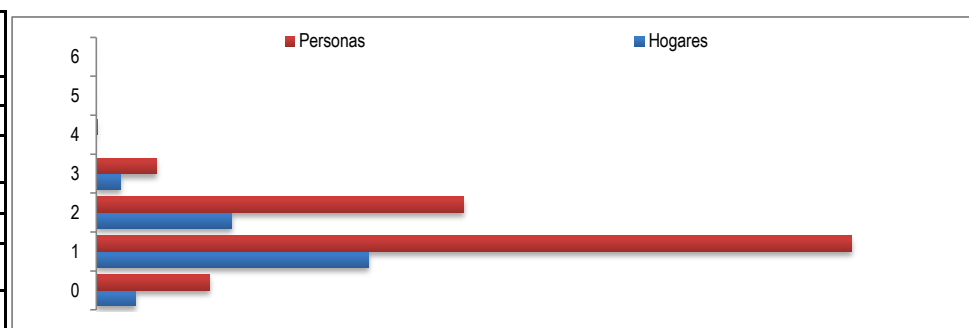
CORTE

ENERO 2021

La unidad de vivienda cuenta con servicios públicos de:



Estrato.	Hogares	Personas
0	271	780
1	1,868	5,187
2	932	2,526
3	168	411
4	4	8
5	0	0
6	0	0





FORMATO

Código: F-PLA-51

**Ficha Estadística Sisbén  
(Datos Anonimizados)**

Versión: 01  
Fecha: 11/10/2019

Página 5 de 12

ENTIDAD

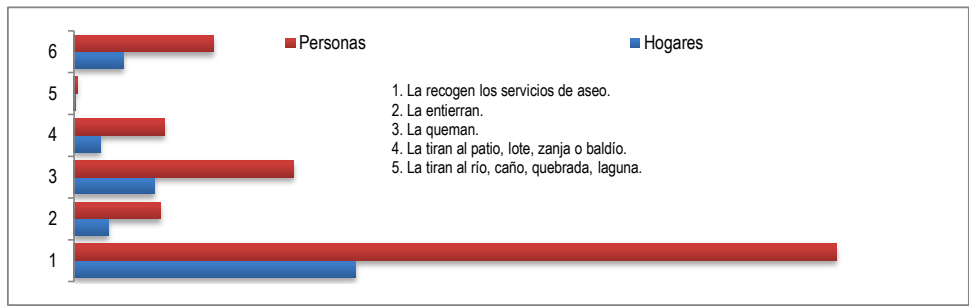
MUNICIPIO DE GENOVA

CORTE

ENERO 2021

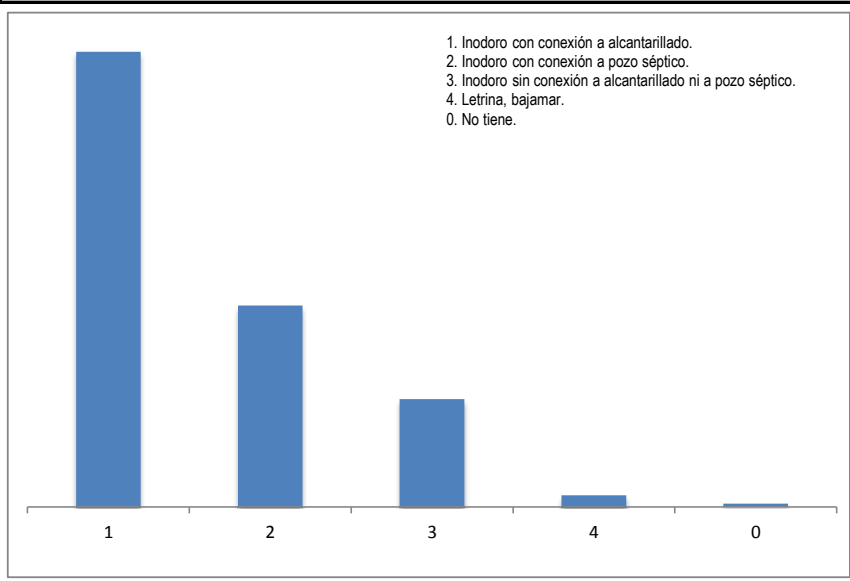
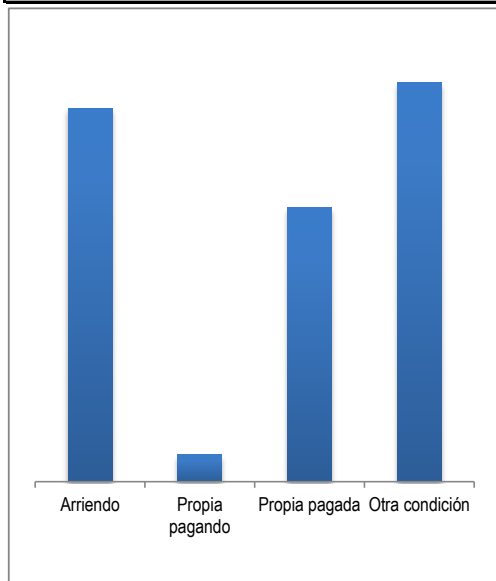
**Cómo eliminan principalmente la basura en esta unidad de vivienda .**

	Hogares	Personas
1	1,925	5,216
2	234	593
3	553	1,500
4	181	621
5	9	25
6	341	957



**Este hogar vive en:**

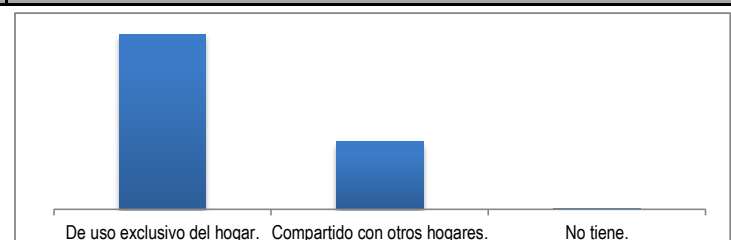
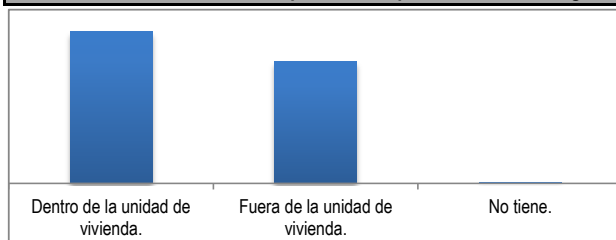
**El servicio sanitario que utilizan es:**



Arriendo	Propia pagando	Propia pagada	Otra condición	1	2	3	4	0
1,129	81	828	1,205	1,893	838	449	49	14

**Dónde se encuentra el sanitario que usan las personas de este hogar.**

**El servicio sanitario es:**



Dentro de la unidad de vivienda.	1,791	De uso exclusivo del hogar.	2,330
Fuera de la unidad de vivienda.	1,438	Compartido con otros hogares.	899
No tiene.	14	No tiene.	14



FORMATO

Código: F-PLA-51

**Ficha Estadística Sisbén  
(Datos Anonimizados)**

Versión: 01  
Fecha: 11/10/2019

Página 6 de 12

ENTIDAD

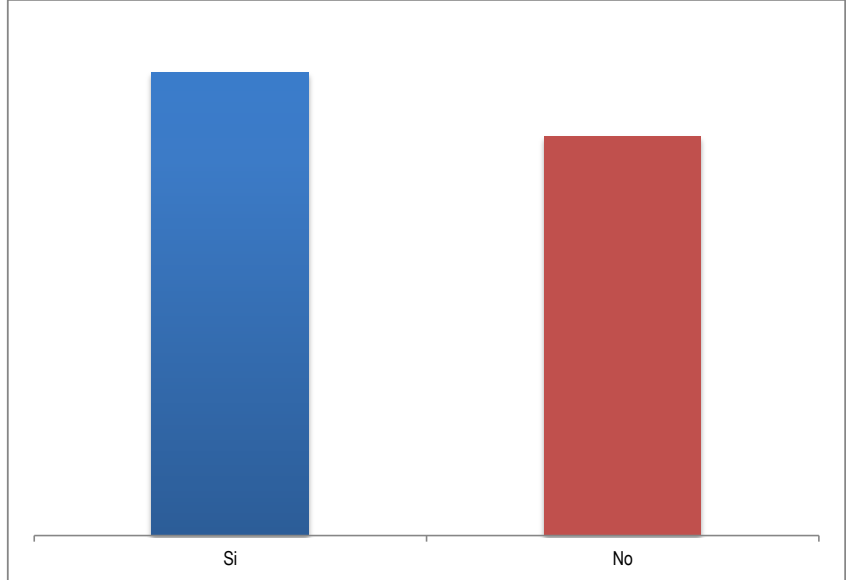
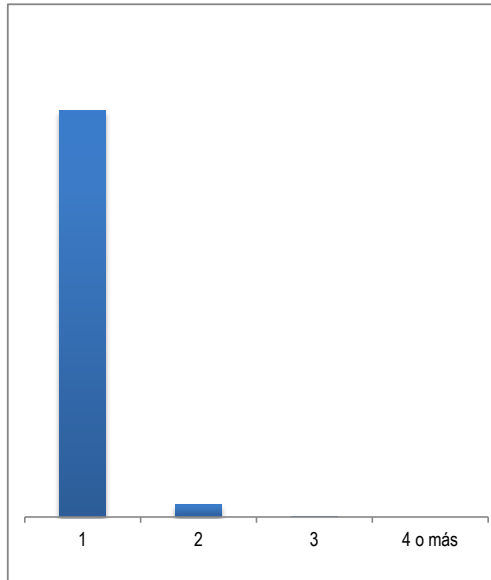
MUNICIPIO DE GENOVA

CORTE

ENERO 2021

¿Cuántos sanitarios tiene este hogar.

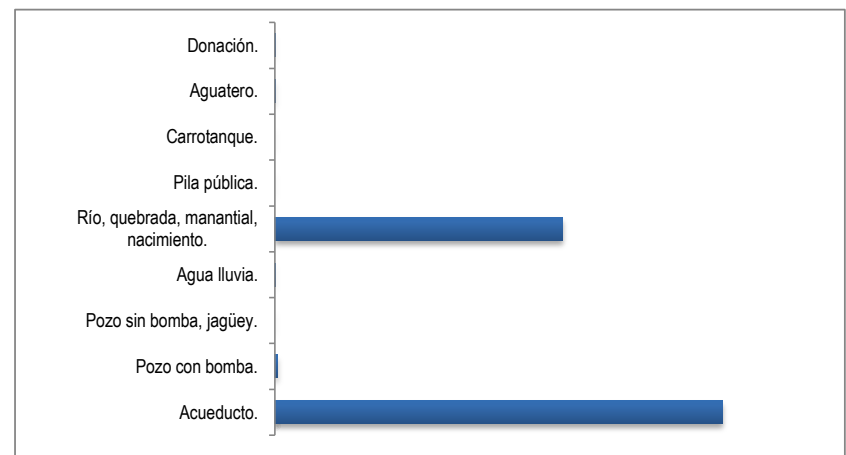
Tiene ducha o regadera conectada a acueducto.



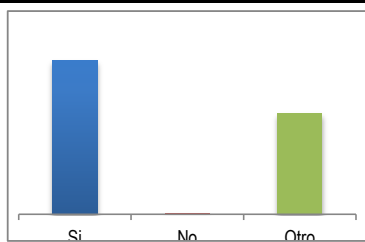
1	2	3	4 o más	Si	546
977	31	2	0	No	471

El agua para consumo la obtienen principalmente de:

Acueducto.	1,964
Pozo con bomba.	11
Pozo sin bomba, jagüey.	0
Agua lluvia.	1
Río, quebrada, manantial, nacimiento.	1,261
Pila pública.	0
Carrotanque.	0
Aguatero.	4
Donación.	2



¿El agua llega al hogar los siete días de la semana?



¿Cuántos días llega?

Todos los días	3,240
1	0
2	0
3	0
4	1
5	2
6	0

Si	No	Otro	5	2
1,951	13	1,279	6	0





FORMATO

Código: F-PLA-51

Ficha Estadística Sisbén  
(Datos Anonimizados)

Versión: 01  
Fecha: 11/10/2019

Página 7 de 12

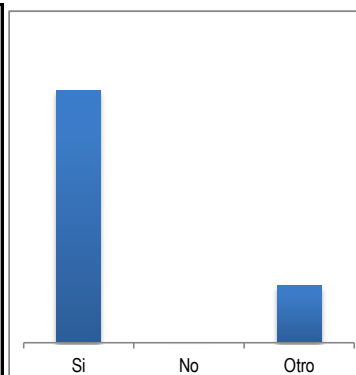
ENTIDAD

MUNICIPIO DE GENOVA

CORTE

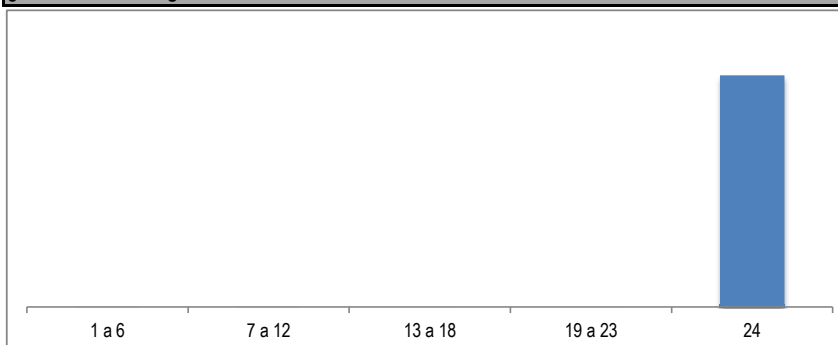
ENERO 2021

¿Los días en que llega el agua, el suministro es continuo las 24 horas?



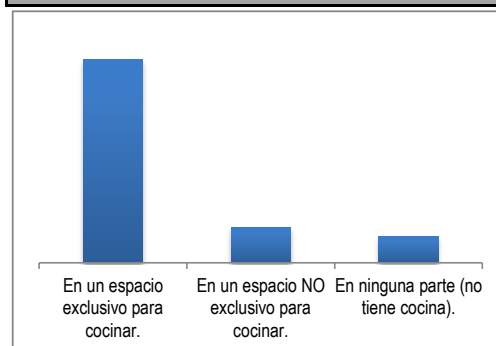
Si	No	Otro
1,962	2	445

¿Cuántas horas llega?



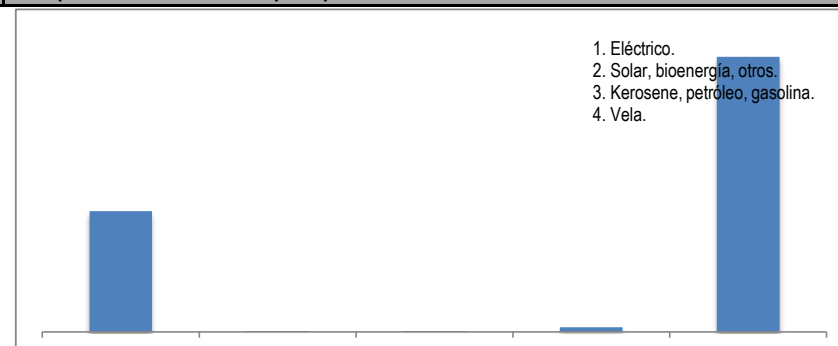
1 a 6	7 a 12	13 a 18	19 a 23	24
1	1	0	0	2,407

En dónde preparan los alimentos las personas de este hogar



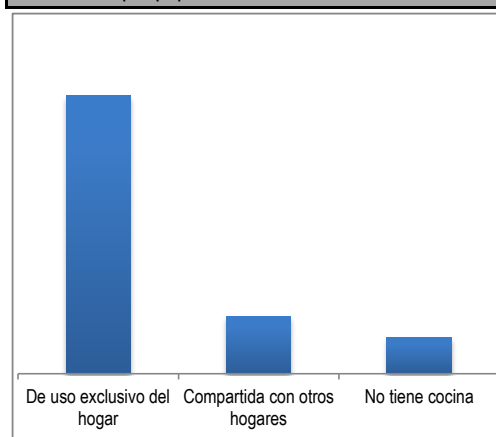
En un espacio exclusivo para cocinar.	2,483
En un espacio NO exclusivo para cocinar.	432
En ninguna parte (no tiene cocina).	328

Qué tipo de alumbrado utilizan principalmente .



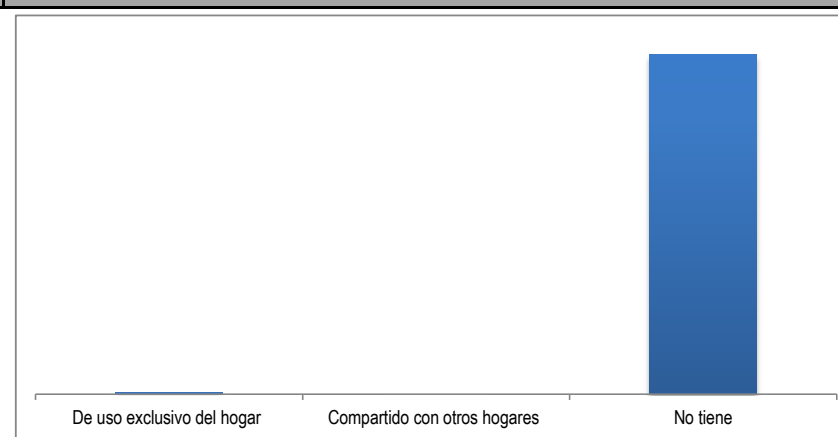
1	2	3	4	0
977	0	1	37	2,228

La cocina o sitio para preparar los alimentos es



De uso exclusivo del hogar	2,425
Compartida con otros hogares	500
No tiene cocina	318

El servicio telefónico es



De uso exclusivo del hogar	14
Compartido con otros hogares	0
No tiene	3,229



FORMATO

Código: F-PLA-51

**Ficha Estadística Sisbén  
(Datos Anonimizados)**

Versión: 01  
Fecha: 11/10/2019

Página 8 de 12

ENTIDAD

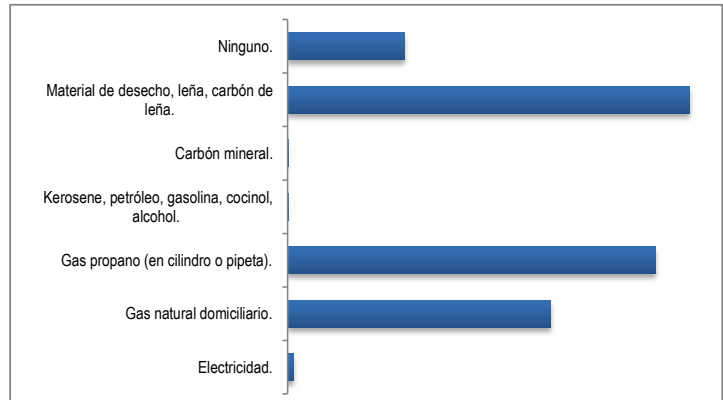
MUNICIPIO DE GENOVA

CORTE

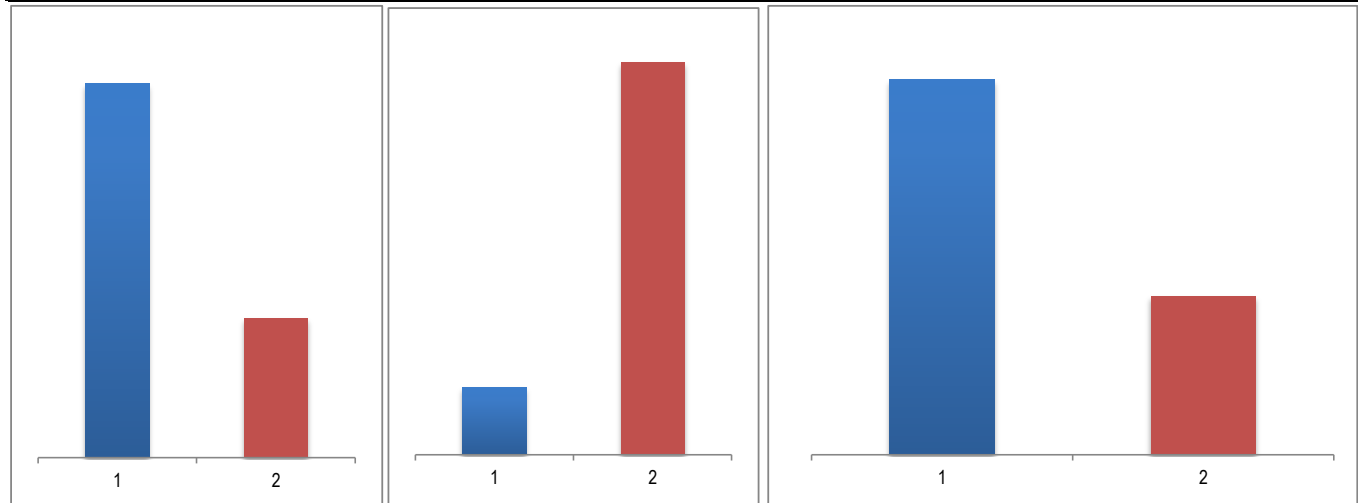
ENERO 2021

**Cuál combustible o fuente de energía utilizan principalmente para cocinar**

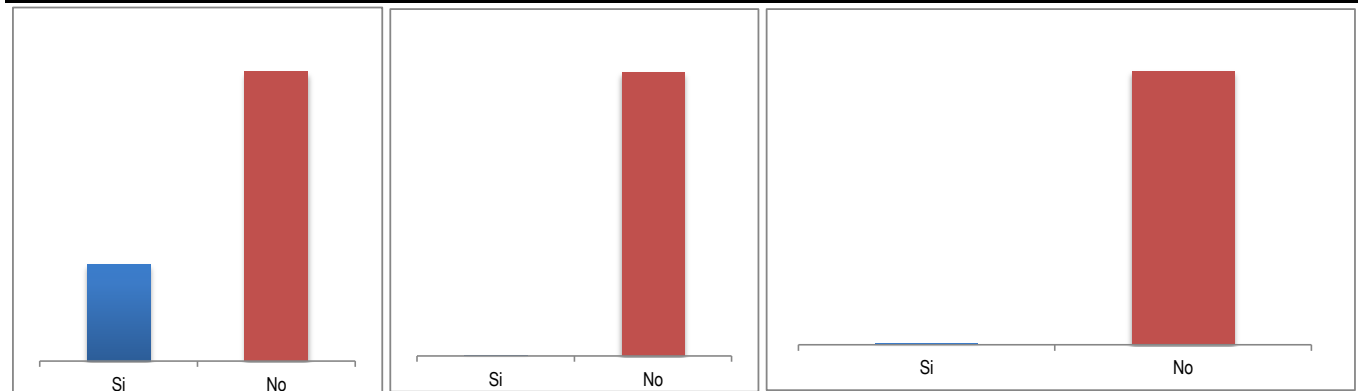
Electricidad.	16
Gas natural domiciliario.	737
Gas propano (en cilindro o pipeta).	1,032
Kerosene, petróleo, gasolina, cocinol, alcohol.	2
Carbón mineral.	2
Material de desecho, leña, carbón de leña.	1,127
Ninguno.	327



**El hogar cuenta con los siguientes bienes o servicios**



Nevera o enfriador.	Si	No	Lavadora.	Si	No	Televisor.	Si	No
	1,677	1,566		476	2,767		516	501



Servicio de televisión por cable o parabólica.	Si	No	Calentador de agua o ducha eléctrica.	Si	No	Horno microondas.	Si	No
	255	762		2	1,015		4	1,013





FORMATO

Código: F-PLA-51

Ficha Estadística Sisbén  
(Datos Anonimizados)

Versión: 01  
Fecha: 11/10/2019

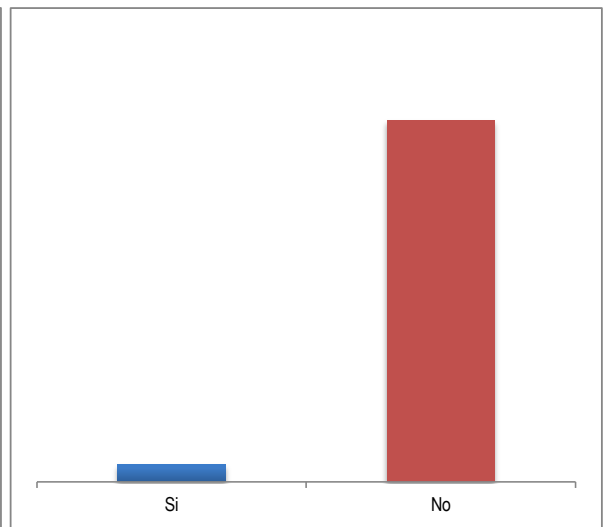
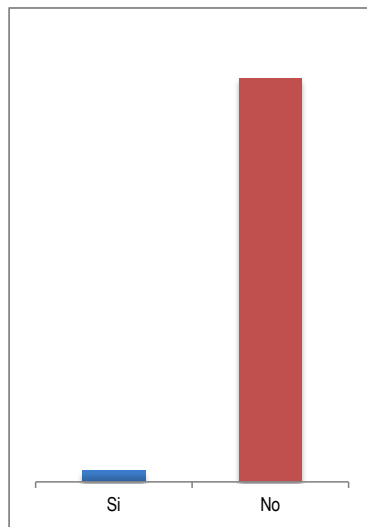
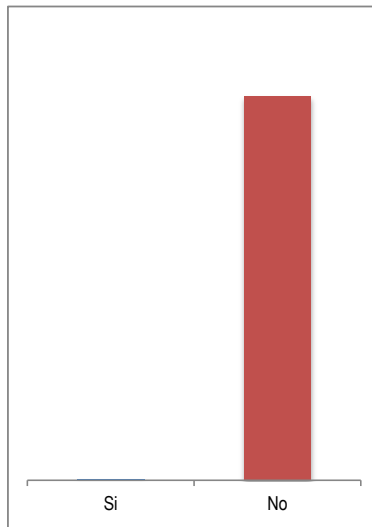
Página 9 de 12

ENTIDAD

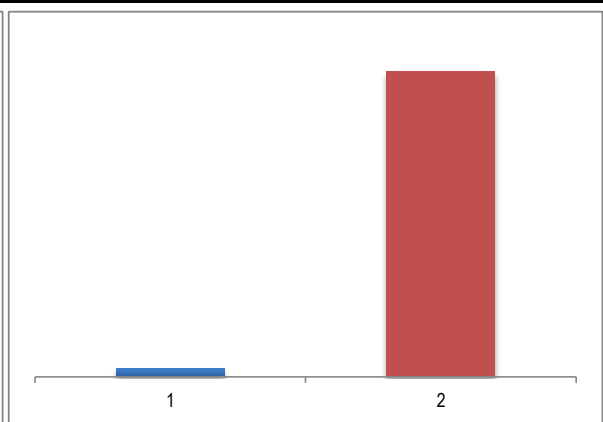
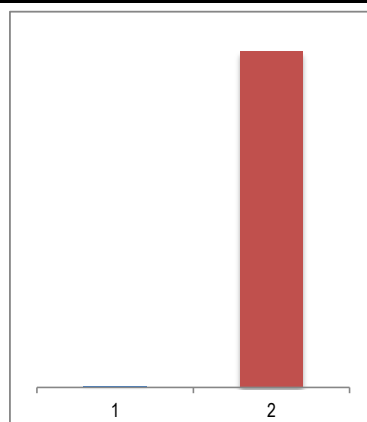
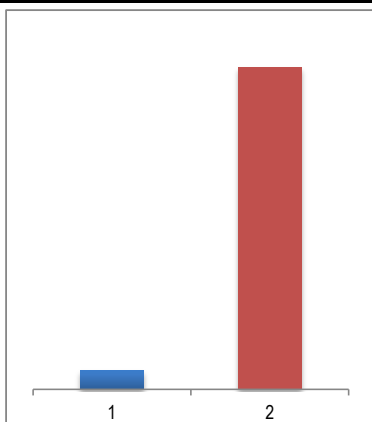
MUNICIPIO DE GENOVA

CORTE

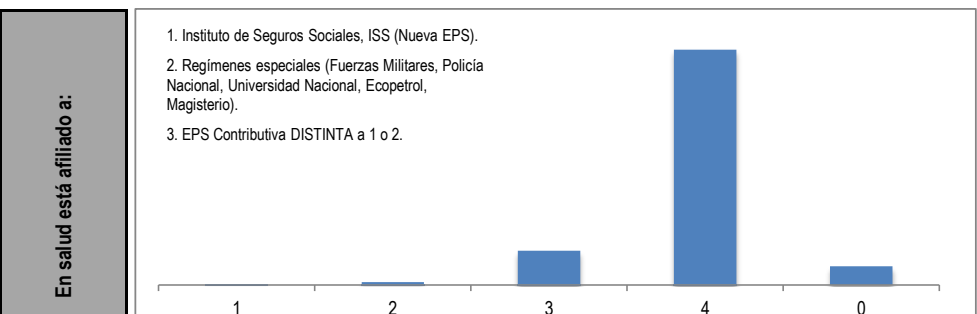
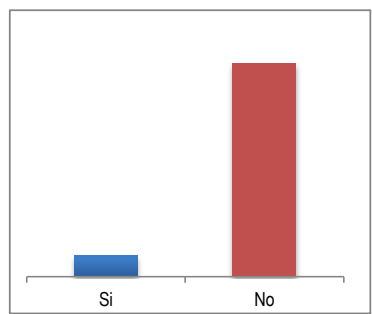
ENERO 2021



Aire acondicionado.	Si	No	Computador.	Si	No	Equipo de sonido.	Si	No
	2	1,015		87	3,156		47	970



Motocicleta para uso del hogar.	Si	No	Tractor para uso del hogar.	Si	No	Automóvil para uso del hogar.	Si	No
	179	3,064		5	3,238		91	3,152



Bienes raíces.	Si	No	En salud está afiliado a:	1	2	3	4	0
	292	2,951		20	91	1,048	7,182	571

1. Instituto de Seguros Sociales, ISS (Nueva EPS).
2. Regímenes especiales (Fuerzas Militares, Policía Nacional, Universidad Nacional, Ecopetrol, Magisterio).
3. EPS Contributiva DISTINTA a 1 o 2.



FORMATO

Código: F-PLA-51

**Ficha Estadística Sisbén  
(Datos Anonimizados)**

Versión: 01  
Fecha: 11/10/2019

Página 10 de 12

ENTIDAD

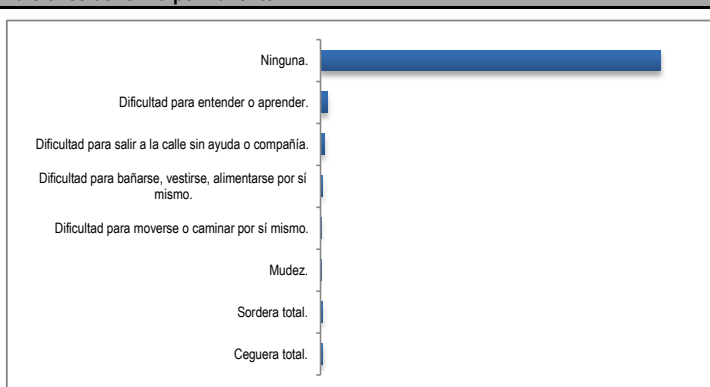
MUNICIPIO DE GENOVA

CORTE

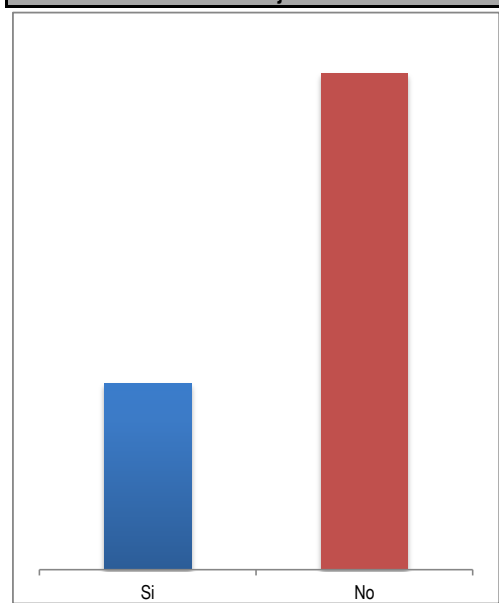
ENERO 2021

**Por enfermedad, accidente o nacimiento tiene alguna de las siguientes condiciones de forma permanente**

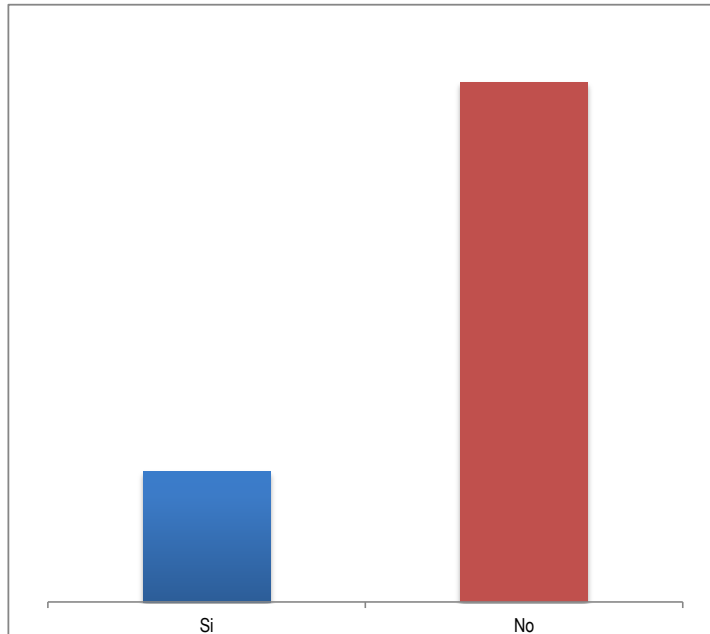
Ceguera total.	44
Sordera total.	54
Mudez.	10
Dificultad para moverse o caminar por sí mismo.	32
Dificultad para bañarse, vestirse, alimentarse por sí mismo.	51
Dificultad para salir a la calle sin ayuda o compañía.	103
Dificultad para entender o aprender.	165
Ninguna.	8,453



**Está embarazada o ha tenido hijos.**



Asiste a centro educativo.

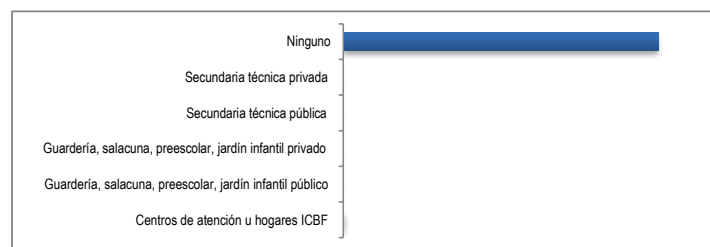


Si	2,431	No	6,481
----	-------	----	-------

Si	1,795	No	7,117
----	-------	----	-------

**Tipo de establecimiento**

Centros de atención u hogares ICBF	4
Guardería, salacuna, preescolar, jardín infantil público	10
Guardería, salacuna, preescolar, jardín infantil privado	0
Secundaria técnica pública	0
Secundaria técnica privada	0
Ninguno	8,315





FORMATO

Código: F-PLA-51

Ficha Estadística Sisbén  
(Datos Anonimizados)

Versión: 01  
Fecha: 11/10/2019

Página 11 de 12

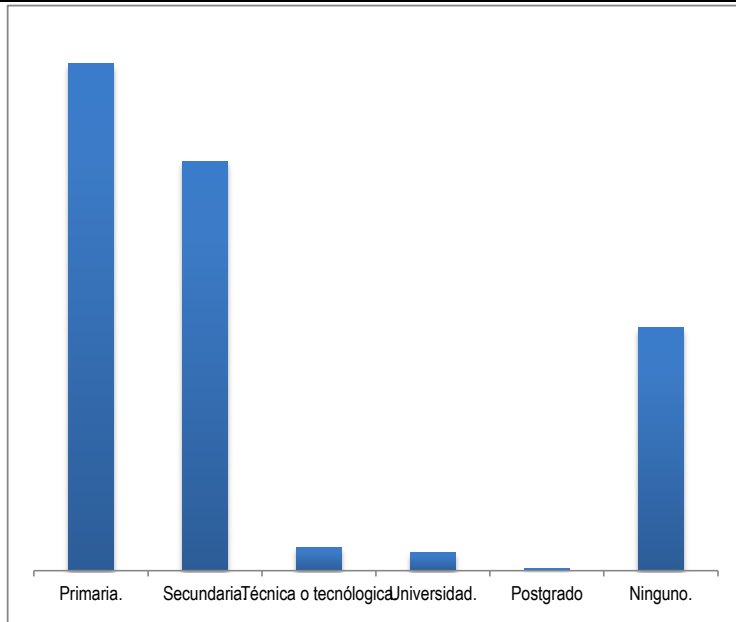
ENTIDAD

MUNICIPIO DE GENOVA

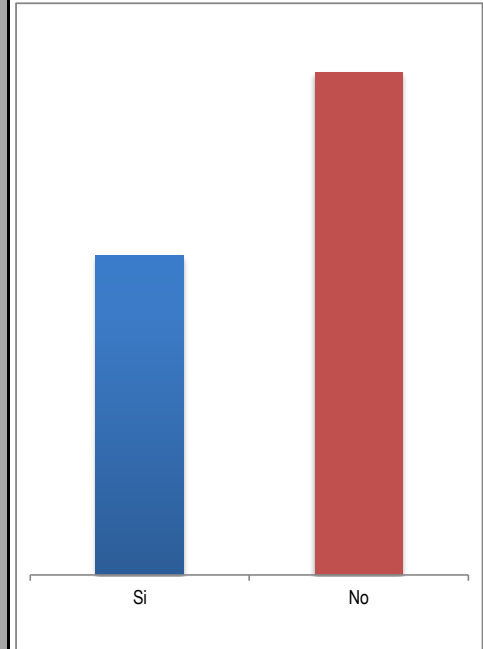
CORTE

ENERO 2021

Nivel educativo alcanzado.



Percibe ingresos (laborales, arriendos, subsidios, transferencias, en especie)

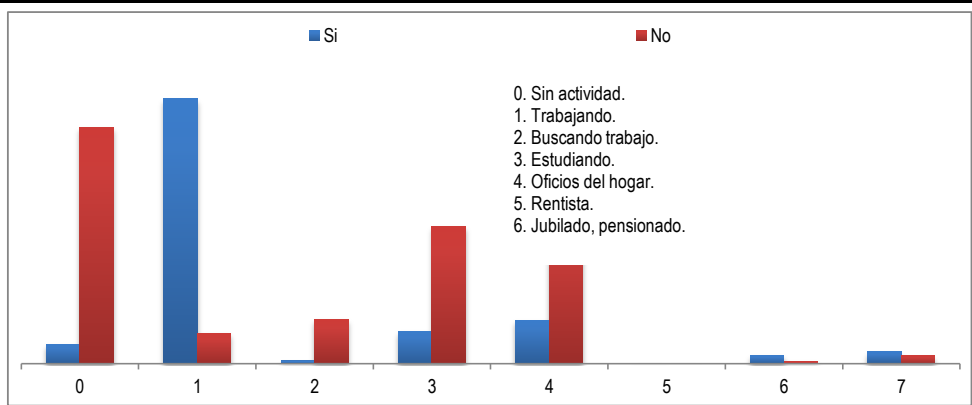


Primaria.	Secundaria.	Técnica o tecnológica.	Universidad.	Postgrado	Ninguno.
3,754	3,031	175	133	17	1,798

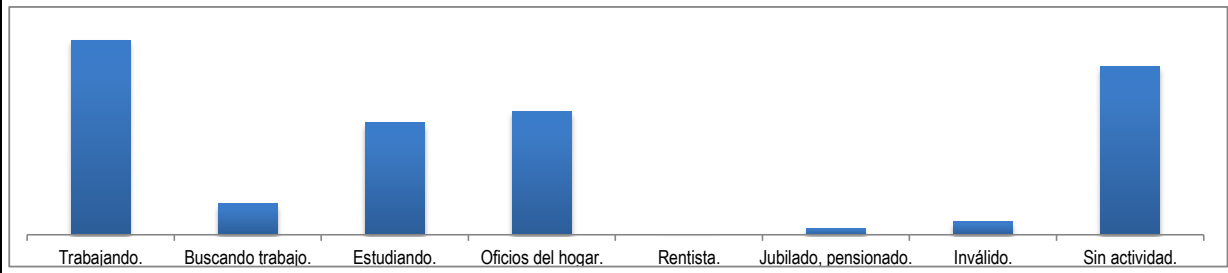
Si	No
3,465	5,447

Percibe ingresos (laborales, arriendos, subsidios, transferencias, en especie)

	Si	No
0	176	2,136
1	2,398	273
2	25	399
3	294	1,244
4	391	1,304
5	1	0
6	74	19
7	106	72



Actividad en el último mes



Trabajando.	Buscando trabajo.	Estudiando.	Oficios del hogar.	Rentista.	Jubilado, pensionado.	Invalído.	Sin actividad.
2,671	424	1,538	1,695	1	93	178	2,312



FORMATO

Código: F-PLA-51

Ficha Estadística Sisbén  
(Datos Anonimizados)

Versión: 01

Fecha: 11/10/2019

Página 12 de 12

ENTIDAD

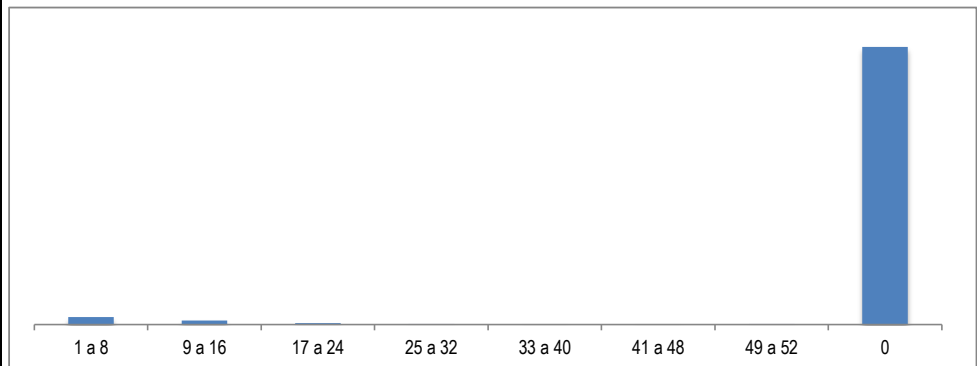
MUNICIPIO DE GENOVA

CORTE

ENERO 2021

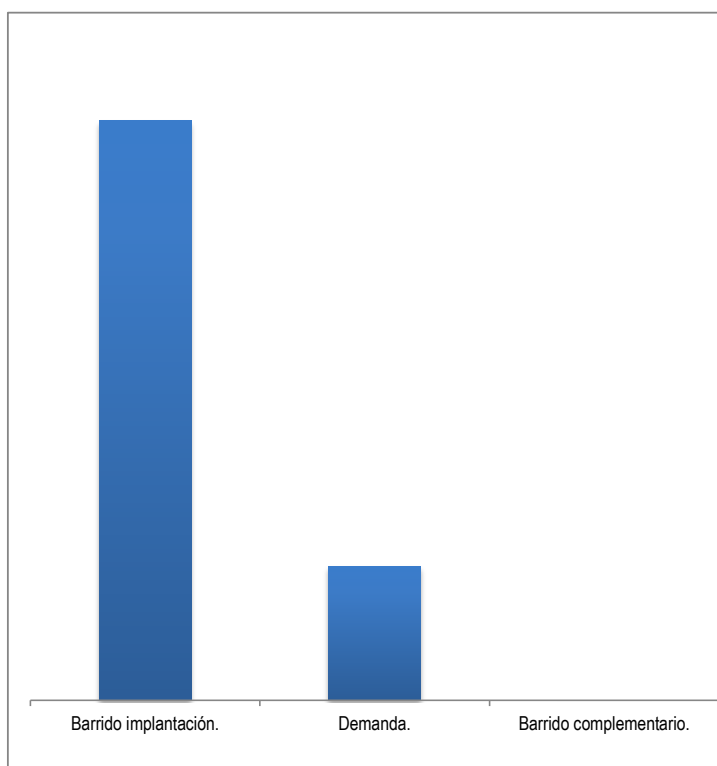
Cuántas semanas lleva buscando trabajo.

1 a 8	222
9 a 16	119
17 a 24	38
25 a 32	9
33 a 40	8
41 a 48	3
49 a 52	11
0	8,488

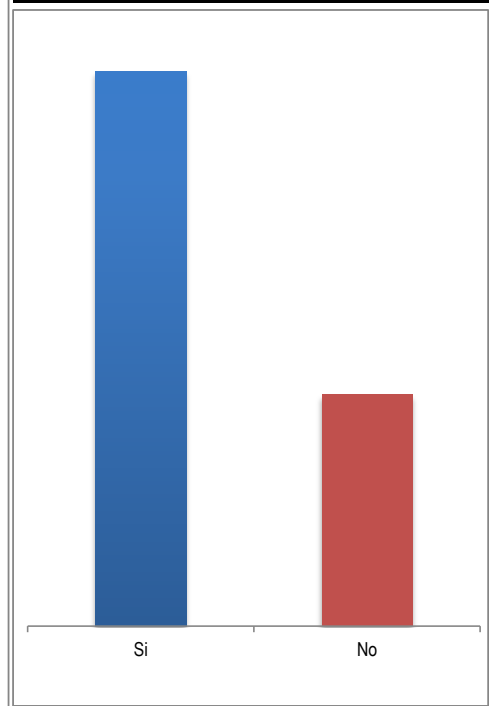


CONTROL DE TRABAJO

Modo de recolección



Encuesta Verificada



Barrido implantación.	2,635	Demanda.	608	Barrido complementario.	0
-----------------------	-------	----------	-----	-------------------------	---

Si	2,288	No	955
----	-------	----	-----

Informante calificado referido en la Encuesta

Jefe.	2,386
Cónyuge o compañera (o).	771
Hijos.	58

