



FORMATO

Código: F-PLA-51

Ficha Estadística Sisbén
(Datos Anonimizados)

Versión: 01
Fecha: 11/10/2019

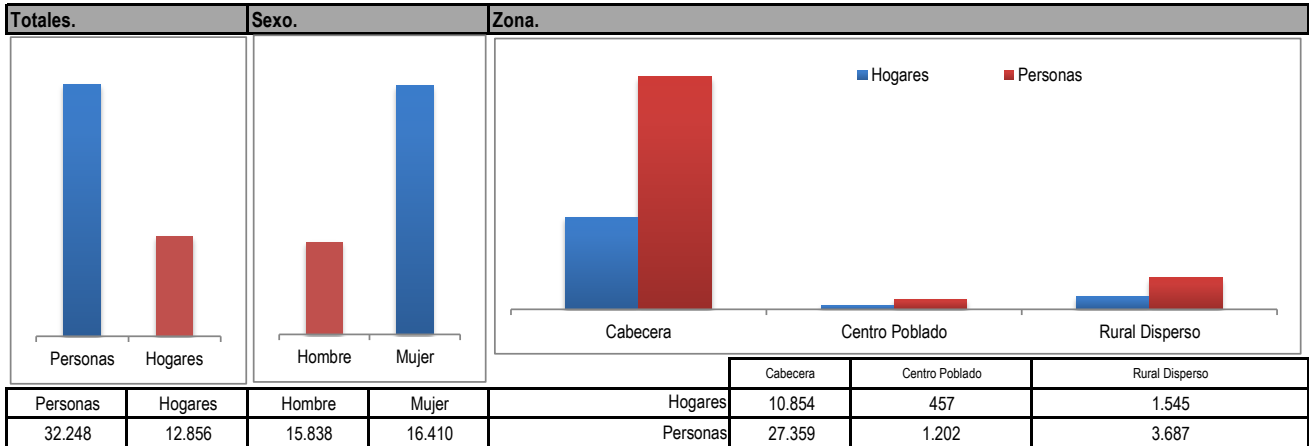
Página 1 de 12

ENTIDAD

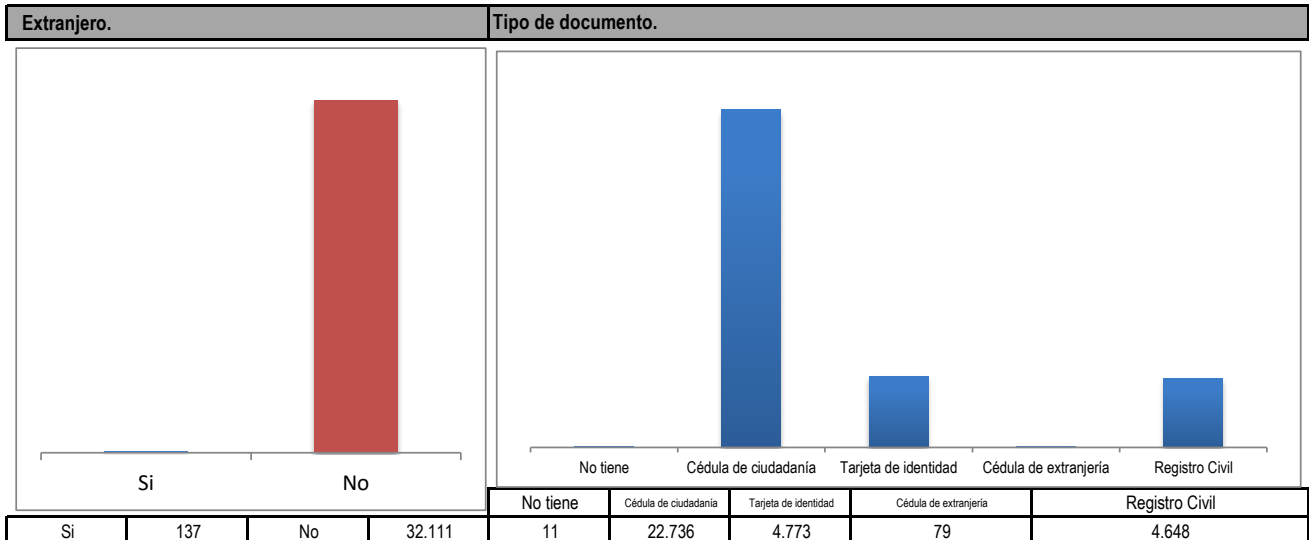
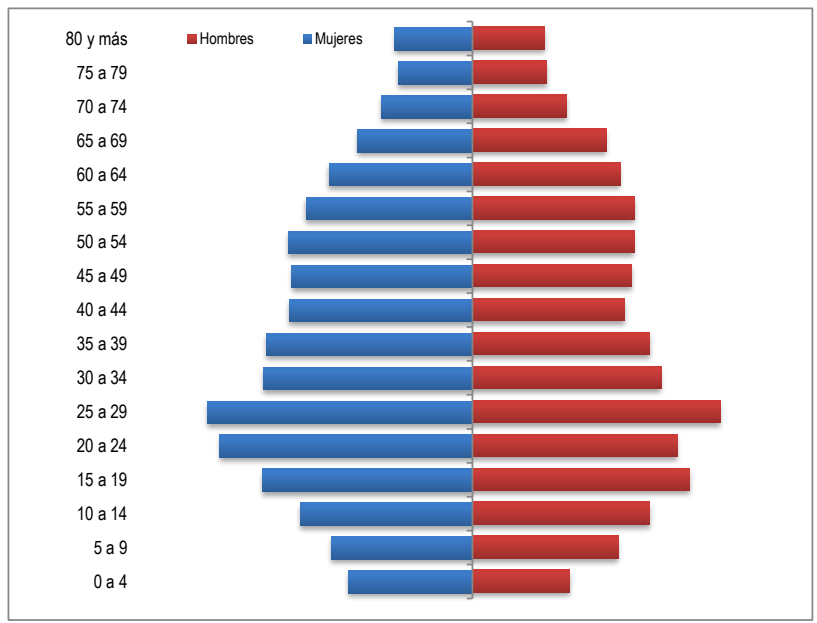
MUNICIPIO DE QUIMBAYA

CORTE

OCTUBRE 2019



Edad.			
Rango de edad	Mujeres	Hombres	Total
0 a 4	728	571	1.299
5 a 9	832	857	1.689
10 a 14	1.011	1.043	2.054
15 a 19	1.236	1.278	2.514
20 a 24	1.486	1.207	2.693
25 a 29	1.557	1.459	3.016
30 a 34	1.231	1.111	2.342
35 a 39	1.213	1.043	2.256
40 a 44	1.078	895	1.973
45 a 49	1.062	936	1.998
50 a 54	1.084	951	2.035
55 a 59	979	955	1.934
60 a 64	844	869	1.713
65 a 69	677	788	1.465
70 a 74	537	555	1.092
75 a 79	437	437	874
80 y más	456	424	880





FORMATO

Código: F-PLA-51

Ficha Estadística Sisbén
(Datos Anonimizados)

Versión: 01
Fecha: 11/10/2019

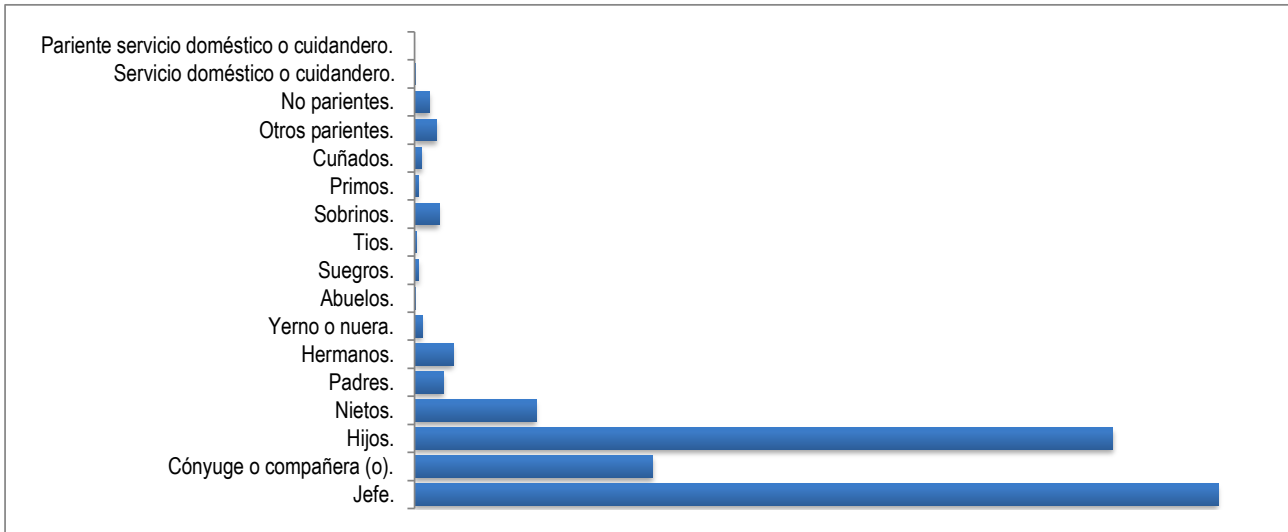
Página 2 de 12

ENTIDAD

MUNICIPIO DE QUIMBAYA

CORTE

OCTUBRE 2019

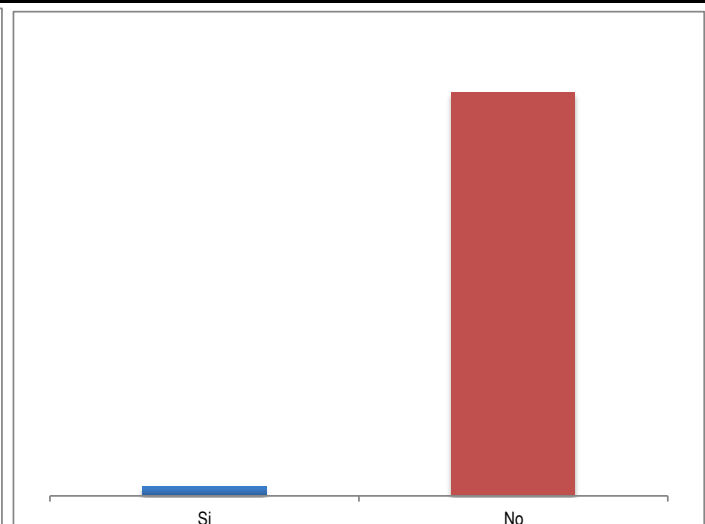
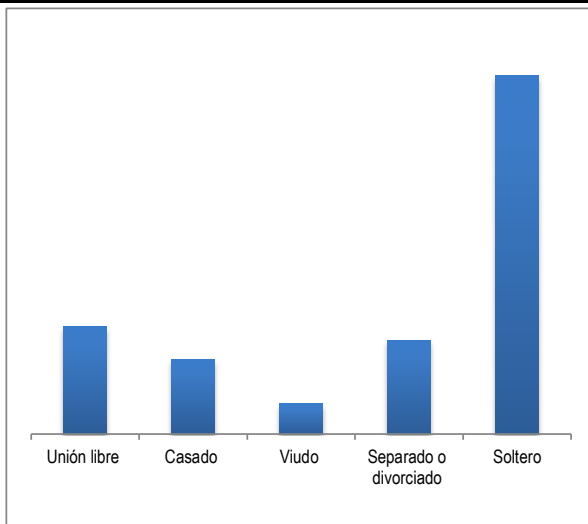


Parentesco con el jefe del hogar.

Jefe.	12.856
Cónyuge o compañera (o).	3.810
Hijos.	11.173
Nietos.	1.944
Padres.	460
Hermanos.	615
Yerno o nuera.	121
Abuelos.	8
Suegros.	67
Tios.	35
Sobrinos.	391
Primos.	60
Cuñados.	113
Otros parientes.	349
No parientes.	245
Servicio doméstico o cuidadero.	1
Parente servicio doméstico o cuidadero.	0

Estado Civil.

Trabaja al interior de este hogar como servicio doméstico o cuidadero.



Unión libre	Casado	Viudo	Separado o divorciado	Soltero
5.204	3.634	1.470	4.557	17.383

Si	No
721	31.527



FORMATO

Código: F-PLA-51

**Ficha Estadística Sisbén
(Datos Anonimizados)**

**Versión: 01
Fecha: 11/10/2019**

Página 3 de 12

ENTIDAD

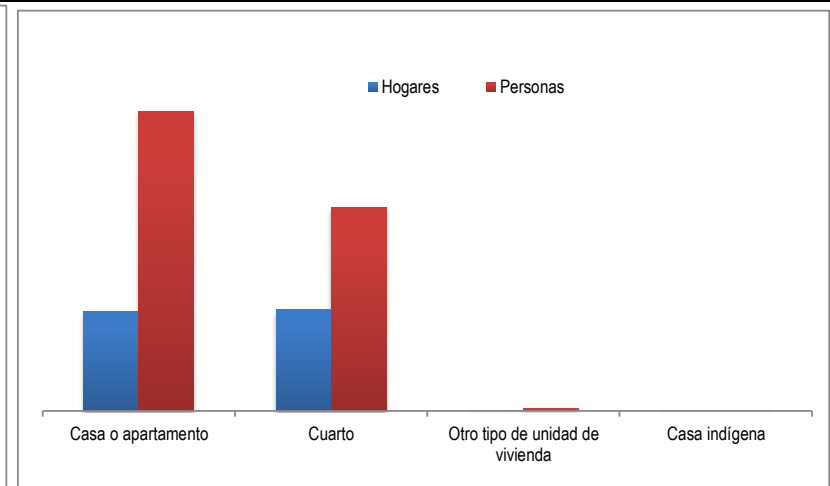
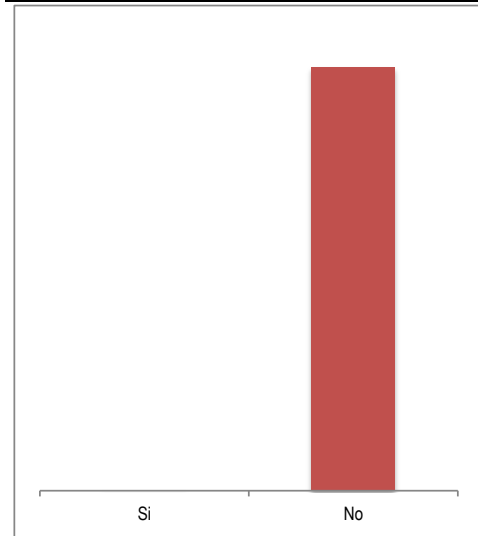
MUNICIPIO DE QUIMBAYA

CORTE

OCTUBRE 2019

Paga a otro miembro del hogar arriendo y alimentación.

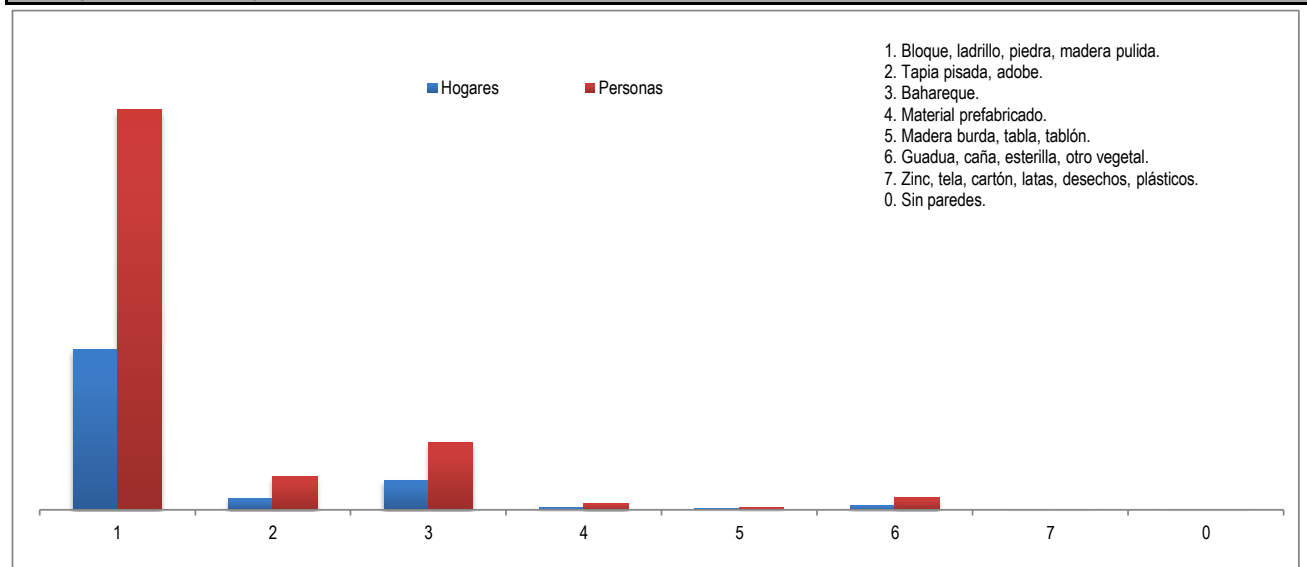
Tipo de unidad de vivienda.



Si	4	No	32.244
----	---	----	--------

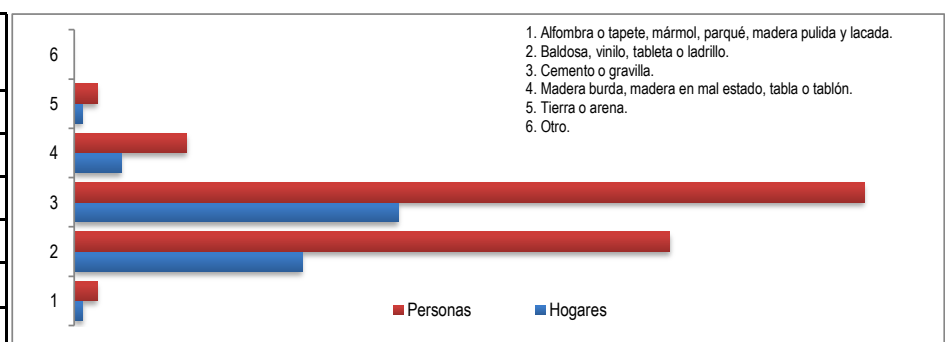
	Casa o apartamento	Cuarto	Otro tipo de unidad de vivienda	Casa indígena
Hogares	6.367	6.449	39	1
Personas	19.098	13.000	149	1

Material predominante de las paredes exteriores.



	1	2	3	4	5	6	7	0
Hogares	9.898	703	1.807	135	57	242	13	1
Personas	24.668	2.053	4.165	420	139	773	29	1

Material predominante de los pisos.	Hogares	Personas
1	182	480
2	4.759	12.440
3	6.765	16.498
4	985	2.347
5	164	479
6	1	4





FORMATO

Código: F-PLA-51

**Ficha Estadística Sisbén
(Datos Anonimizados)**

**Versión: 01
Fecha: 11/10/2019**

Página 4 de 12

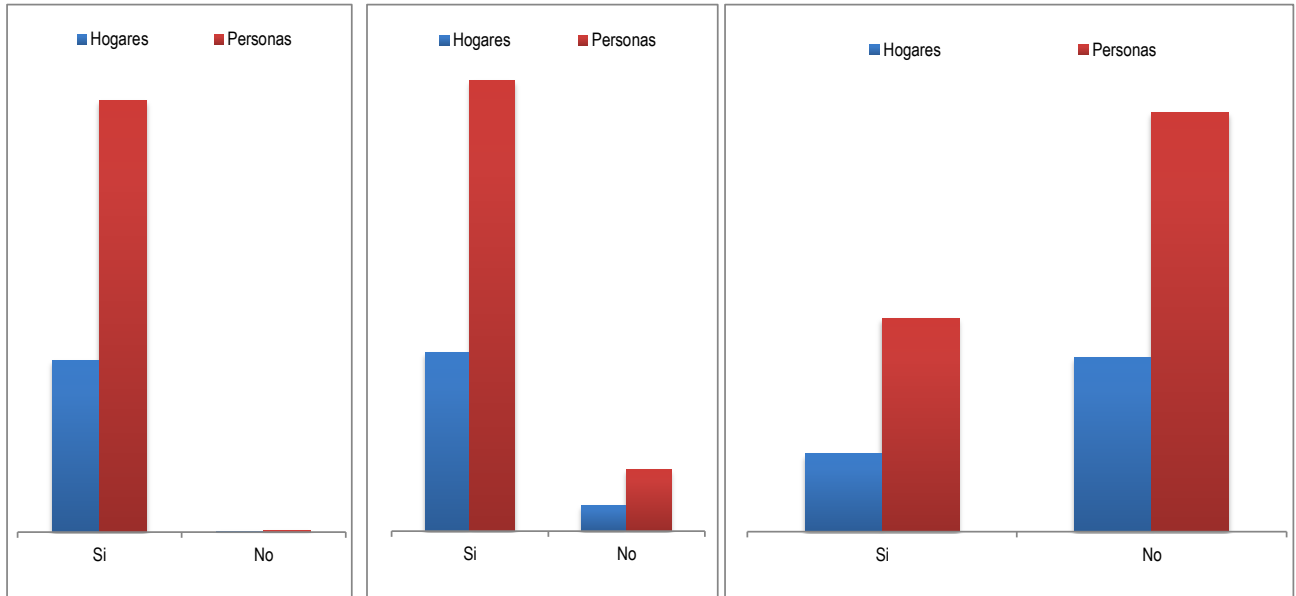
ENTIDAD

MUNICIPIO DE QUIMBAYA

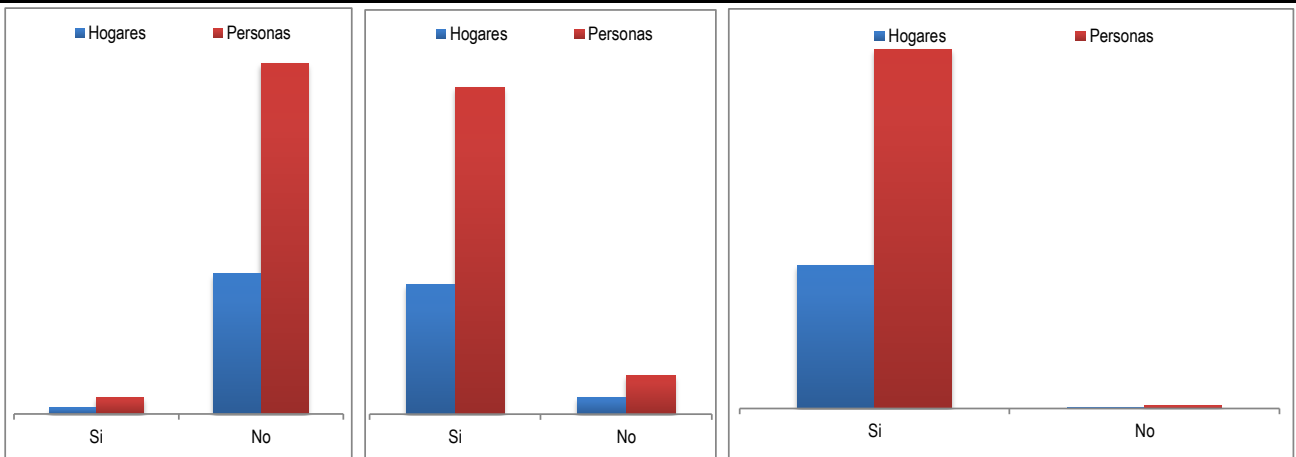
CORTE

OCTUBRE 2019

La unidad de vivienda cuenta con servicios públicos de:

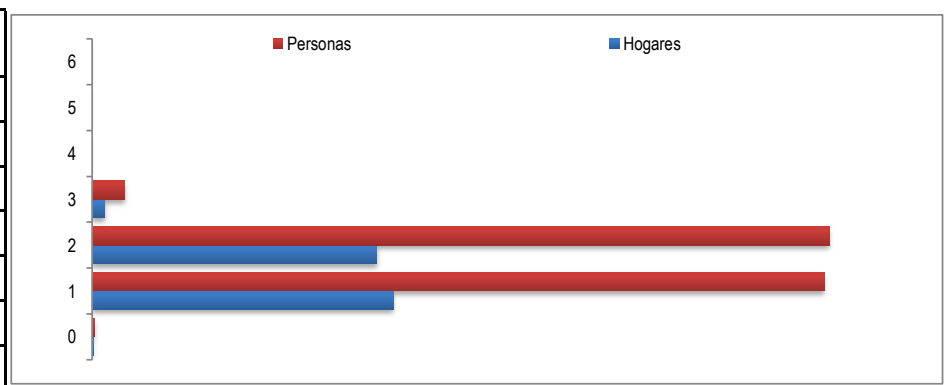


Servicio	Si	No	Servicio	Si	No	Servicio	Si	No
Energía Eléctrica	Si	No	Alcantarillado	Si	No	Gas natural domiciliario	Si	No
Hogares	12.800	56	Hogares	11.223	1.633	Hogares	3.963	8.893
Personas	32.116	132	Personas	28.343	3.905	Personas	10.868	21.380



Servicio	Si	No	Servicio	Si	No	Servicio	Si	No
Teléfono	Si	No	Recolección de basura	Si	No	Acueducto	Si	No
Hogares	558	12.298	Hogares	11.397	1.459	Hogares	12.738	118
Personas	1.462	30.786	Personas	28.820	3.428	Personas	31.973	275

Estrato.	Hogares	Personas
0	26	60
1	6.451	15.690
2	6.105	15.795
3	272	699
4	1	3
5	0	0
6	1	1





FORMATO

Código: F-PLA-51

Ficha Estadística Sisbén
(Datos Anonimizados)

Versión: 01
Fecha: 11/10/2019

Página 5 de 12

ENTIDAD

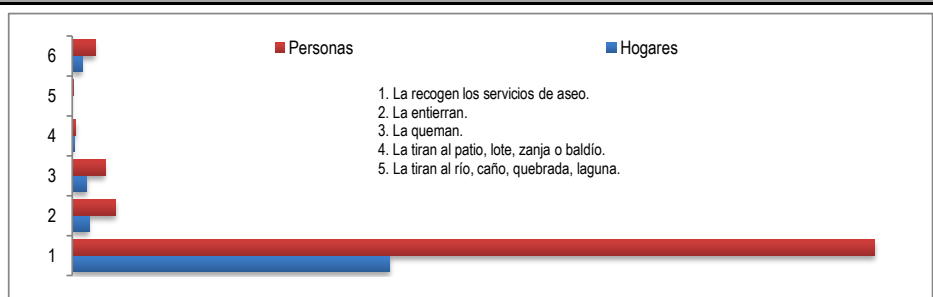
MUNICIPIO DE QUIMBAYA

CORTE

OCTUBRE 2019

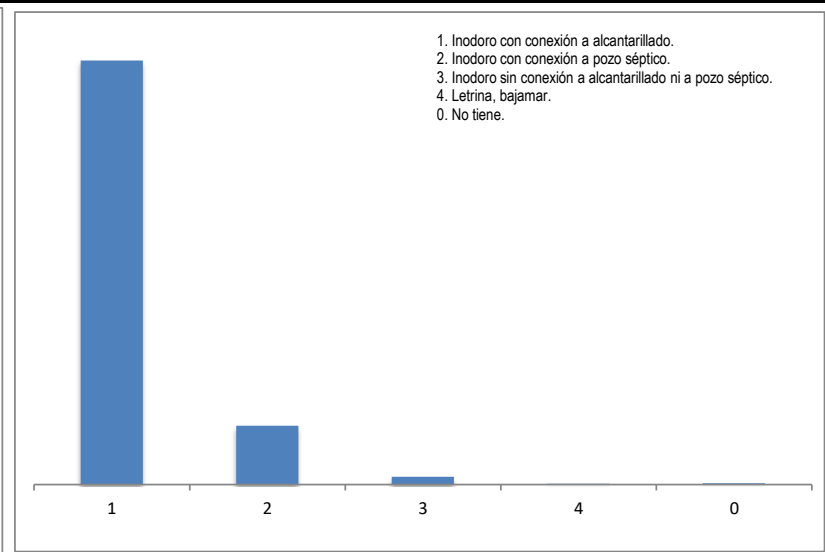
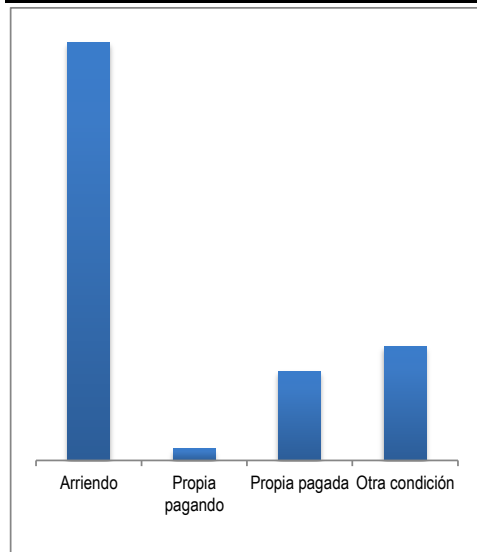
Cómo eliminan principalmente la basura en esta unidad de vivienda .

	Hogares	Personas
1	11.308	28.570
2	603	1.533
3	519	1.170
4	65	131
5	7	28
6	354	816



Este hogar vive en:

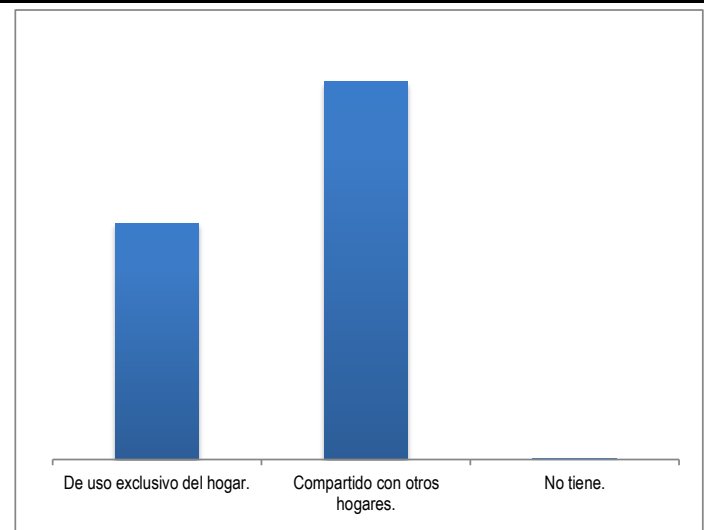
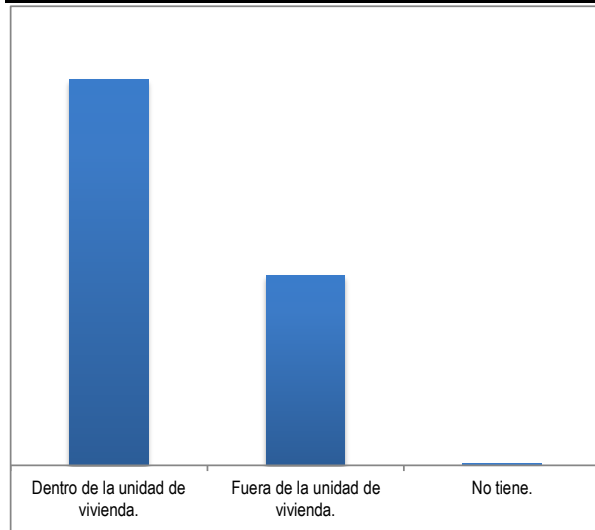
El servicio sanitario que utilizan es:



Arriendo	Propia pagando	Propia pagada	Otra condición	1	2	3	4	0
8.486	233	1.816	2.321	11.071	1.532	208	16	29

Dónde se encuentra el sanitario que usan las personas de este hogar.

El servicio sanitario es:



Dentro de la unidad de vivienda.	8.589	De uso exclusivo del hogar.	4.938
Fuera de la unidad de vivienda.	4.235	Compartido con otros hogares.	7.887
No tiene.	32	No tiene.	31



FORMATO

Código: F-PLA-51

Ficha Estadística Sisbén
(Datos Anonimizados)

Versión: 01

Fecha: 11/10/2019

Página 6 de 12

ENTIDAD

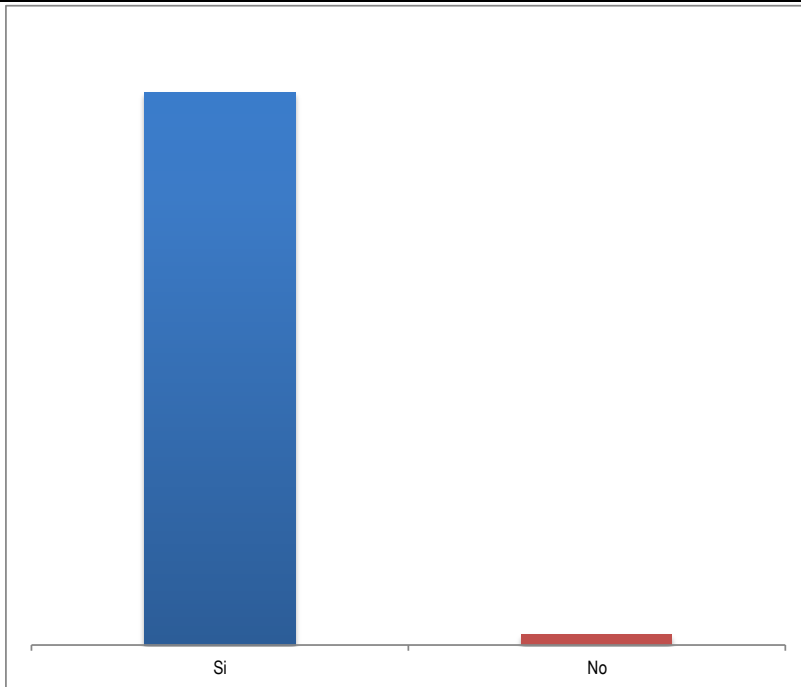
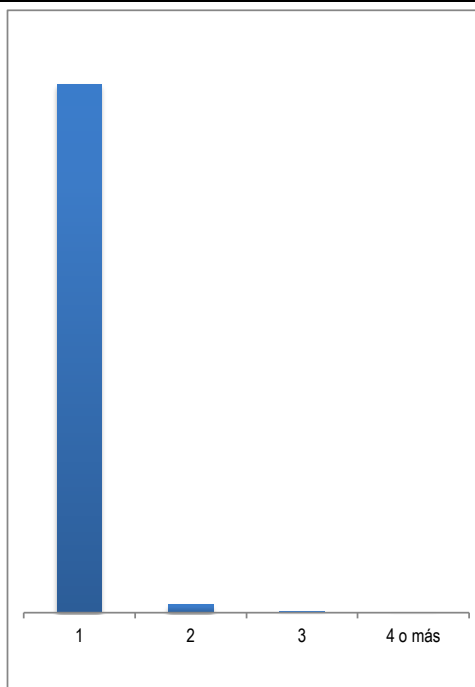
MUNICIPIO DE QUIMBAYA

CORTE

OCTUBRE 2019

Cuántos sanitarios tiene este hogar.

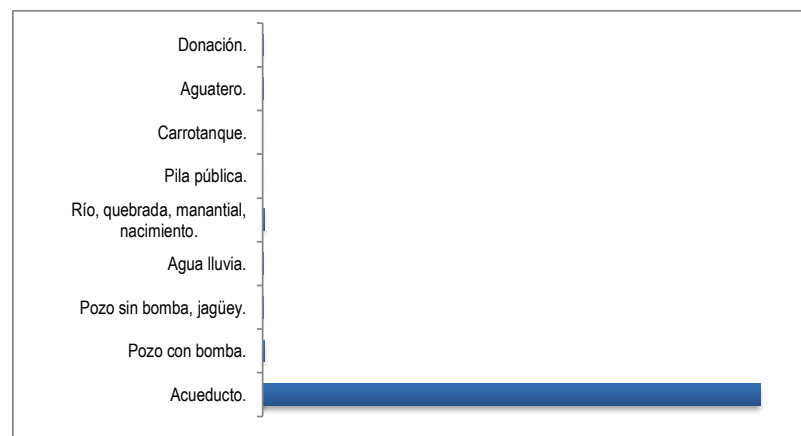
Tiene ducha o regadera conectada a acueducto.



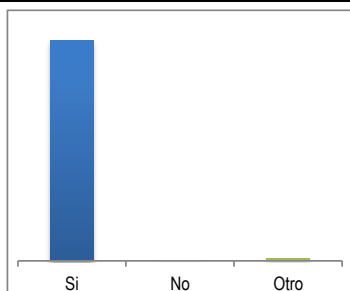
1	2	3	4 o más	Si	12.611
12.611	185	17	8	No	245

El agua para consumo la obtienen principalmente de:

Acueducto.	12.713
Pozo con bomba.	54
Pozo sin bomba, jagüey.	12
Agua lluvia.	15
Río, quebrada, manantial, nacimiento.	41
Pila pública.	0
Carrotanque.	0
Aguatero.	3
Donación.	18

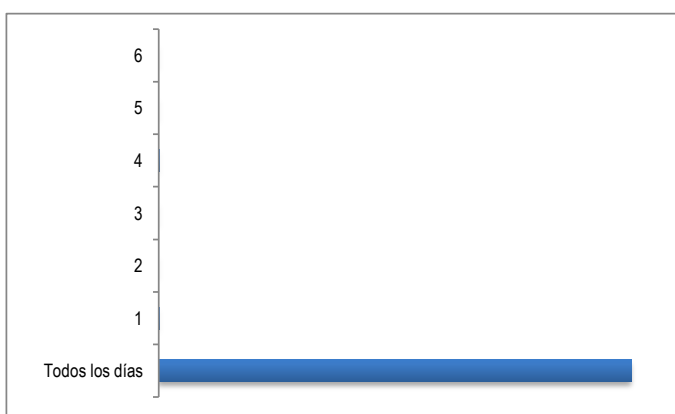


¿El agua llega al hogar los siete días de la semana?



¿Cuántos días llega?

Todos los días	12.850
1	4
2	0
3	0
4	2
5	0
6	0





FORMATO

Código: F-PLA-51

Ficha Estadística Sisbén
(Datos Anonimizados)

Versión: 01
Fecha: 11/10/2019

Página 7 de 12

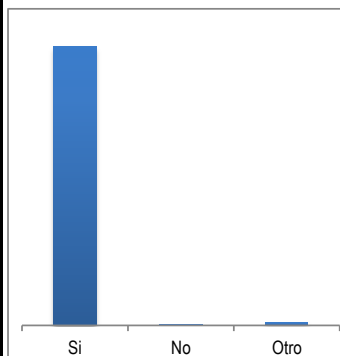
ENTIDAD

MUNICIPIO DE QUIMBAYA

CORTE

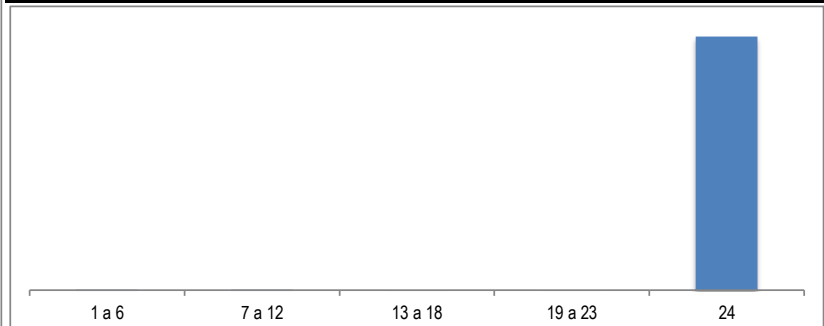
OCTUBRE 2019

¿Los días en que llega el agua, el suministro es continuo las 24 horas?



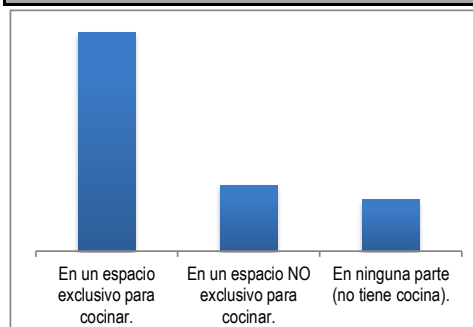
Si	No	Otro
12.705	4	147

¿Cuántas horas llega?



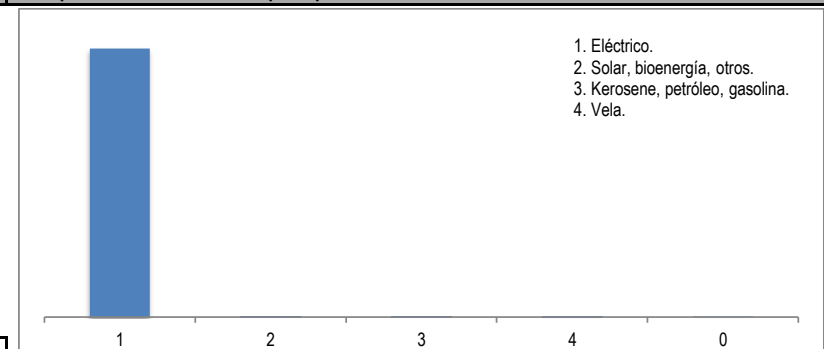
1 a 6	7 a 12	13 a 18	19 a 23	24
3	2	0	0	12.851

En dónde preparan los alimentos las personas de este hogar



En un espacio exclusivo para cocinar.	8.365
En un espacio NO exclusivo para cocinar.	2.532
En ninguna parte (no tiene cocina).	1.959

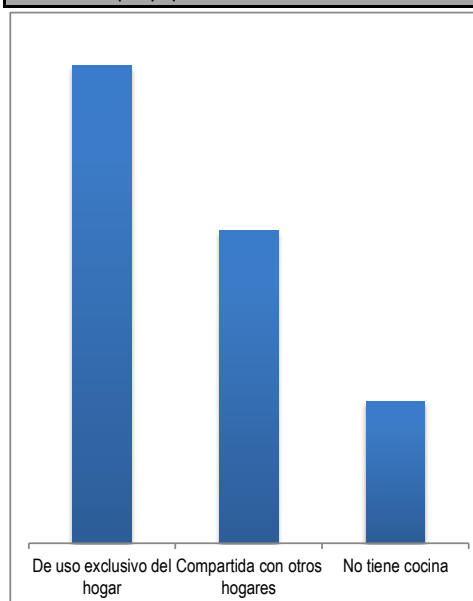
¿Qué tipo de alumbrado utilizan principalmente .



1	2	3	4	0
12.736	19	22	44	35

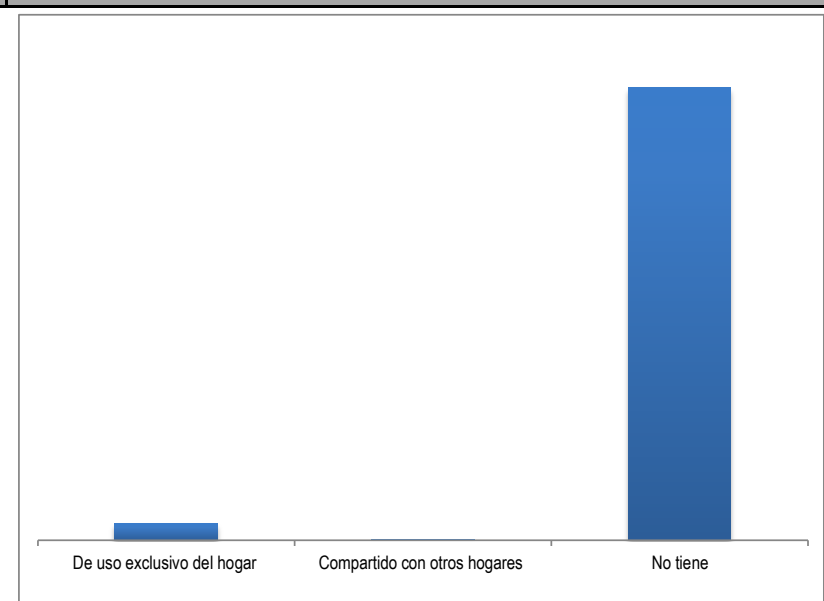
1. Eléctrico.
2. Solar, bioenergía, otros.
3. Kerosene, petróleo, gasolina.
4. Vela.

La cocina o sitio para preparar los alimentos es



De uso exclusivo del hogar	6.579
Compartida con otros hogares	4.317
No tiene cocina	1.960

El servicio telefónico es



De uso exclusivo del hogar	450
Compartido con otros hogares	4
No tiene	12.402



FORMATO

Código: F-PLA-51

Ficha Estadística Sisbén
(Datos Anonimizados)

Versión: 01

Fecha: 11/10/2019

Página 8 de 12

ENTIDAD

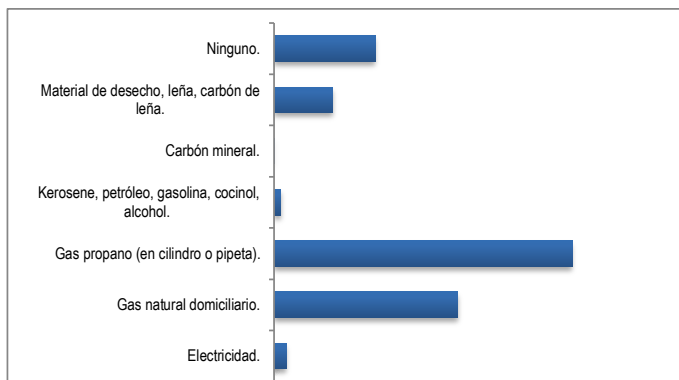
MUNICIPIO DE QUIMBAYA

CORTE

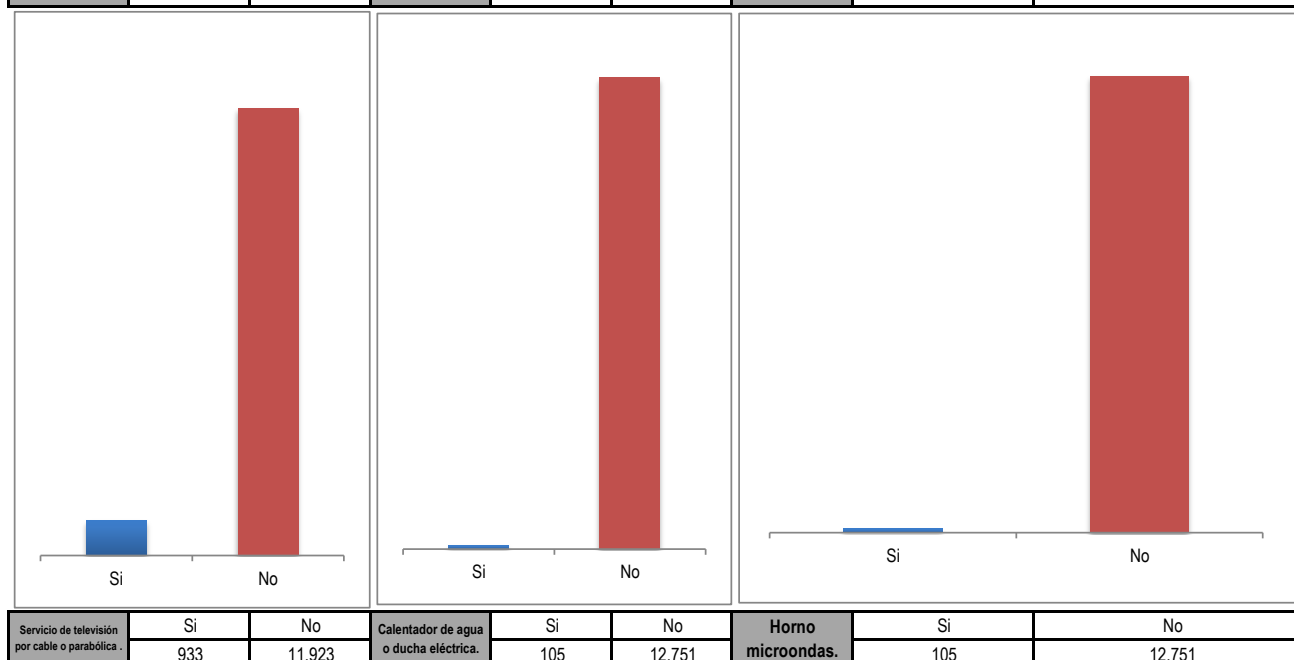
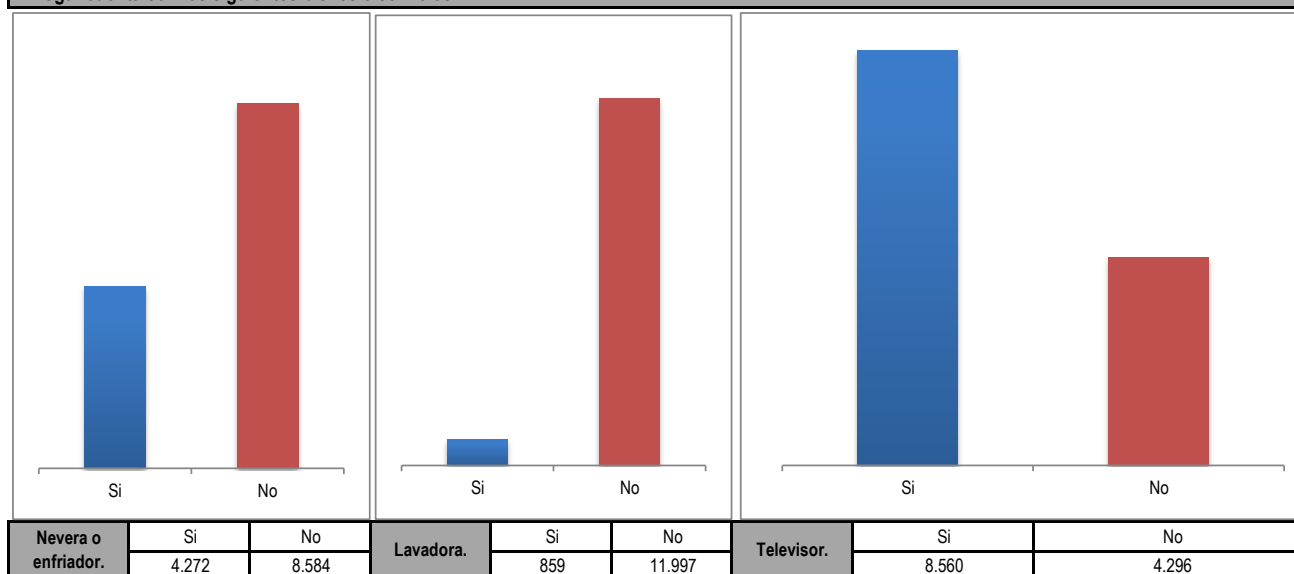
OCTUBRE 2019

Cuál combustible o fuente de energía utilizan principalmente para cocinar

Electricidad.	240
Gas natural domiciliario.	3.574
Gas propano (en cilindro o pipeta).	5.806
Kerosene, petróleo, gasolina, cocinol, alcohol.	128
Carbón mineral.	1
Material de desecho, leña, carbón de leña.	1.141
Ninguno.	1.966



El hogar cuenta con los siguientes bienes o servicios





FORMATO

Código: F-PLA-51

**Ficha Estadística Sisbén
(Datos Anonimizados)**

**Versión: 01
Fecha: 11/10/2019**

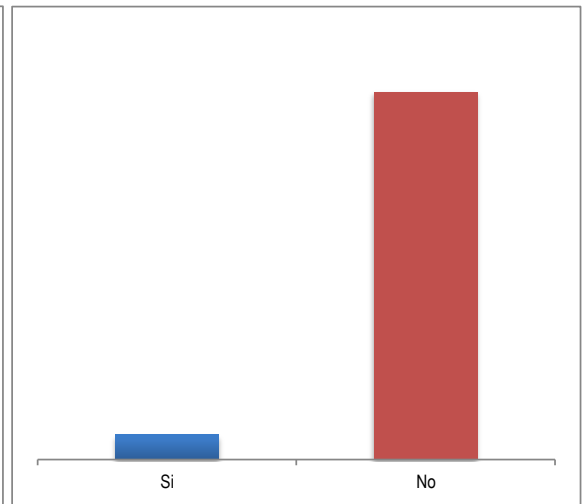
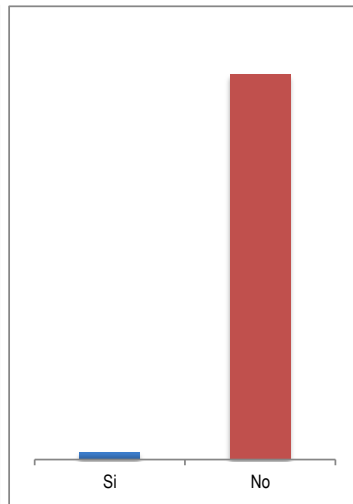
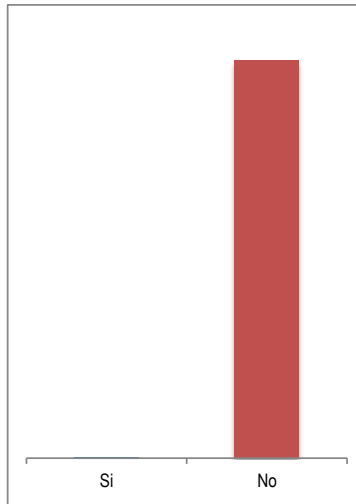
Página 9 de 12

ENTIDAD

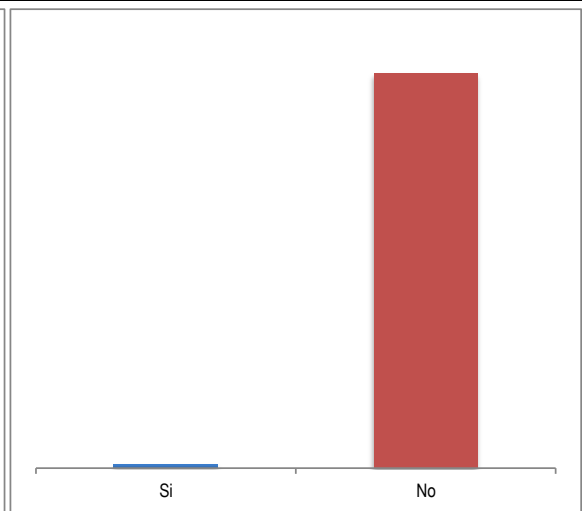

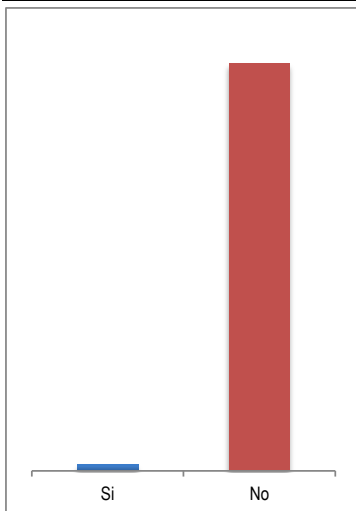
MUNICIPIO DE QUIMBAYA

CORTE

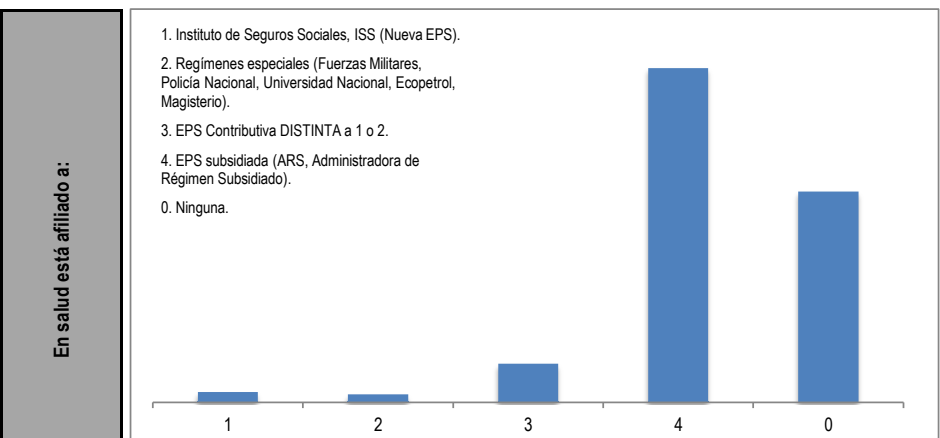
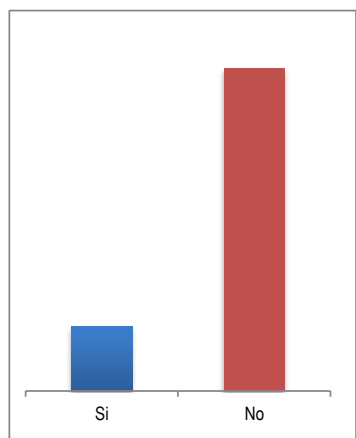
OCTUBRE 2019



Aire acondicionado.	Si	No	Computador.	Si	No	Equipo de sonido.	Si	No
	24	12.832		246	12.610		807	12.049



Motocicleta para uso del hogar.	Si	No	Tractor para uso del hogar.	Si	No	Automóvil para uso del hogar.	Si	No
	188	12.668		4	12.852		118	12.738



Bienes raíces.	Si	No	1	2	3	4	0
	2.155	10.701	553	430	2.082	17.897	11.286

En salud está afiliado a:

1. Instituto de Seguros Sociales, ISS (Nueva EPS).
2. Regímenes especiales (Fuerzas Militares, Policía Nacional, Universidad Nacional, Ecopetrol, Magisterio).
3. EPS Contributiva DISTINTA a 1 o 2.
4. EPS subsidiada (ARS, Administradora de Régimen Subsidiado).
0. Ninguna.



FORMATO

Código: F-PLA-51

Ficha Estadística Sisbén
(Datos Anonimizados)

Versión: 01

Fecha: 11/10/2019

Página 10 de 12

ENTIDAD


MUNICIPIO DE QUIMBAYA

CORTE

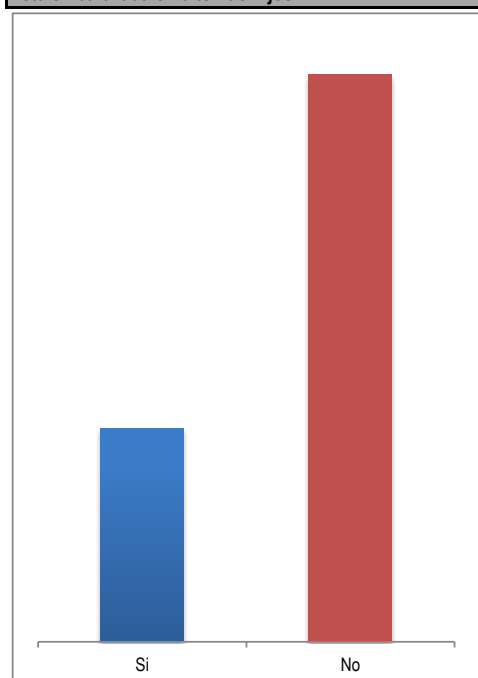
OCTUBRE 2019

Por enfermedad, accidente o nacimiento tiene alguna de las siguientes condiciones de forma permanente

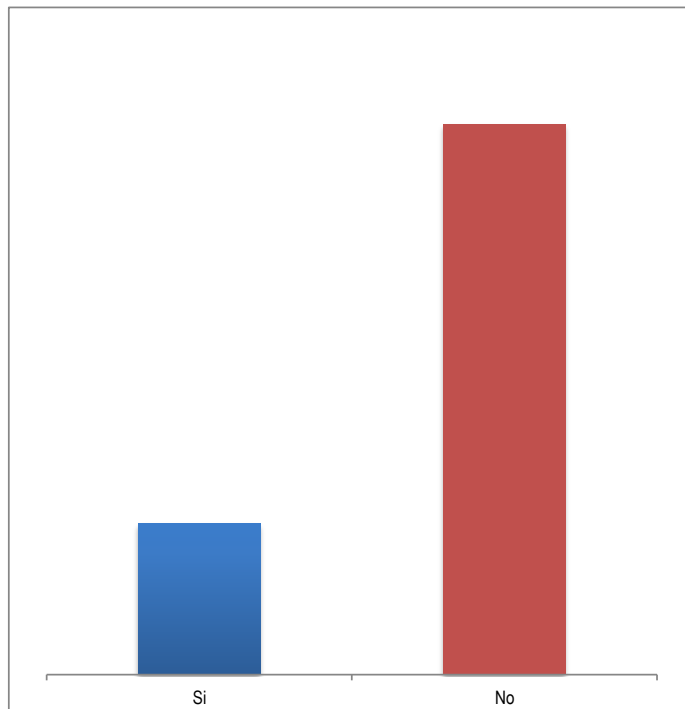
Ceguera total.	47
Sordera total.	191
Mudez.	20
Dificultad para moverse o caminar por sí mismo.	417
Dificultad para bañarse, vestirse, alimentarse por sí mismo.	88
Dificultad para salir a la calle sin ayuda o compañía.	289
Dificultad para entender o aprender.	199
Ninguna.	30.997



Está embarazada o ha tenido hijos.



Asiste a centro educativo.

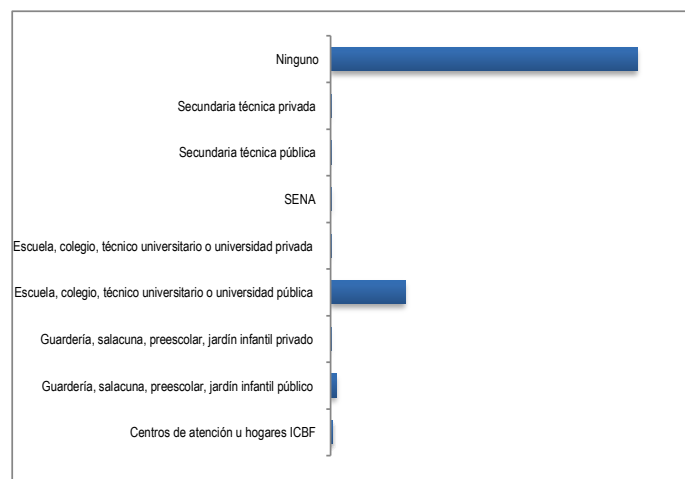


Si	8.826	No	23.422
----	-------	----	--------

Si	6.941	No	25.307
----	-------	----	--------

Tipo de establecimiento

Centros de atención u hogares ICBF	127
Guardería, salacuna, preescolar, jardín infantil público	498
Guardería, salacuna, preescolar, jardín infantil privado	38
Escuela, colegio, técnico universitario o universidad pública	6.153
Escuela, colegio, técnico universitario o universidad privada	41
SENA	77
Secundaria técnica pública	6
Secundaria técnica privada	1
Ninguno	25.307





FORMATO

Código: F-PLA-51

Ficha Estadística Sisbén
(Datos Anonimizados)

Versión: 01
Fecha: 11/10/2019

Página 11 de 12

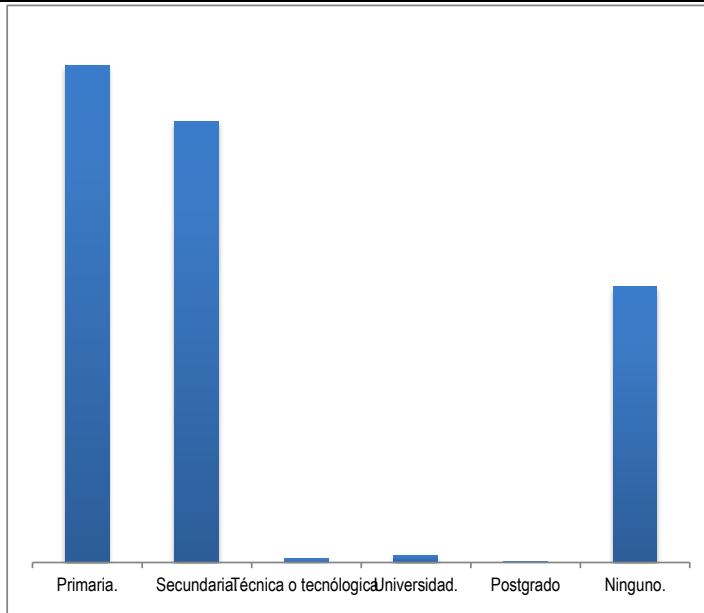
ENTIDAD

MUNICIPIO DE QUIMBAYA

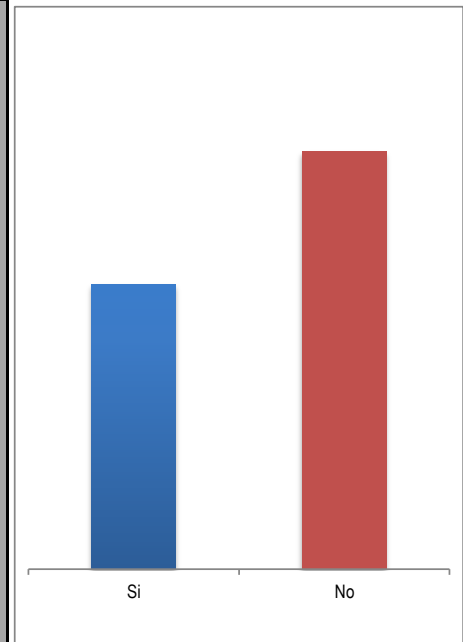
CORTE

OCTUBRE 2019

Nivel educativo alcanzado.



Percibe ingresos (laborales, arriendos, subsidios, transferencias, en especie)

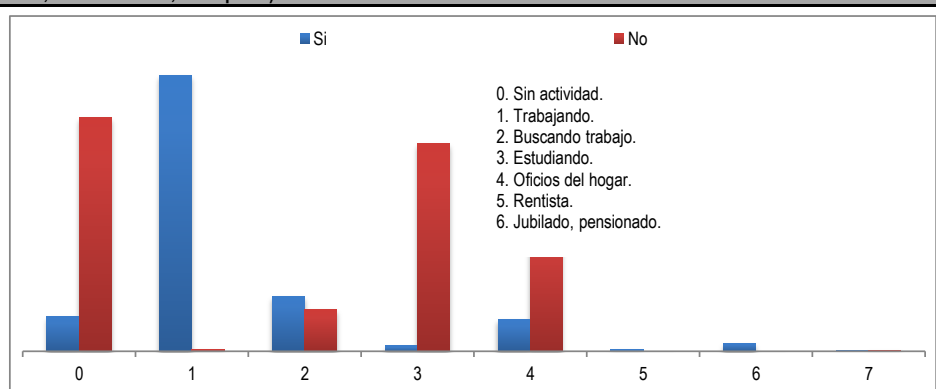


Primaria.	Secundaria.	Técnica o tecnológica.	Universidad.	Postgrado	Ninguno.
13.080	11.600	94	190	25	7.259

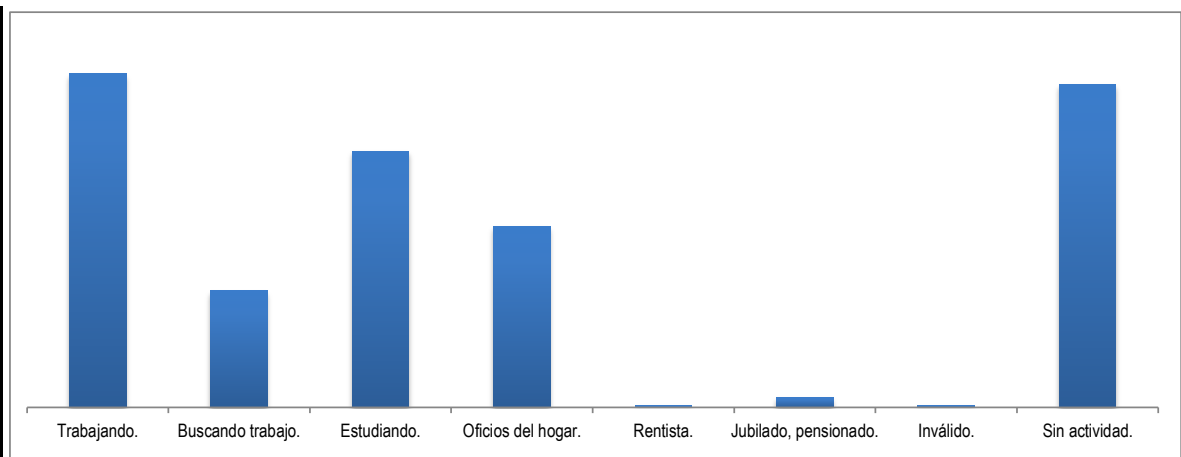
Si	No
13.087	19.161

Percibe ingresos (laborales, arriendos, subsidios, transferencias, en especie)

	Si	No
0	1.113	7.393
1	8.729	61
2	1.746	1.325
3	170	6.581
4	1.003	3.761
5	49	0
6	259	0
7	18	40



Actividad en el último mes



Trabajando.	Buscando trabajo.	Estudiando.	Oficios del hogar.	Rentista.	Jubilado, pensionado.	Inválido.	Sin actividad.
8.790	3.071	6.751	4.764	49	259	58	8.506



FORMATO

Código: F-PLA-51

Ficha Estadística Sisbén
(Datos Anonimizados)

Versión: 01
Fecha: 11/10/2019

Página 12 de 12

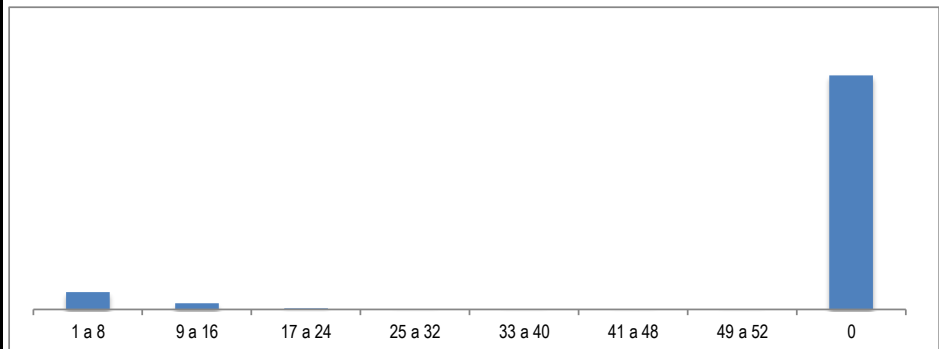
ENTIDAD

MUNICIPIO DE QUIMBAYA

CORTE

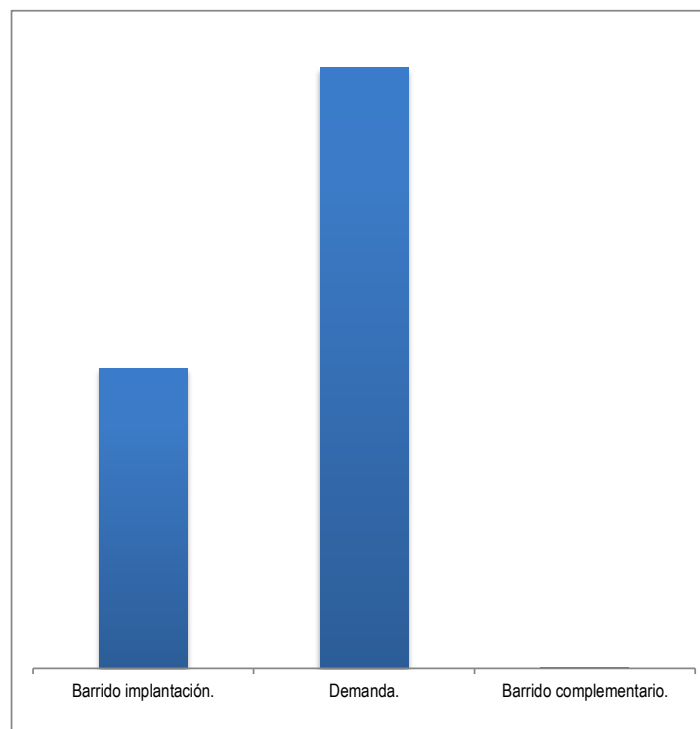
OCTUBRE 2019

Cuántas semanas lleva buscando trabajo.	1 a 8	2.134
	9 a 16	757
	17 a 24	121
	25 a 32	24
	33 a 40	10
	41 a 48	11
	49 a 52	14
	0	29.177

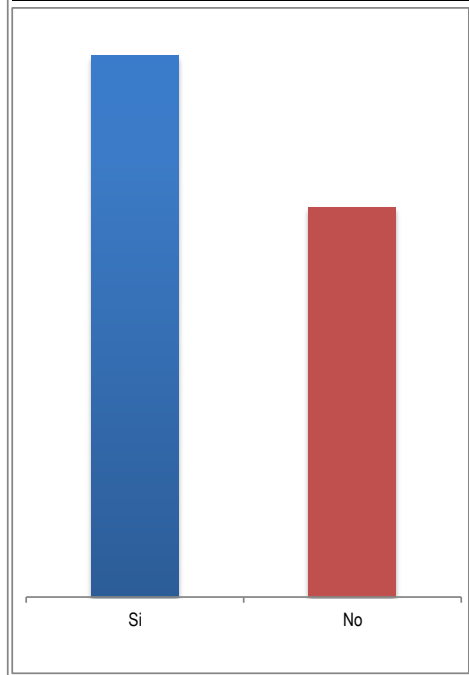


CONTROL DE TRABAJO

Modo de recolección



Encuesta Verificada



Barrido implantación.	4.283	Demanda.	8.568	Barrido complementario.	5	Si	7.474	No	5.382
-----------------------	-------	----------	-------	-------------------------	---	----	-------	----	-------

Informante calificado referido en la Encuesta	
Jefe.	11.661
Cónyuge o compañera (o).	1.039
Hijos.	104
Nietos.	30
Padres.	14
Hermanos.	6
Yerno o nuera.	0
Abuelos.	1
Suegros.	1
Tíos.	0
Sobrinos.	0
Primos.	0
Cuñados.	0

