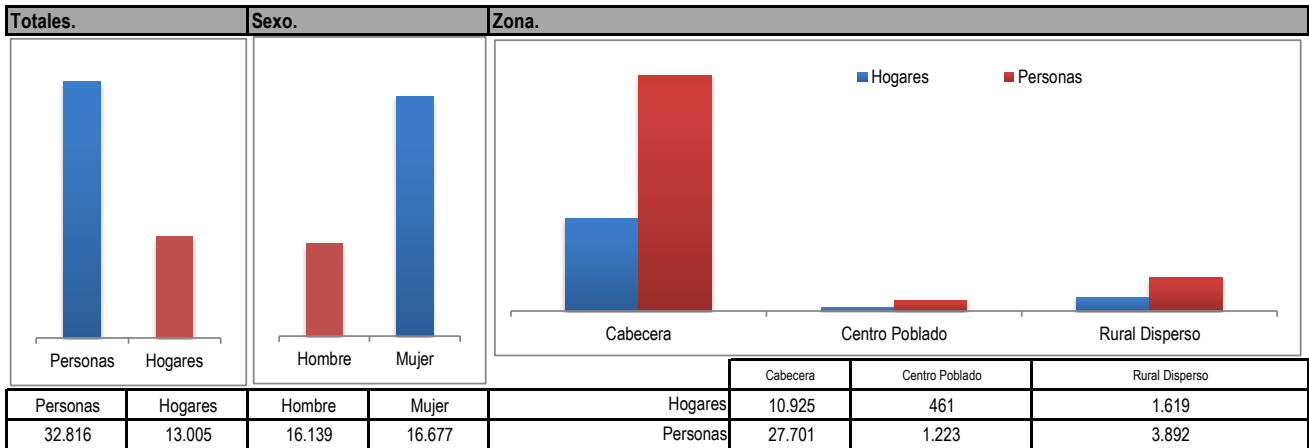
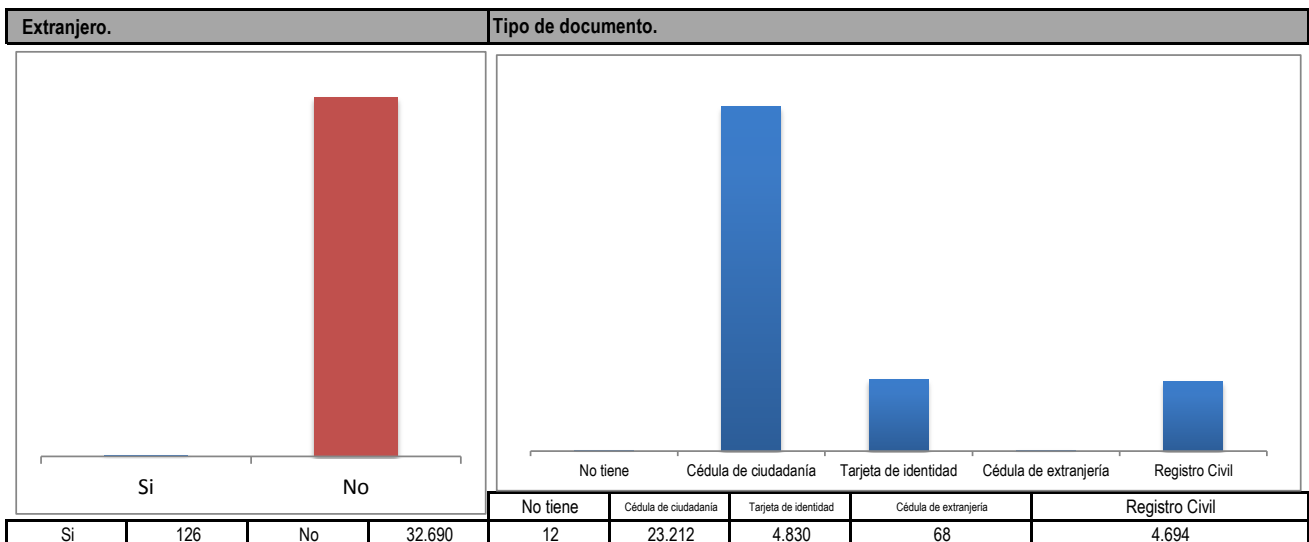
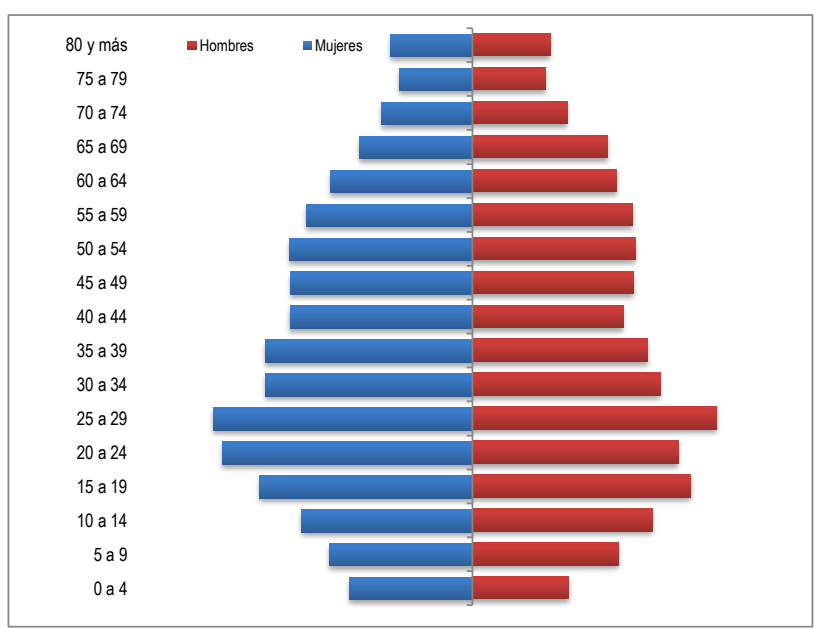




GOBERNACIÓN DEL QUINDÍO - SECRETARÍA DE PLANEACIÓN
FICHA ESTADÍSTICA MUNICIPAL (QUIMBAYA) - CORTE AGOSTO 2019

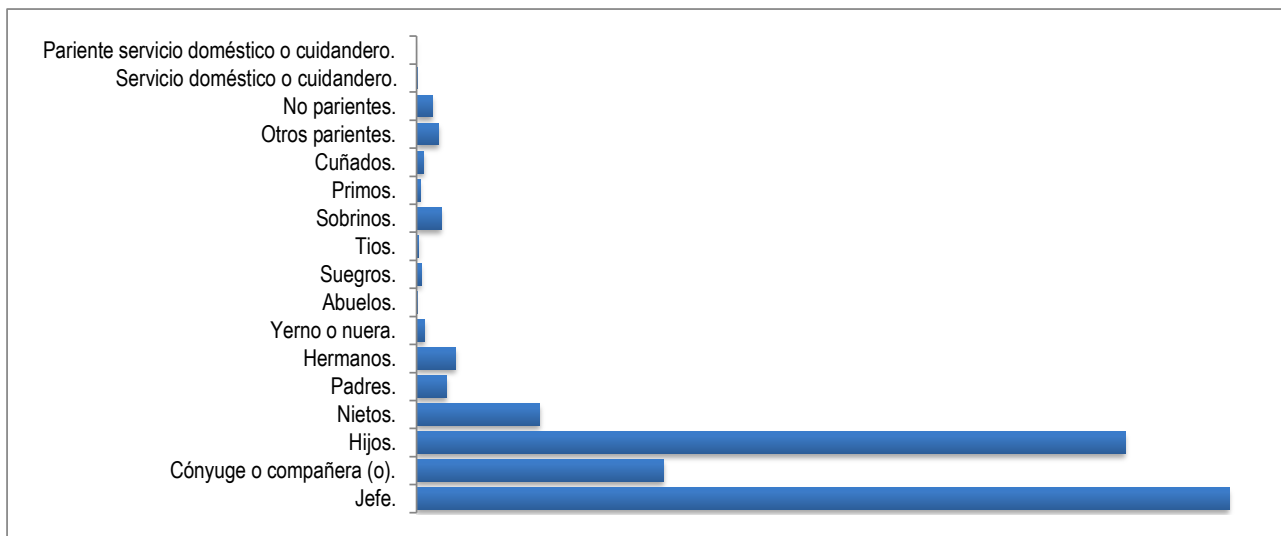


Edad.			
Rango de edad	Mujeres	Hombres	Total
0 a 4	738	575	1.313
5 a 9	857	875	1.732
10 a 14	1.025	1.079	2.104
15 a 19	1.277	1.309	2.586
20 a 24	1.499	1.232	2.731
25 a 29	1.551	1.463	3.014
30 a 34	1.240	1.125	2.365
35 a 39	1.237	1.051	2.288
40 a 44	1.092	903	1.995
45 a 49	1.088	964	2.052
50 a 54	1.096	977	2.073
55 a 59	995	961	1.956
60 a 64	850	863	1.713
65 a 69	677	811	1.488
70 a 74	543	570	1.113
75 a 79	439	439	878
80 y más	491	467	958





GOBERNACIÓN DEL QUINDÍO - SECRETARÍA DE PLANEACIÓN
FICHA ESTADÍSTICA MUNICIPAL (QUIMBAYA) - CORTE AGOSTO 2019

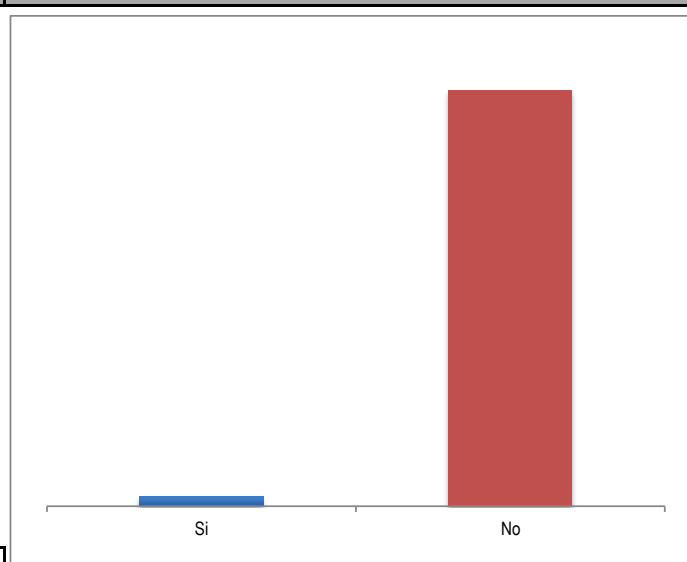
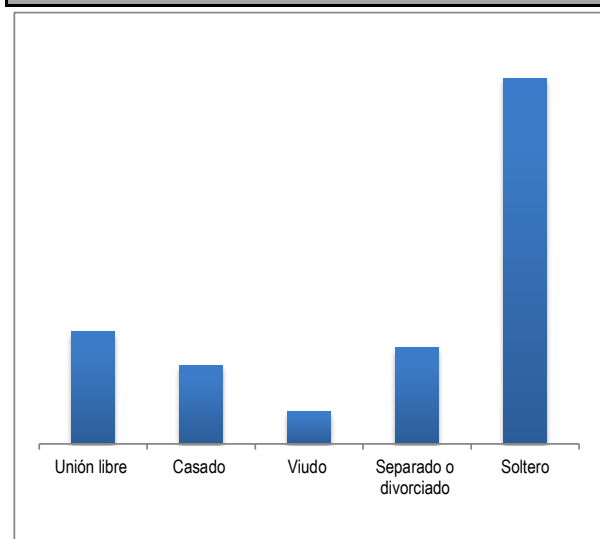


Parentesco con el jefe del hogar.

Jefe.	13.005
Cónyuge o compañera (o).	3.951
Hijos.	11.342
Nietos.	1.973
Padres.	484
Hermanos.	623
Yerno o nuera.	128
Abuelos.	11
Suegros.	73
Tíos.	38
Sobrinos.	397
Primos.	61
Cuñados.	116
Otros parientes.	358
No parientes.	255
Servicio doméstico o cuidadero.	1
Pariente servicio doméstico o cuidadero.	0

Estado Civil.

Trabaja al interior de este hogar como servicio doméstico o cuidadero.



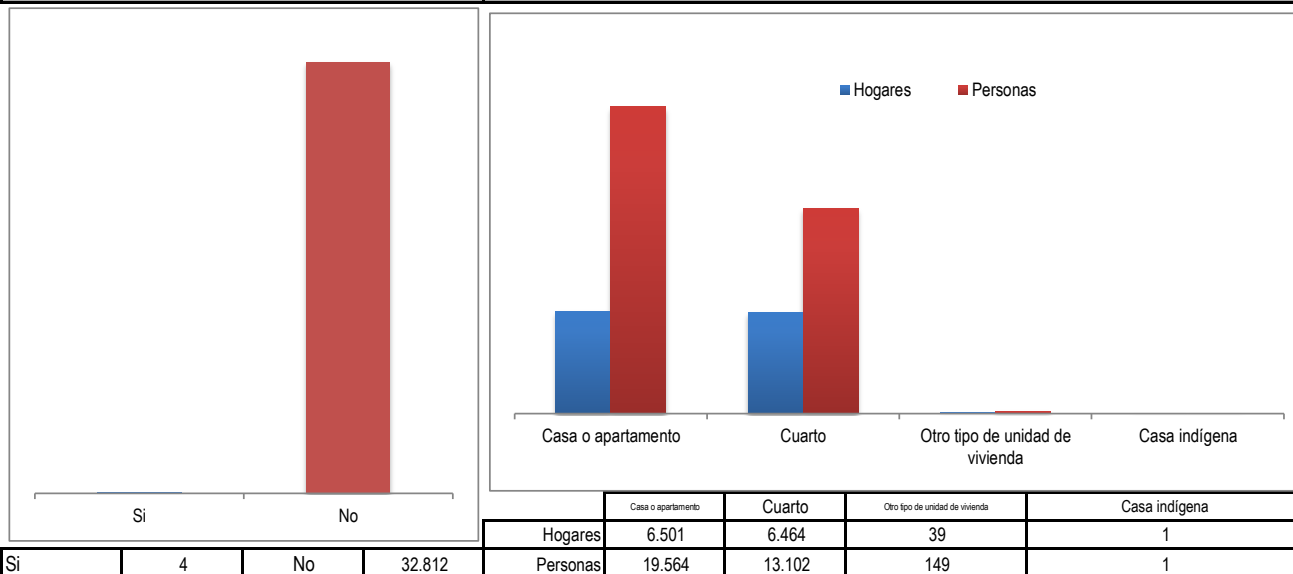
Unión libre	Casado	Viudo	Separado o divorciado	Soltero
5.374	3.773	1.548	4.597	17.524

Si	No
756	32.060

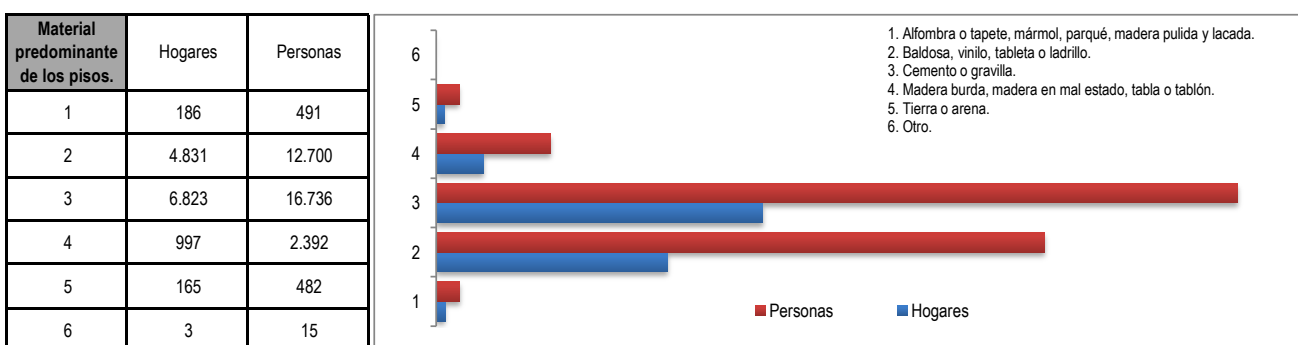
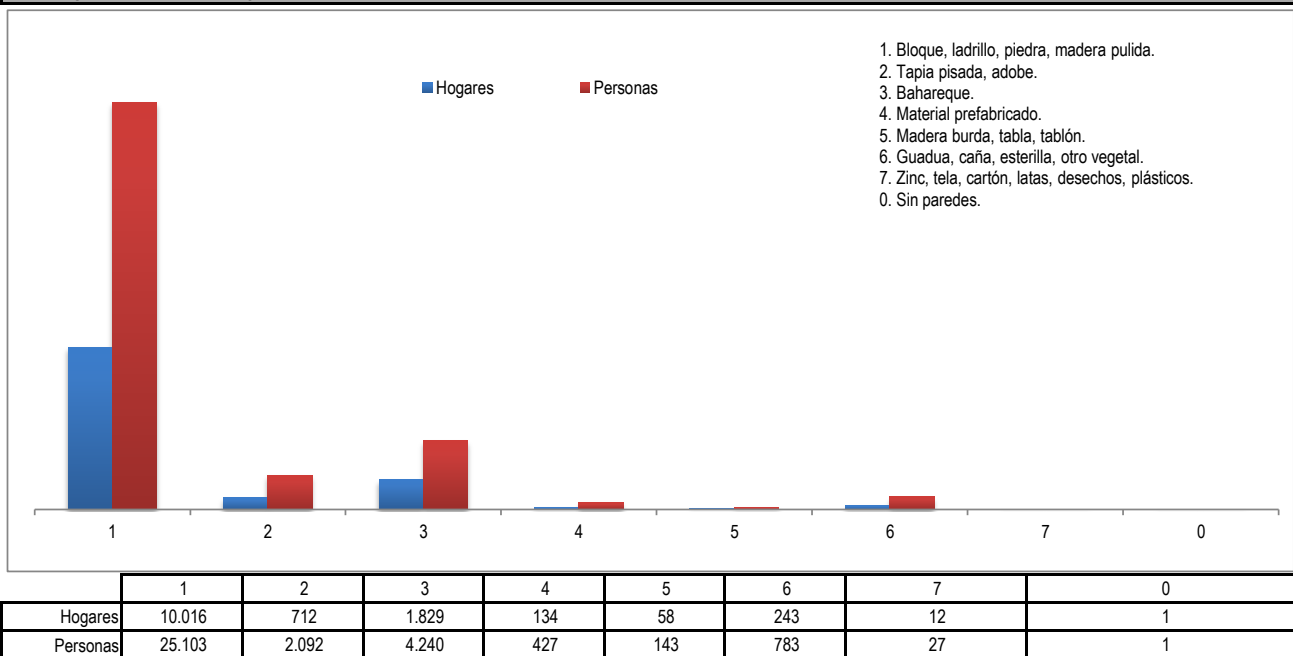


GOBERNACIÓN DEL QUINDÍO - SECRETARÍA DE PLANEACIÓN
FICHA ESTADÍSTICA MUNICIPAL (QUIMBAYA) - CORTE AGOSTO 2019

Paga a otro miembro del hogar arriendo y alimentación. Tipo de unidad de vivienda.



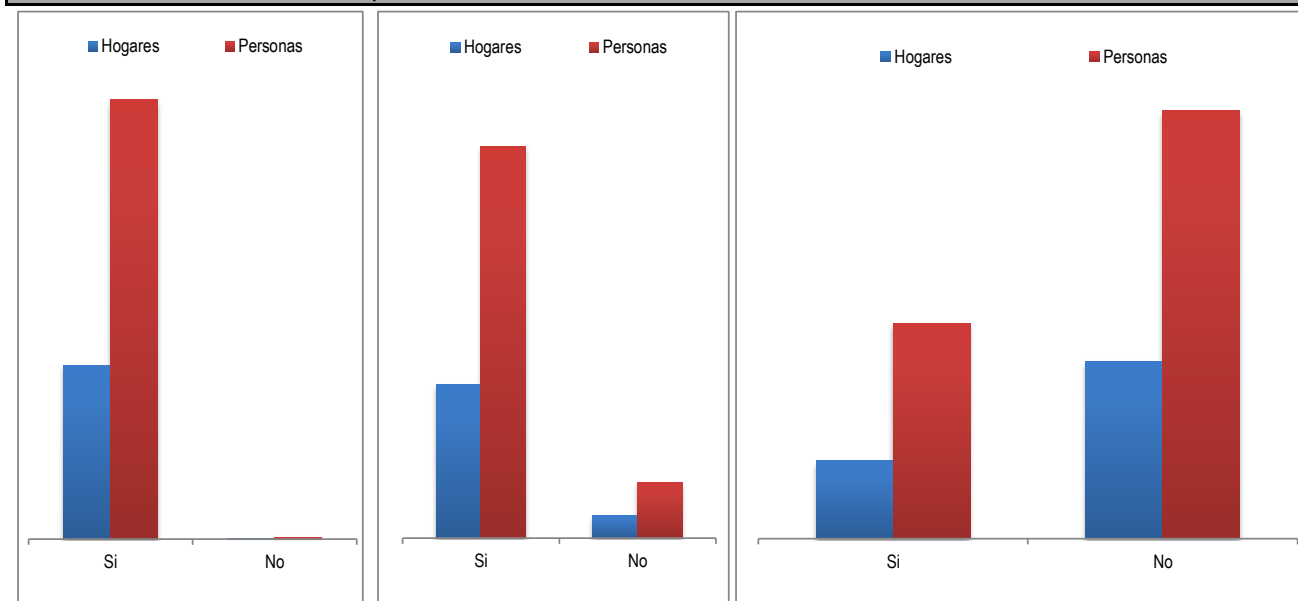
Material predominante de las paredes exteriores.



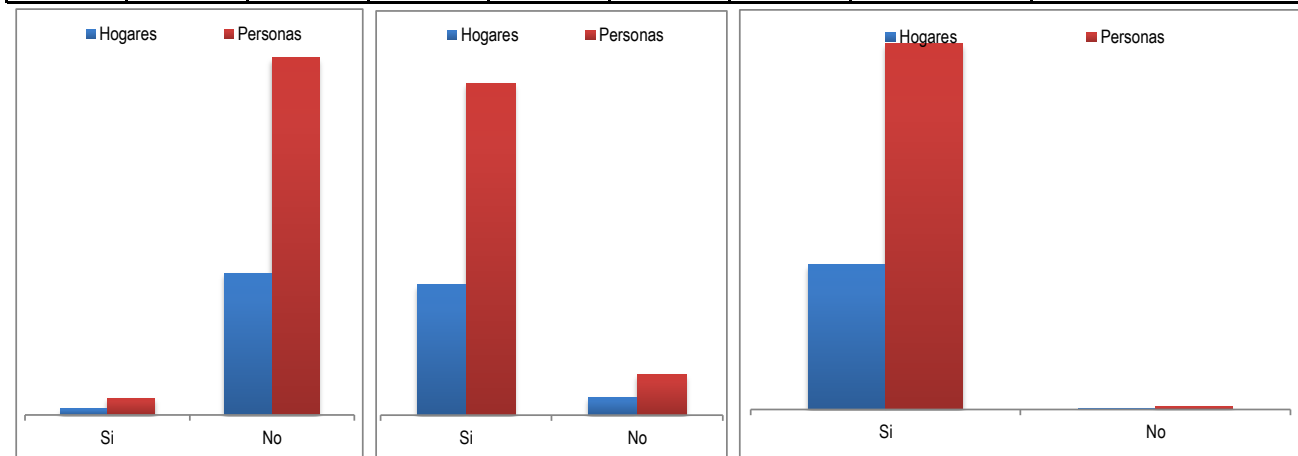


GOBERNACIÓN DEL QUINDÍO - SECRETARÍA DE PLANEACIÓN
FICHA ESTADÍSTICA MUNICIPAL (QUIMBAYA) - CORTE AGOSTO 2019

La unidad de vivienda cuenta con servicios públicos de:

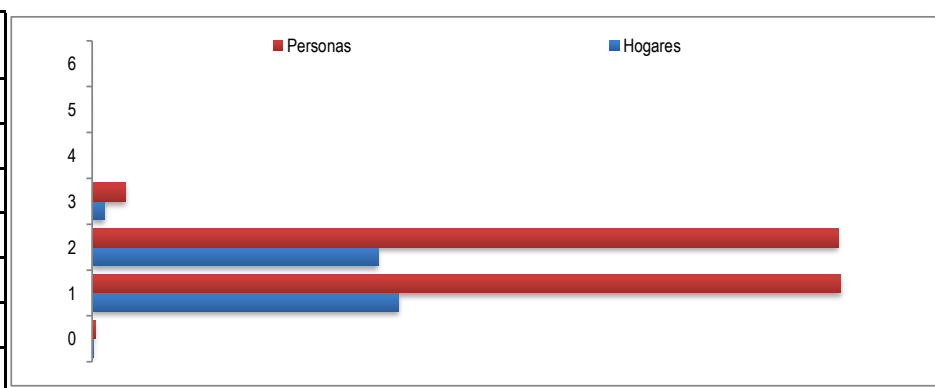


Energía Eléctrica	Si	No	Alcantarillado	Si	No	Gas natural domiciliario	Si	No
Hogares	12.949	56	Hogares	11.308	1.697	Hogares	3.960	9.045
Personas	32.685	131	Personas	28.733	4.083	Personas	10.982	21.834



Teléfono	Si	No	Recolección de basuras	Si	No	Acueducto	Si	No
Hogares	557	12.448	Hogares	11.481	1.524	Hogares	12.882	123
Personas	1.482	31.334	Personas	29.211	3.605	Personas	32.529	287

Estrato.	Hogares	Personas
0	27	61
1	6.567	16.046
2	6.134	15.989
3	275	716
4	1	3
5	0	0
6	1	1

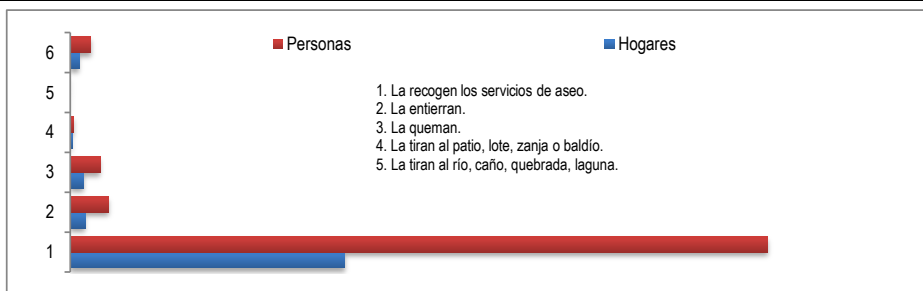




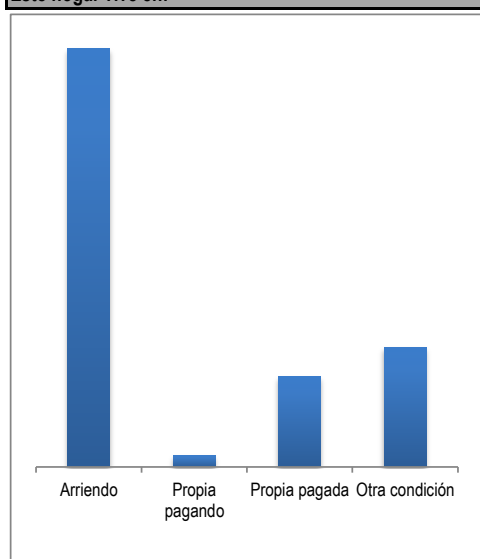
GOBERNACIÓN DEL QUINDÍO - SECRETARÍA DE PLANEACIÓN
FICHA ESTADÍSTICA MUNICIPAL (QUIMBAYA) - CORTE AGOSTO 2019

Cómo eliminan principalmente la basura en esta unidad de vivienda .

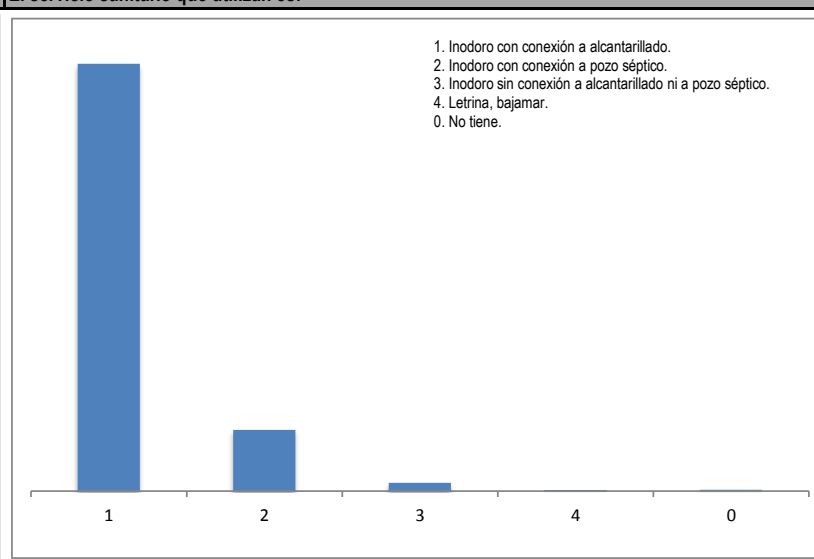
	Hogares	Personas
1	11.391	28.958
2	618	1.587
3	547	1.242
4	73	149
5	7	28
6	369	852



Este hogar vive en:

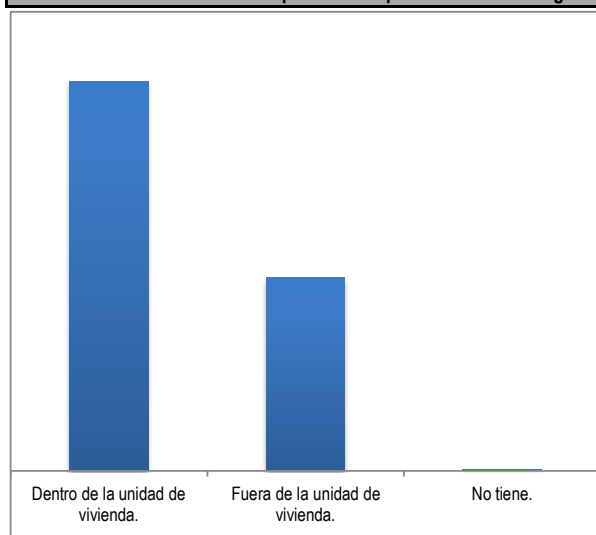


El servicio sanitario que utilizan es:

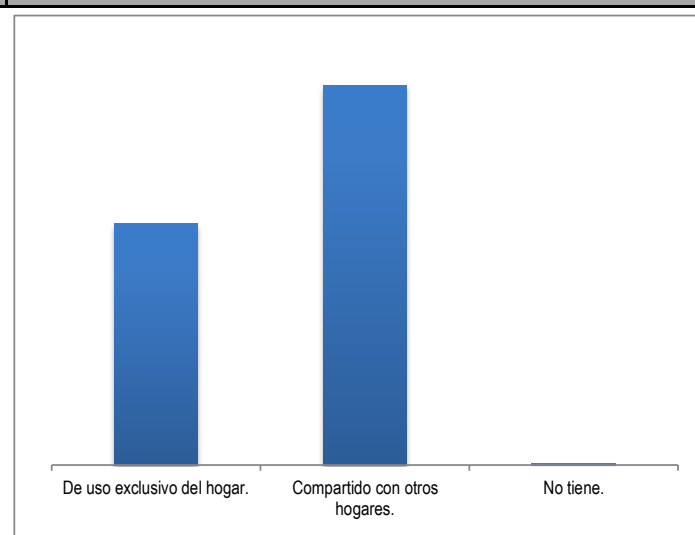


Arriendo	Propia pagando	Propia pagada	Otra condición	1	2	3	4	0
8.491	238	1.845	2.431	11.151	1.593	213	17	31

Dónde se encuentra el sanitario que usan las personas de este hogar.



El servicio sanitario es:

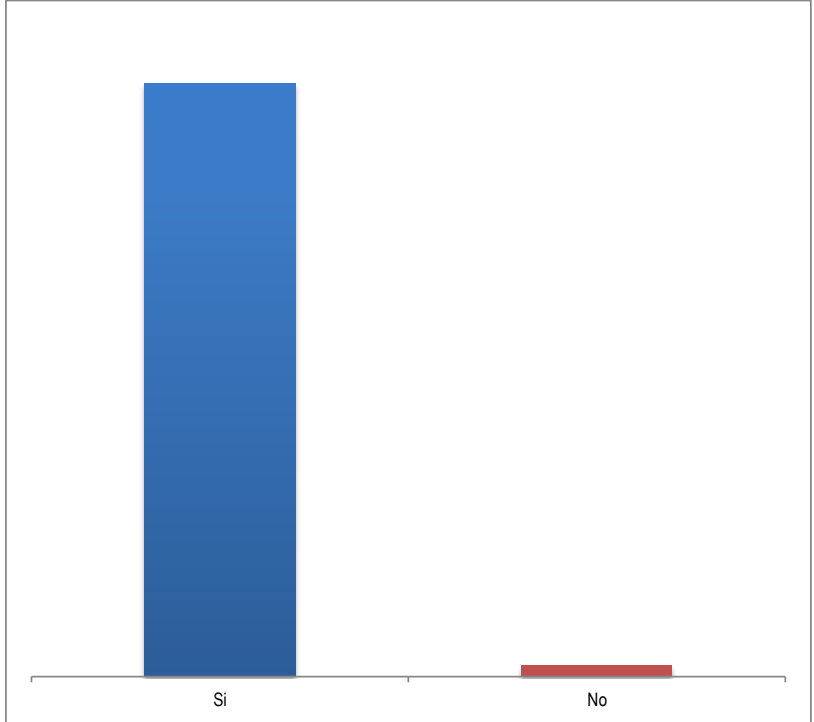
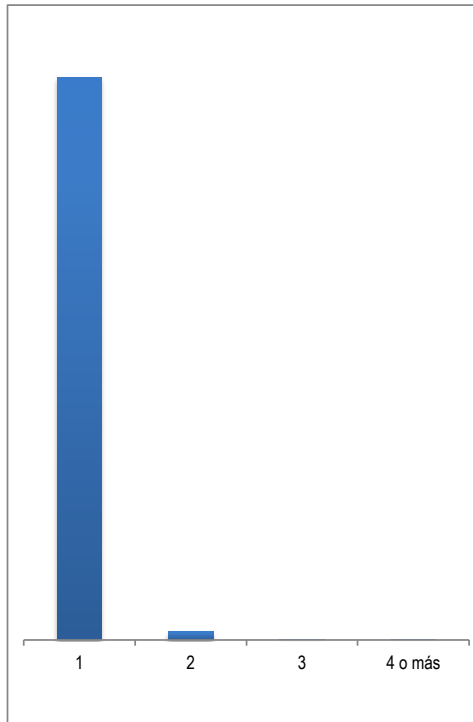


Dentro de la unidad de vivienda.	8.675	De uso exclusivo del hogar.	5.036
Fuera de la unidad de vivienda.	4.296	Compartido con otros hogares.	7.936
No tiene.	34	No tiene.	33



GOBERNACIÓN DEL QUINDÍO - SECRETARÍA DE PLANEACIÓN
FICHA ESTADÍSTICA MUNICIPAL (QUIMBAYA) - CORTE AGOSTO 2019

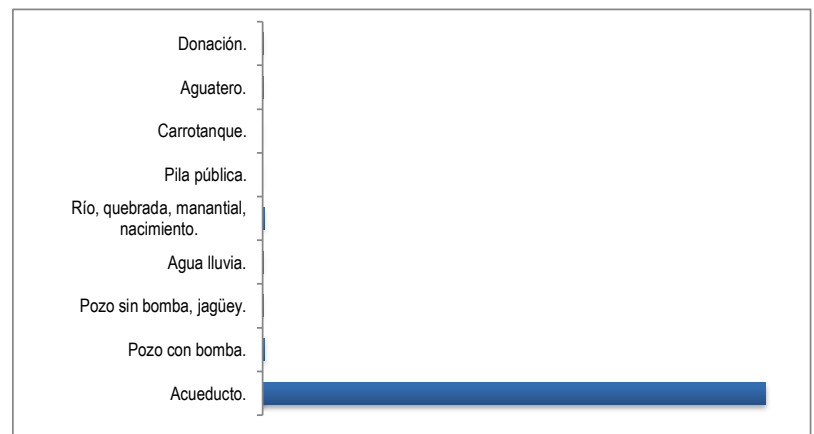
Cuántos sanitarios tiene este hogar. **Tiene ducha o regadera conectada a acueducto.**



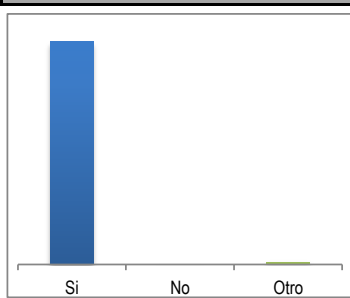
1	2	3	4 o más	Si	12.763
12.753	190	17	8	No	242

El agua para consumo la obtienen principalmente de:

Acueducto.	12.855
Pozo con bomba.	57
Pozo sin bomba, jagüey.	13
Agua lluvia.	16
Río, quebrada, manantial, nacimiento.	43
Pila pública.	0
Carrotanque.	0
Aguatero.	3
Donación.	18

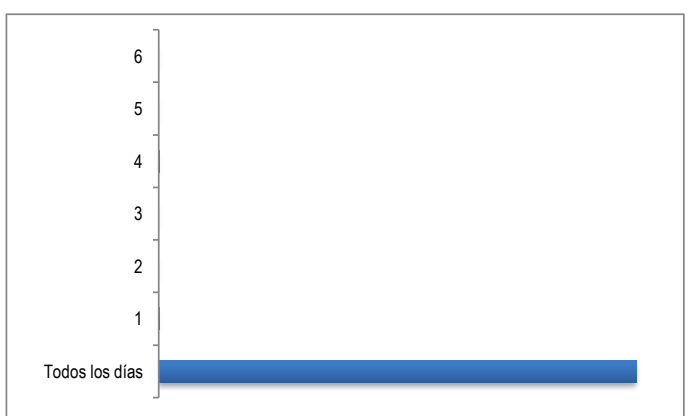


¿El agua llega al hogar los siete días de la semana?



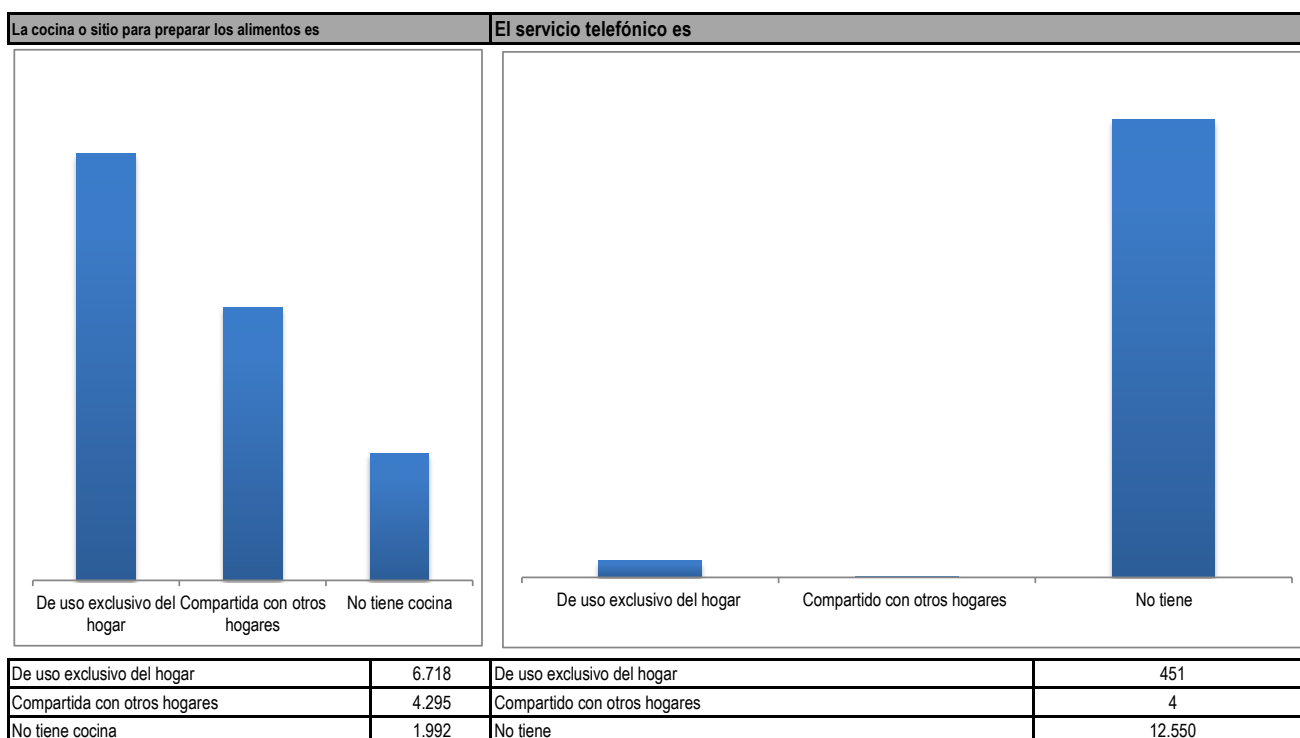
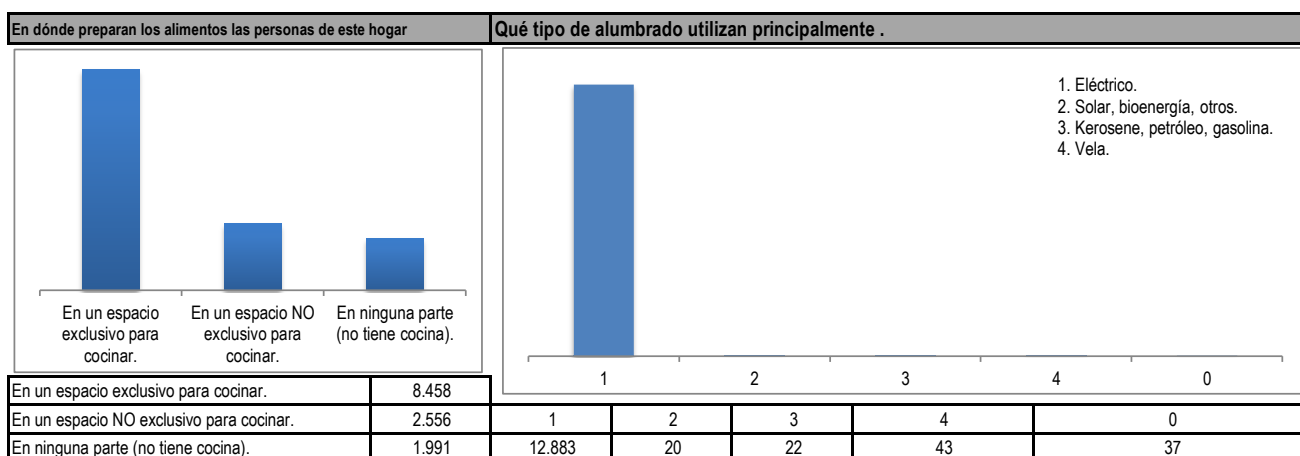
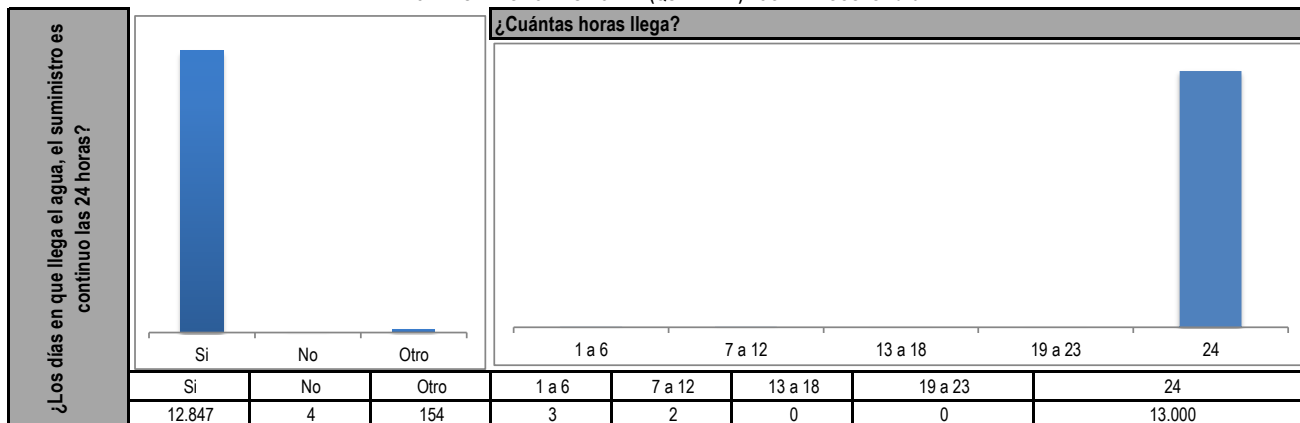
¿Cuántos días llega?

Todos los días	12.998
1	5
2	0
3	0
4	2
5	0
6	0





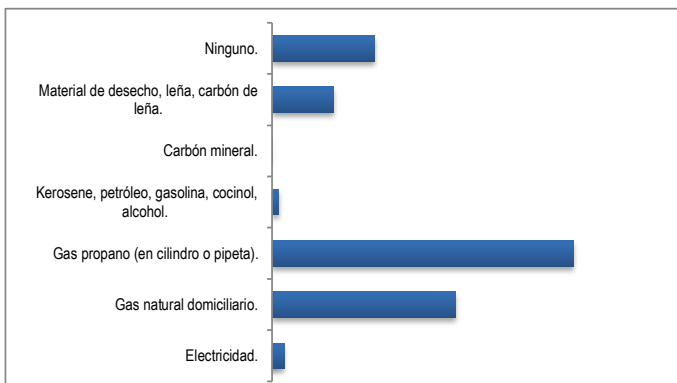
GOBERNACIÓN DEL QUINDÍO - SECRETARÍA DE PLANEACIÓN
FICHA ESTADÍSTICA MUNICIPAL (QUIMBAYA) - CORTE AGOSTO 2019



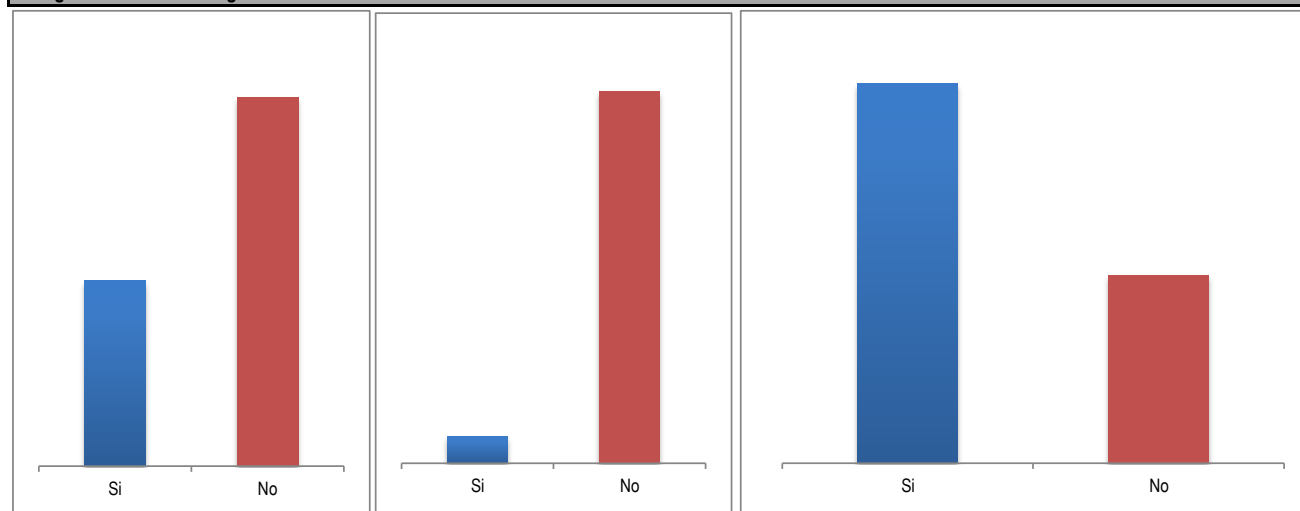


GOBERNACIÓN DEL QUINDÍO - SECRETARÍA DE PLANEACIÓN
FICHA ESTADÍSTICA MUNICIPAL (QUIMBAYA) - CORTE AGOSTO 2019

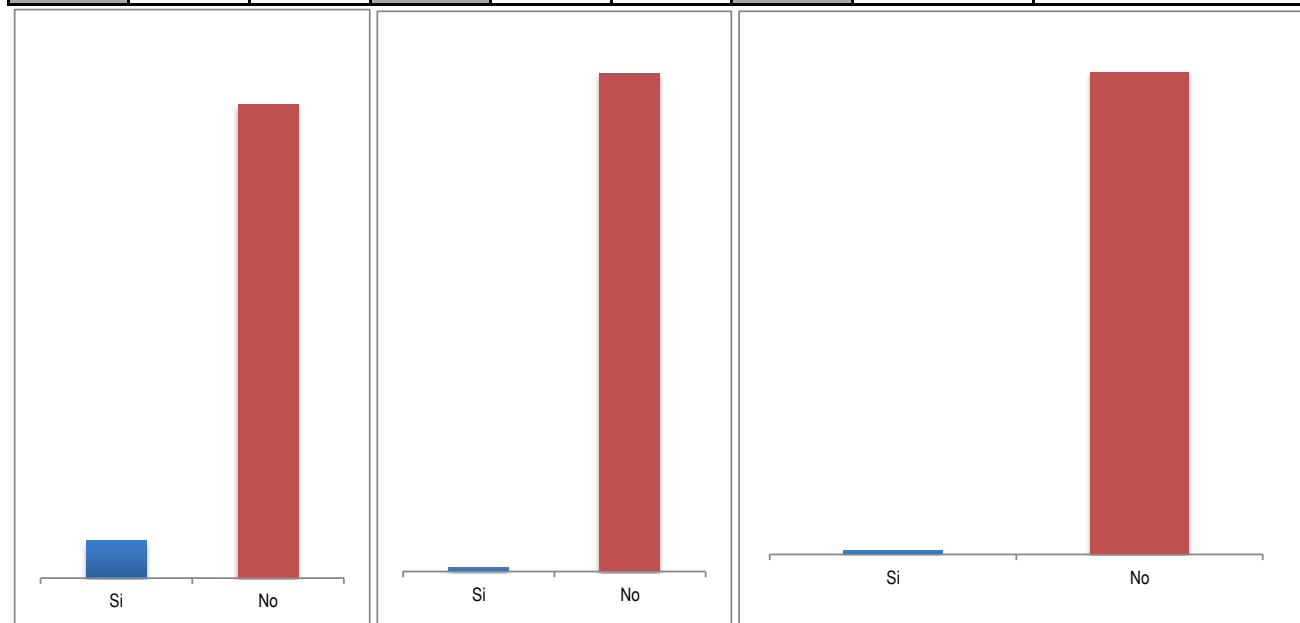
Cuál combustible o fuente de energía utilizan principalmente para cocinar	
Electricidad.	233
Gas natural domiciliario.	3.573
Gas propano (en cilindro o pipeta).	5.866
Kerosene, petróleo, gasolina, cocinol, alcohol.	130
Carbón mineral.	1
Material de desecho, leña, carbón de leña.	1.203
Ninguno.	1.999



El hogar cuenta con los siguientes bienes o servicios



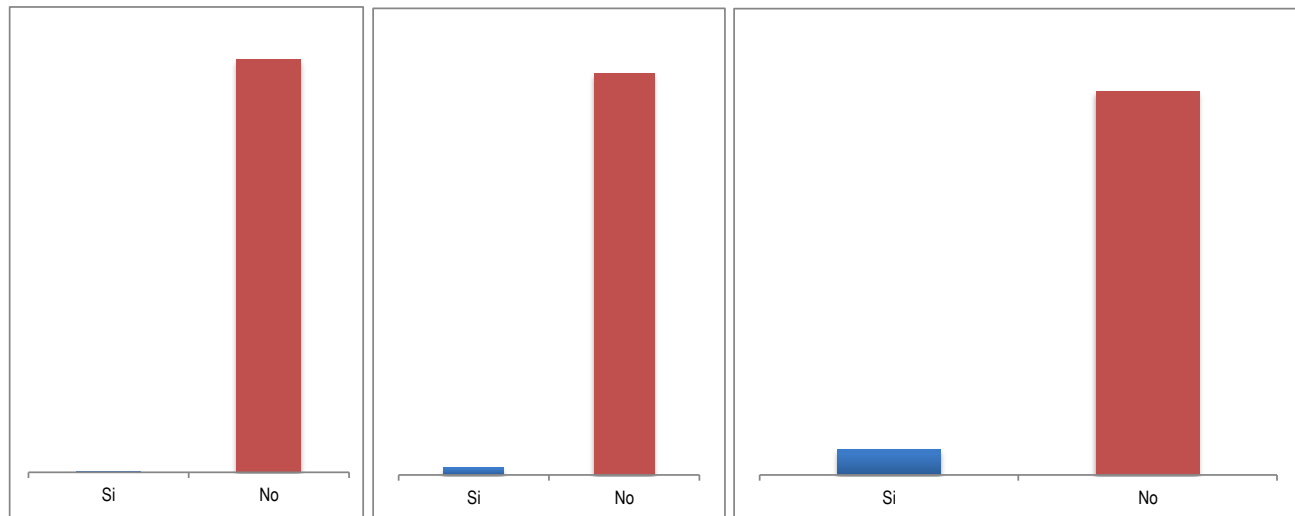
Nevera o enfriador.	Si	No	Lavadora.	Si	No	Televisor.	Si	No
	4.351	8.654		870	12.135		8.694	4.311



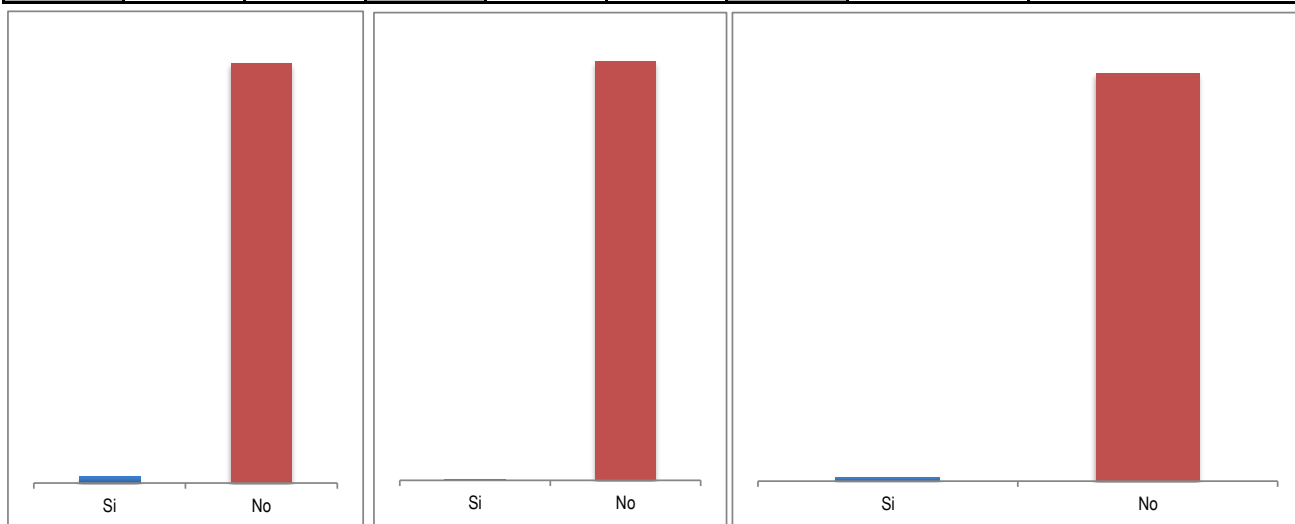
Servicio de televisión por cable o parabólica.	Si	No	Calentador de agua o ducha eléctrica.	Si	No	Horno microondas.	Si	No
	947	12.058		106	12.899		108	12.897



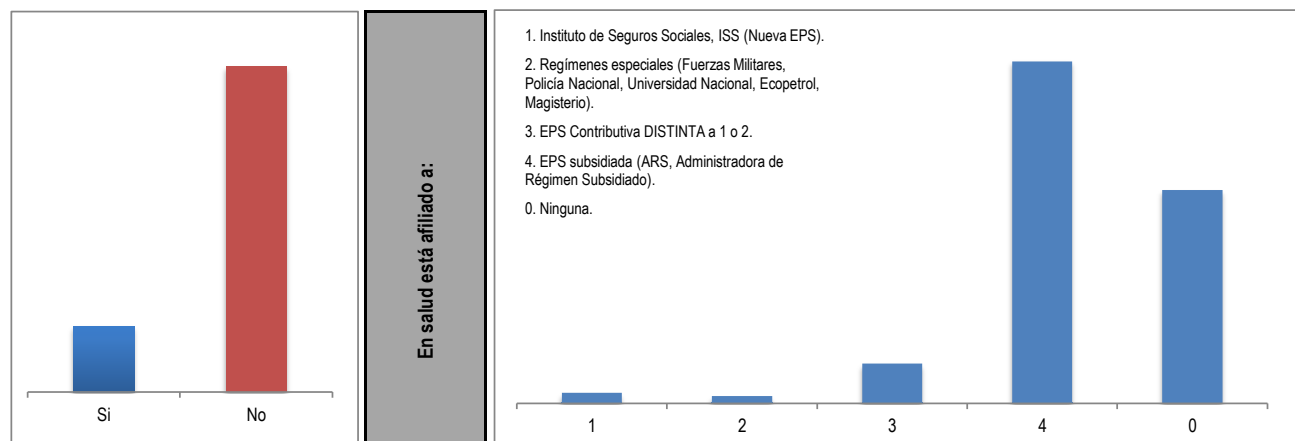
GOBERNACIÓN DEL QUINDÍO - SECRETARÍA DE PLANEACIÓN
FICHA ESTADÍSTICA MUNICIPAL (QUIMBAYA) - CORTE AGOSTO 2019



Aire acondicionado.	Si	No	Computador.	Si	No	Equipo de sonido.	Si	No
	24	12.981		246	12.759		822	12.183



Motocicleta para uso del hogar.	Si	No	Tractor para uso del hogar.	Si	No	Automóvil para uso del hogar.	Si	No
	190	12.815		4	13.001		119	12.886



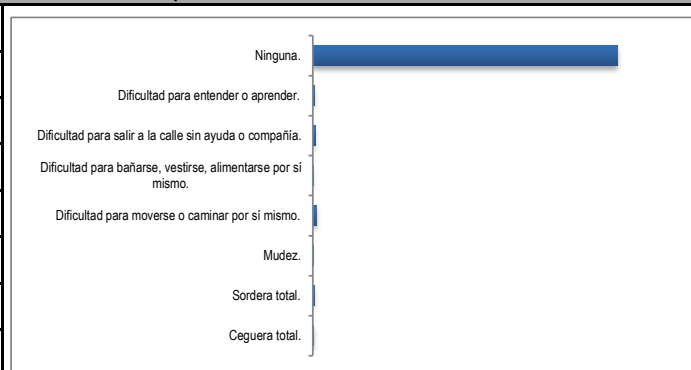
Bienes raíces.	Si	No	En salud está afiliado a:	1	2	3	4	0
	2.190	10.815		567	406	2.124	18.301	11.418



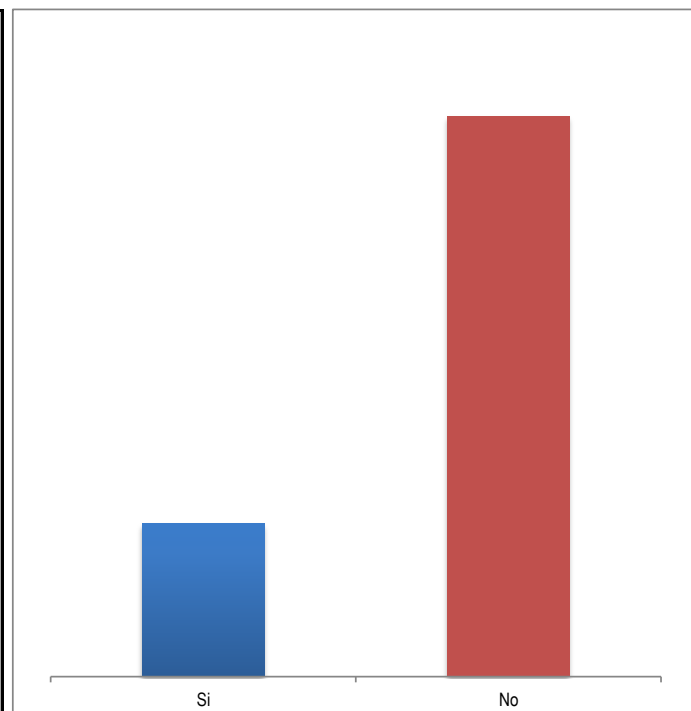
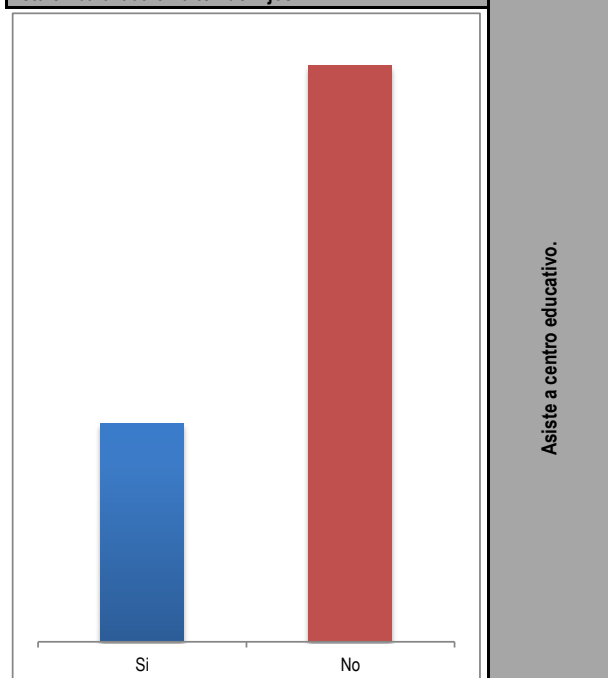
GOBERNACIÓN DEL QUINDÍO - SECRETARÍA DE PLANEACIÓN
FICHA ESTADÍSTICA MUNICIPAL (QUIMBAYA) - CORTE AGOSTO 2019

Por enfermedad, accidente o nacimiento tiene alguna de las siguientes condiciones de forma permanente

Ceguera total.	47
Sordera total.	183
Mudez.	21
Dificultad para moverse o caminar por sí mismo.	427
Dificultad para bañarse, vestirse, alimentarse por sí mismo.	91
Dificultad para salir a la calle sin ayuda o compañía.	287
Dificultad para entender o aprender.	200
Ninguna.	31.560



Está embarazada o ha tenido hijos.

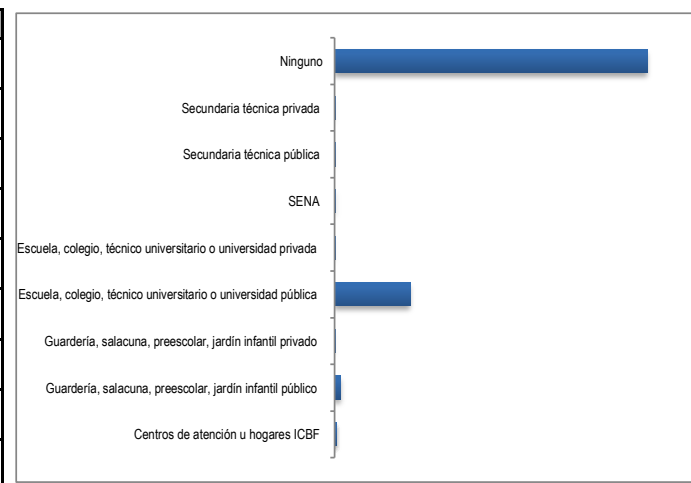


Si	9.022	No	23.794
----	-------	----	--------

Si	7.036	No	25.780
----	-------	----	--------

Tipo de establecimiento

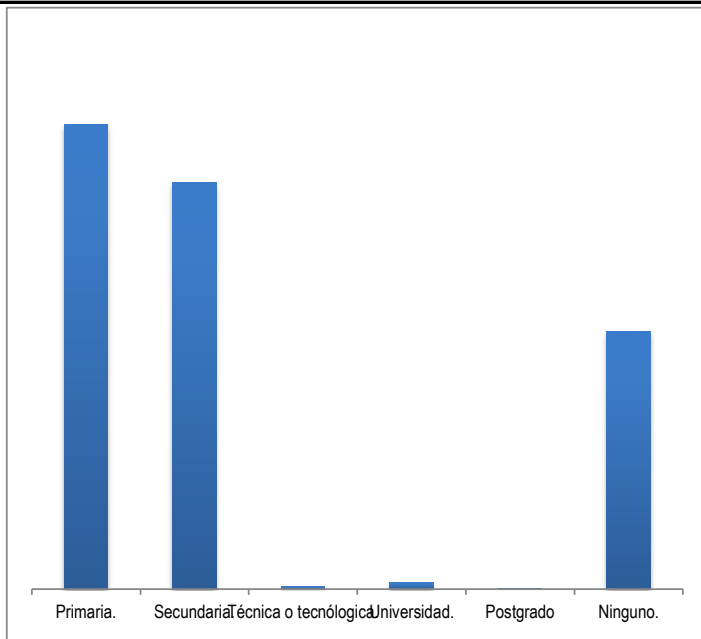
Centros de atención u hogares ICBF	129
Guardería, salacuna, preescolar, jardín infantil público	505
Guardería, salacuna, preescolar, jardín infantil privado	37
Escuela, colegio, técnico universitario o universidad pública	6.241
Escuela, colegio, técnico universitario o universidad privada	42
SENA	75
Secundaria técnica pública	6
Secundaria técnica privada	1
Ninguno	25.780



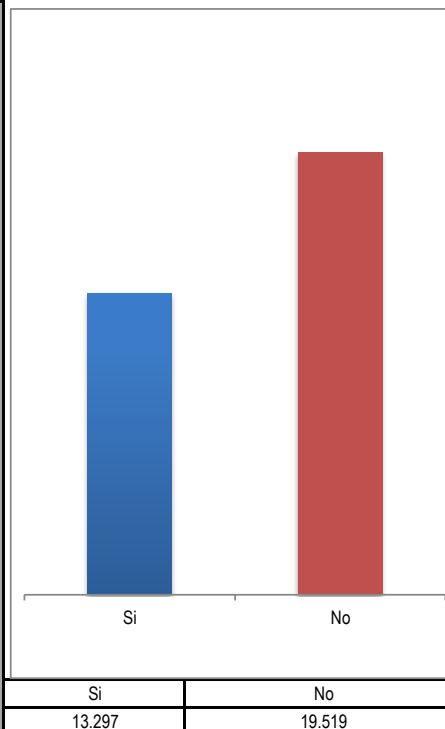


GOBERNACIÓN DEL QUINDÍO - SECRETARÍA DE PLANEACIÓN
FICHA ESTADÍSTICA MUNICIPAL (QUIMBAYA) - CORTE AGOSTO 2019

Nivel educativo alcanzado.

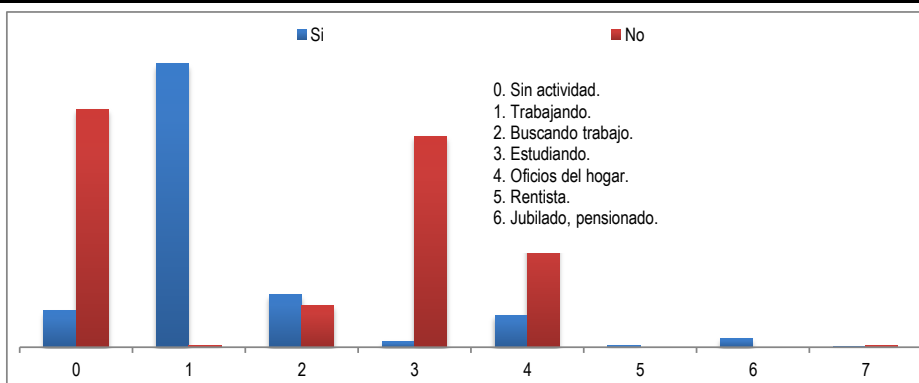


Percibe ingresos (laborales, arriendos, subsidios, transferencias, en especie)

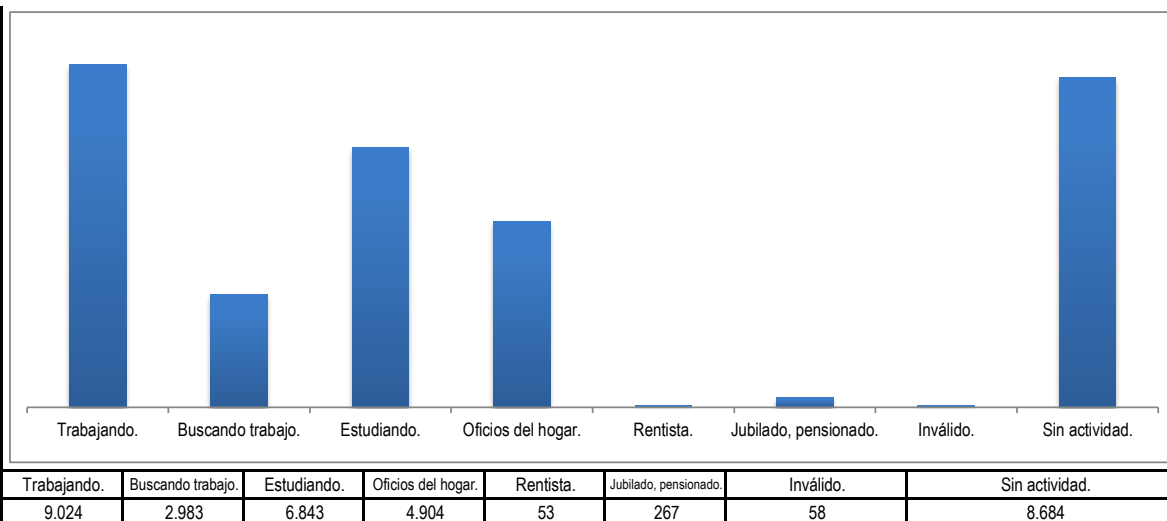


Percibe ingresos (laborales, arriendos, subsidios, transferencias, en especie)

	Si	No
0	1.149	7.535
1	8.961	63
2	1.661	1.322
3	170	6.673
4	1.019	3.885
5	53	0
6	267	0
7	17	41



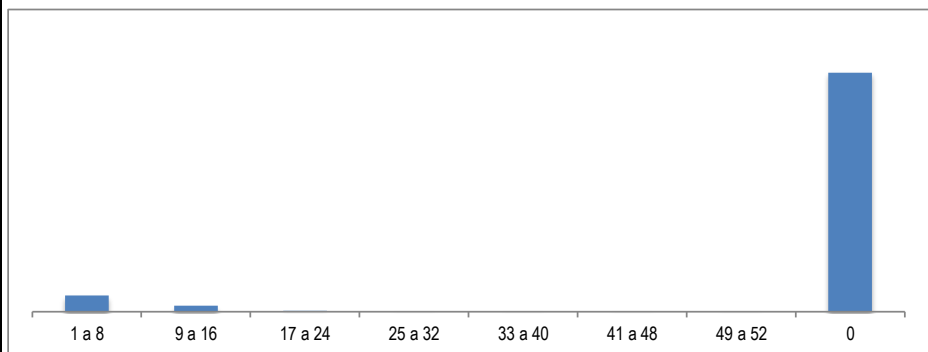
Actividad en el último mes





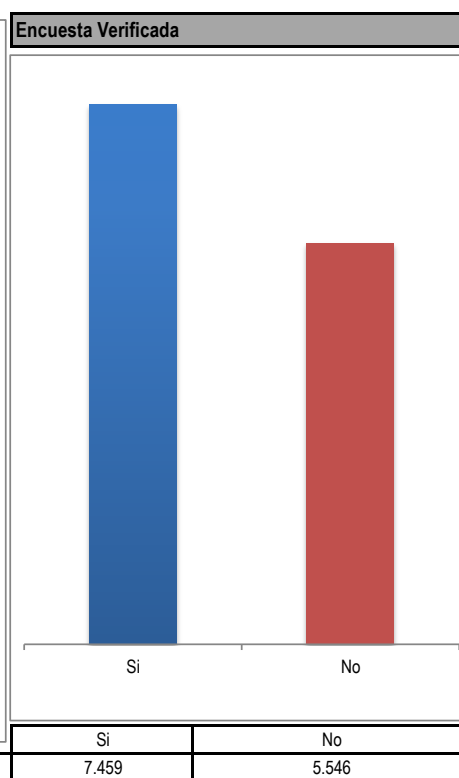
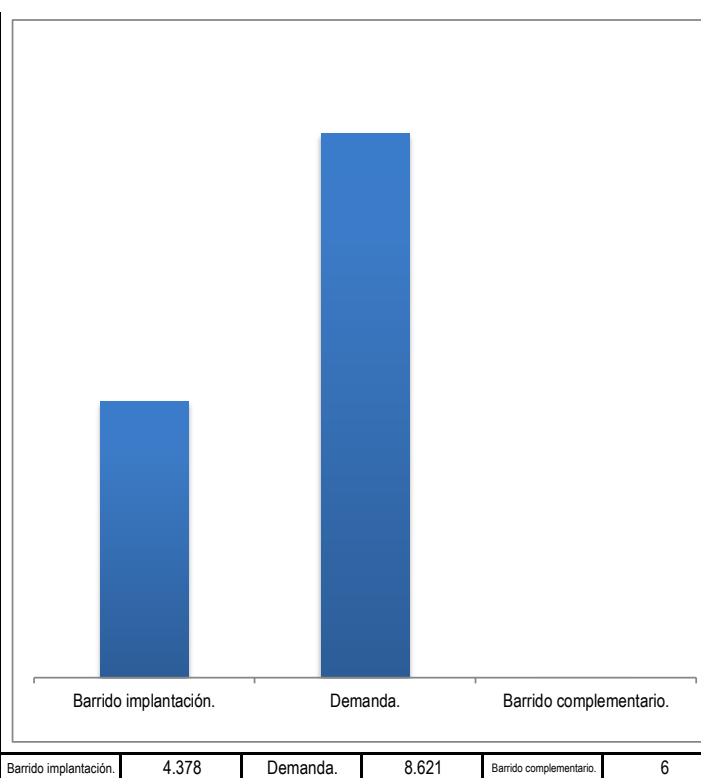
GOBERNACIÓN DEL QUINDÍO - SECRETARÍA DE PLANEACIÓN
FICHA ESTADÍSTICA MUNICIPAL (QUIMBAYA) - CORTE AGOSTO 2019

Cuántas semanas lleva buscando trabajo.	1 a 8	2.053
	9 a 16	747
	17 a 24	123
	25 a 32	24
	33 a 40	10
	41 a 48	12
	49 a 52	14
	0	29.833



CONTROL DE TRABAJO

Modo de recolección	Barrido implantación.			Demanda.			Barrido complementario.		
	4.378			8.621			6		
	7.459			5.546					
	7.459			5.546					



Informante calificado referido en la Encuesta	
Jefe.	11.764
Cónyuge o compañera (o).	1.078
Hijos.	104
Nietos.	37
Padres.	14
Hermanos.	6
Yerno o nuera.	0
Abuelos.	1
Suegros.	1
Tíos.	0
Sobrinos.	0
Primos.	0
Cuñados.	0

