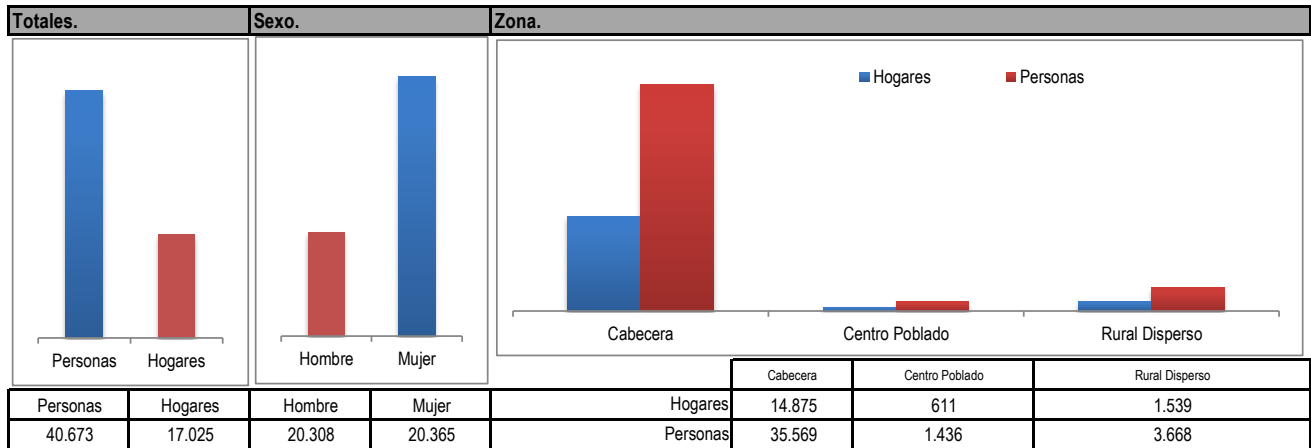
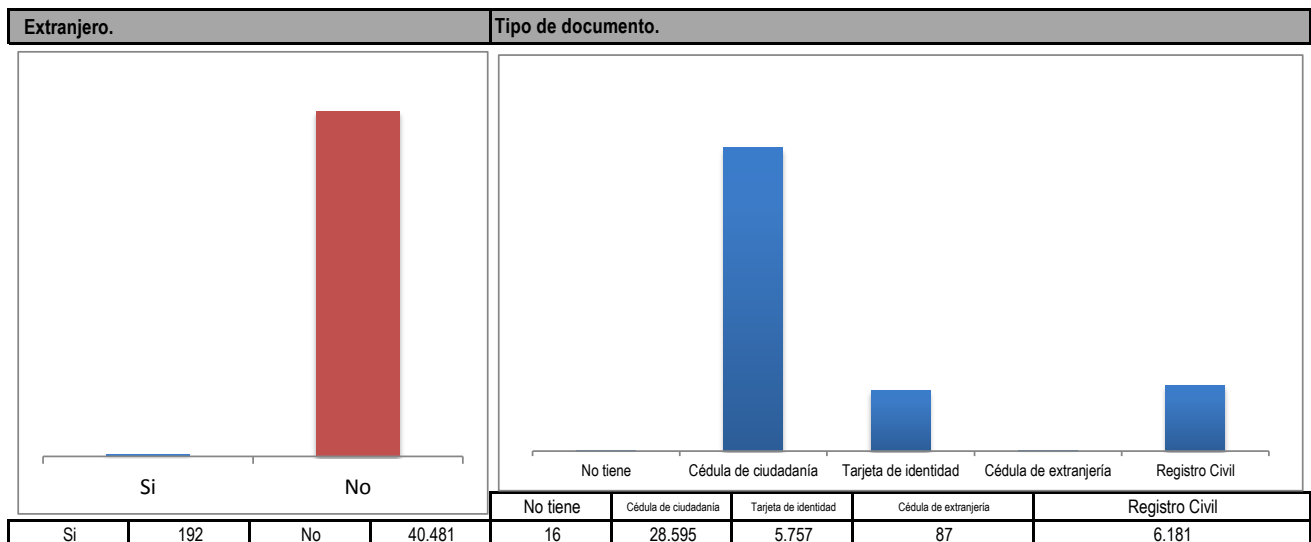
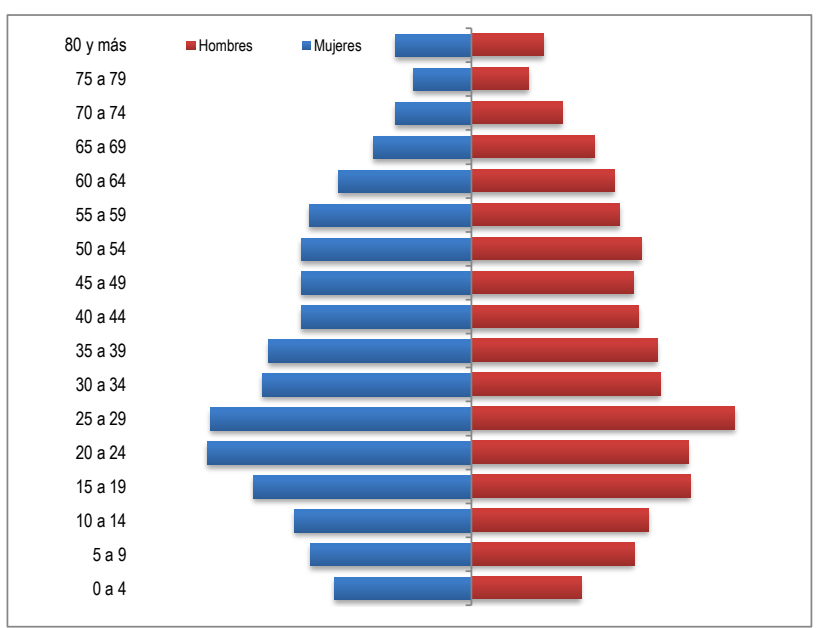




GOBERNACIÓN DEL QUINDÍO - SECRETARÍA DE PLANEACIÓN
FICHA ESTADÍSTICA MUNICIPAL (MONTENEGRO) - CORTE AGOSTO 2019

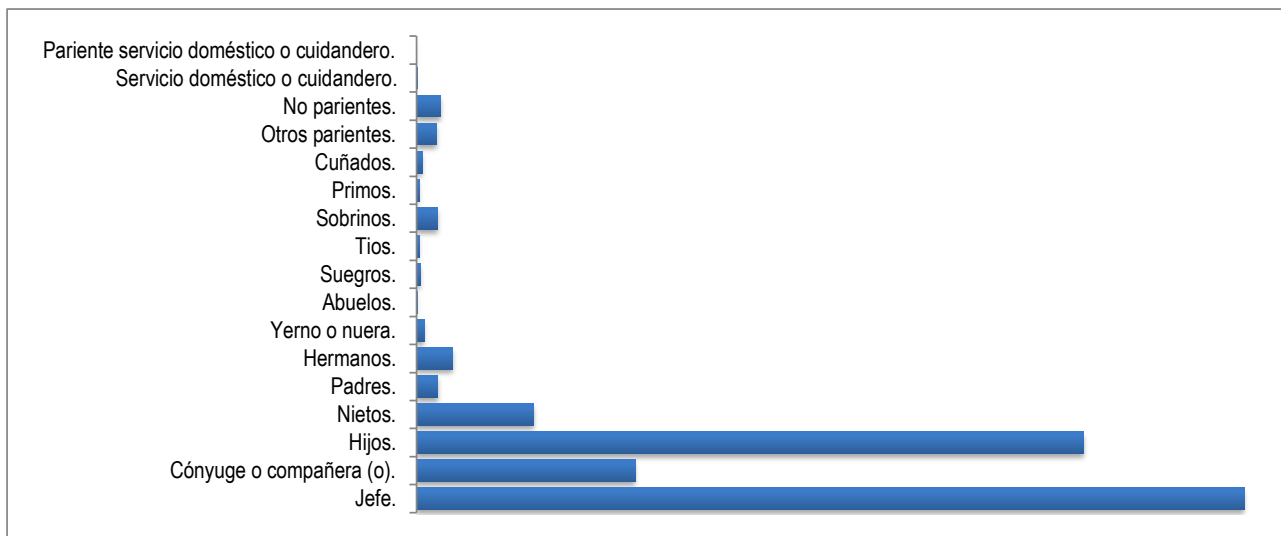


Edad.			
Rango de edad	Mujeres	Hombres	Total
0 a 4	1.013	815	1.828
5 a 9	1.192	1.207	2.399
10 a 14	1.314	1.314	2.628
15 a 19	1.615	1.626	3.241
20 a 24	1.958	1.608	3.566
25 a 29	1.939	1.955	3.894
30 a 34	1.554	1.400	2.954
35 a 39	1.507	1.379	2.886
40 a 44	1.265	1.240	2.505
45 a 49	1.264	1.204	2.468
50 a 54	1.265	1.261	2.526
55 a 59	1.201	1.102	2.303
60 a 64	984	1.060	2.044
65 a 69	724	914	1.638
70 a 74	565	674	1.239
75 a 79	427	427	854
80 y más	566	536	1.102





GOBERNACIÓN DEL QUINDÍO - SECRETARÍA DE PLANEACIÓN
FICHA ESTADÍSTICA MUNICIPAL (MONTENEGRO) - CORTE AGOSTO 2019

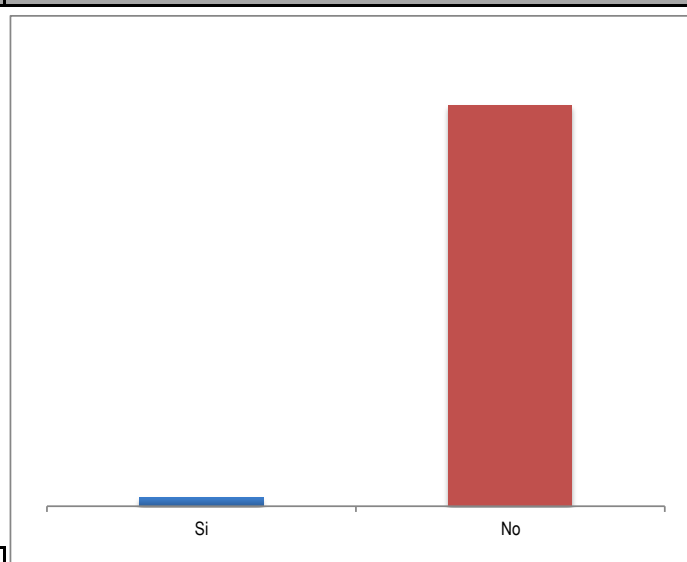
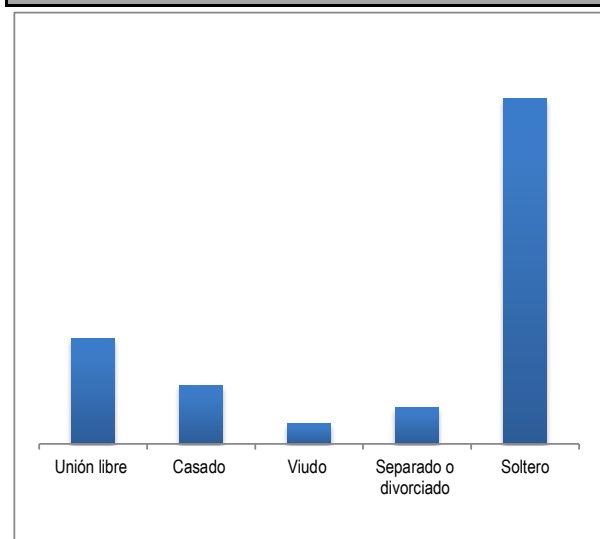


Parentesco con el jefe del hogar.

Jefe.	17.025
Cónyuge o compañera (o).	4.503
Hijos.	13.720
Nietos.	2.412
Padres.	433
Hermanos.	746
Yerno o nuera.	154
Abuelos.	21
Suegros.	83
Tios.	54
Sobrinos.	437
Primos.	57
Cuñados.	115
Otros parientes.	416
No parientes.	493
Servicio doméstico o cuidadero.	4
Pariente servicio doméstico o cuidadero.	0

Estado Civil.

Trabaja al interior de este hogar como servicio doméstico o cuidadero.



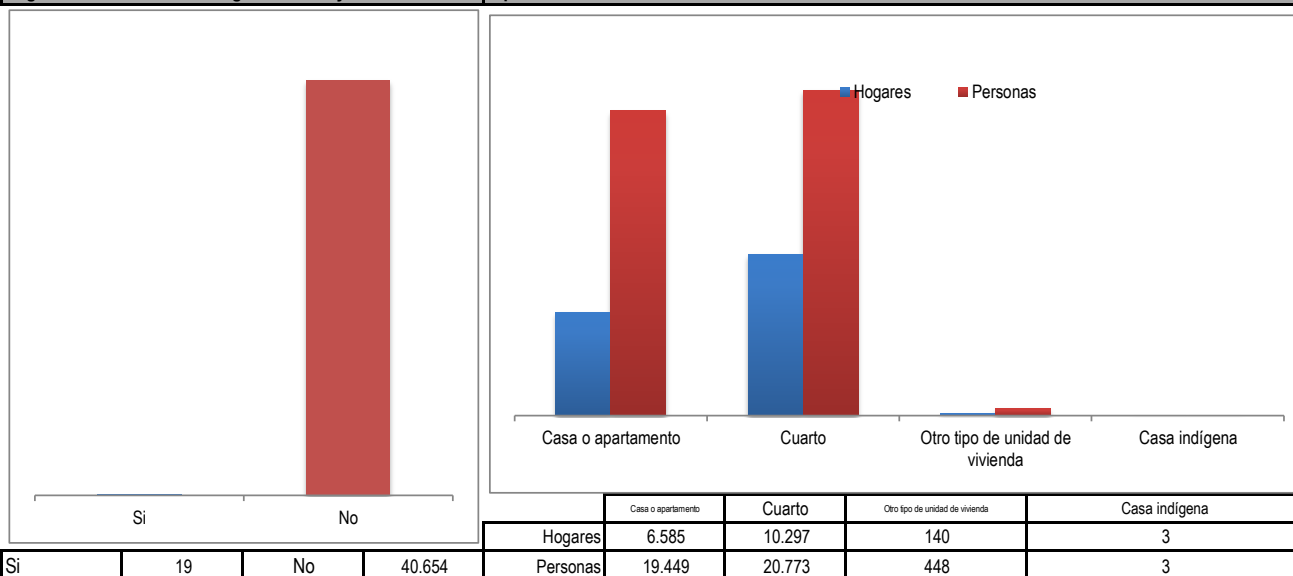
Unión libre	Casado	Viudo	Separado o divorciado	Soltero
7.607	4.178	1.458	2.589	24.841

Si	910	No	39.763
----	-----	----	--------

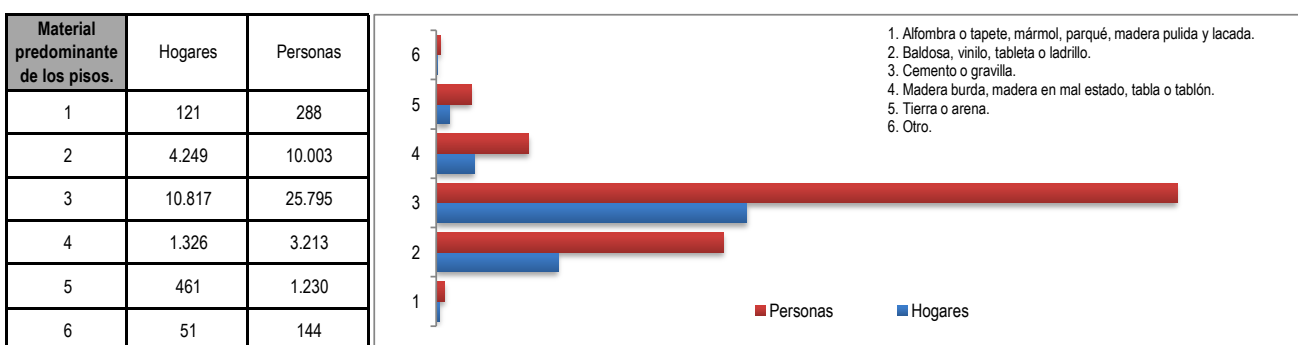
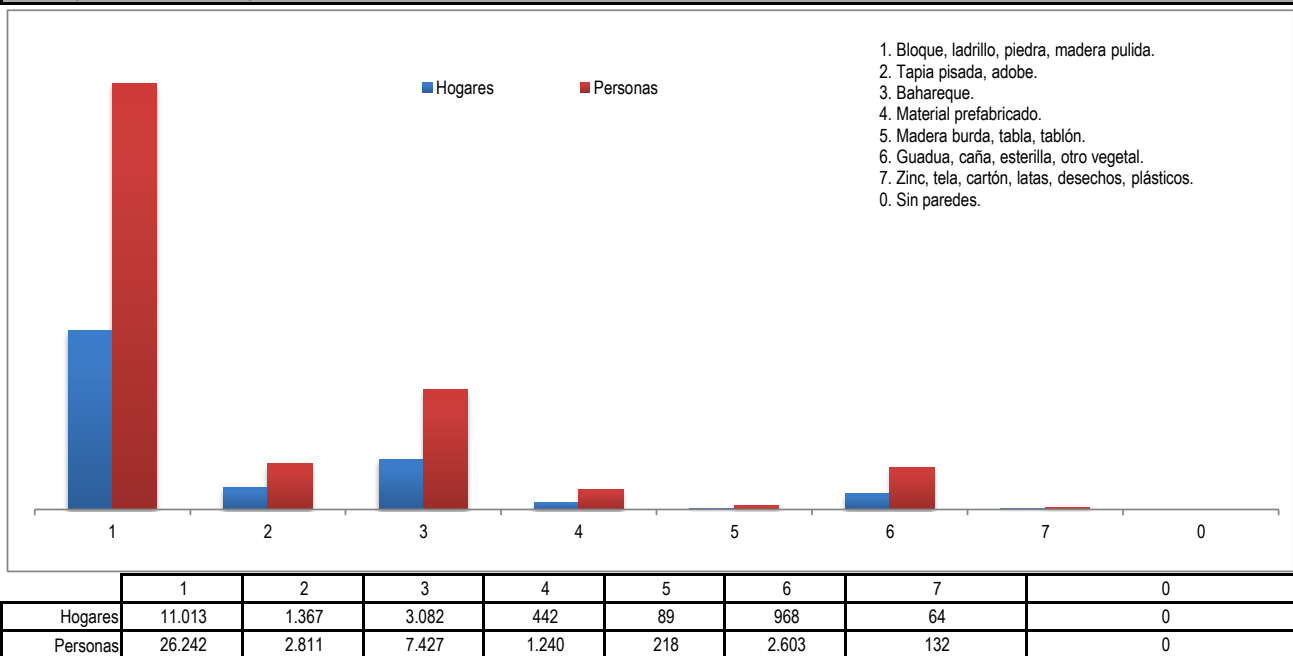


GOBERNACIÓN DEL QUINDÍO - SECRETARÍA DE PLANEACIÓN
FICHA ESTADÍSTICA MUNICIPAL (MONTENEGRO) - CORTE AGOSTO 2019

Paga a otro miembro del hogar arriendo y alimentación. Tipo de unidad de vivienda.



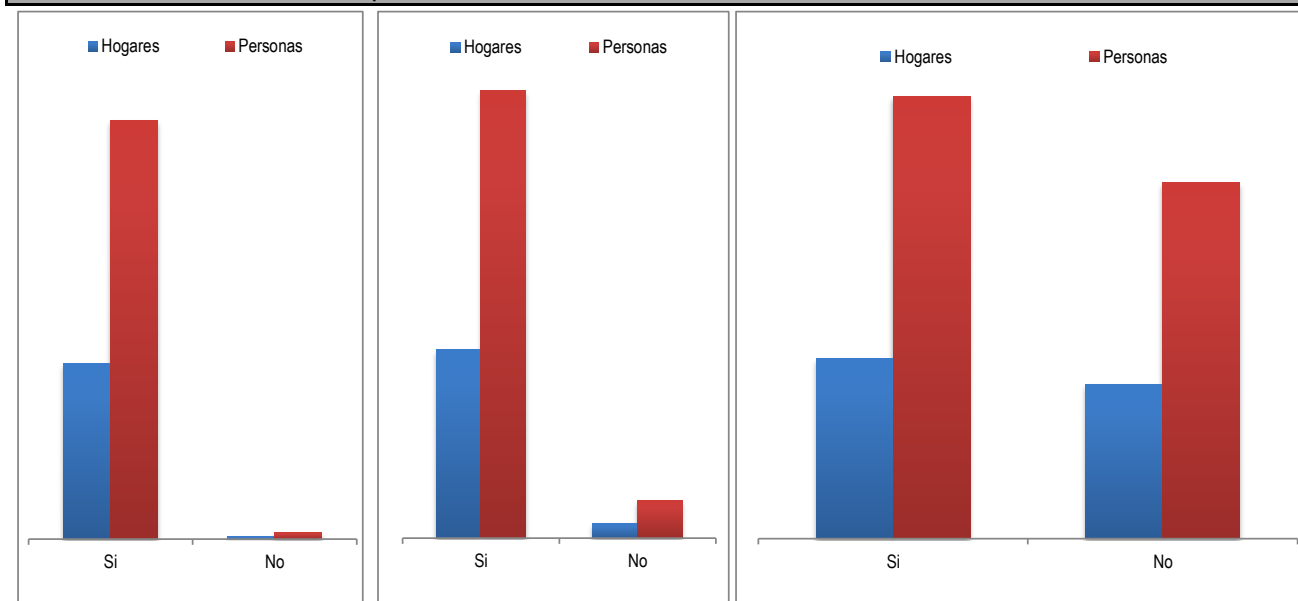
Material predominante de las paredes exteriores.



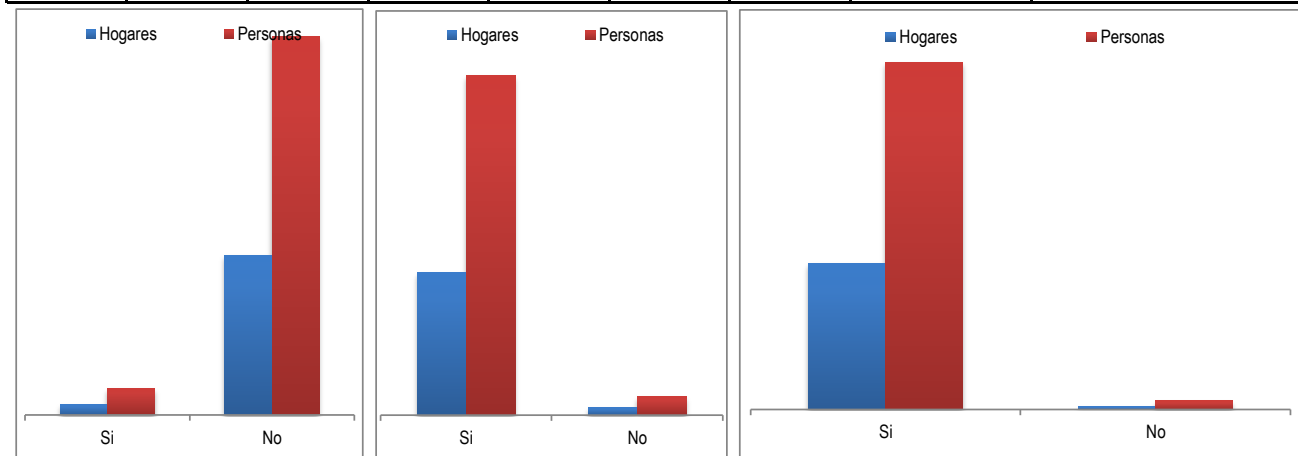


GOBERNACIÓN DEL QUINDÍO - SECRETARÍA DE PLANEACIÓN
FICHA ESTADÍSTICA MUNICIPAL (MONTENEGRO) - CORTE AGOSTO 2019

La unidad de vivienda cuenta con servicios públicos de:

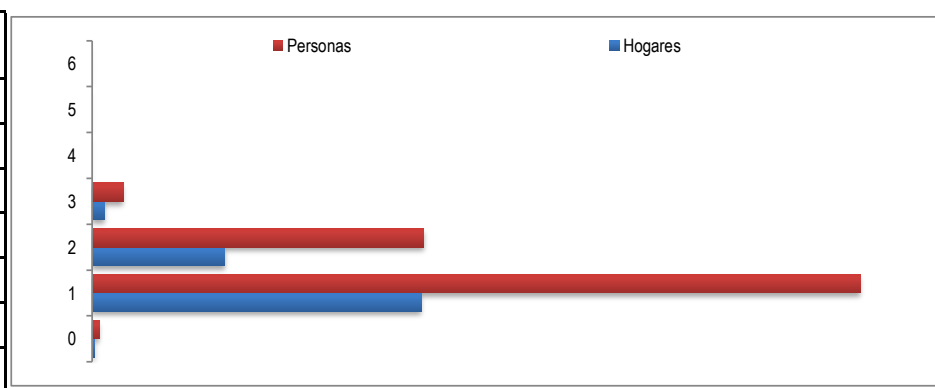


Energía Eléctrica	Si	No	Alcantarillado	Si	No	Gas natural domiciliario	Si	No
Hogares	16.798	227	Hogares	15.792	1.233	Hogares	9.168	7.857
Personas	40.023	650	Personas	37.523	3.150	Personas	22.511	18.162



Teléfono	Si	No	Recolección de basura	Si	No	Acueducto	Si	No
Hogares	1.042	15.983	Hogares	16.158	867	Hogares	16.681	344
Personas	2.688	37.985	Personas	38.536	2.137	Personas	39.700	973

Estrato.	Hogares	Personas
0	87	255
1	11.755	27.447
2	4.737	11.849
3	439	1.108
4	7	14
5	0	0
6	0	0

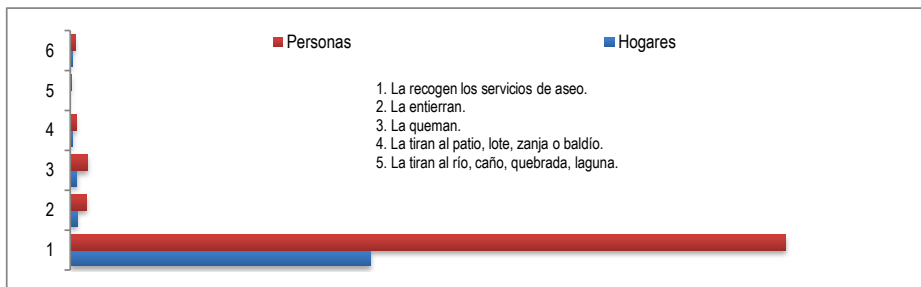




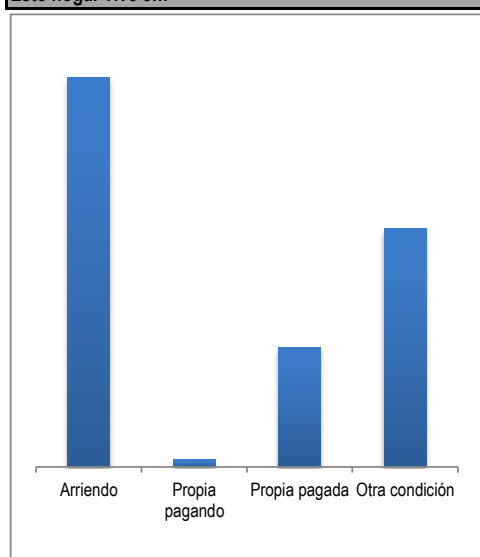
GOBERNACIÓN DEL QUINDÍO - SECRETARÍA DE PLANEACIÓN
FICHA ESTADÍSTICA MUNICIPAL (MONTENEGRO) - CORTE AGOSTO 2019

Cómo eliminan principalmente la basura en esta unidad de vivienda .

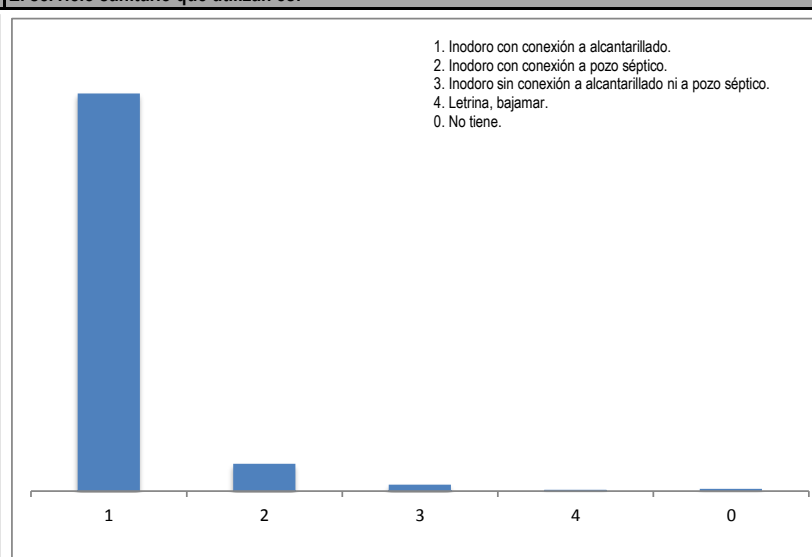
	Hogares	Personas
1	16.037	38.216
2	379	874
3	356	934
4	132	317
5	24	77
6	97	255



Este hogar vive en:

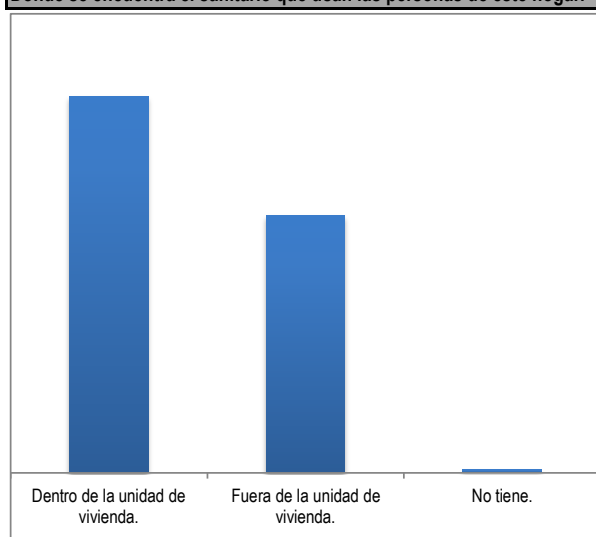


El servicio sanitario que utilizan es:

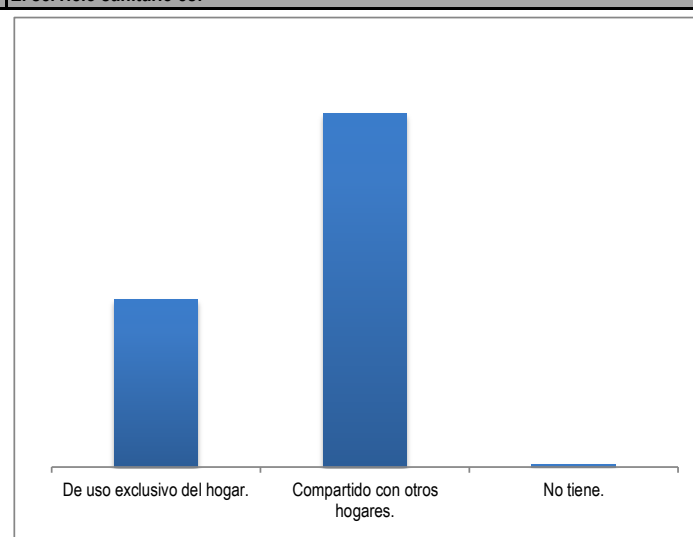


Arriendo	Propia pagando	Propia pagada	Otra condición	1	2	3	4	0
8.790	164	2.700	5.371	15.574	1.062	247	57	85

Dónde se encuentra el sanitario que usan las personas de este hogar.



El servicio sanitario es:

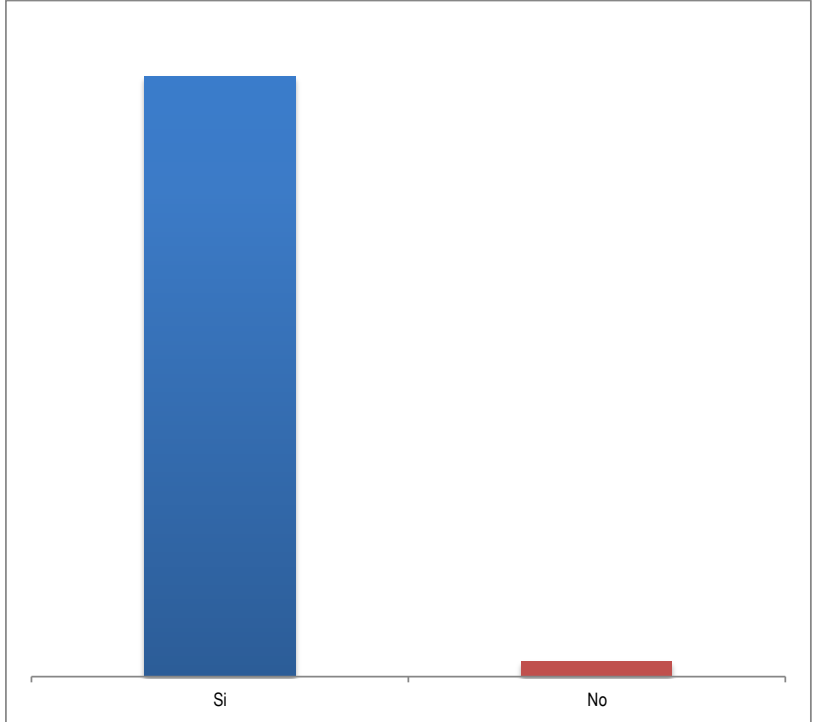
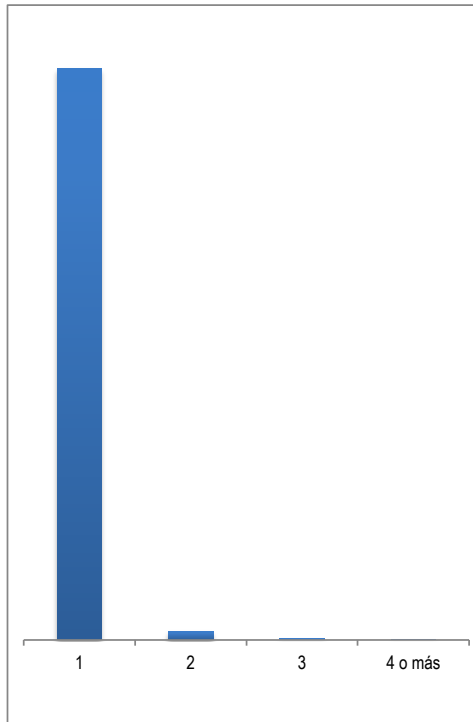


Dentro de la unidad de vivienda.	10.060	De uso exclusivo del hogar.	5.438
Fuera de la unidad de vivienda.	6.879	Compartido con otros hogares.	11.502
No tiene.	86	No tiene.	85



GOBERNACIÓN DEL QUINDÍO - SECRETARÍA DE PLANEACIÓN
FICHA ESTADÍSTICA MUNICIPAL (MONTENEGRO) - CORTE AGOSTO 2019

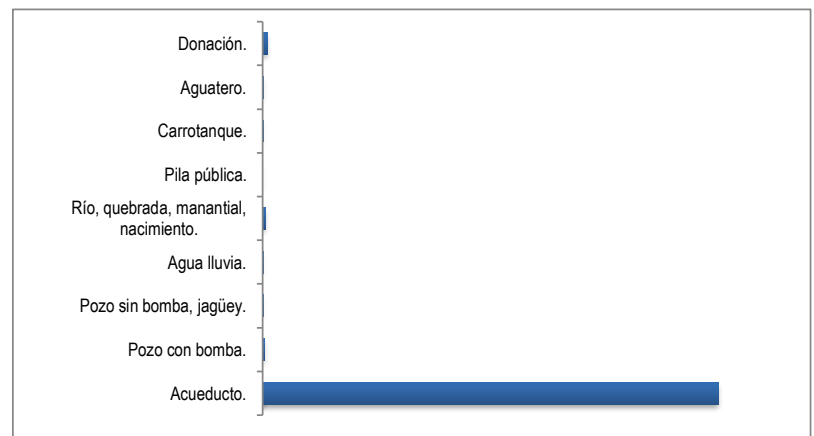
Cuántos sanitarios tiene este hogar. Tiene ducha o regadera conectada a acueducto.



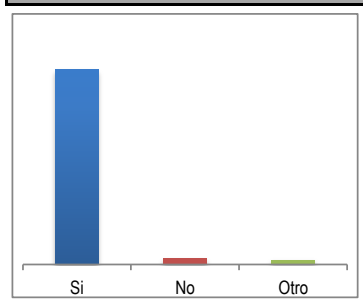
1	2	3	4 o más	Si	16.606
16.631	253	36	8	No	419

El agua para consumo la obtienen principalmente de:

Acueducto.	16.632
Pozo con bomba.	70
Pozo sin bomba, jagüey.	17
Agua lluvia.	7
Río, quebrada, manantial, nacimiento.	97
Pila pública.	0
Carrotanque.	2
Aguatero.	31
Donación.	169

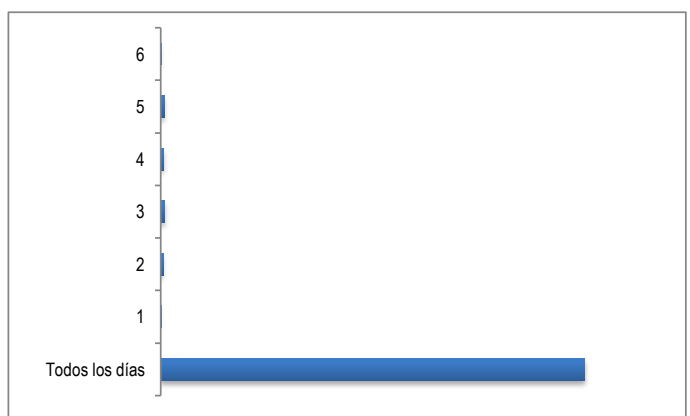


¿El agua llega al hogar los siete días de la semana?



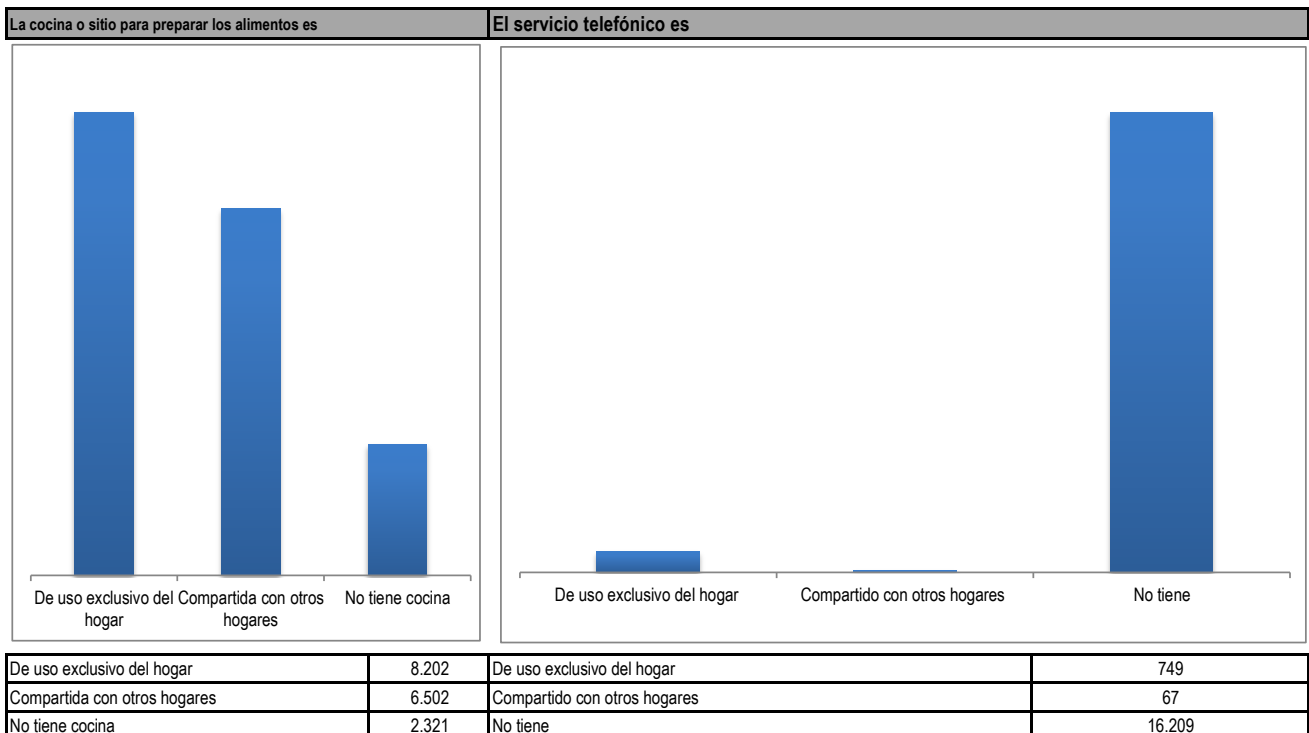
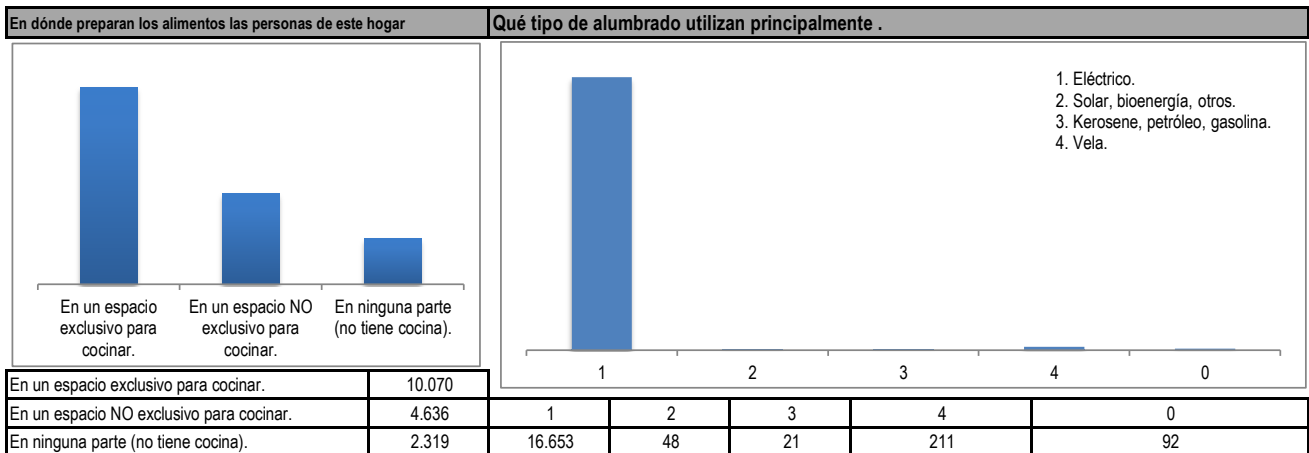
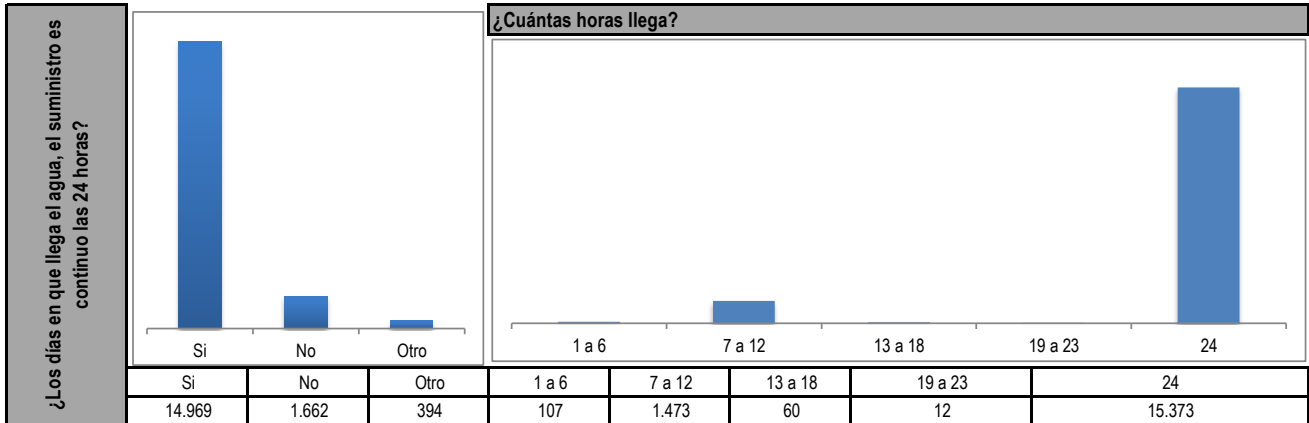
¿Cuántos días llega?

Todos los días	16.478
1	11
2	95
3	150
4	117
5	139
6	35





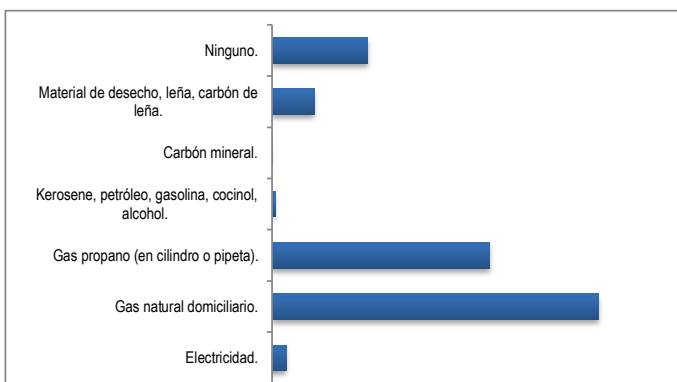
GOBERNACIÓN DEL QUINDÍO - SECRETARÍA DE PLANEACIÓN
FICHA ESTADÍSTICA MUNICIPAL (MONTENEGRO) - CORTE AGOSTO 2019



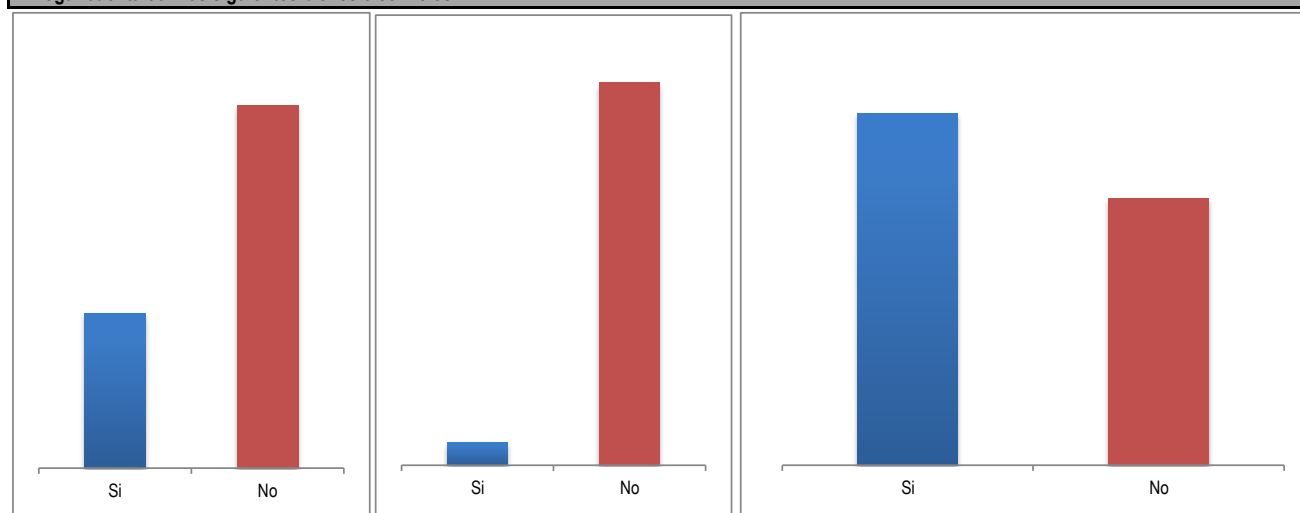


GOBERNACIÓN DEL QUINDÍO - SECRETARÍA DE PLANEACIÓN
FICHA ESTADÍSTICA MUNICIPAL (MONTENEGRO) - CORTE AGOSTO 2019

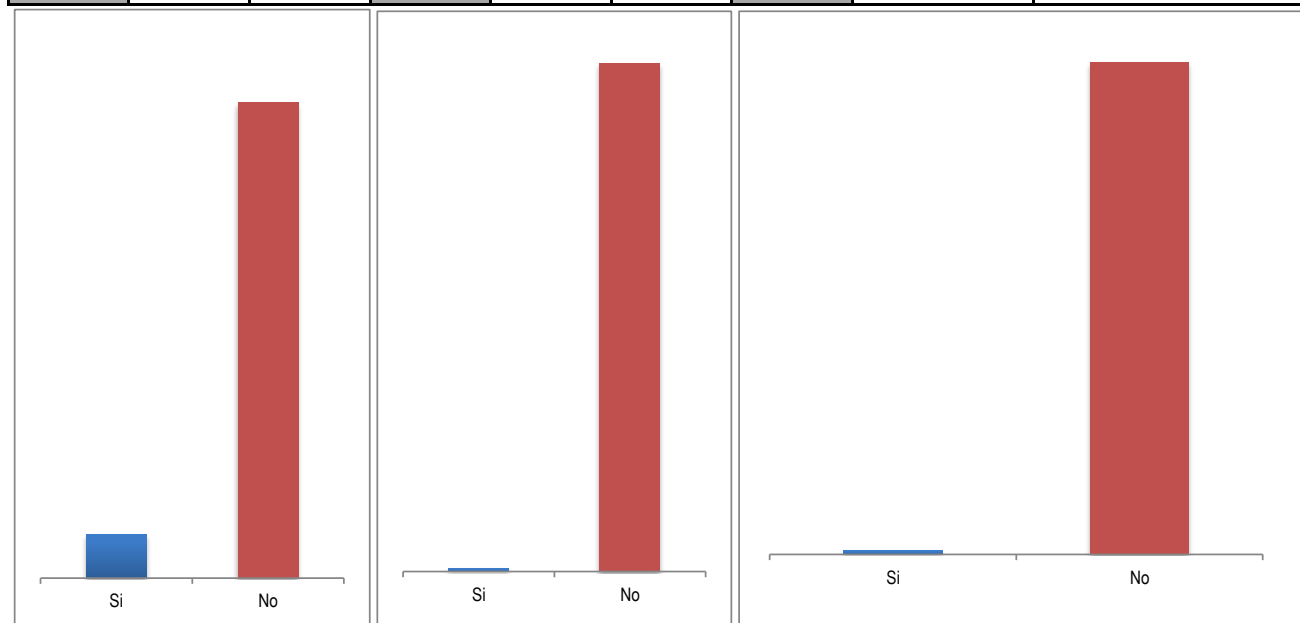
Cuál combustible o fuente de energía utilizan principalmente para cocinar	
Electricidad.	340
Gas natural domiciliario.	7.945
Gas propano (en cilindro o pipeta).	5.296
Kerosene, petróleo, gasolina, cocinol, alcohol.	78
Carbón mineral.	7
Material de desecho, leña, carbón de leña.	1.032
Ninguno.	2.327



El hogar cuenta con los siguientes bienes o servicios



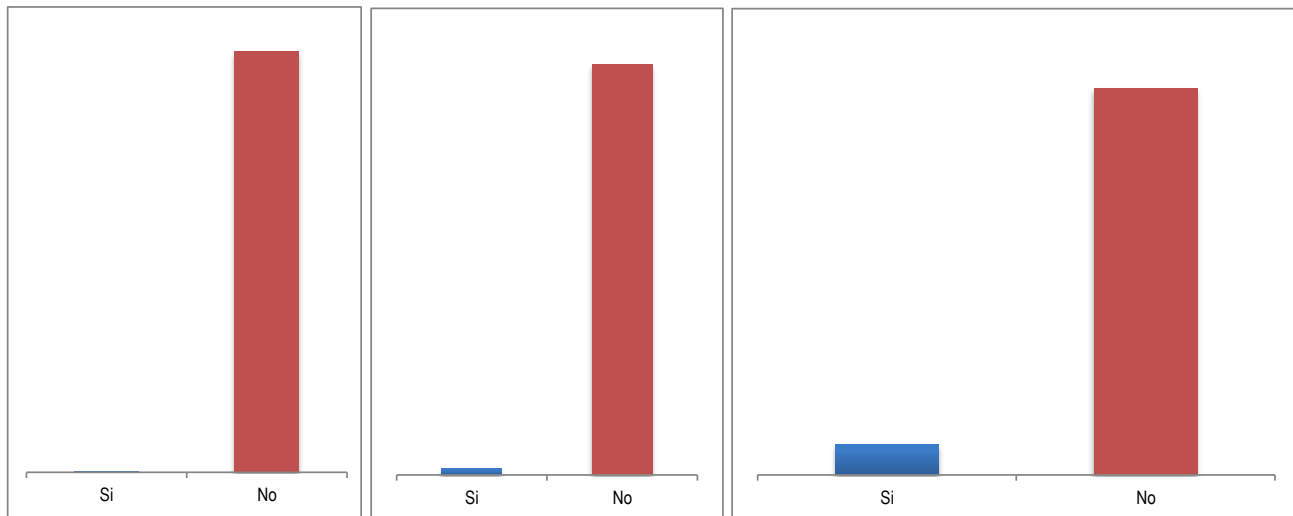
Nevera o enfriador.	Si	No	Lavadora.	Si	No	Televisor.	Si	No
	5.092	11.933		958	16.067		9.680	7.345



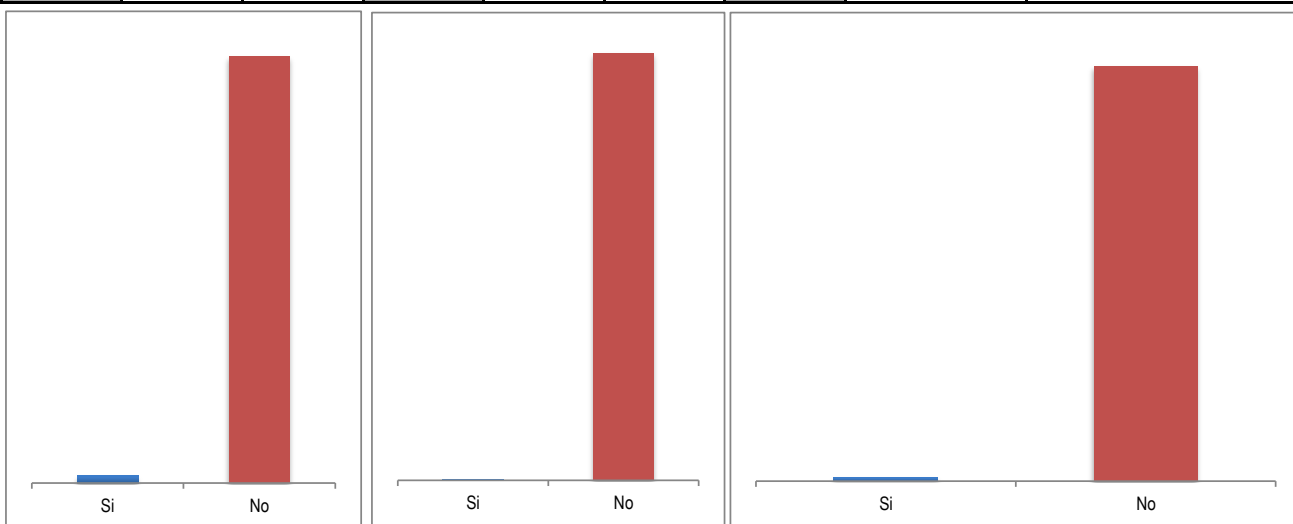
Servicio de televisión por cable o parabólica.	Si	No	Calentador de agua o ducha eléctrica.	Si	No	Horno microondas.	Si	No
	1.431	15.594		111	16.914		124	16.901



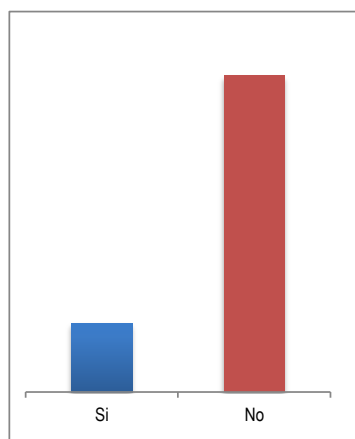
GOBERNACIÓN DEL QUINDÍO - SECRETARÍA DE PLANEACIÓN
FICHA ESTADÍSTICA MUNICIPAL (MONTENEGRO) - CORTE AGOSTO 2019



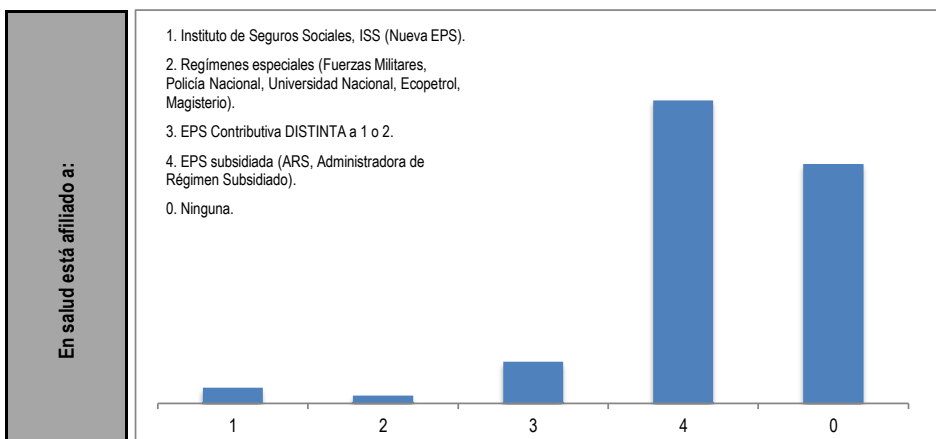
Aire acondicionado.	Si	No	Computador.	Si	No	Equipo de sonido.	Si	No
	18	17.007		268	16.757		1.239	15.786



Motocicleta para uso del hogar.	Si	No	Tractor para uso del hogar.	Si	No	Automóvil para uso del hogar.	Si	No
	282	16.743		14	17.011		159	16.866



Bienes raíces.	Si	No
	3.040	13.985



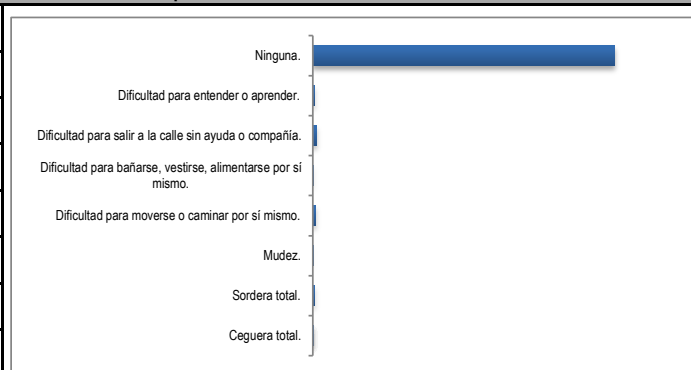
1	2	3	4	0
1.059	536	2.796	20.269	16.013



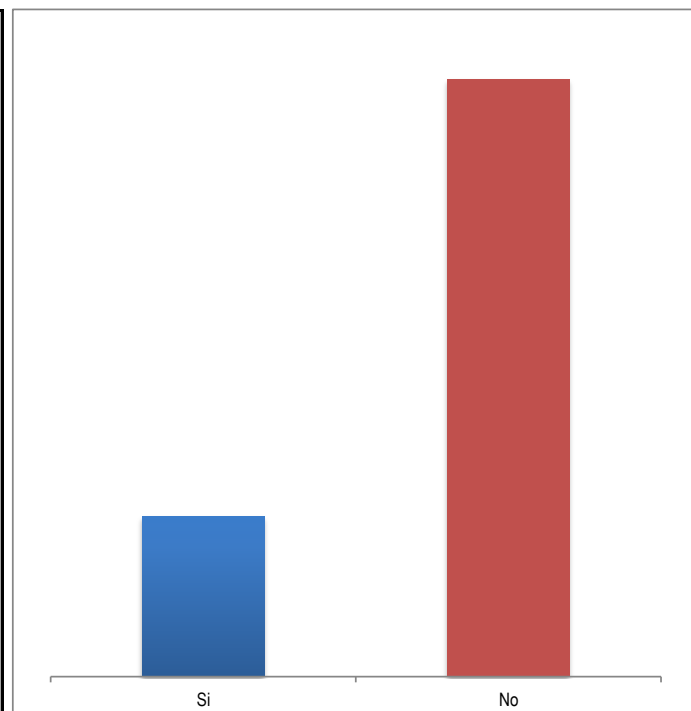
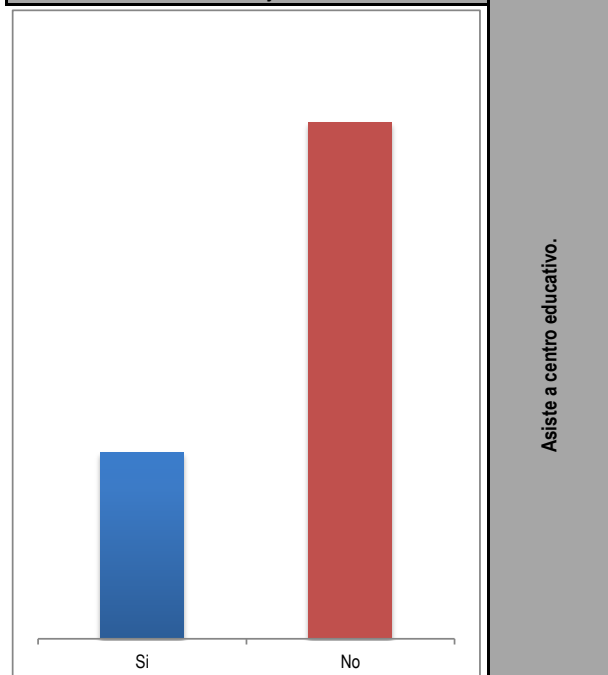
GOBERNACIÓN DEL QUINDÍO - SECRETARÍA DE PLANEACIÓN
FICHA ESTADÍSTICA MUNICIPAL (MONTENEGRO) - CORTE AGOSTO 2019

Por enfermedad, accidente o nacimiento tiene alguna de las siguientes condiciones de forma permanente

Ceguera total.	84
Sordera total.	251
Mudez.	31
Dificultad para moverse o caminar por sí mismo.	387
Dificultad para bañarse, vestirse, alimentarse por sí mismo.	90
Dificultad para salir a la calle sin ayuda o compañía.	500
Dificultad para entender o aprender.	246
Ninguna.	39.084



Está embarazada o ha tenido hijos.



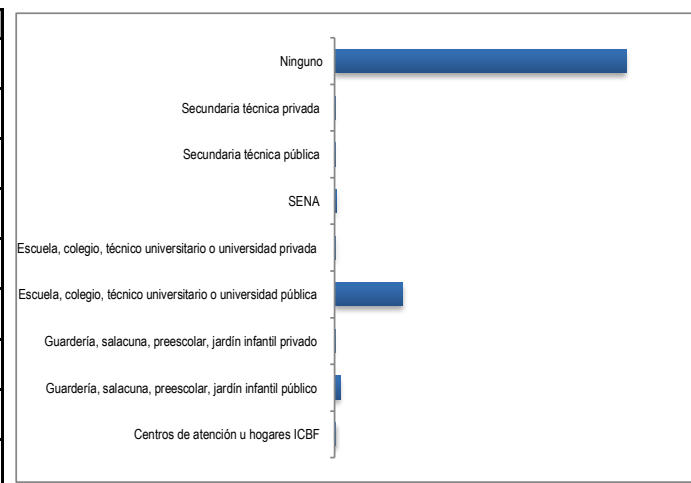
Asiste a centro educativo.

Si	10.795	No	29.878
----	--------	----	--------

Si	8.605	No	32.068
----	-------	----	--------

Tipo de establecimiento

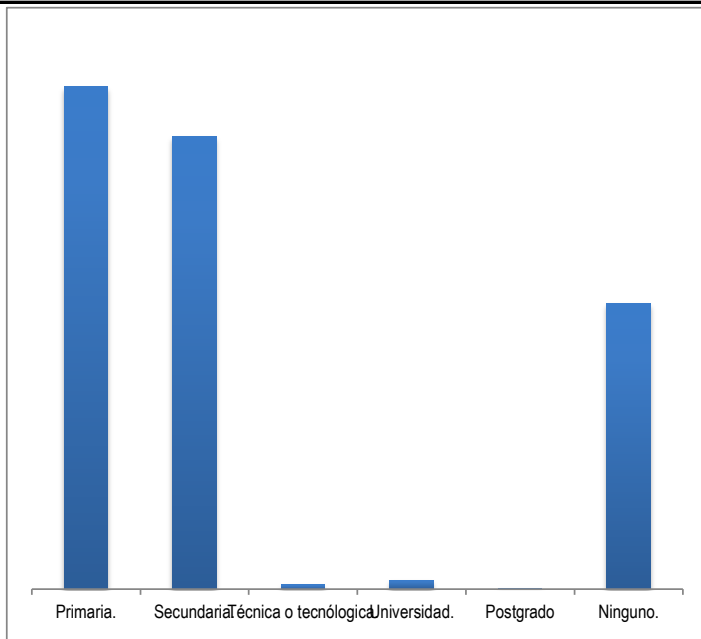
Centros de atención u hogares ICBF	78
Guardería, salacuna, preescolar, jardín infantil público	623
Guardería, salacuna, preescolar, jardín infantil privado	36
Escuela, colegio, técnico universitario o universidad pública	7.505
Escuela, colegio, técnico universitario o universidad privada	135
SENA	200
Secundaria técnica pública	25
Secundaria técnica privada	3
Ninguno	32.068



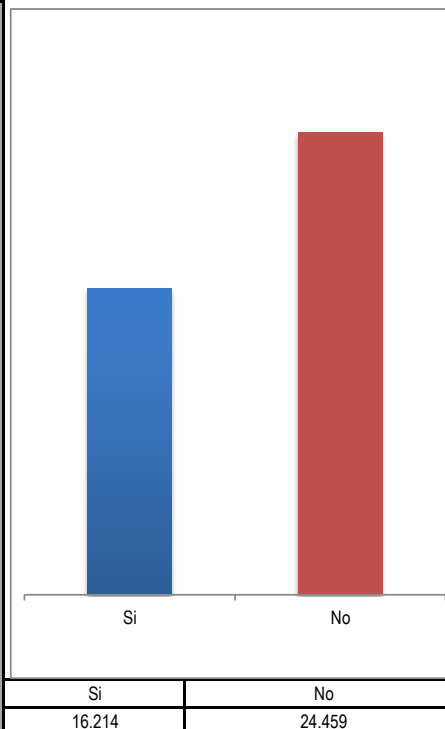


GOBERNACIÓN DEL QUINDÍO - SECRETARÍA DE PLANEACIÓN
FICHA ESTADÍSTICA MUNICIPAL (MONTENEGRO) - CORTE AGOSTO 2019

Nivel educativo alcanzado.

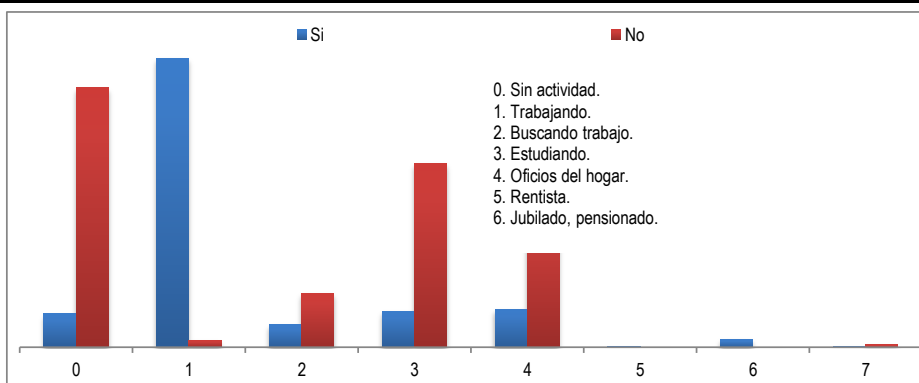


Percibe ingresos (laborales, arriendos, subsidios, transferencias, en especie)

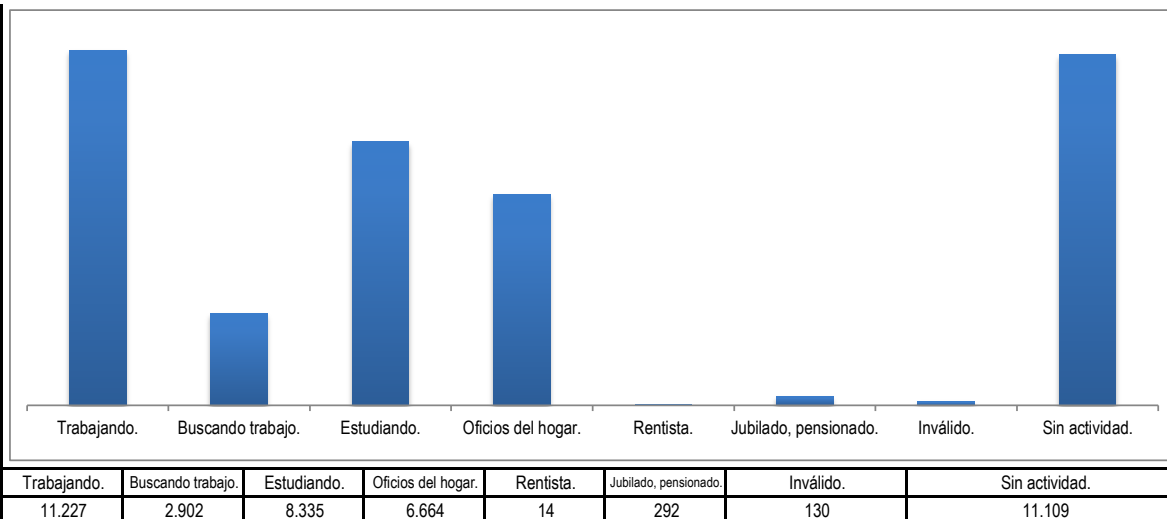


Percibe ingresos (laborales, arriendos, subsidios, transferencias, en especie)

	Si	No
0	1.262	9.847
1	10.962	265
2	847	2.055
3	1.367	6.968
4	1.443	5.221
5	14	0
6	292	0
7	27	103



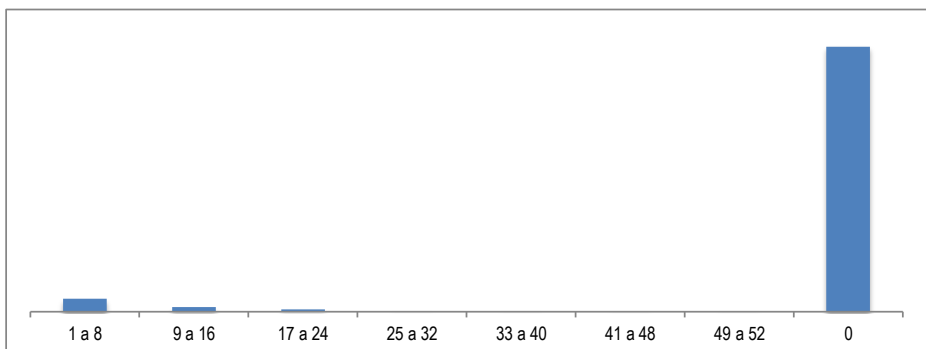
Actividad en el último mes





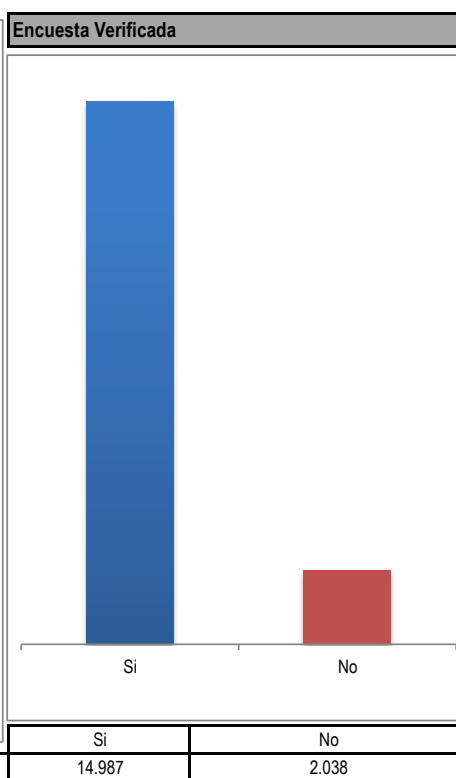
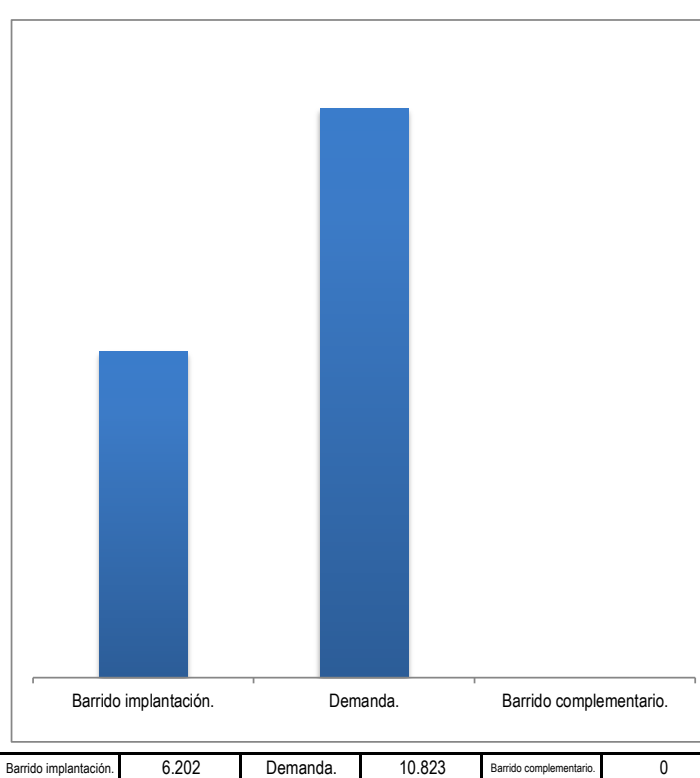
GOBERNACIÓN DEL QUINDÍO - SECRETARÍA DE PLANEACIÓN
FICHA ESTADÍSTICA MUNICIPAL (MONTENEGRO) - CORTE AGOSTO 2019

Cuántas semanas lleva buscando trabajo.	1 a 8	1.840
	9 a 16	650
	17 a 24	306
	25 a 32	65
	33 a 40	12
	41 a 48	19
	49 a 52	10
	0	37.771



CONTROL DE TRABAJO

Modo de recolección	Barrido implantación.			Demanda.			Barrido complementario.		
	6.202			10.823			0		



Informante calificado referido en la Encuesta	
Jefe.	15.779
Cónyuge o compañera (o).	1.090
Hijos.	101
Nietos.	31
Padres.	16
Hermanos.	4
Yerno o nuera.	1
Abuelos.	1
Suegros.	1
Tíos.	0
Sobrinos.	0
Primos.	0
Cuñados.	1

