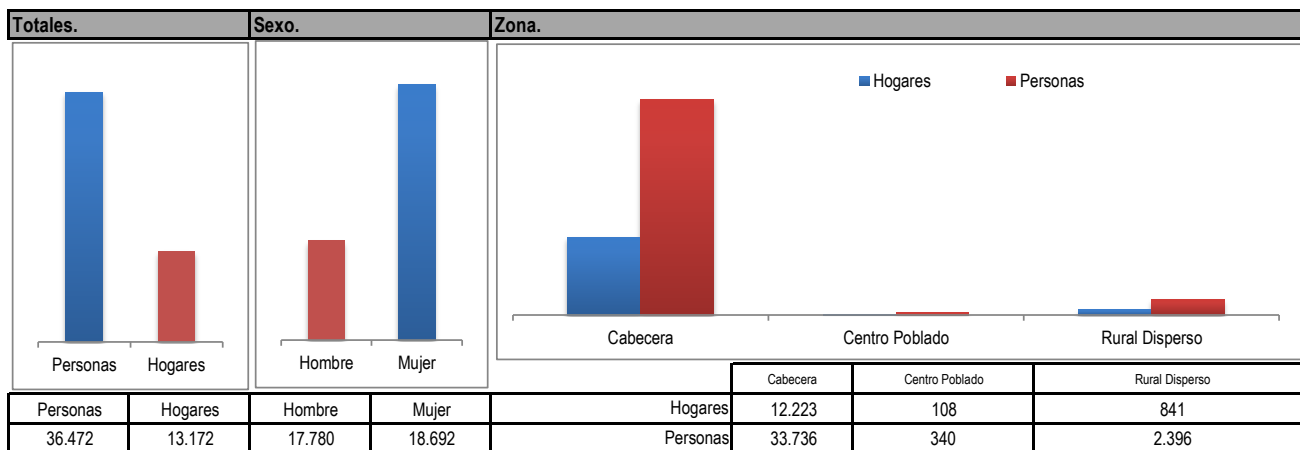
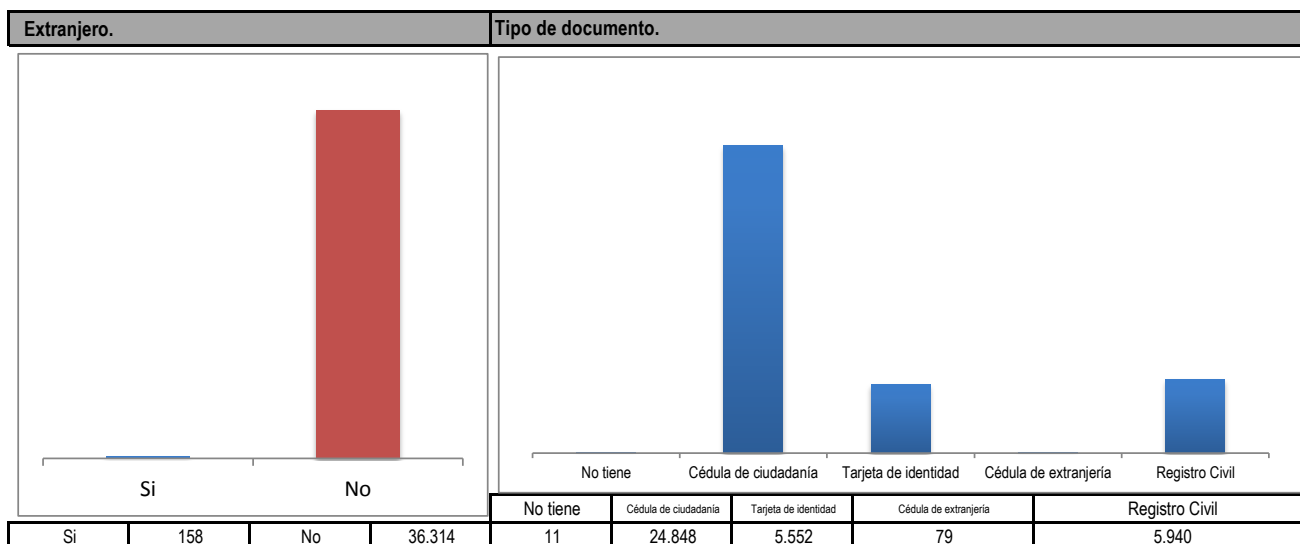
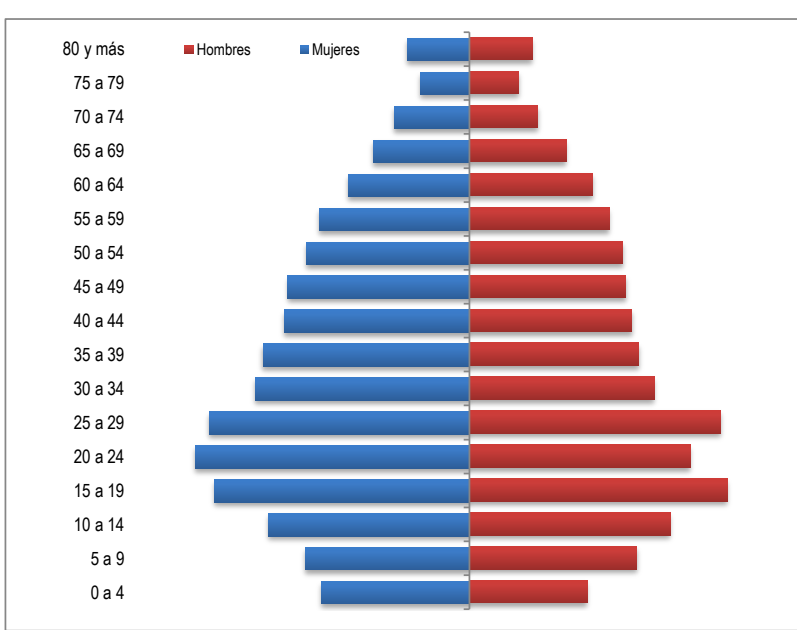




GOBERNACIÓN DEL QUINDÍO - SECRETARÍA DE PLANEACIÓN
FICHA ESTADÍSTICA MUNICIPAL (LA TEBAIDA) - CORTE AGOSTO 2019

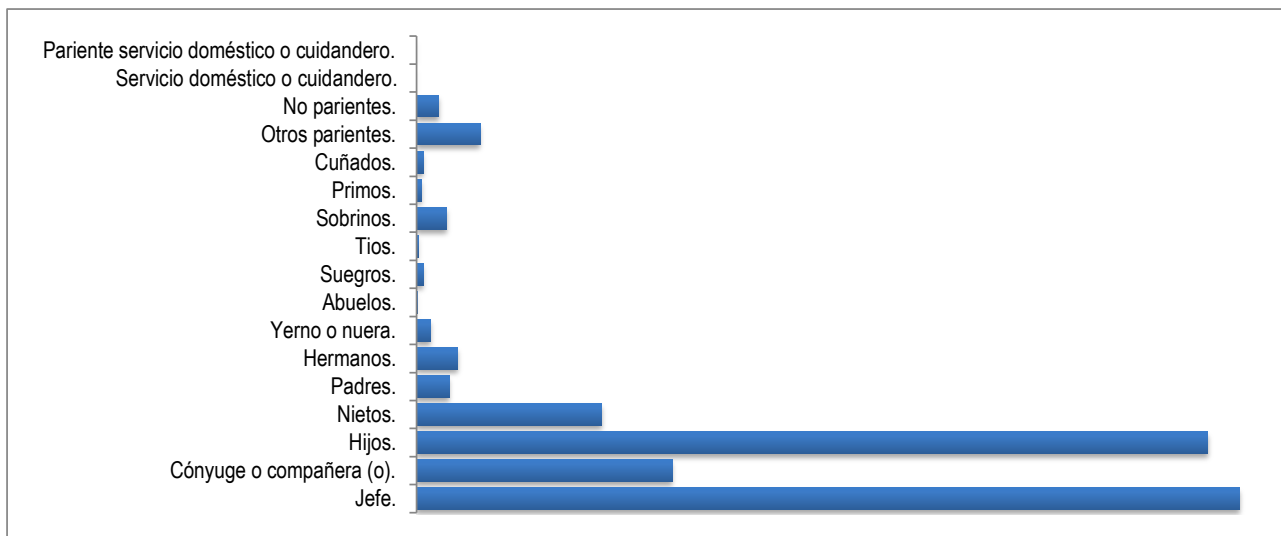


Edad.			
Rango de edad	Mujeres	Hombres	Total
0 a 4	984	785	1.769
5 a 9	1.094	1.113	2.207
10 a 14	1.338	1.336	2.674
15 a 19	1.696	1.717	3.413
20 a 24	1.826	1.469	3.295
25 a 29	1.731	1.672	3.403
30 a 34	1.425	1.230	2.655
35 a 39	1.374	1.127	2.501
40 a 44	1.233	1.082	2.315
45 a 49	1.208	1.042	2.250
50 a 54	1.082	1.021	2.103
55 a 59	999	932	1.931
60 a 64	804	821	1.625
65 a 69	637	643	1.280
70 a 74	502	456	958
75 a 79	327	327	654
80 y más	413	417	830



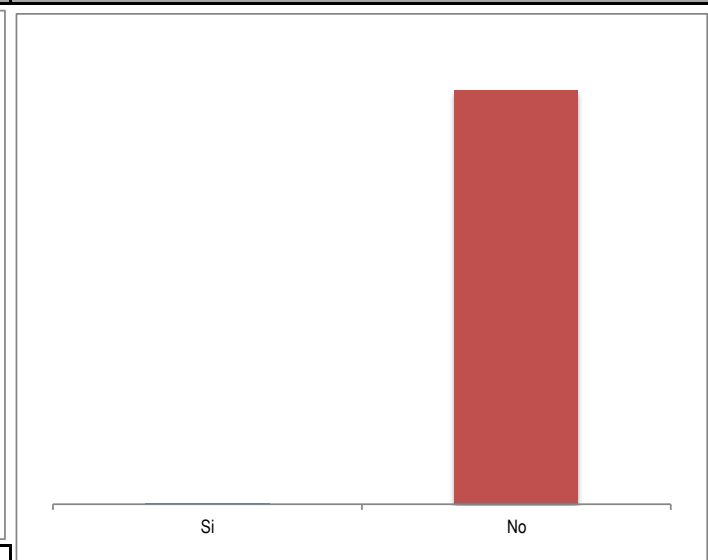
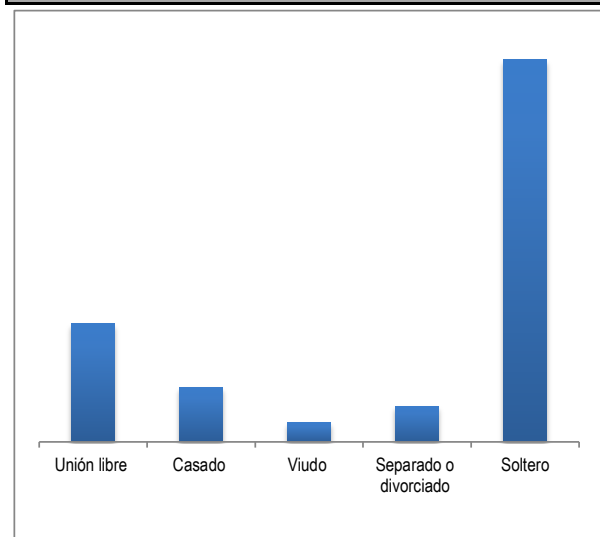


GOBERNACIÓN DEL QUINDÍO - SECRETARÍA DE PLANEACIÓN
FICHA ESTADÍSTICA MUNICIPAL (LA TEBAIDA) - CORTE AGOSTO 2019



Parentesco con el jefe del hogar.	
Jefe.	13.172
Cónyuge o compañera (o).	4.094
Hijos.	12.658
Nietos.	2.963
Padres.	526
Hermanos.	656
Yerno o nuera.	222
Abuelos.	13
Suegros.	107
Tíos.	31
Sobrinos.	479
Primos.	76
Cuñados.	105
Otros parientes.	1.017
No parientes.	353
Servicio doméstico o cuidadero.	0
Pariente servicio doméstico o cuidadero.	0

Estado Civil.	Trabaja al interior de este hogar como servicio doméstico o cuidadero.
---------------	--

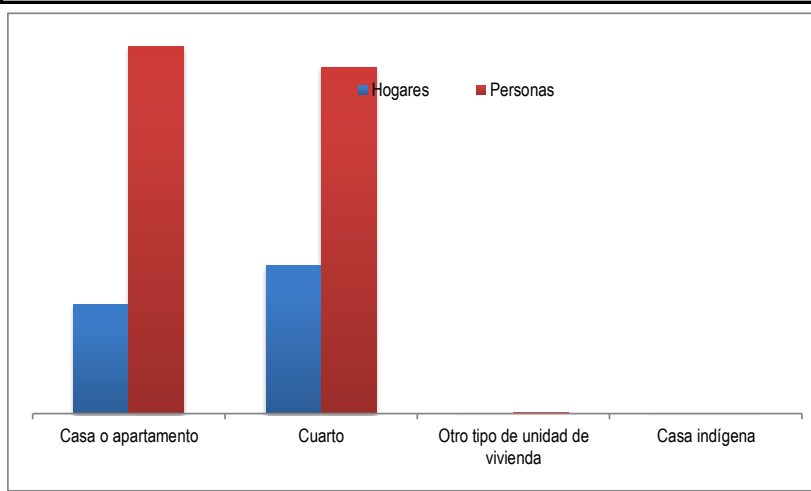
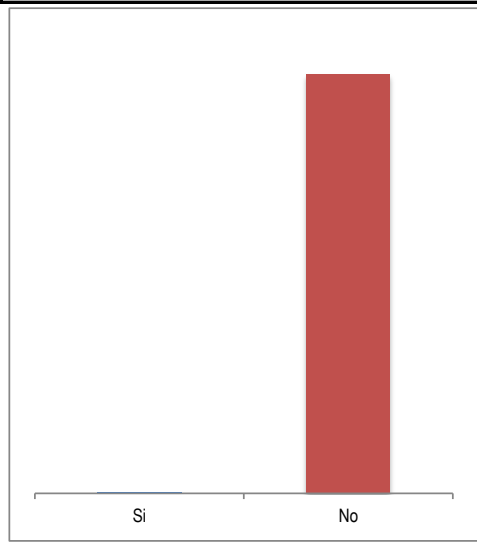


Unión libre	Casado	Viudo	Separado o divorciado	Soltero	Si	No
7.076	3.255	1.140	2.116	22.885	9	36.463



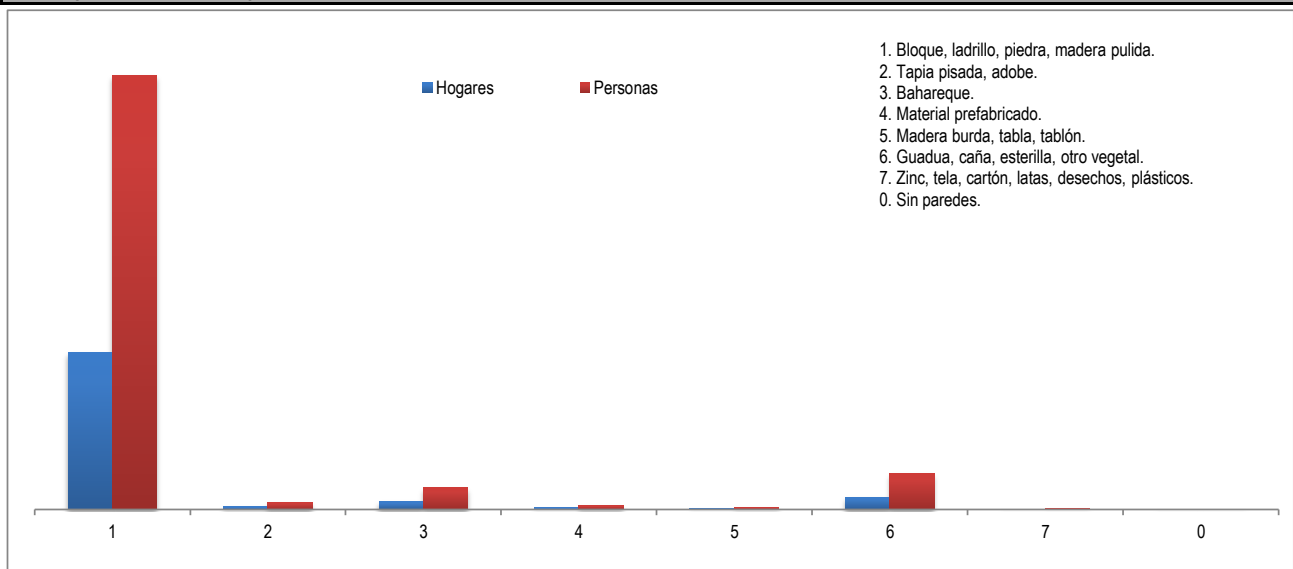
GOBERNACIÓN DEL QUINDÍO - SECRETARÍA DE PLANEACIÓN
FICHA ESTADÍSTICA MUNICIPAL (LA TEBAIDA) - CORTE AGOSTO 2019

Paga a otro miembro del hogar arriendo y alimentación. Tipo de unidad de vivienda.



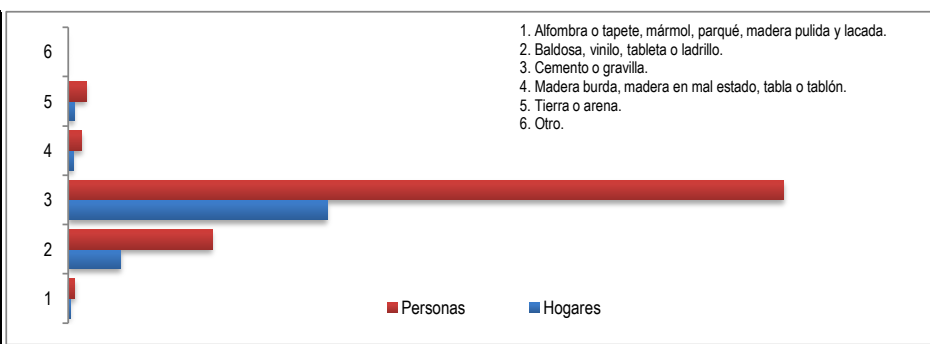
	Casa o apartamento	Cuarto	Otro tipo de unidad de vivienda	Casa indígena
Hogares	5.583	7.574	14	1
Personas	18.746	17.682	38	6

Material predominante de las paredes exteriores.



	1	2	3	4	5	6	7	0
Hogares	11.329	205	553	108	74	877	23	3
Personas	31.251	531	1.567	311	174	2.583	51	4

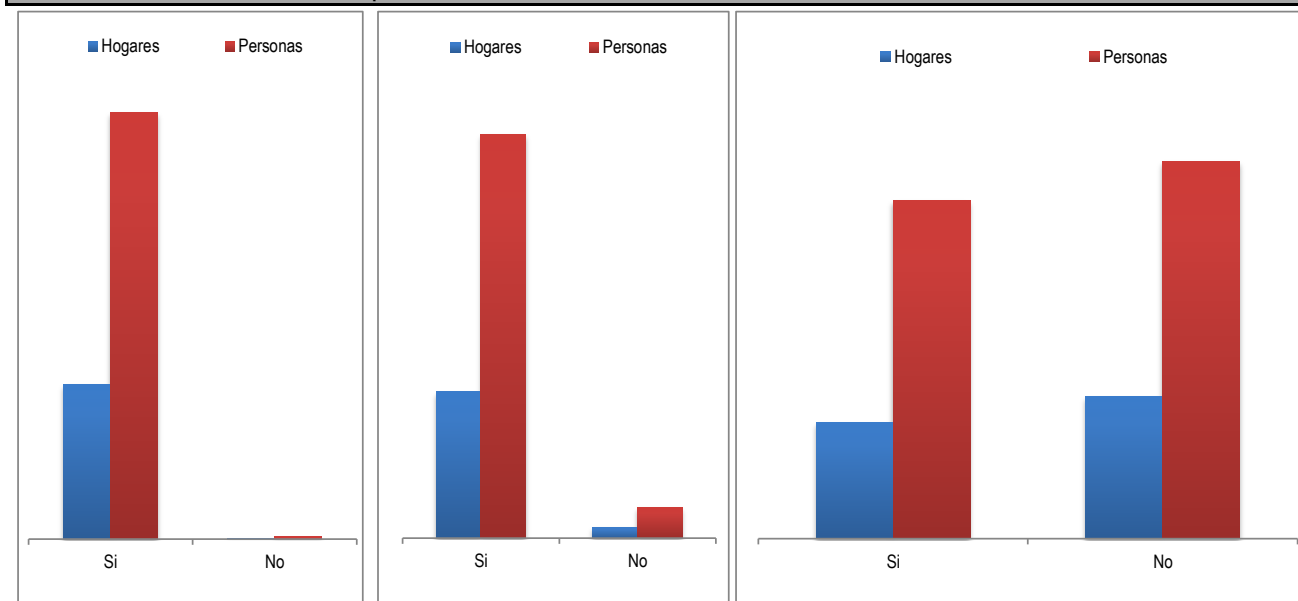
Material predominante de los pisos.	Hogares	Personas
1	95	265
2	2.121	5.849
3	10.511	29.060
4	199	544
5	237	737
6	9	17



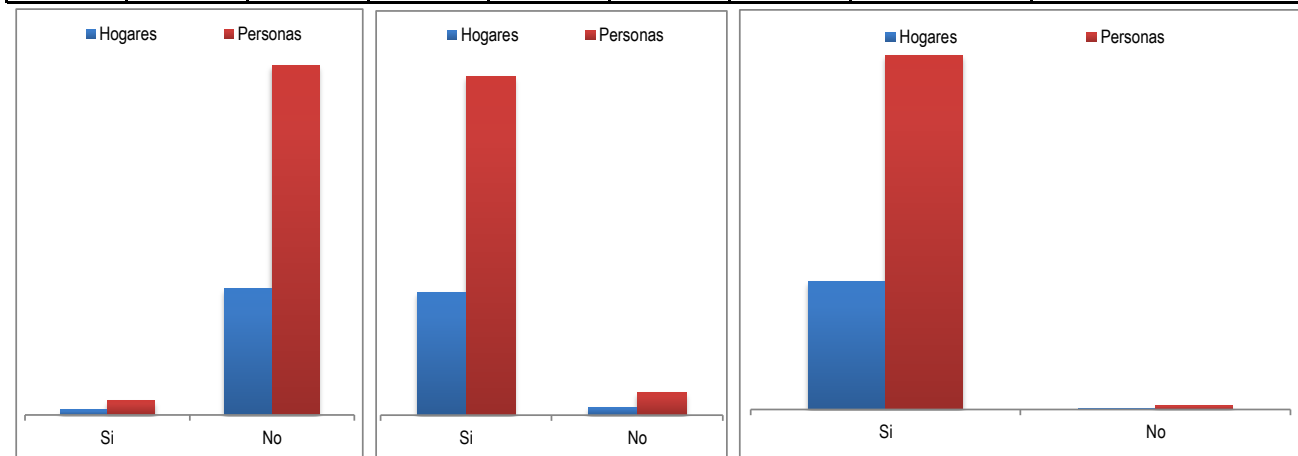


GOBERNACIÓN DEL QUINDÍO - SECRETARÍA DE PLANEACIÓN
FICHA ESTADÍSTICA MUNICIPAL (LA TEBAIDA) - CORTE AGOSTO 2019

La unidad de vivienda cuenta con servicios públicos de:

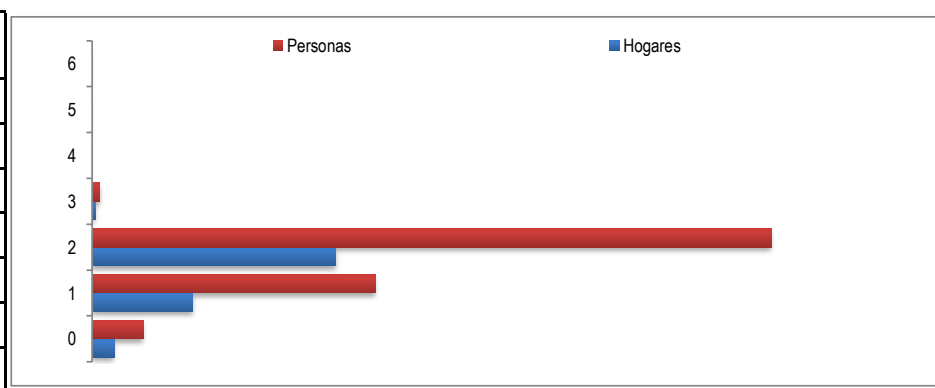


Servicio	Si	No
Energía Eléctrica - Hogares	13.111	61
Energía Eléctrica - Personas	36.291	181
Alcantarillado - Hogares	12.268	904
Alcantarillado - Personas	33.887	2.585
Gas natural domiciliario - Hogares	5.908	7.264
Gas natural domiciliario - Personas	17.240	19.232



Servicio	Si	No
Teléfono - Hogares	502	12.670
Teléfono - Personas	1.423	35.049
Recolección de basura - Hogares	12.357	815
Recolección de basura - Personas	34.146	2.326
Acueducto - Hogares	13.060	112
Acueducto - Personas	36.044	428

Estrato.	Hogares	Personas
0	782	1.821
1	3.586	10.112
2	8.694	24.254
3	107	278
4	3	7
5	0	0
6	0	0

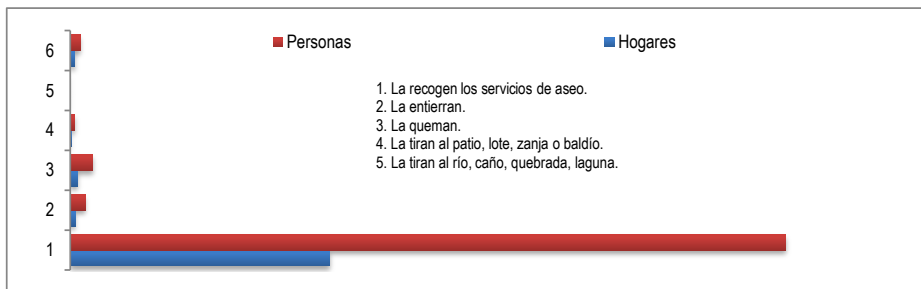




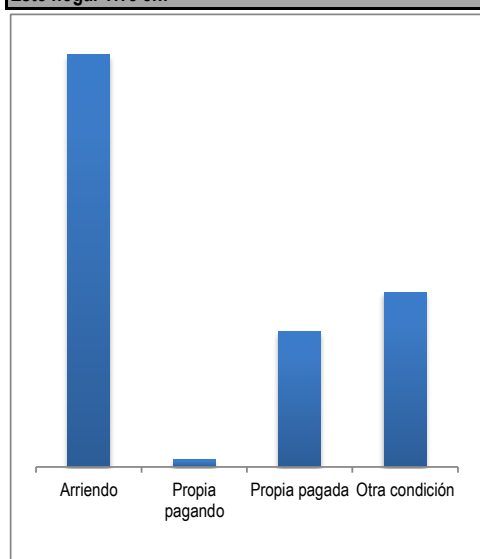
GOBERNACIÓN DEL QUINDÍO - SECRETARÍA DE PLANEACIÓN
FICHA ESTADÍSTICA MUNICIPAL (LA TEBAIDA) - CORTE AGOSTO 2019

Cómo eliminan principalmente la basura en esta unidad de vivienda .

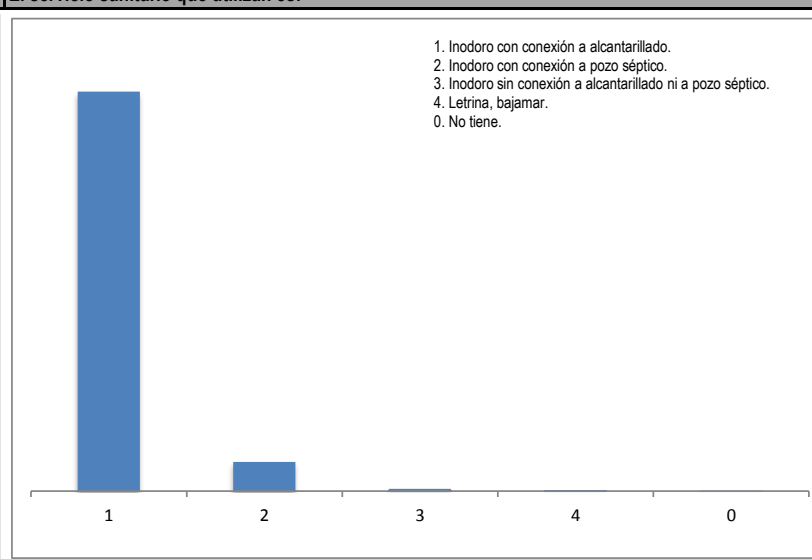
	Hogares	Personas
1	12.314	33.967
2	235	720
3	351	1.070
4	58	208
5	6	18
6	208	489



Este hogar vive en:

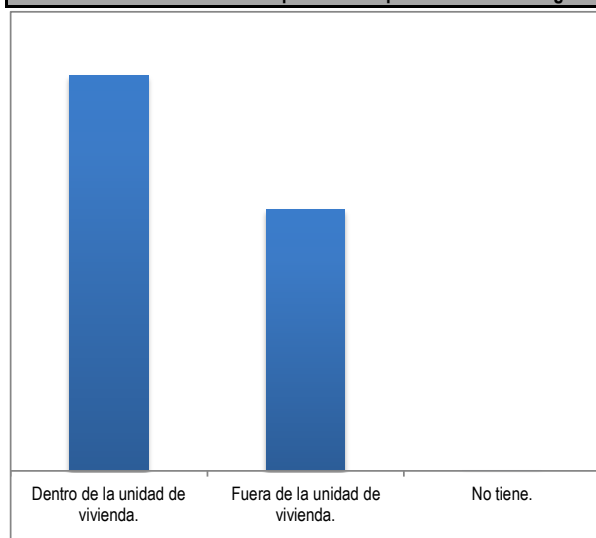


El servicio sanitario que utilizan es:

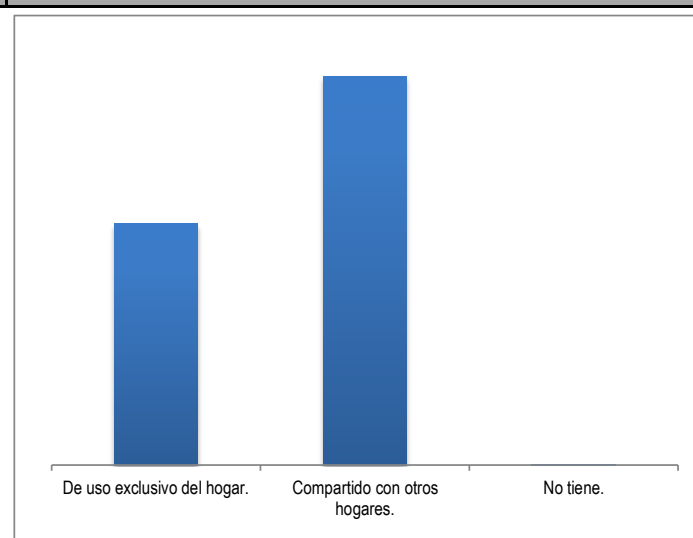


Arriendo	Propia pagando	Propia pagada	Otra condición	1	2	3	4	0
7.441	133	2.444	3.154	12.169	893	74	22	14

Dónde se encuentra el sanitario que usan las personas de este hogar.



El servicio sanitario es:

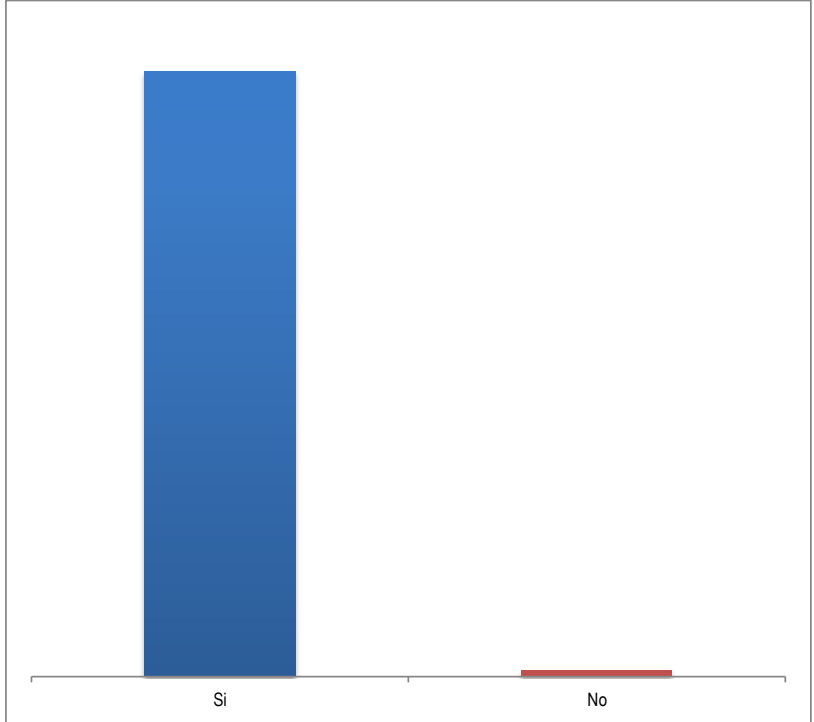
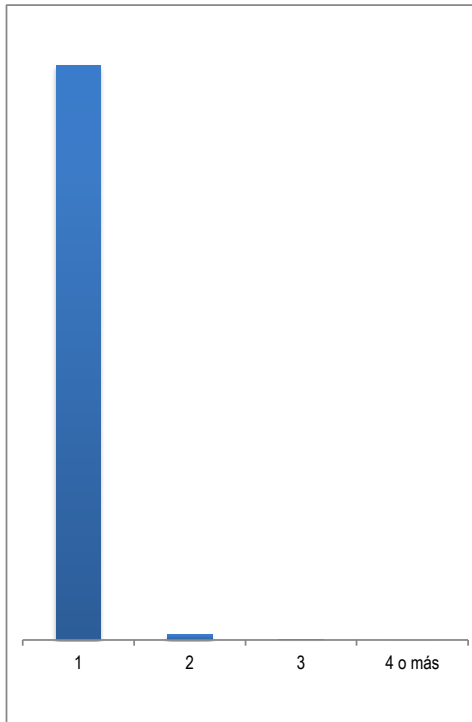


Dentro de la unidad de vivienda.	7.924	De uso exclusivo del hogar.	5.035
Fuera de la unidad de vivienda.	5.233	Compartido con otros hogares.	8.123
No tiene.	15	No tiene.	14



GOBERNACIÓN DEL QUINDÍO - SECRETARÍA DE PLANEACIÓN
FICHA ESTADÍSTICA MUNICIPAL (LA TEBAIDA) - CORTE AGOSTO 2019

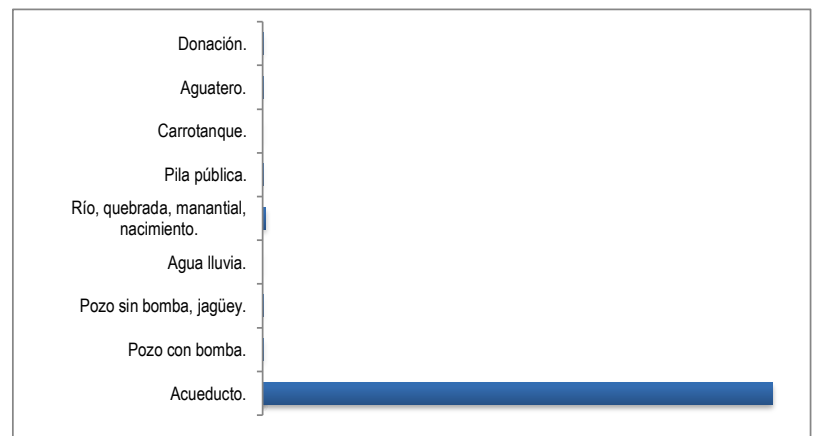
Cuántos sanitarios tiene este hogar. Tiene ducha o regadera conectada a acueducto.



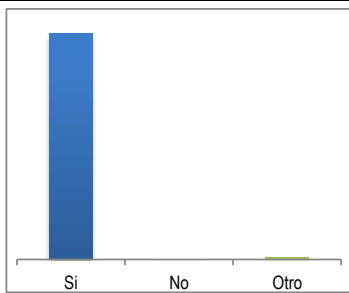
1	2	3	4 o más	Si	13.029
13.015	130	6	0	No	143

El agua para consumo la obtienen principalmente de:

Acueducto.	13.039
Pozo con bomba.	26
Pozo sin bomba, jagüey.	3
Agua lluvia.	0
Río, quebrada, manantial, nacimiento.	83
Pila pública.	1
Carrotanque.	0
Aguatero.	1
Donación.	19

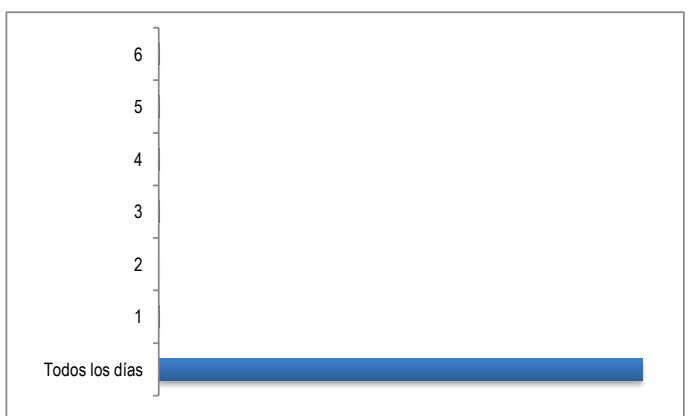


¿El agua llega al hogar los siete días de la semana?



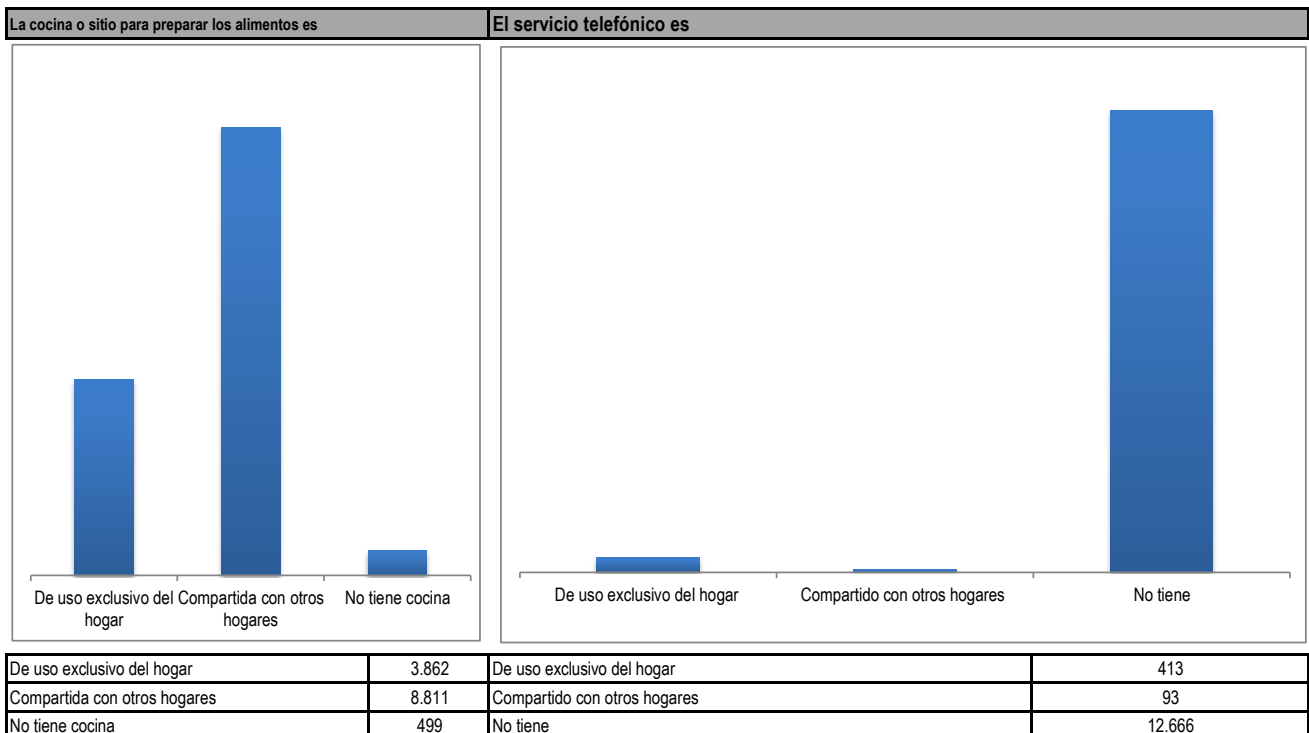
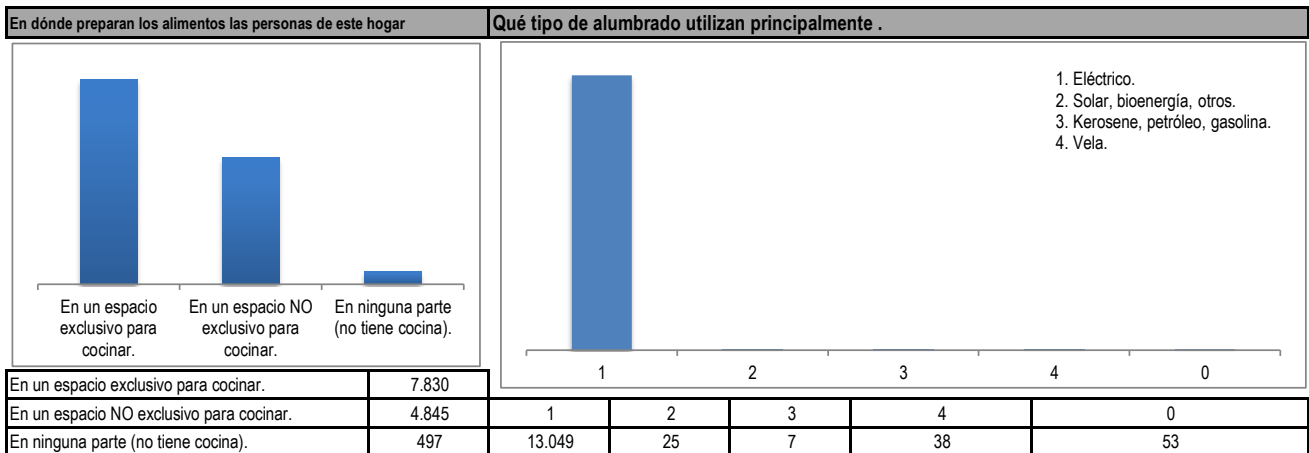
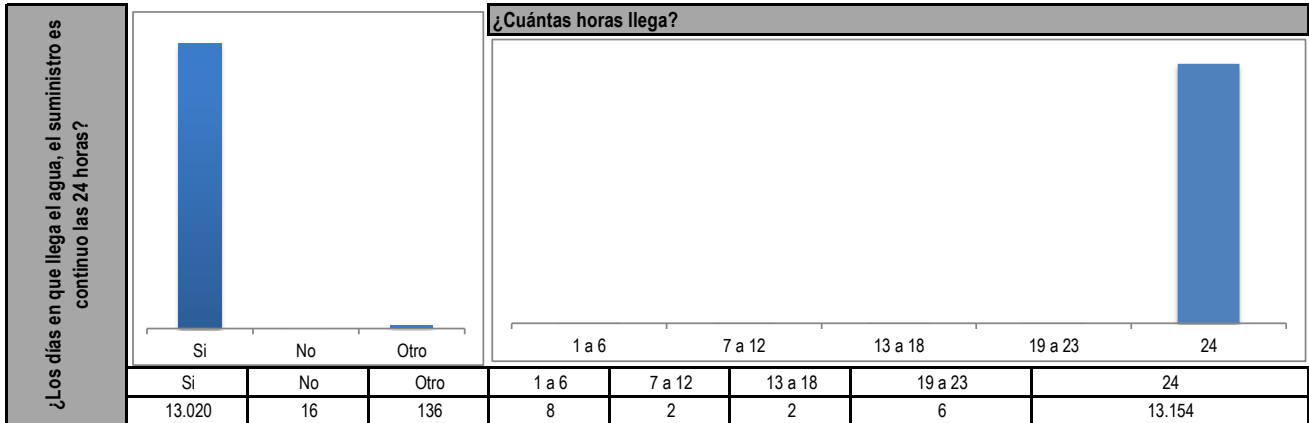
¿Cuántos días llega?

Todos los días	13.161
1	3
2	0
3	1
4	2
5	4
6	1





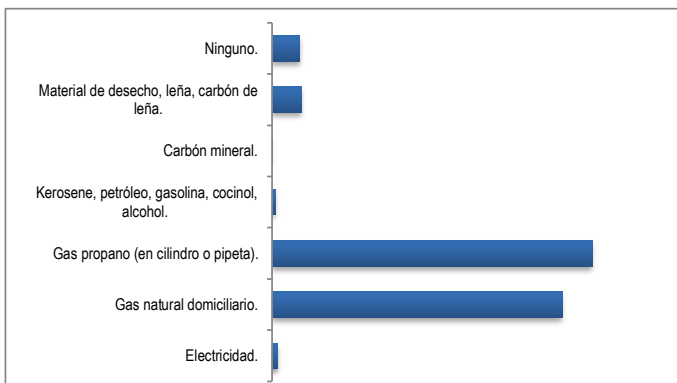
GOBERNACIÓN DEL QUINDÍO - SECRETARÍA DE PLANEACIÓN
FICHA ESTADÍSTICA MUNICIPAL (LA TEBAIDA) - CORTE AGOSTO 2019



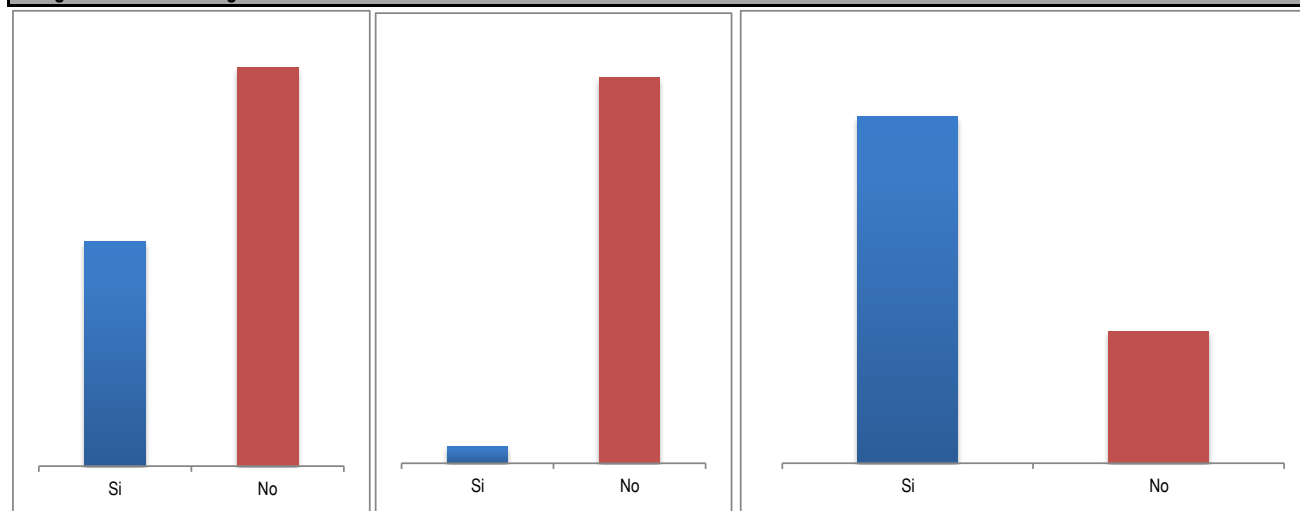


GOBERNACIÓN DEL QUINDÍO - SECRETARÍA DE PLANEACIÓN
FICHA ESTADÍSTICA MUNICIPAL (LA TEBAIDA) - CORTE AGOSTO 2019

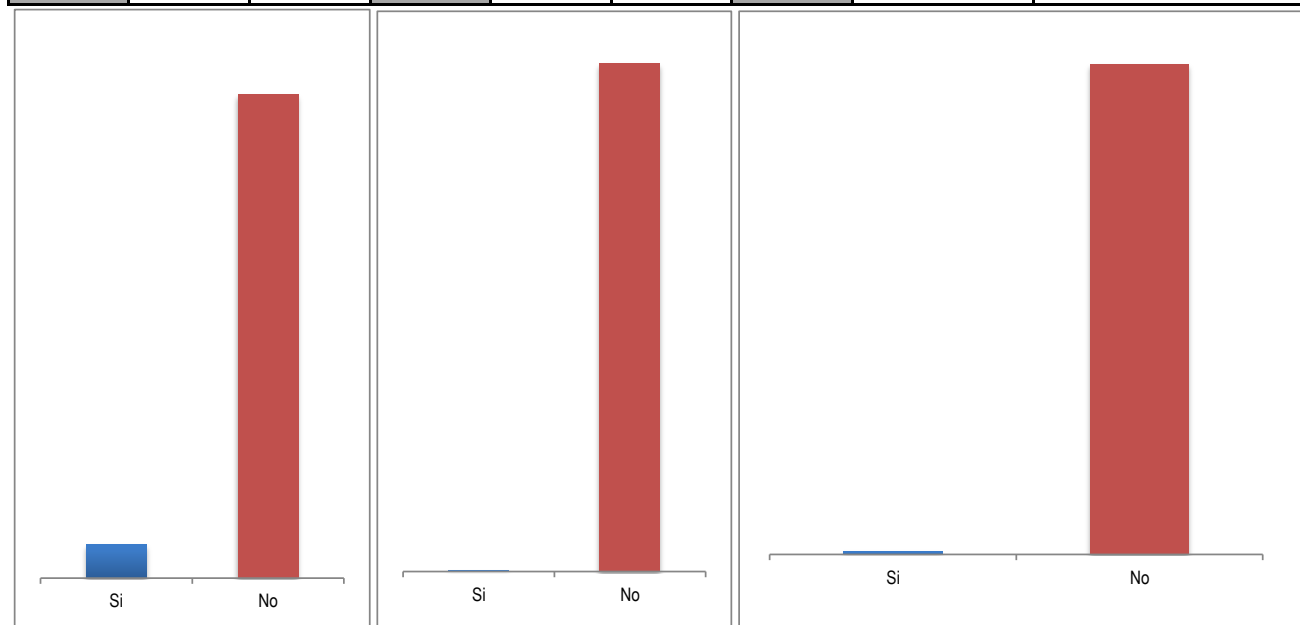
Cuál combustible o fuente de energía utilizan principalmente para cocinar	
Electricidad.	111
Gas natural domiciliario.	5.649
Gas propano (en cilindro o pipeta).	6.232
Kerosene, petróleo, gasolina, cocinol, alcohol.	63
Carbón mineral.	5
Material de desecho, leña, carbón de leña.	574
Ninguno.	538



El hogar cuenta con los siguientes bienes o servicios



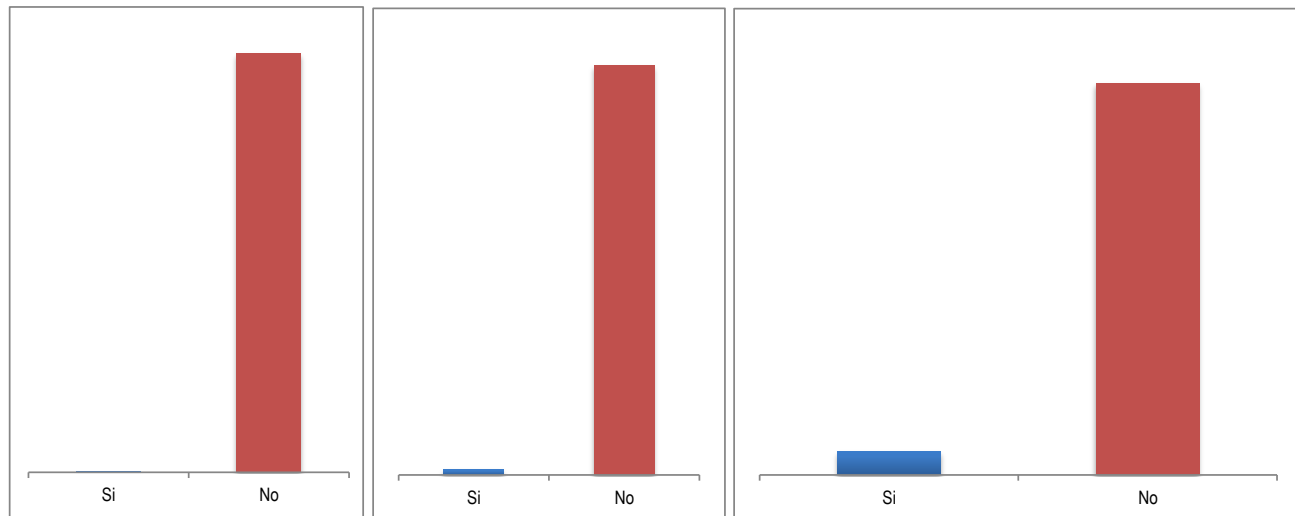
Nevera o enfriador.	Si	No	Lavadora.	Si	No	Televisor.	Si	No
	4.749	8.423		564	12.608		9.550	3.622



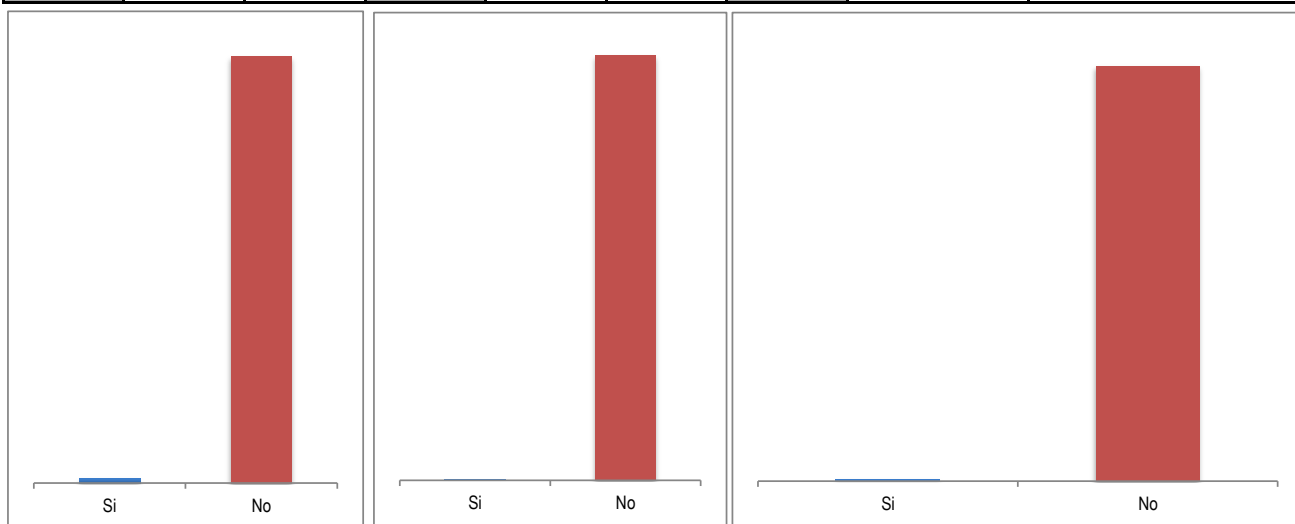
Servicio de televisión por cable o parabólica.	Si	No	Calentador de agua o ducha eléctrica.	Si	No	Horno microondas.	Si	No
	857	12.315		26	13.146		73	13.099



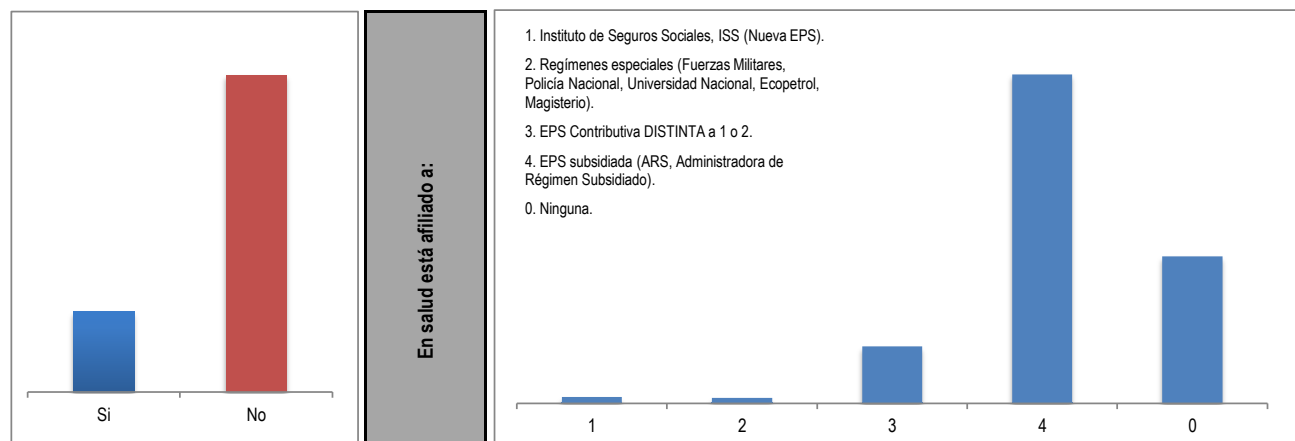
GOBERNACIÓN DEL QUINDÍO - SECRETARÍA DE PLANEACIÓN
FICHA ESTADÍSTICA MUNICIPAL (LA TEBAIDA) - CORTE AGOSTO 2019



Aire acondicionado.	Si	No	Computador.	Si	No	Equipo de sonido.	Si	No
	9	13.163		172	13.000		738	12.434



Motocicleta para uso del hogar.	Si	No	Tractor para uso del hogar.	Si	No	Automóvil para uso del hogar.	Si	No
	130	13.042		6	13.166		53	13.119



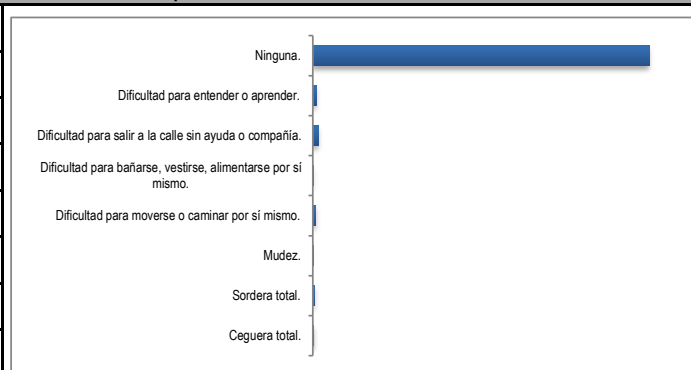
Bienes raíces.	Si	No	En salud está afiliado a:				
	2.666	10.506	1	2	3	4	0
			434	357	3.809	22.028	9.844



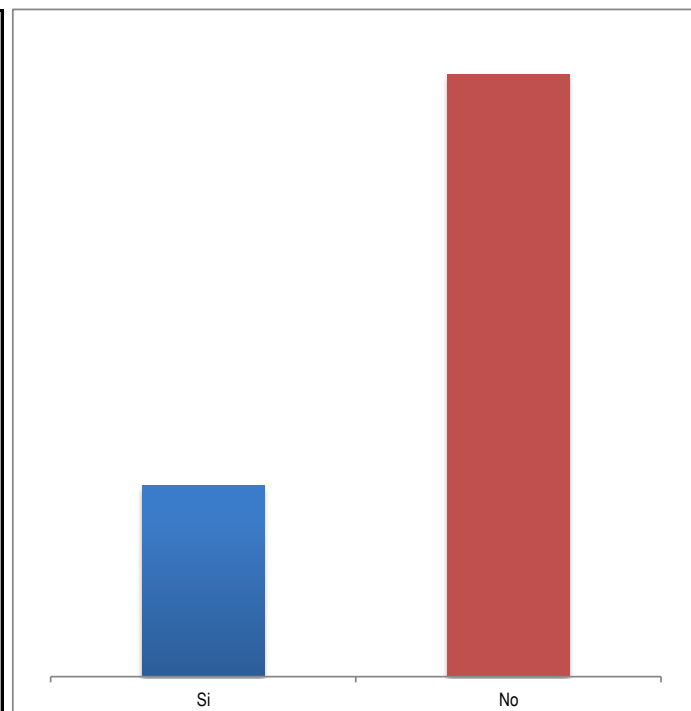
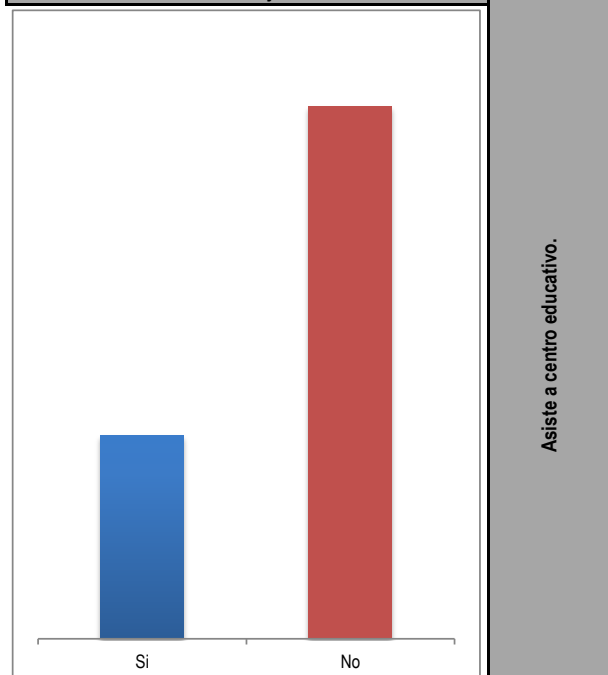
GOBERNACIÓN DEL QUINDÍO - SECRETARÍA DE PLANEACIÓN
FICHA ESTADÍSTICA MUNICIPAL (LA TEBADA) - CORTE AGOSTO 2019

Por enfermedad, accidente o nacimiento tiene alguna de las siguientes condiciones de forma permanente

Ceguera total.	31
Sordera total.	222
Mudez.	29
Dificultad para moverse o caminar por sí mismo.	314
Dificultad para bañarse, vestirse, alimentarse por sí mismo.	92
Dificultad para salir a la calle sin ayuda o compañía.	559
Dificultad para entender o aprender.	390
Ninguna.	34.835



Está embarazada o ha tenido hijos.

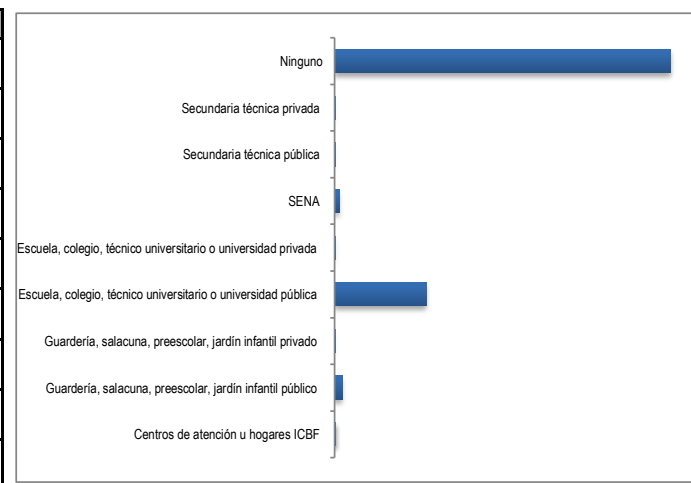


Si	10.091	No	26.381
----	--------	----	--------

Si	8.775	No	27.697
----	-------	----	--------

Tipo de establecimiento

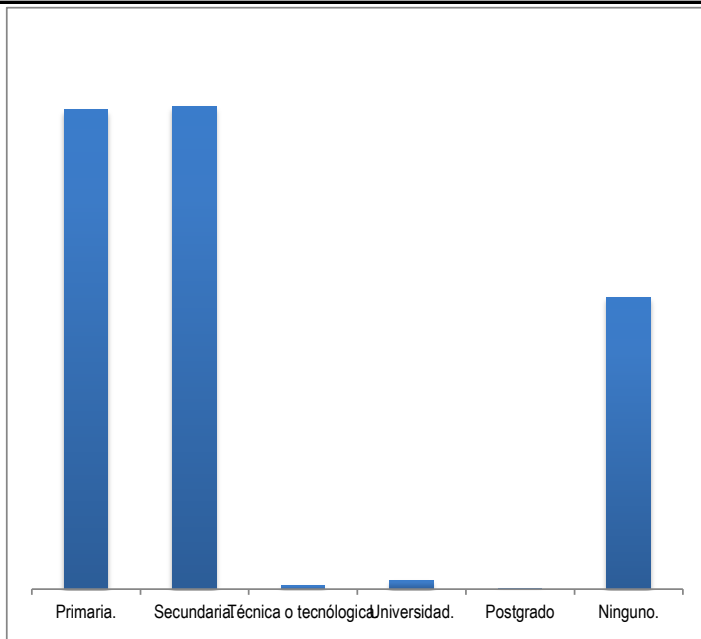
Centros de atención u hogares ICBF	113
Guardería, salacuna, preescolar, jardín infantil público	622
Guardería, salacuna, preescolar, jardín infantil privado	25
Escuela, colegio, técnico universitario o universidad pública	7.576
Escuela, colegio, técnico universitario o universidad privada	66
SENA	368
Secundaria técnica pública	4
Secundaria técnica privada	1
Ninguno	27.697



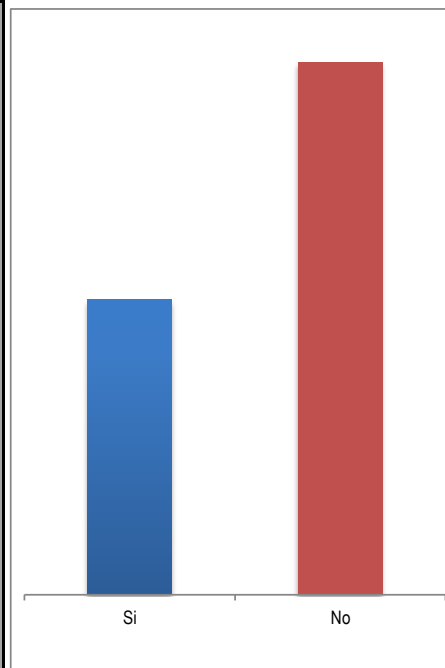


GOBERNACIÓN DEL QUINDÍO - SECRETARÍA DE PLANEACIÓN
FICHA ESTADÍSTICA MUNICIPAL (LA TEBAIDA) - CORTE AGOSTO 2019

Nivel educativo alcanzado.



Percibe ingresos (laborales, arriendos, subsidios, transferencias, en especie)

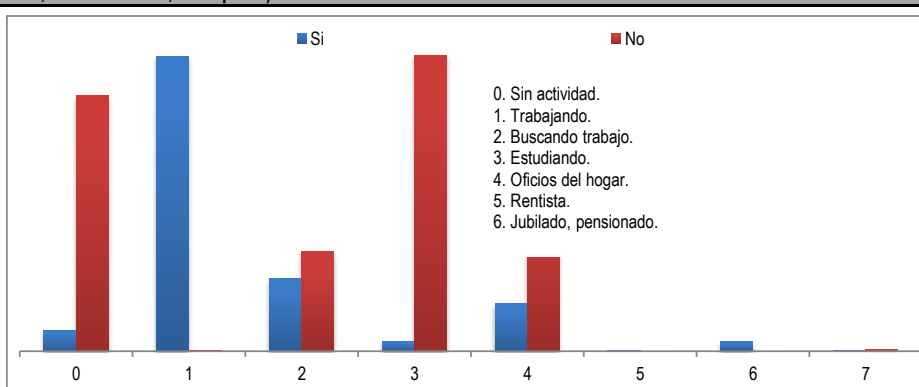


Primaria.	Secundaria.	Técnica o tecnológica.	Universidad.	Postgrado	Ninguno.
13.800	13.889	95	251	26	8.411

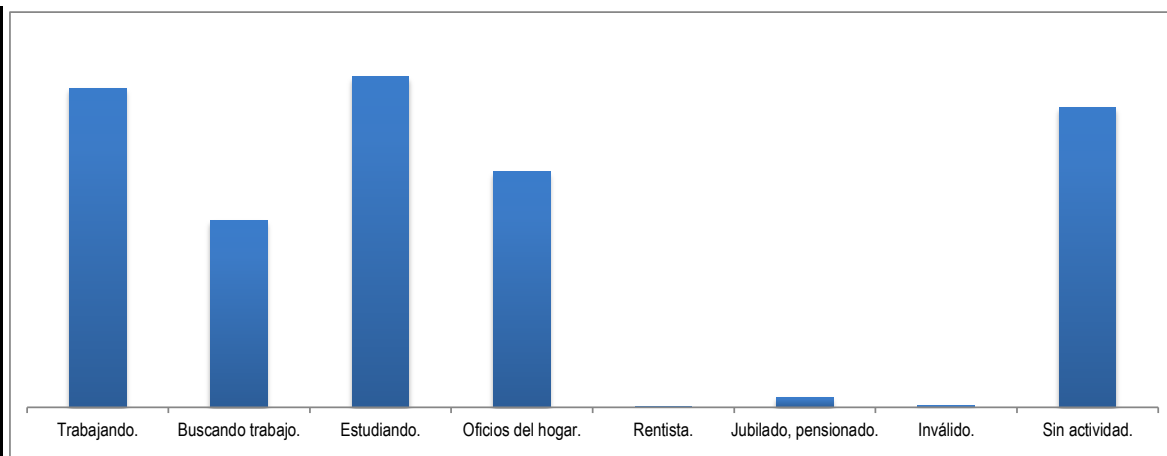
Si	No
12.994	23.478

Percibe ingresos (laborales, arriendos, subsidios, transferencias, en especie)

	Si	No
0	604	7.291
1	8.391	21
2	2.076	2.838
3	279	8.430
4	1.349	4.856
5	12	0
6	272	0
7	11	42



Actividad en el último mes

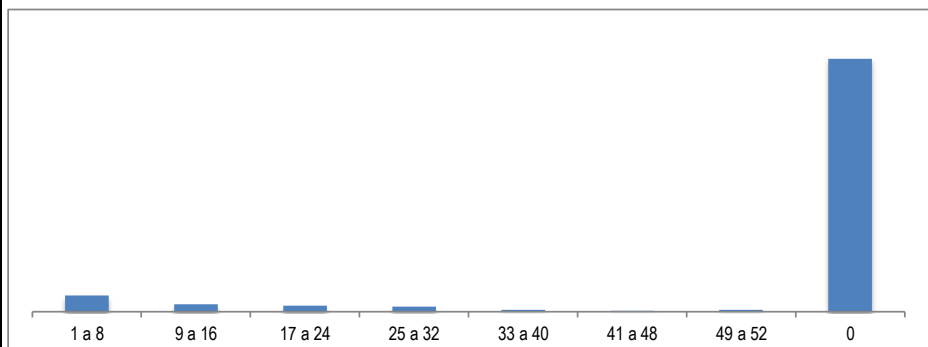


Trabajando.	Buscando trabajo.	Estudiando.	Oficios del hogar.	Rentista.	Jubilado, pensionado.	Inválido.	Sin actividad.
8.412	4.914	8.709	6.205	12	272	53	7.895



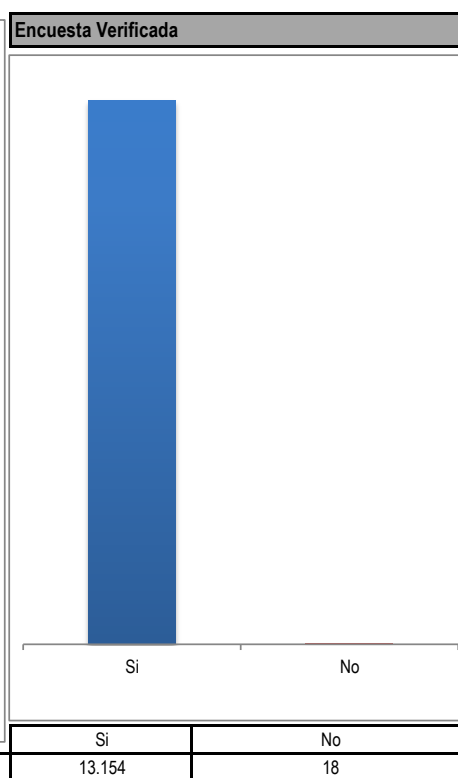
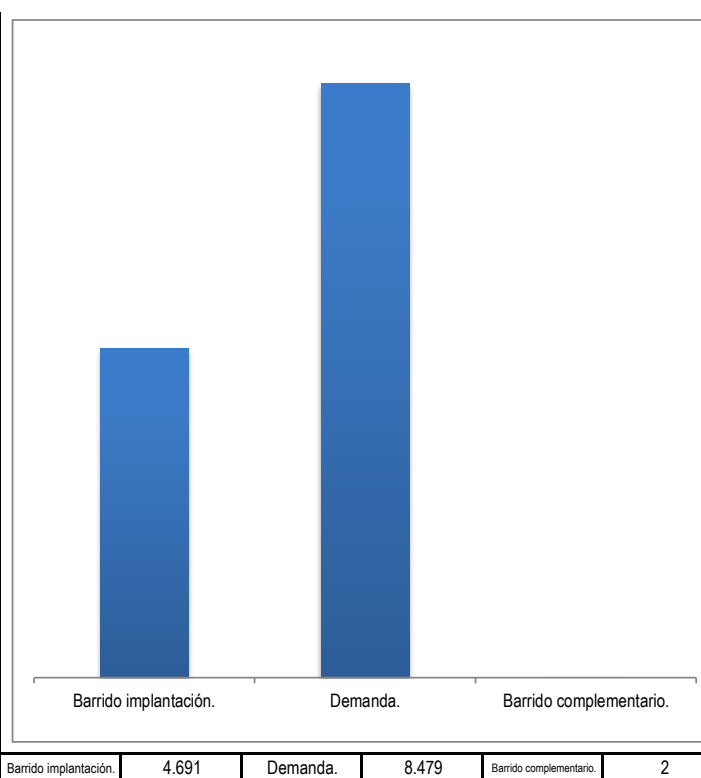
GOBERNACIÓN DEL QUINDÍO - SECRETARÍA DE PLANEACIÓN
FICHA ESTADÍSTICA MUNICIPAL (LA TEBAIDA) - CORTE AGOSTO 2019

Cuántas semanas lleva buscando trabajo.	1 a 8	2.030
	9 a 16	914
	17 a 24	738
	25 a 32	661
	33 a 40	215
	41 a 48	144
	49 a 52	208
	0	31.562



CONTROL DE TRABAJO

Modo de recolección	Barrido implantación.			Demanda.			Barrido complementario.		
	4.691			8.479			2		
	13.154			18					



Informante calificado referido en la Encuesta	
Jefe.	11.689
Cónyuge o compañera (o).	1.363
Hijos.	80
Nietos.	22
Padres.	12
Hermanos.	2
Yerno o nuera.	3
Abuelos.	1
Suegros.	0
Tíos.	0
Sobrinos.	0
Primos.	0
Cuñados.	0

