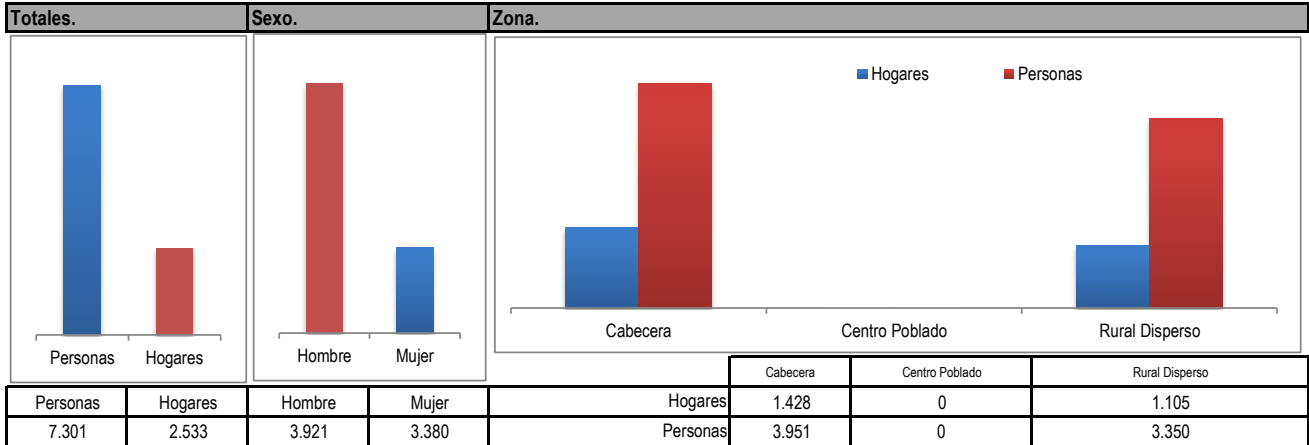
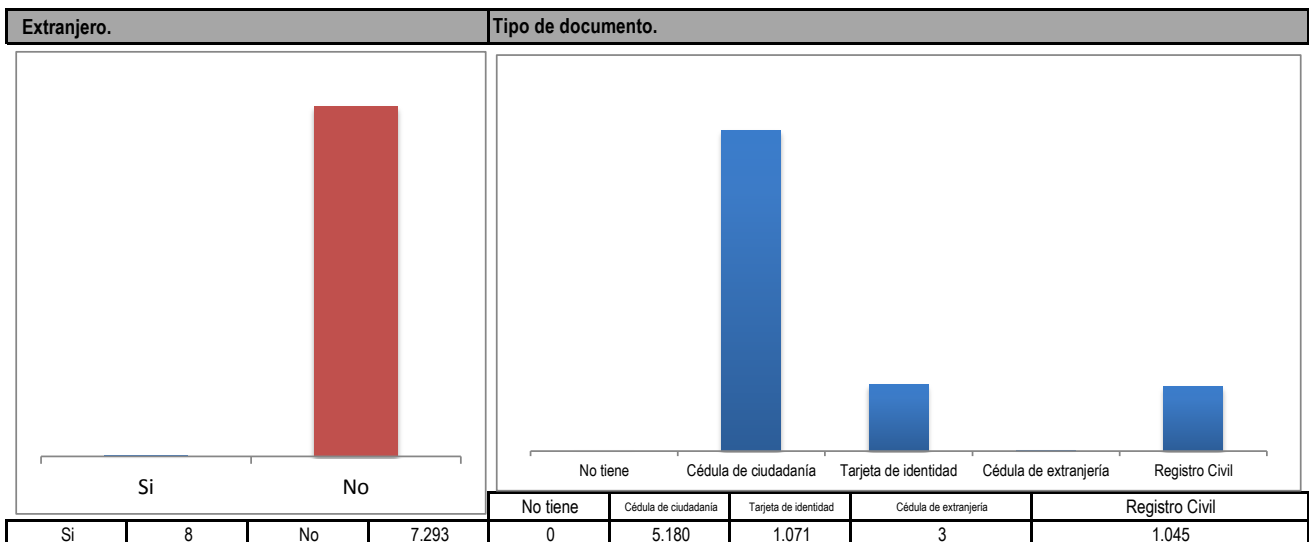
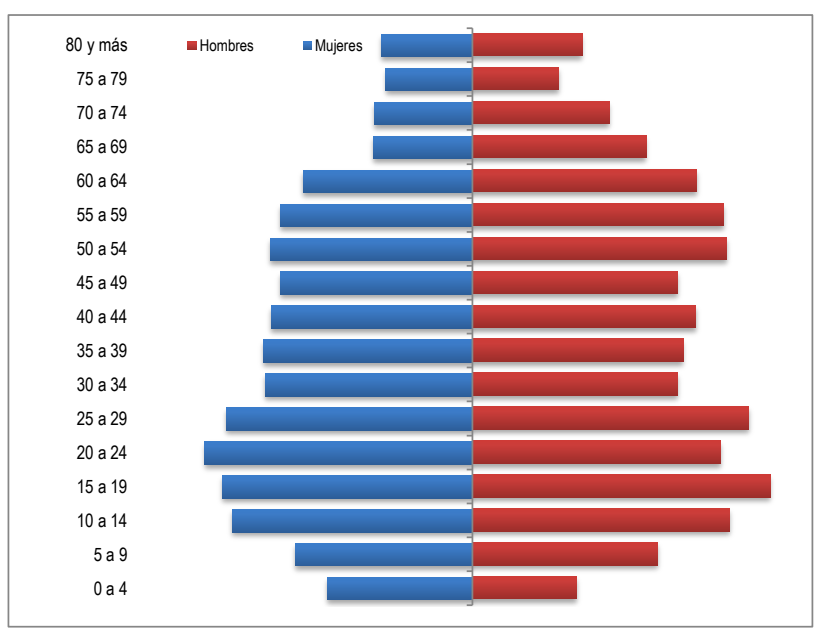




GOBERNACIÓN DEL QUINDÍO - SECRETARÍA DE PLANEACIÓN  
FICHA ESTADÍSTICA MUNICIPAL (GÉNOVA) - CORTE AGOSTO 2019

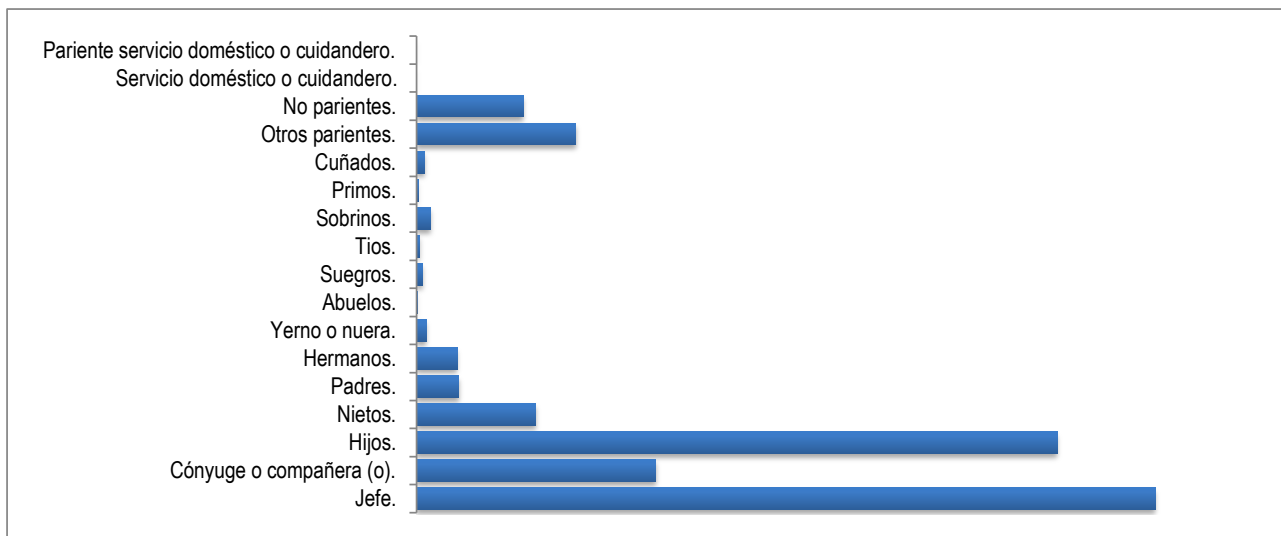


Edad.			
Rango de edad	Mujeres	Hombres	Total
0 a 4	161	116	277
5 a 9	196	206	402
10 a 14	266	286	552
15 a 19	277	331	608
20 a 24	297	276	573
25 a 29	273	307	580
30 a 34	230	228	458
35 a 39	232	234	466
40 a 44	223	248	471
45 a 49	213	228	441
50 a 54	224	282	506
55 a 59	213	279	492
60 a 64	188	249	437
65 a 69	110	193	303
70 a 74	109	152	261
75 a 79	96	96	192
80 y más	101	122	223





GOBERNACIÓN DEL QUINDÍO - SECRETARÍA DE PLANEACIÓN  
FICHA ESTADÍSTICA MUNICIPAL (GÉNOVA) - CORTE AGOSTO 2019

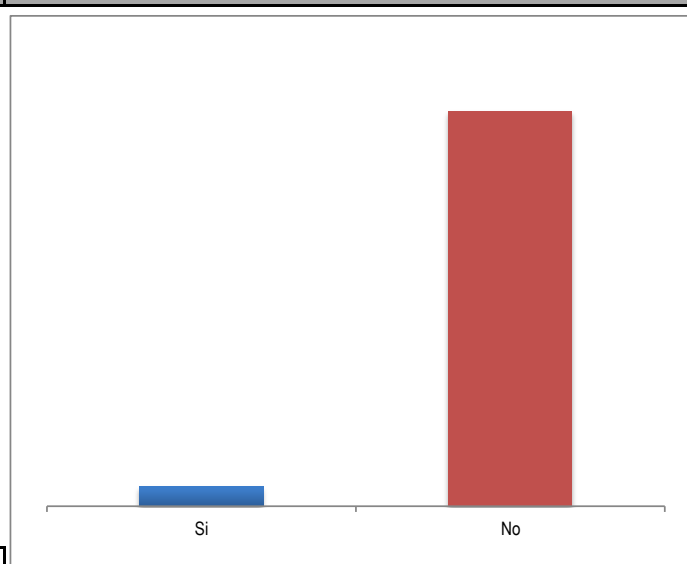
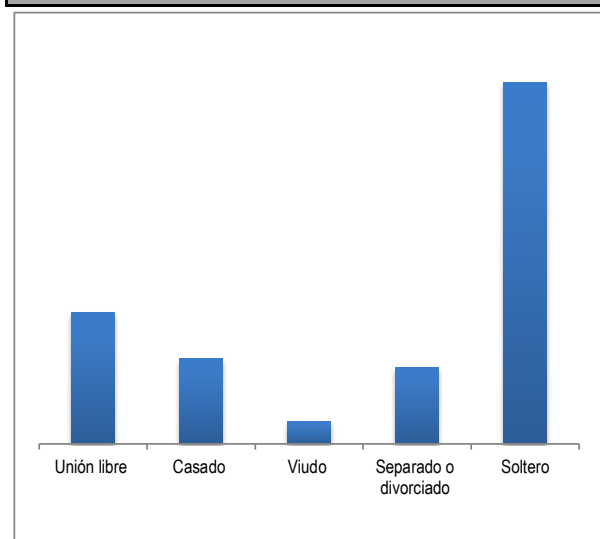


**Parentesco con el jefe del hogar.**

Jefe.	2.533
Cónyuge o compañera (o).	820
Hijos.	2.196
Nietos.	408
Padres.	145
Hermanos.	139
Yerno o nuera.	34
Abuelos.	3
Suegros.	20
Tíos.	11
Sobrinos.	47
Primos.	5
Cuñados.	27
Otros parientes.	546
No parientes.	367
Servicio doméstico o cuidadero.	0
Pariente servicio doméstico o cuidadero.	0

**Estado Civil.**

Trabaja al interior de este hogar como servicio doméstico o cuidadero.



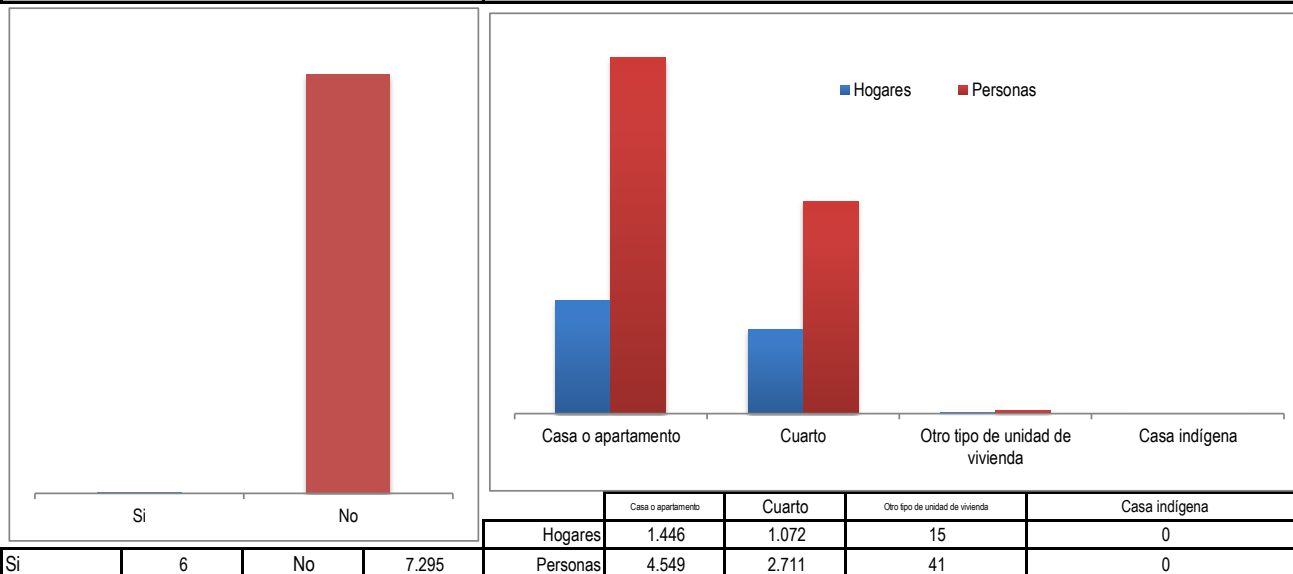
Unión libre	Casado	Viudo	Separado o divorciado	Soltero
1.418	917	244	826	3.896

Si	No
344	6.957

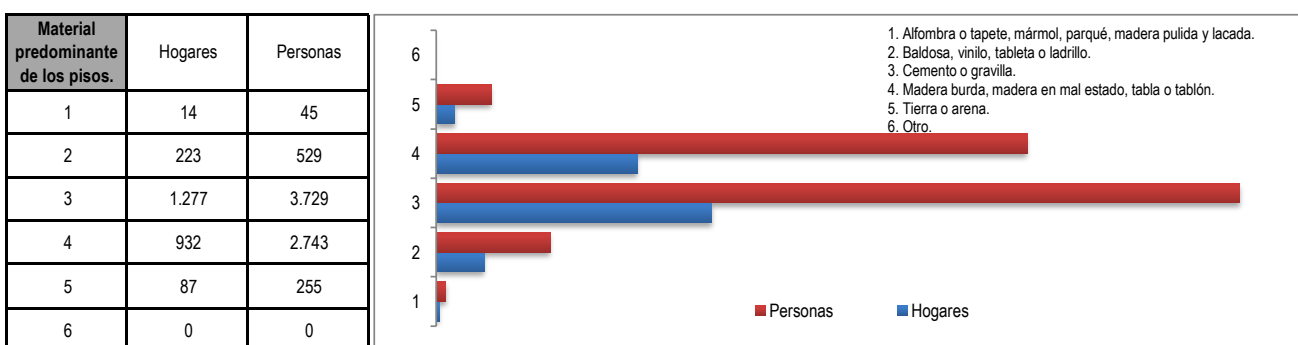
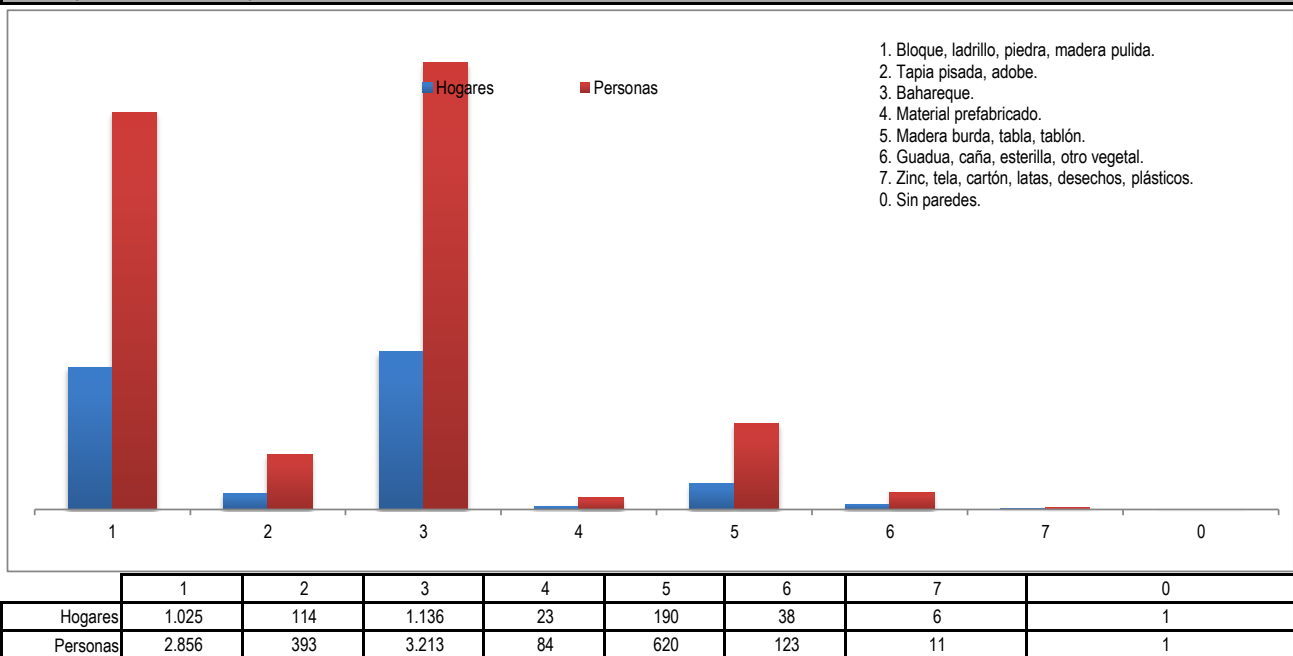


GOBERNACIÓN DEL QUINDÍO - SECRETARÍA DE PLANEACIÓN  
FICHA ESTADÍSTICA MUNICIPAL (GÉNOVA) - CORTE AGOSTO 2019

**Paga a otro miembro del hogar arriendo y alimentación. Tipo de unidad de vivienda.**



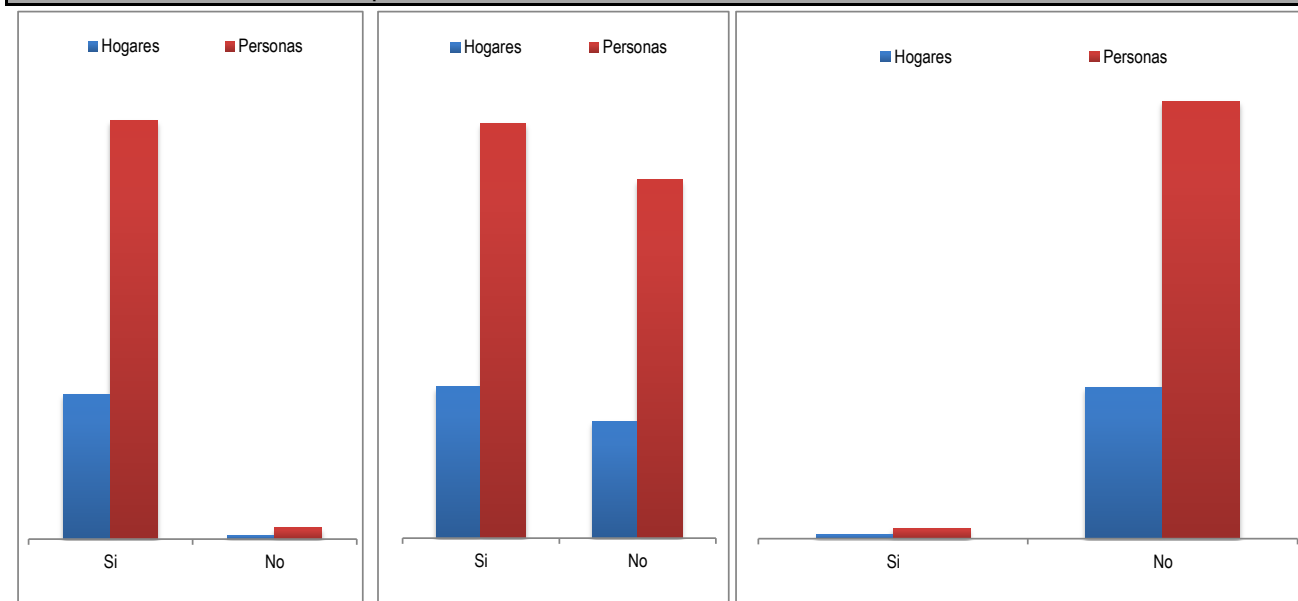
**Material predominante de las paredes exteriores.**



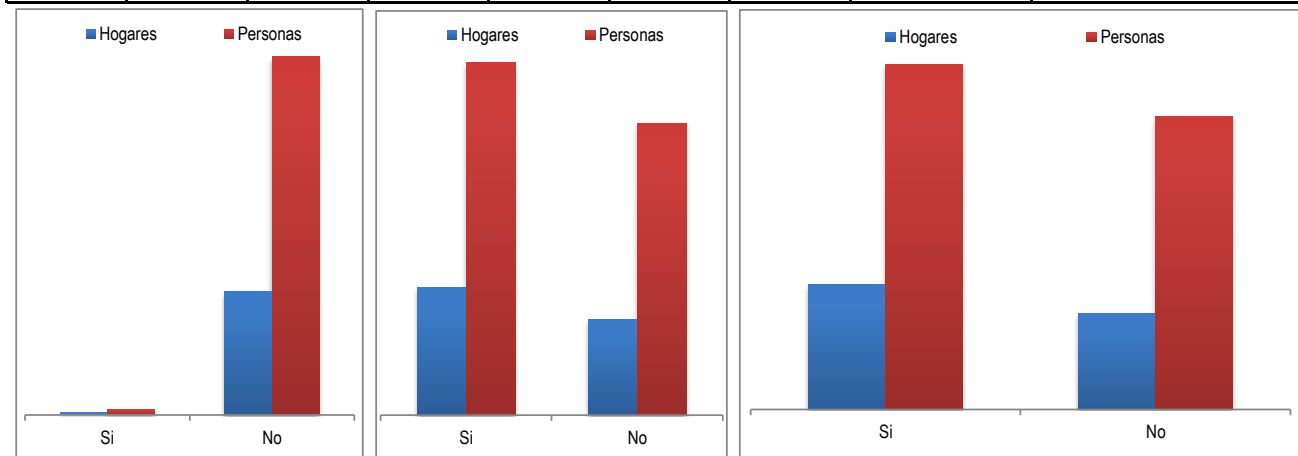


GOBERNACIÓN DEL QUINDÍO - SECRETARÍA DE PLANEACIÓN  
FICHA ESTADÍSTICA MUNICIPAL (GÉNOVA) - CORTE AGOSTO 2019

La unidad de vivienda cuenta con servicios públicos de:

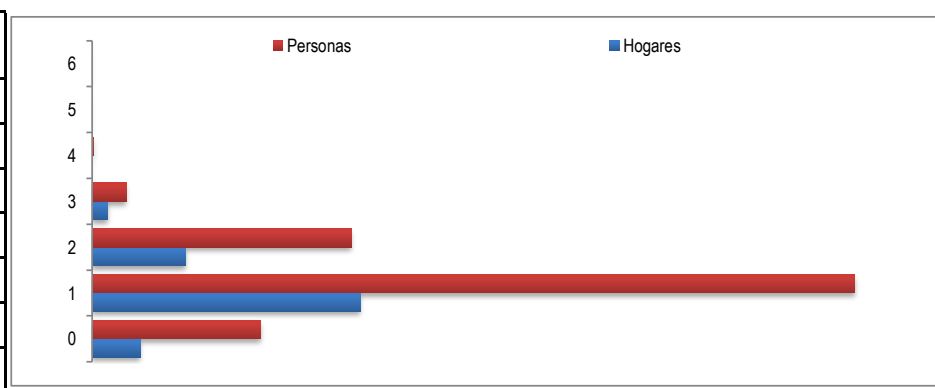


Servicio	Si	No
Energía Eléctrica - Hogares	2.464	69
Energía Eléctrica - Personas	7.111	190
Alcantarillado - Hogares	1.429	1.104
Alcantarillado - Personas	3.917	3.384
Gas natural domiciliario - Hogares	67	2.466
Gas natural domiciliario - Personas	173	7.128



Servicio	Si	No
Teléfono - Hogares	51	2.482
Teléfono - Personas	119	7.182
Recolección de basura - Hogares	1.447	1.086
Recolección de basura - Personas	3.993	3.308
Acueducto - Hogares	1.432	1.101
Acueducto - Personas	3.947	3.354

Estrato.	Hogares	Personas
0	285	1.004
1	1.597	4.542
2	556	1.544
3	93	202
4	2	9
5	0	0
6	0	0

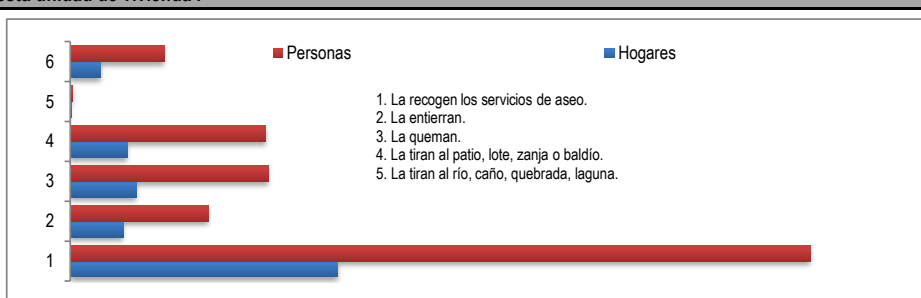




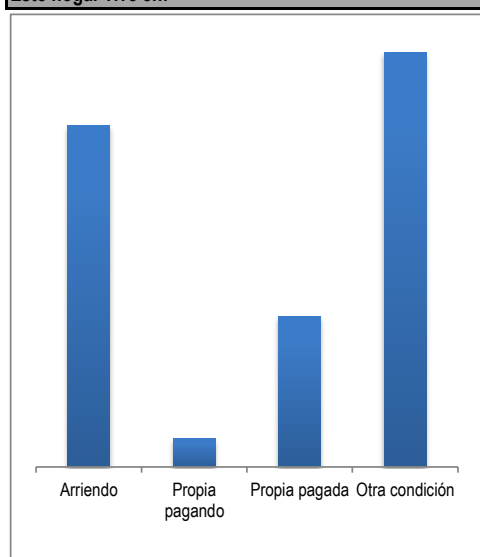
GOBERNACIÓN DEL QUINDÍO - SECRETARÍA DE PLANEACIÓN  
FICHA ESTADÍSTICA MUNICIPAL (GÉNOVA) - CORTE AGOSTO 2019

Cómo eliminan principalmente la basura en esta unidad de vivienda .

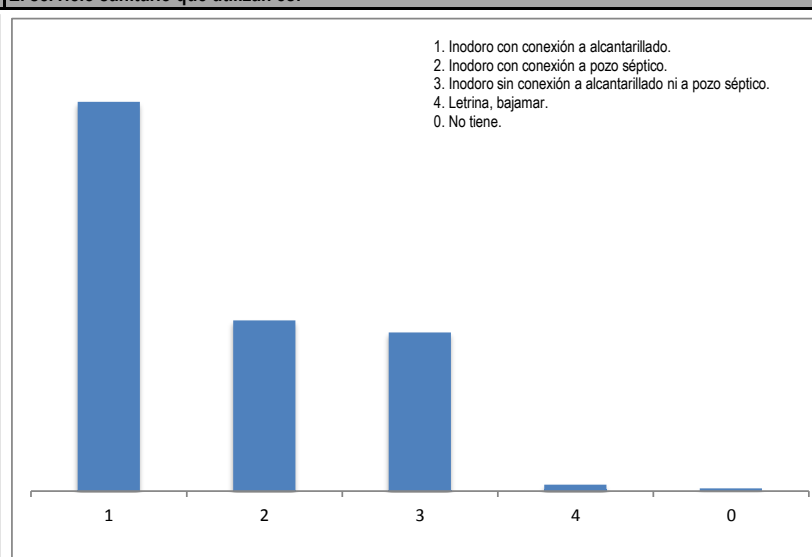
	Hogares	Personas
1	1.428	3.950
2	282	736
3	352	1.058
4	303	1.042
5	6	14
6	162	501



Este hogar vive en:

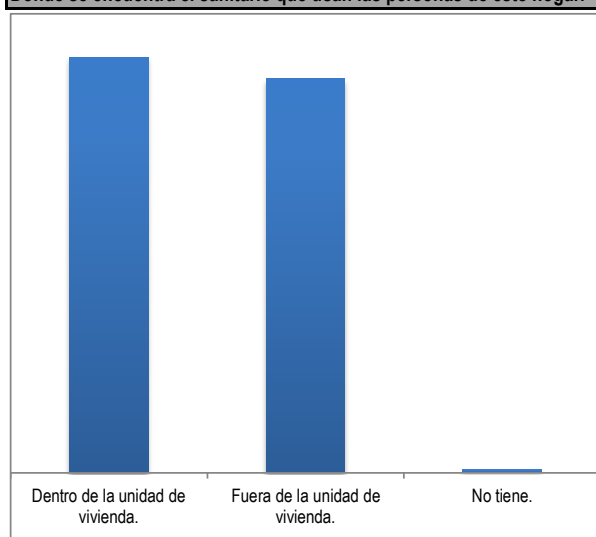


El servicio sanitario que utilizan es:

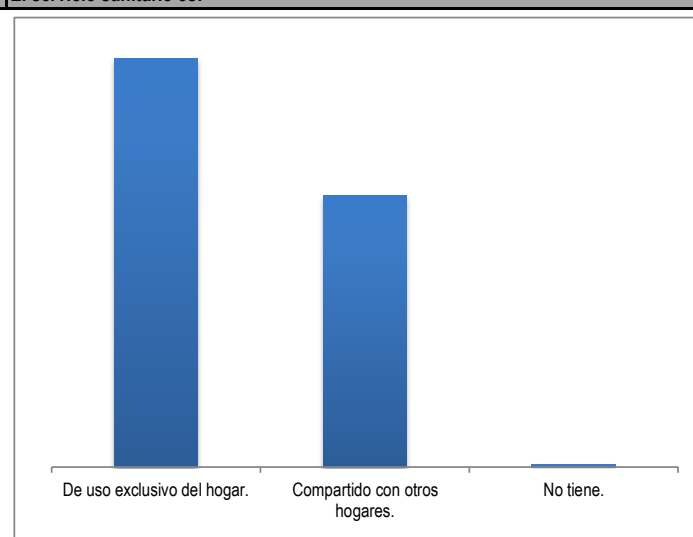


Arriendo	Propia pagando	Propia pagada	Otra condición	1	2	3	4	0
925	77	408	1.123	1.354	594	552	23	10

Dónde se encuentra el sanitario que usan las personas de este hogar.



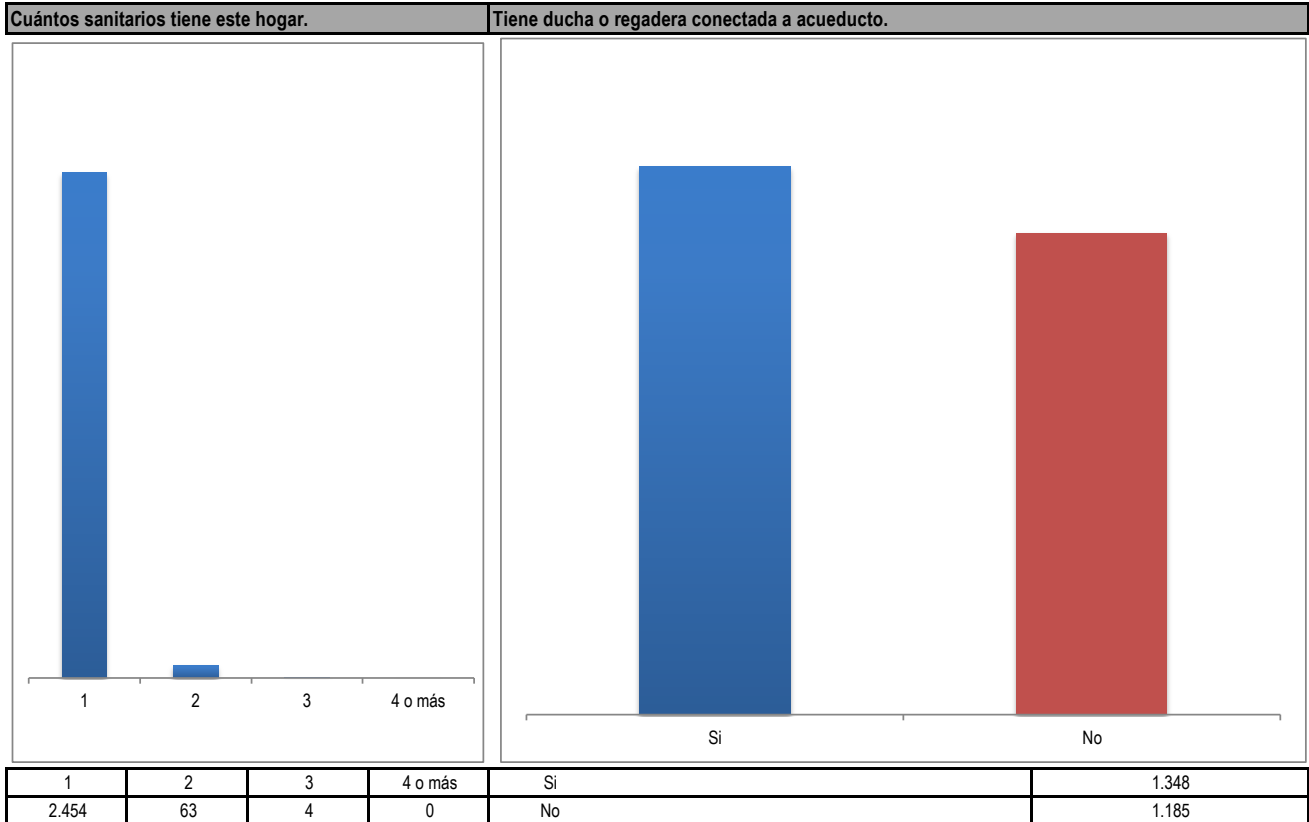
El servicio sanitario es:



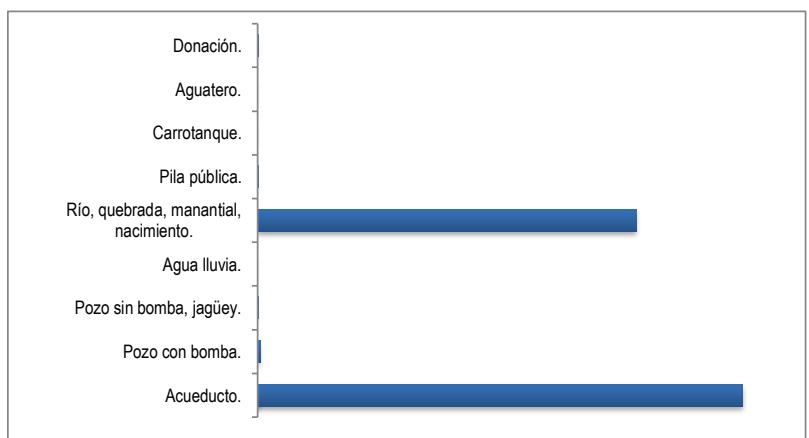
Dentro de la unidad de vivienda.	1.295	De uso exclusivo del hogar.	1.516
Fuera de la unidad de vivienda.	1.228	Compartido con otros hogares.	1.007
No tiene.	10	No tiene.	10



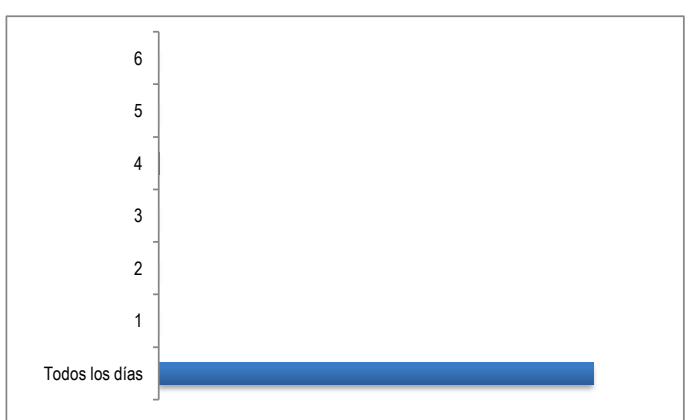
GOBERNACIÓN DEL QUINDÍO - SECRETARÍA DE PLANEACIÓN  
FICHA ESTADÍSTICA MUNICIPAL (GÉNOVA) - CORTE AGOSTO 2019



El agua para consumo la obtienen principalmente de:	
Acueducto.	1.417
Pozo con bomba.	7
Pozo sin bomba, jagüey.	1
Agua lluvia.	0
Río, quebrada, manantial, nacimiento.	1.105
Pila pública.	1
Carrotanque.	0
Aguatero.	0
Donación.	2

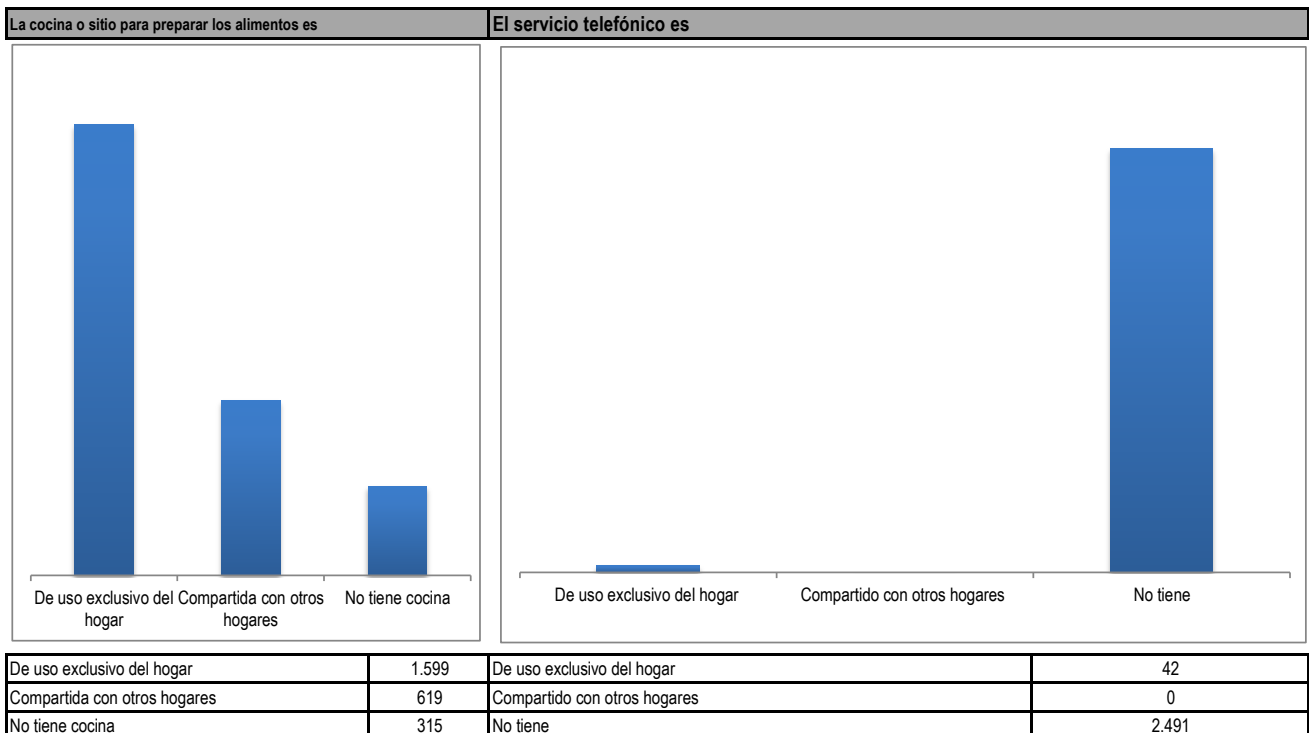
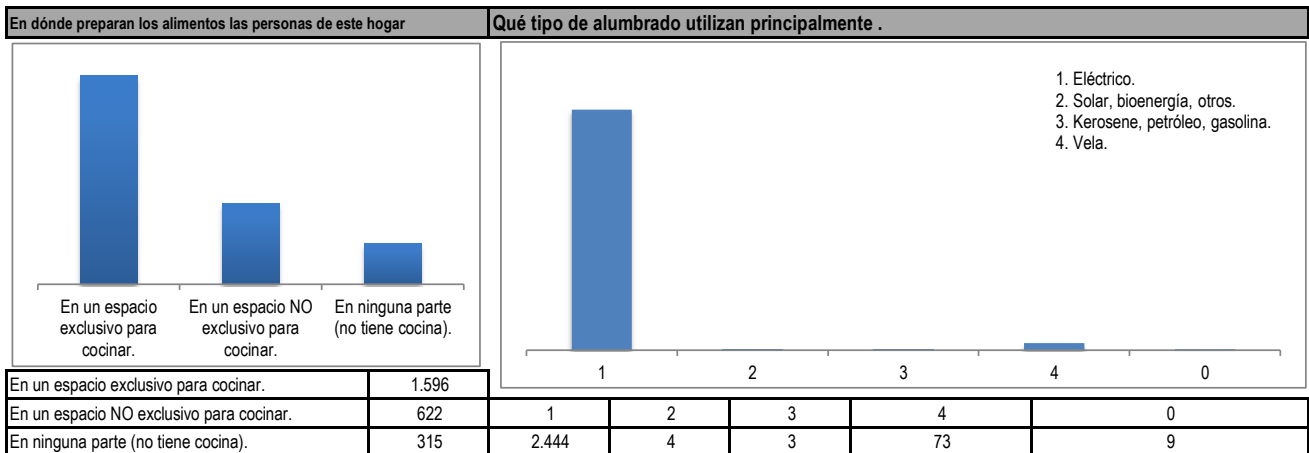
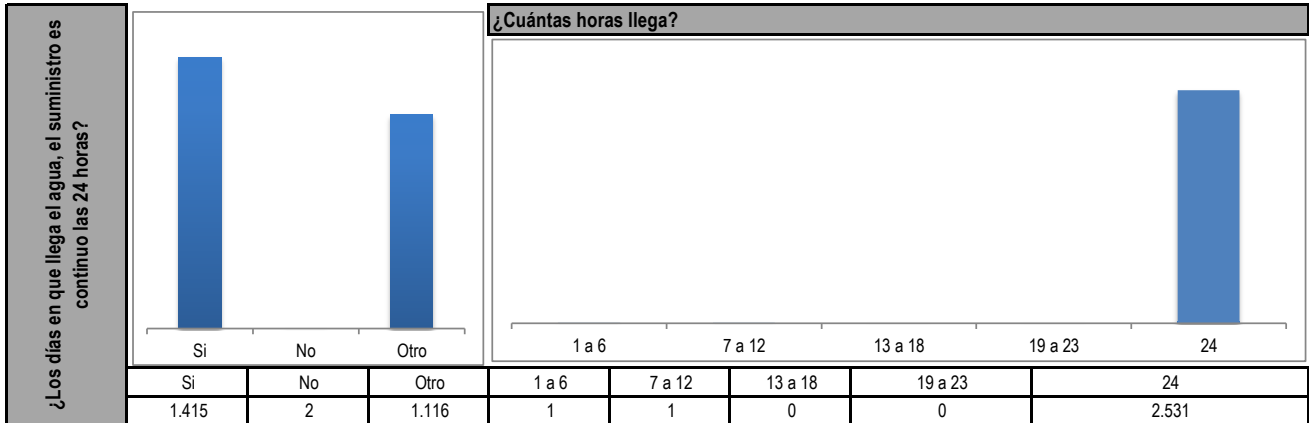


¿El agua llega al hogar los siete días de la semana?			¿Cuántos días llega?	
			Todos los días	2.532
Si	No	Otro	1	0
			2	0
			3	0
			4	1
			5	0
1.416	1	1.116	6	0





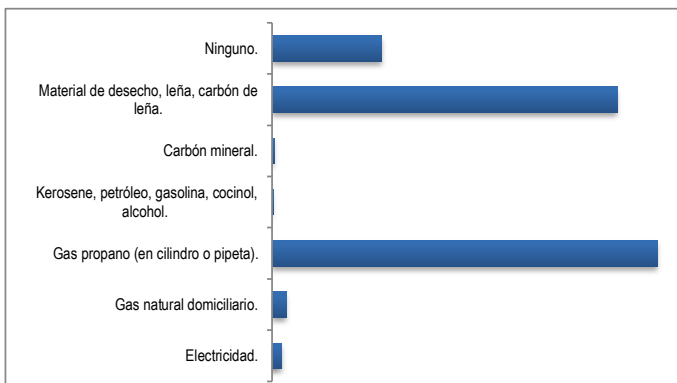
GOBERNACIÓN DEL QUINDÍO - SECRETARÍA DE PLANEACIÓN  
FICHA ESTADÍSTICA MUNICIPAL (GÉNOVA) - CORTE AGOSTO 2019



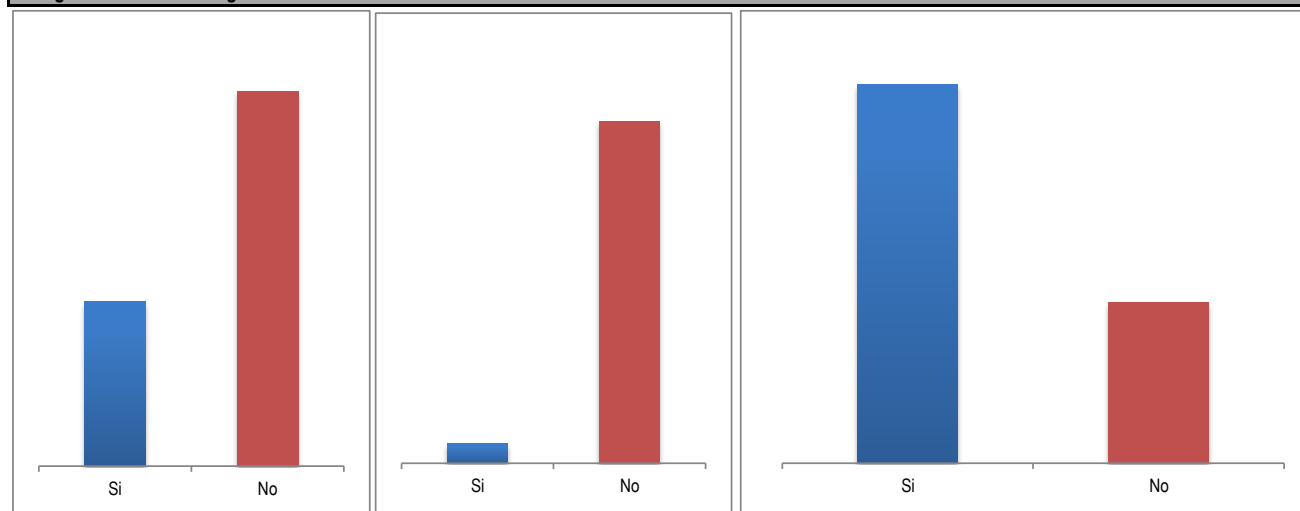


**GOBERNACIÓN DEL QUINDÍO - SECRETARÍA DE PLANEACIÓN**  
**FICHA ESTADÍSTICA MUNICIPAL (GÉNOVA) - CORTE AGOSTO 2019**

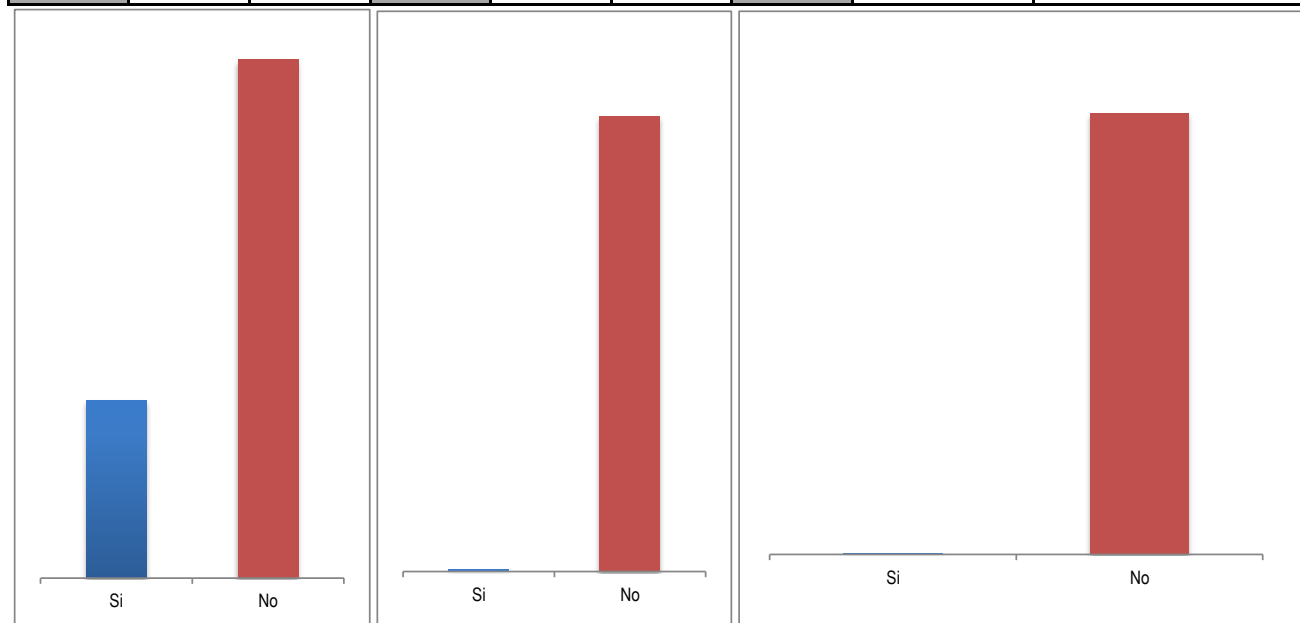
Cuál combustible o fuente de energía utilizan principalmente para cocinar	
Electricidad.	28
Gas natural domiciliario.	41
Gas propano (en cilindro o pipeta).	1.126
Kerosene, petróleo, gasolina, cocinol, alcohol.	4
Carbón mineral.	7
Material de desecho, leña, carbón de leña.	1.008
Ninguno.	319



**El hogar cuenta con los siguientes bienes o servicios**



<b>Nevera o enfriador.</b>	Si	No	<b>Lavadora.</b>	Si	No	<b>Televisor.</b>	Si	No
	771	1.762		137	2.396		1.354	1.179

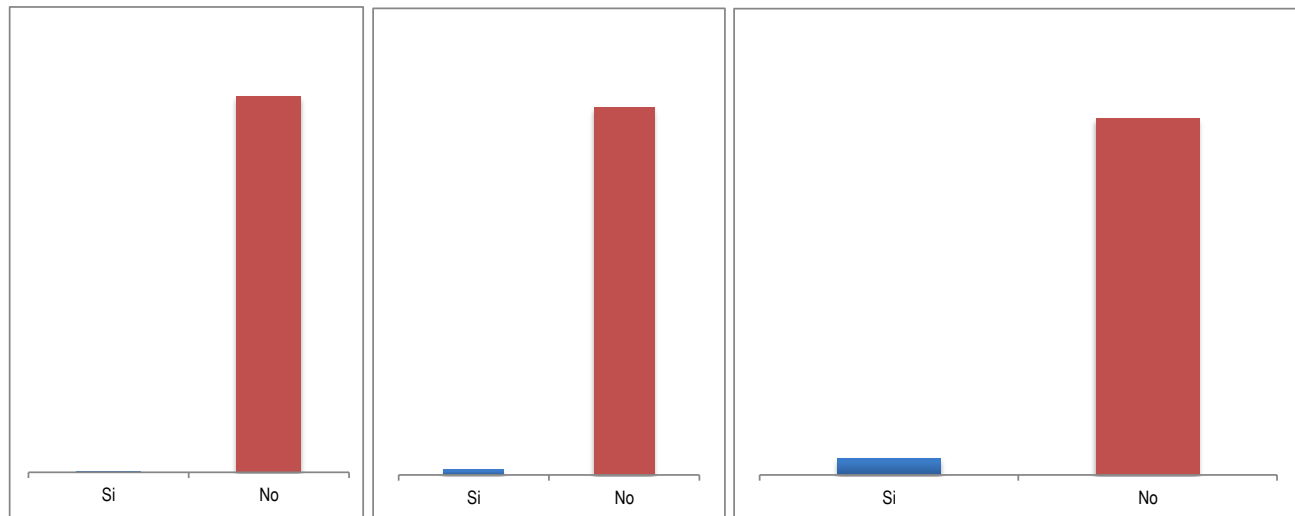


<b>Servicio de televisión por cable o parabólica.</b>	Si	No	<b>Calentador de agua o ducha eléctrica.</b>	Si	No	<b>Horno microondas.</b>	Si	No
	646	1.887		9	2.524		8	2.525

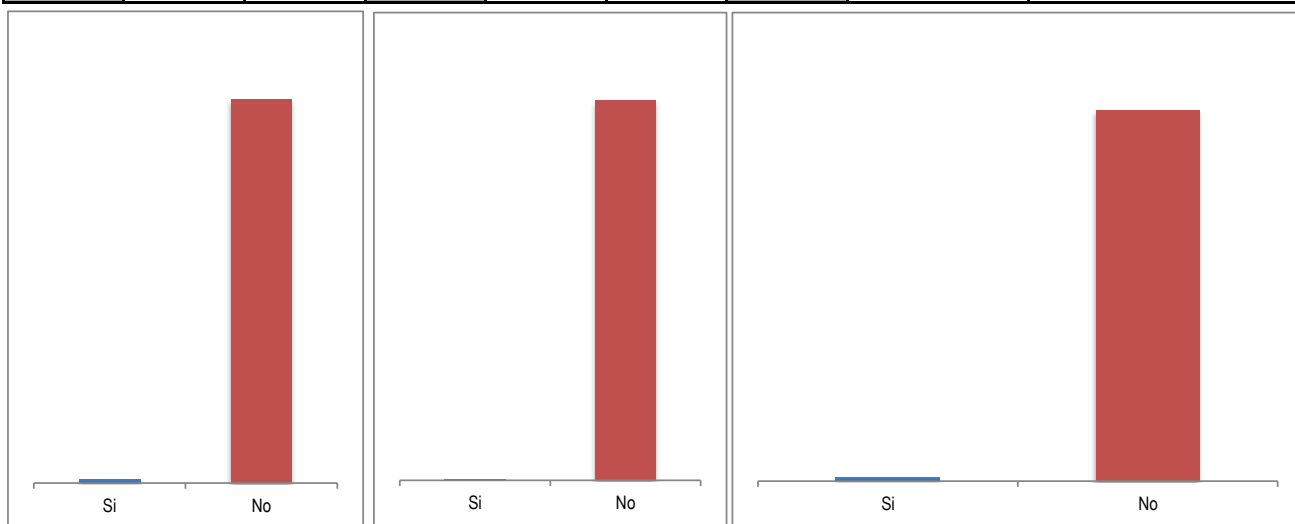




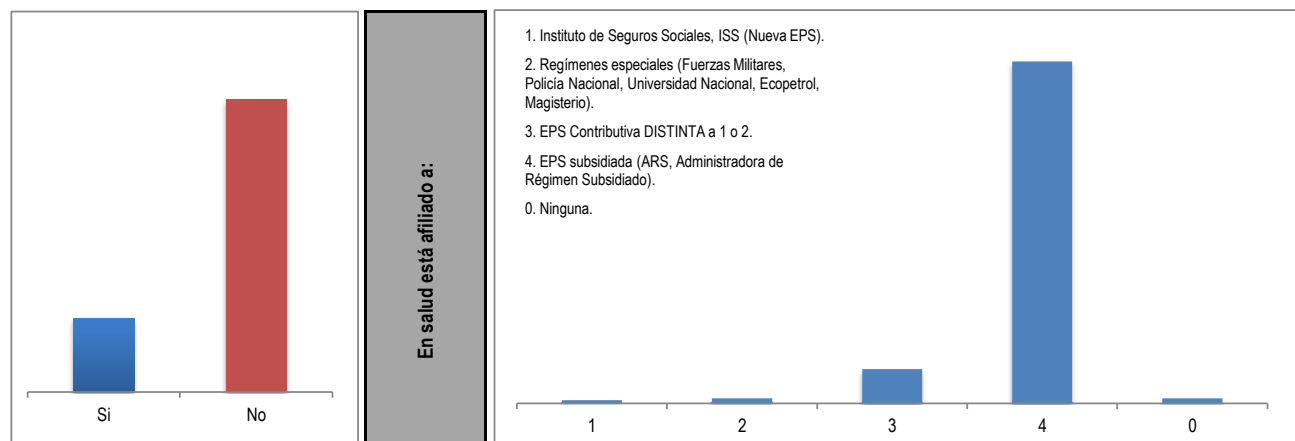
GOBERNACIÓN DEL QUINDÍO - SECRETARÍA DE PLANEACIÓN  
FICHA ESTADÍSTICA MUNICIPAL (GÉNOVA) - CORTE AGOSTO 2019



<b>Aire acondicionado.</b>	Si	No	<b>Computador.</b>	Si	No	<b>Equipo de sonido.</b>	Si	No
	2	2.531		34	2.499		110	2.423



<b>Motocicleta para uso del hogar.</b>	Si	No	<b>Tractor para uso del hogar.</b>	Si	No	<b>Automóvil para uso del hogar.</b>	Si	No
	22	2.511		6	2.527		24	2.509



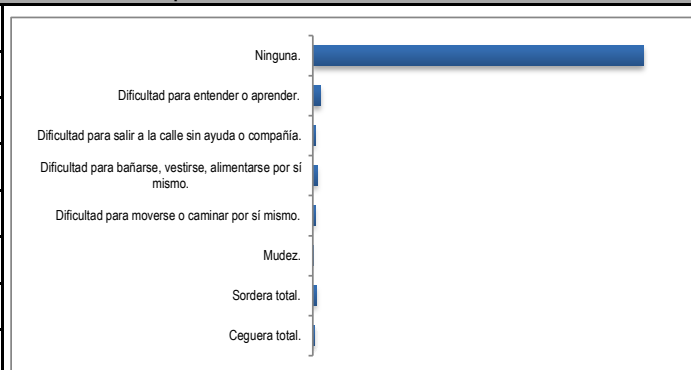
<b>Bienes raíces.</b>	Si	No	<b>En salud está afiliado a:</b>				
	511	2.022	1	2	3	4	0
			63	93	641	6.406	98



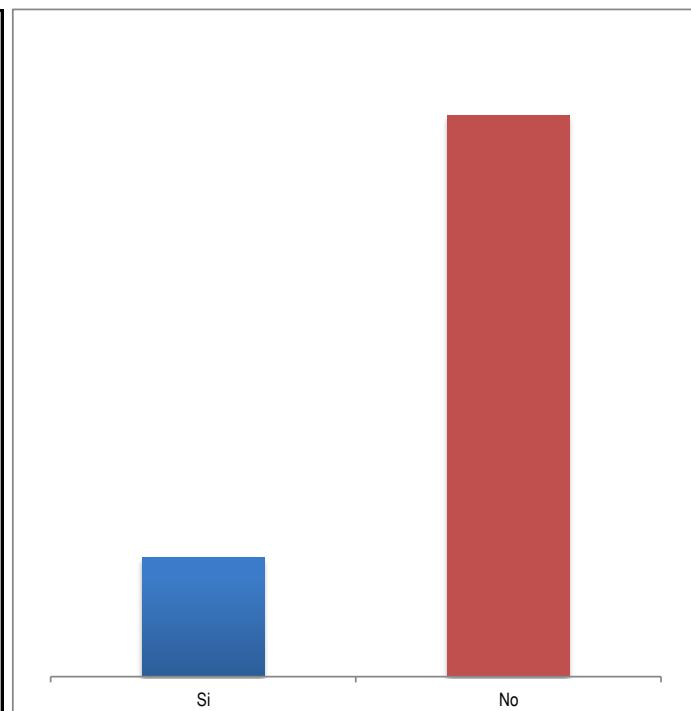
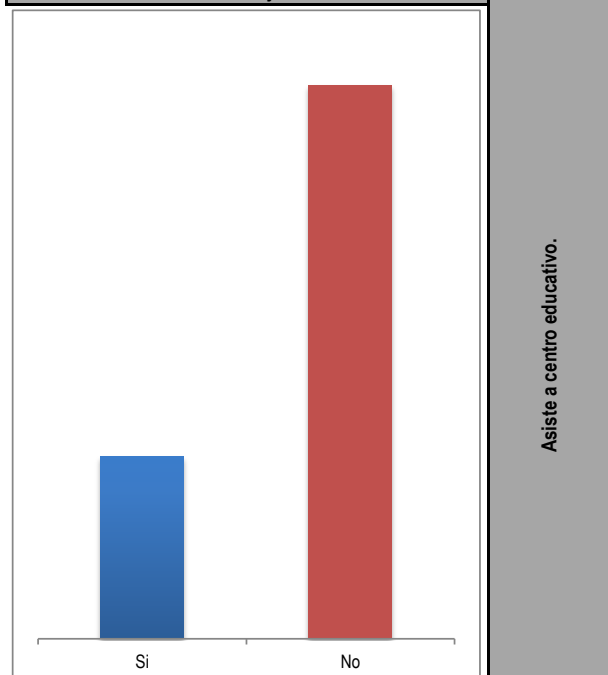
GOBERNACIÓN DEL QUINDÍO - SECRETARÍA DE PLANEACIÓN  
FICHA ESTADÍSTICA MUNICIPAL (GÉNOVA) - CORTE AGOSTO 2019

**Por enfermedad, accidente o nacimiento tiene alguna de las siguientes condiciones de forma permanente**

Ceguera total.	26
Sordera total.	79
Mudez.	7
Dificultad para moverse o caminar por sí mismo.	52
Dificultad para bañarse, vestirse, alimentarse por sí mismo.	87
Dificultad para salir a la calle sin ayuda o compañía.	47
Dificultad para entender o aprender.	158
Ninguna.	6.845



**Está embarazada o ha tenido hijos.**



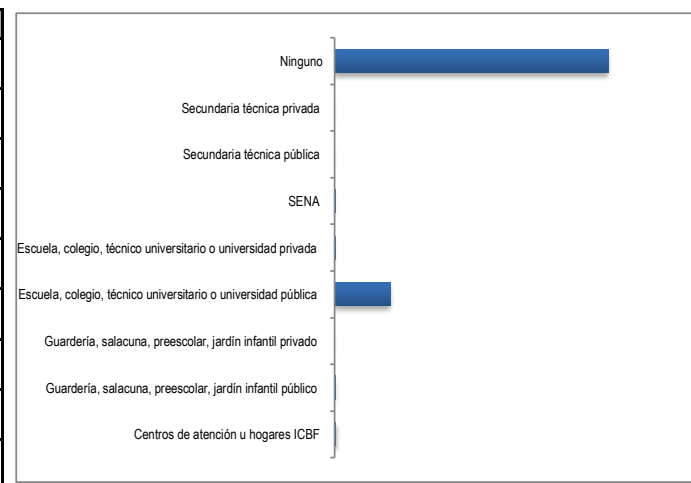
Asiste a centro educativo.

Si	1.812	No	5.489
----	-------	----	-------

Si	1.281	No	6.020
----	-------	----	-------

**Tipo de establecimiento**

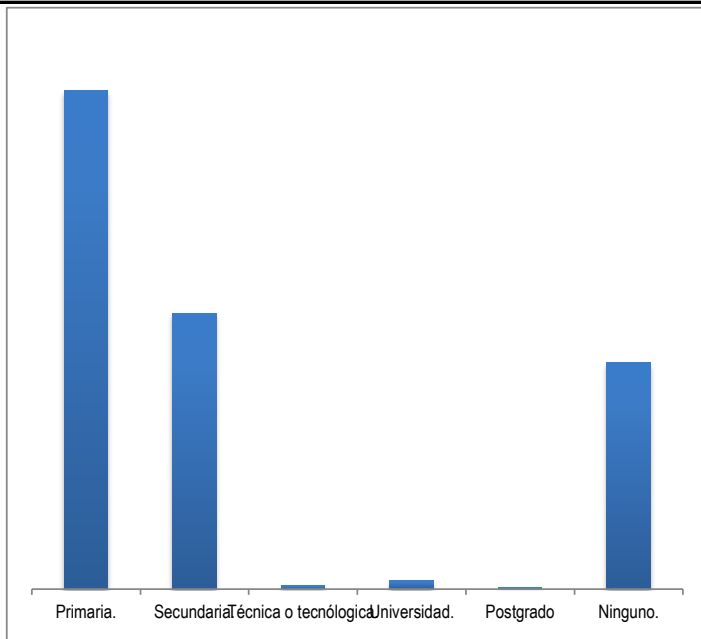
Centros de atención u hogares ICBF	13
Guardería, salacuna, preescolar, jardín infantil público	23
Guardería, salacuna, preescolar, jardín infantil privado	0
Escuela, colegio, técnico universitario o universidad pública	1.223
Escuela, colegio, técnico universitario o universidad privada	8
SENA	14
Secundaria técnica pública	0
Secundaria técnica privada	0
Ninguno	6.020



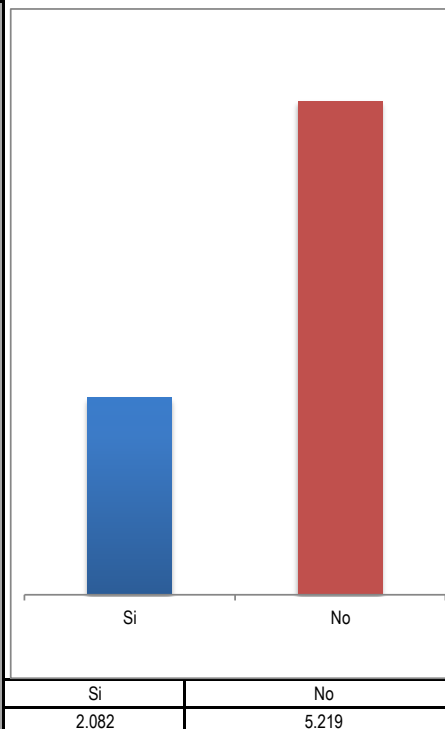


GOBERNACIÓN DEL QUINDÍO - SECRETARÍA DE PLANEACIÓN  
FICHA ESTADÍSTICA MUNICIPAL (GÉNOVA) - CORTE AGOSTO 2019

Nivel educativo alcanzado.

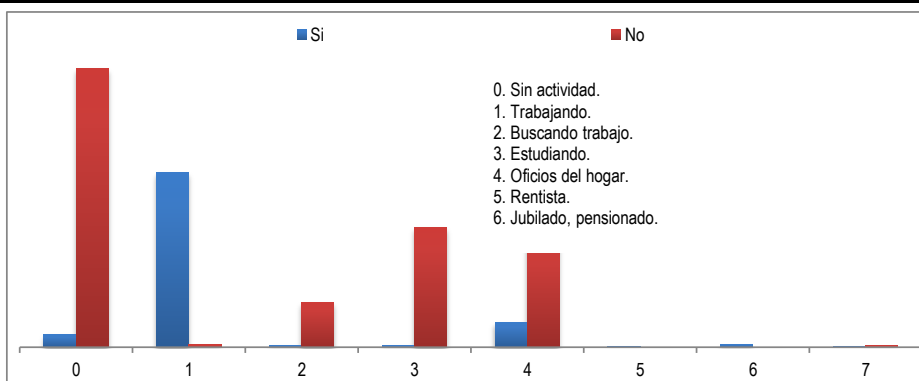


Percibe ingresos (laborales, arriendos, subsidios, transferencias, en especie)

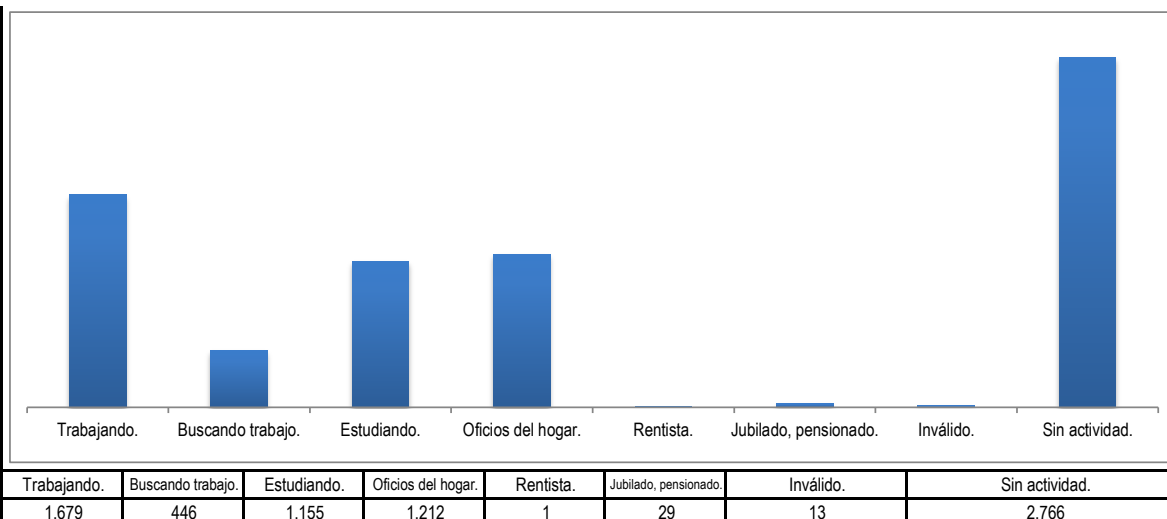


Percibe ingresos (laborales, arriendos, subsidios, transferencias, en especie)

	Si	No
0	120	2.646
1	1.656	23
2	20	426
3	17	1.138
4	238	974
5	1	0
6	29	0
7	1	12



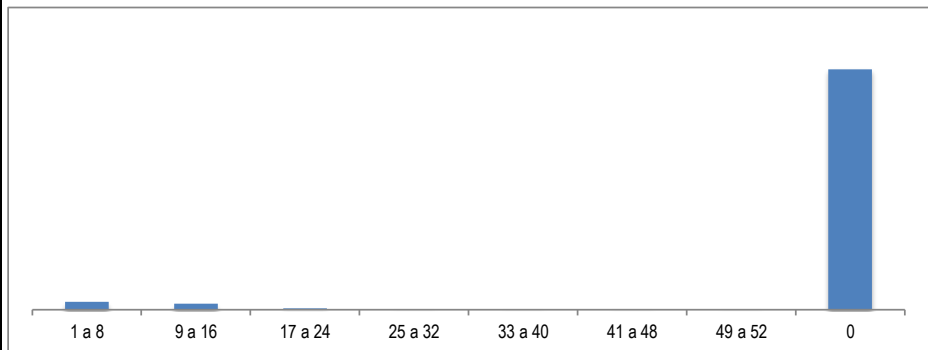
Actividad en el último mes





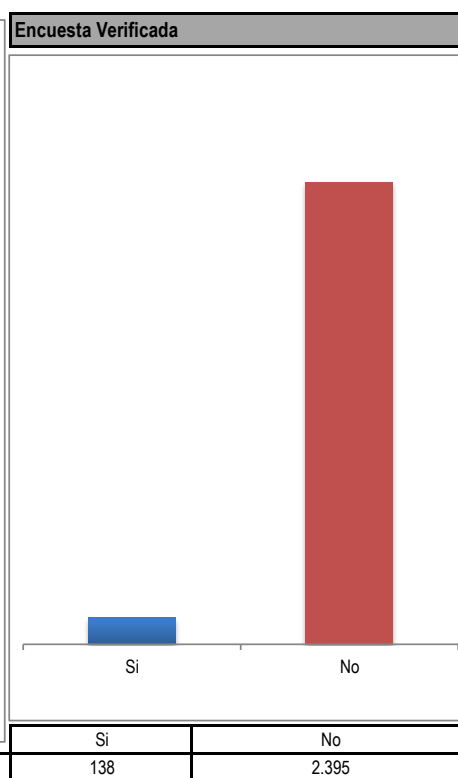
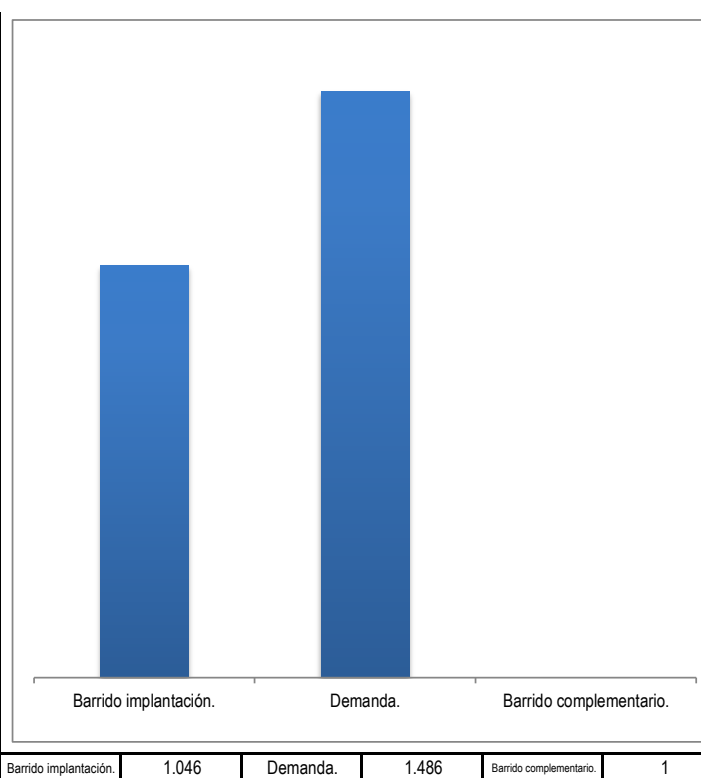
GOBERNACIÓN DEL QUINDÍO - SECRETARÍA DE PLANEACIÓN  
FICHA ESTADÍSTICA MUNICIPAL (GÉNOVA) - CORTE AGOSTO 2019

Cuántas semanas lleva buscando trabajo.	1 a 8	226
	9 a 16	168
	17 a 24	42
	25 a 32	3
	33 a 40	1
	41 a 48	5
	49 a 52	1
	0	6.855



CONTROL DE TRABAJO

Modo de recolección	Barrido implantación.			Demanda.			Barrido complementario.		
	1.046			1.486			1		
	138			2.395					



Informante calificado referido en la Encuesta	
Jefe.	2.116
Cónyuge o compañera (o).	381
Hijos.	25
Nietos.	8
Padres.	2
Hermanos.	0
Yerno o nuera.	1
Abuelos.	0
Suegros.	0
Tíos.	0
Sobrinos.	0
Primos.	0
Cuñados.	0

