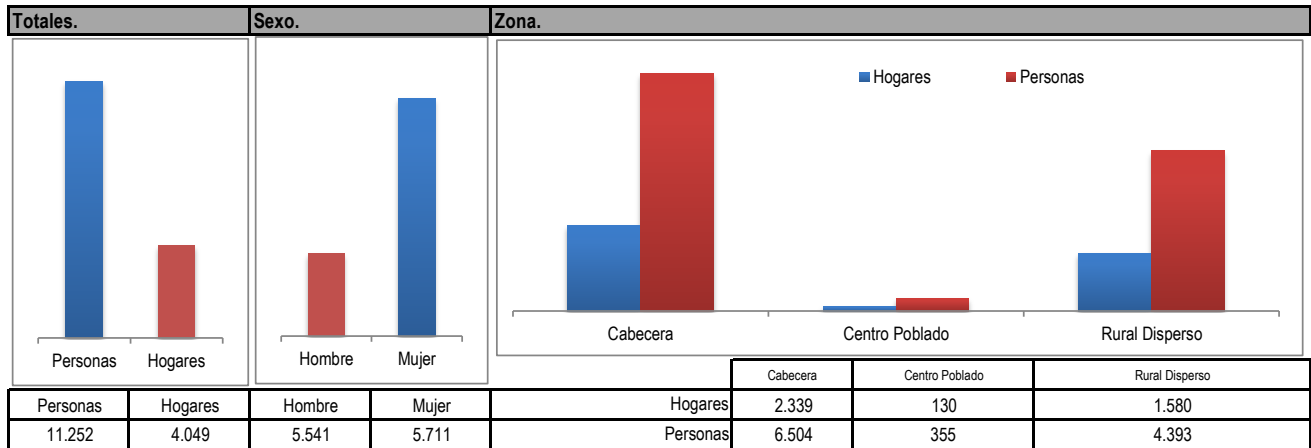
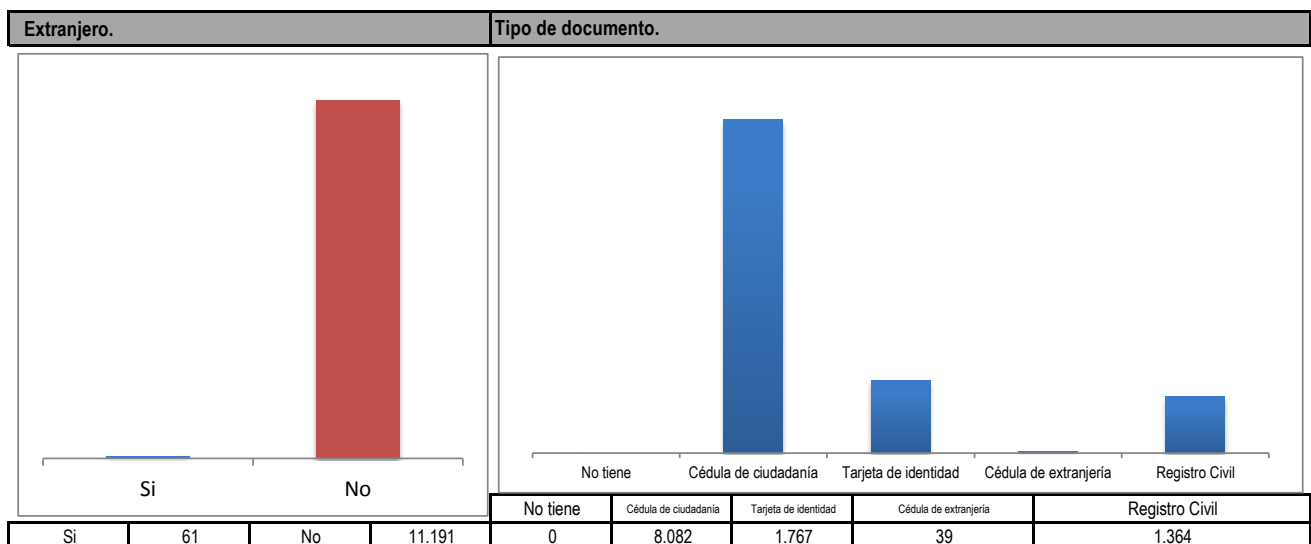
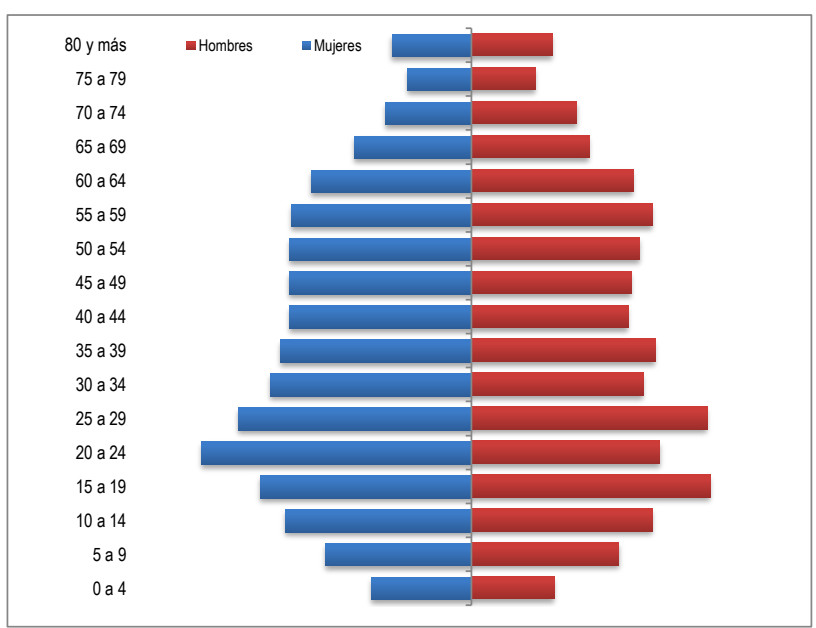




GOBERNACIÓN DEL QUINDÍO - SECRETARÍA DE PLANEACIÓN
FICHA ESTADÍSTICA MUNICIPAL (FILANDIA) - CORTE AGOSTO 2019

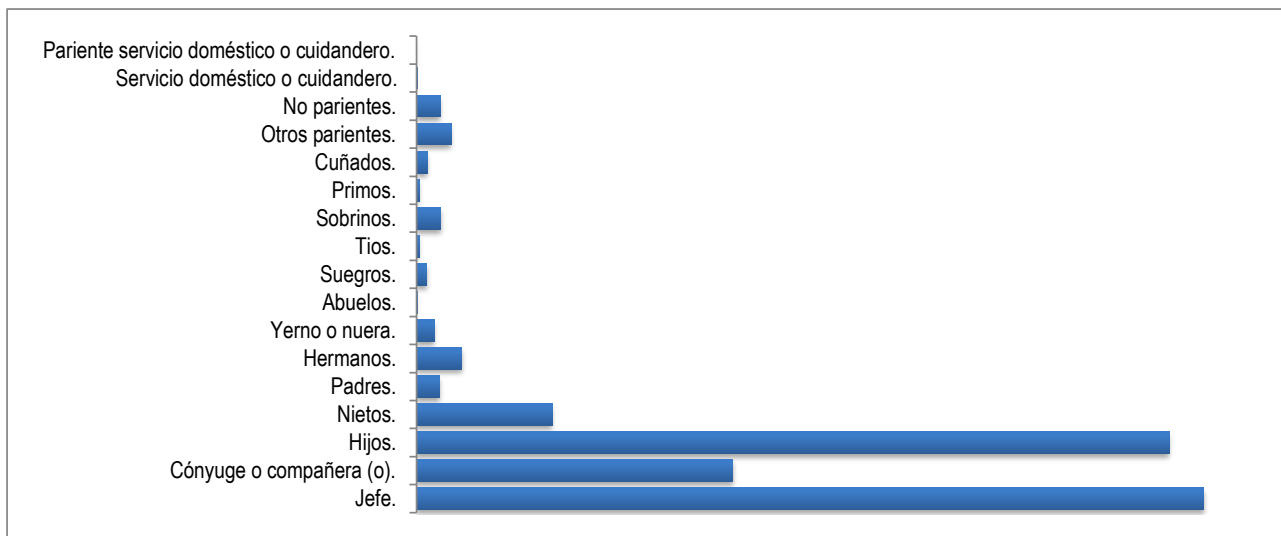


Edad.			
Rango de edad	Mujeres	Hombres	Total
0 a 4	205	170	375
5 a 9	300	303	603
10 a 14	381	371	752
15 a 19	433	490	923
20 a 24	554	387	941
25 a 29	479	484	963
30 a 34	412	353	765
35 a 39	392	377	769
40 a 44	373	322	695
45 a 49	374	328	702
50 a 54	373	345	718
55 a 59	370	372	742
60 a 64	329	332	661
65 a 69	241	242	483
70 a 74	176	216	392
75 a 79	131	131	262
80 y más	163	166	329





GOBERNACIÓN DEL QUINDÍO - SECRETARÍA DE PLANEACIÓN
FICHA ESTADÍSTICA MUNICIPAL (FILANDIA) - CORTE AGOSTO 2019

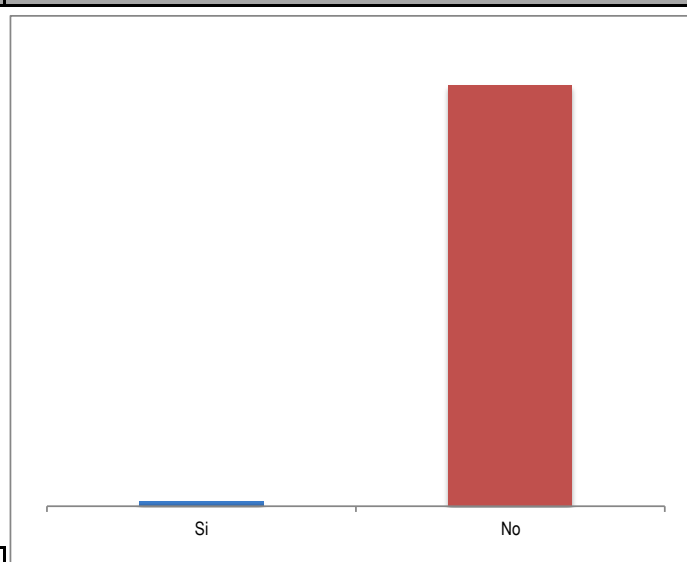
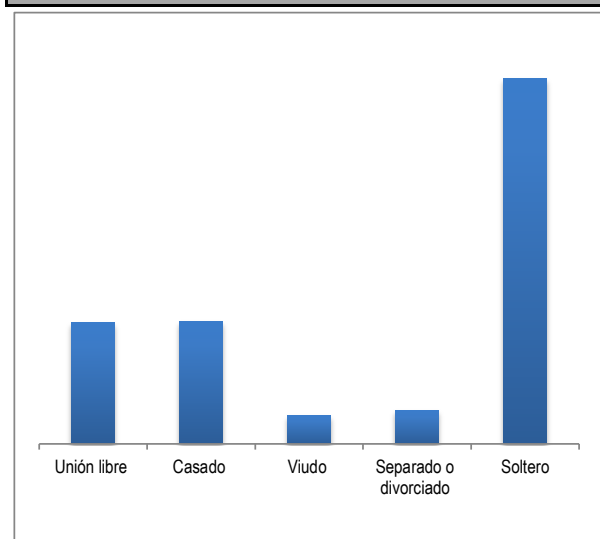


Parentesco con el jefe del hogar.

Jefe.	4.049
Cónyuge o compañera (o).	1.626
Hijos.	3.870
Nietos.	697
Padres.	120
Hermanos.	232
Yerno o nuera.	92
Abuelos.	4
Suegros.	53
Tíos.	14
Sobrinos.	125
Primos.	15
Cuñados.	54
Otros parientes.	178
No parientes.	122
Servicio doméstico o cuidadero.	1
Pariente servicio doméstico o cuidadero.	0

Estado Civil.

Trabaja al interior de este hogar como servicio doméstico o cuidadero.



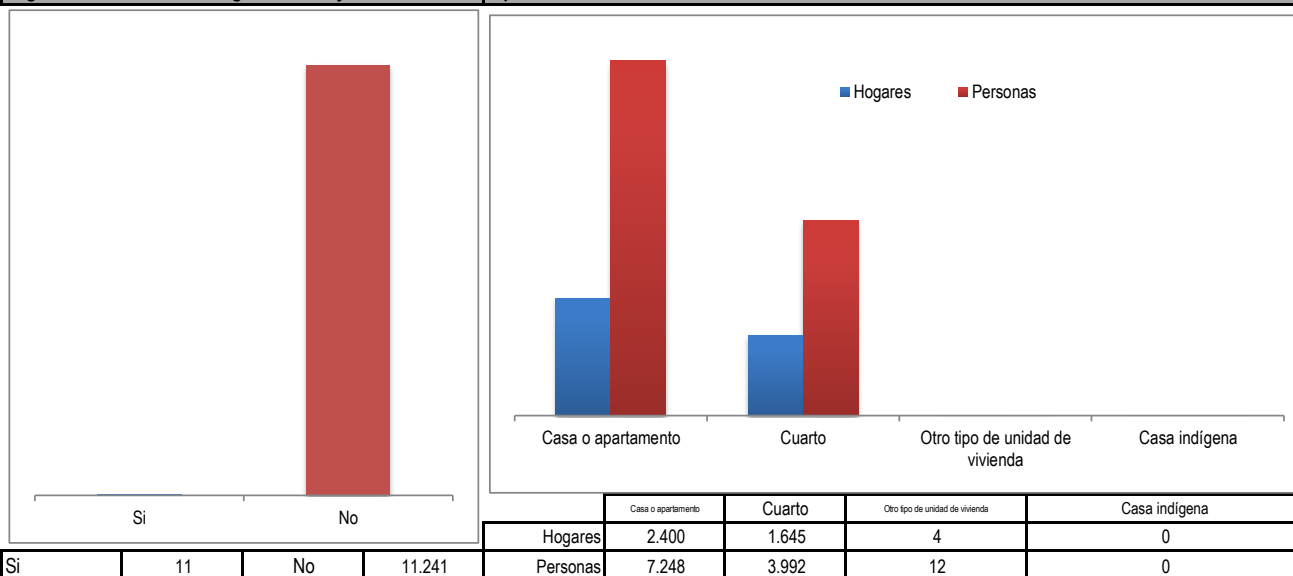
Unión libre	Casado	Viudo	Separado o divorciado	Soltero
2.028	2.058	475	559	6.132

Si	118	No	11.134
----	-----	----	--------

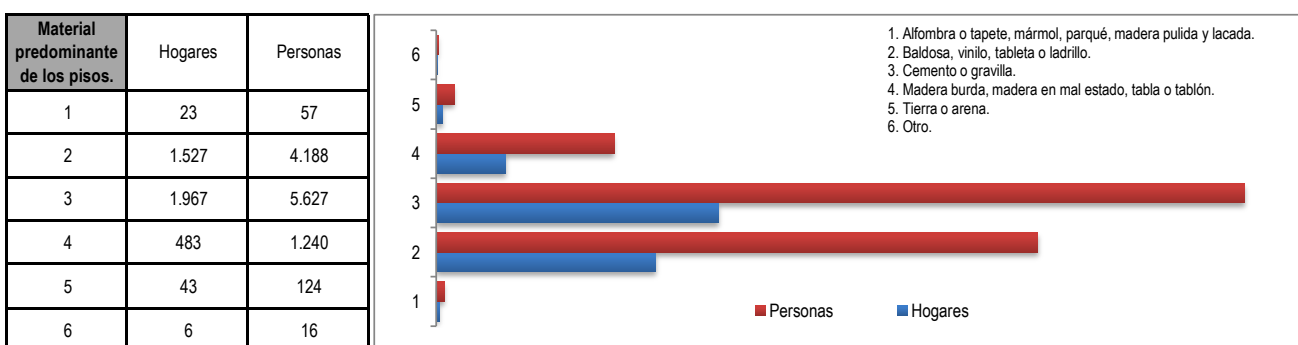
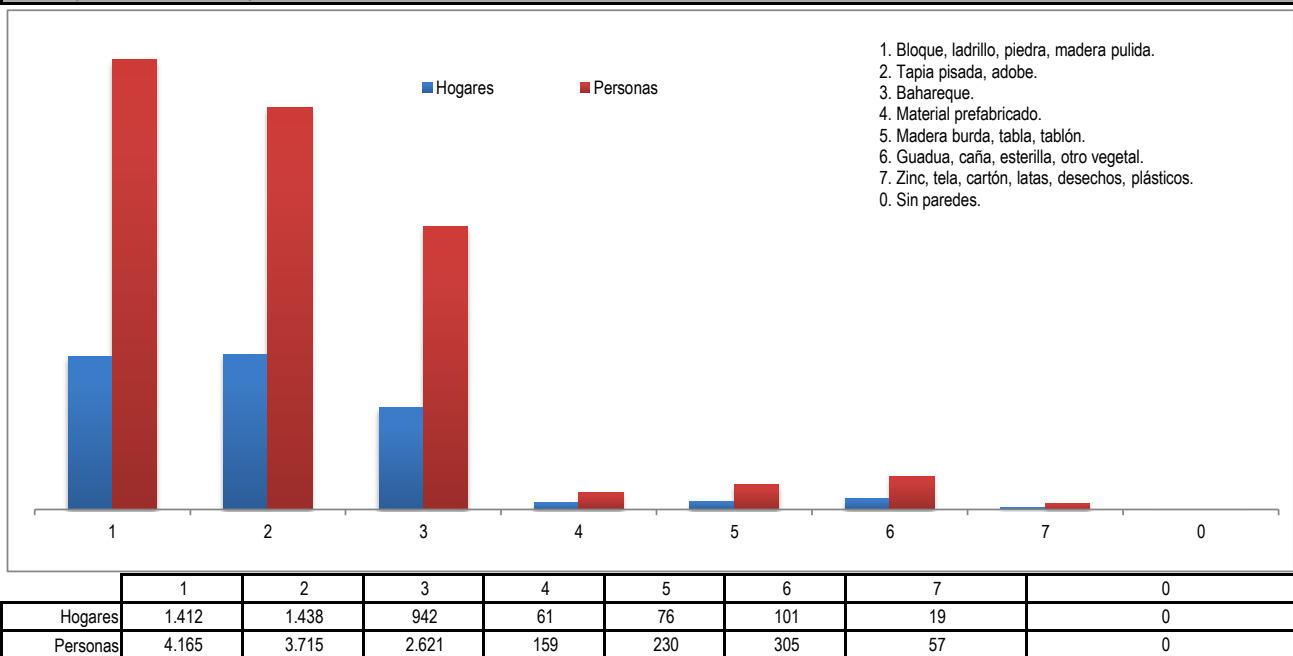


GOBERNACIÓN DEL QUINDÍO - SECRETARÍA DE PLANEACIÓN
FICHA ESTADÍSTICA MUNICIPAL (FILANDIA) - CORTE AGOSTO 2019

Paga a otro miembro del hogar arriendo y alimentación. Tipo de unidad de vivienda.



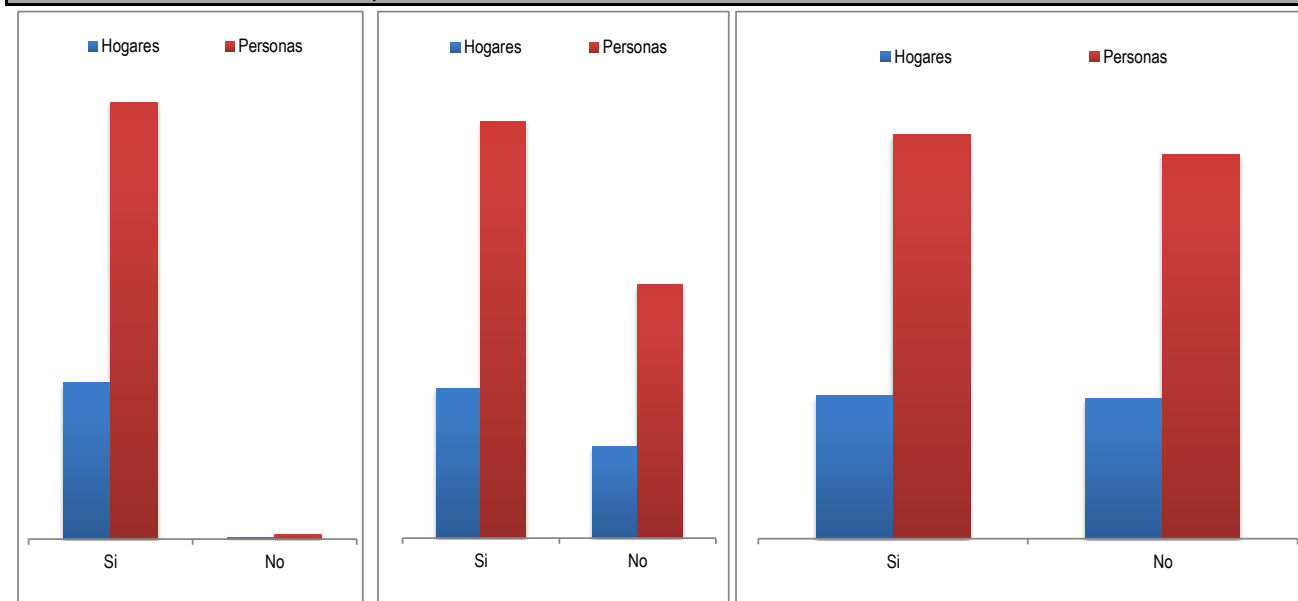
Material predominante de las paredes exteriores.



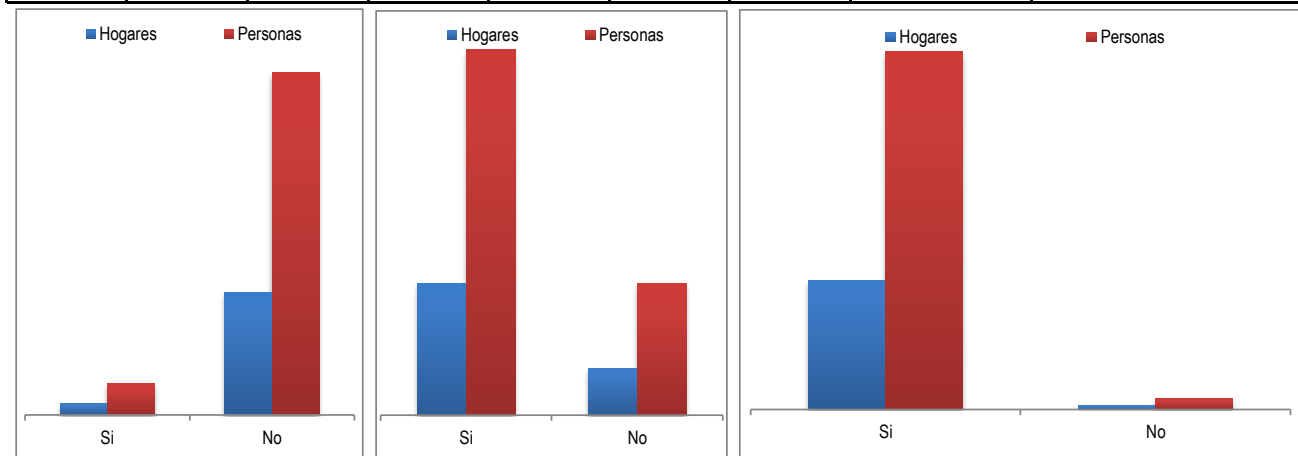


GOBERNACIÓN DEL QUINDÍO - SECRETARÍA DE PLANEACIÓN
FICHA ESTADÍSTICA MUNICIPAL (FILANDIA) - CORTE AGOSTO 2019

La unidad de vivienda cuenta con servicios públicos de:

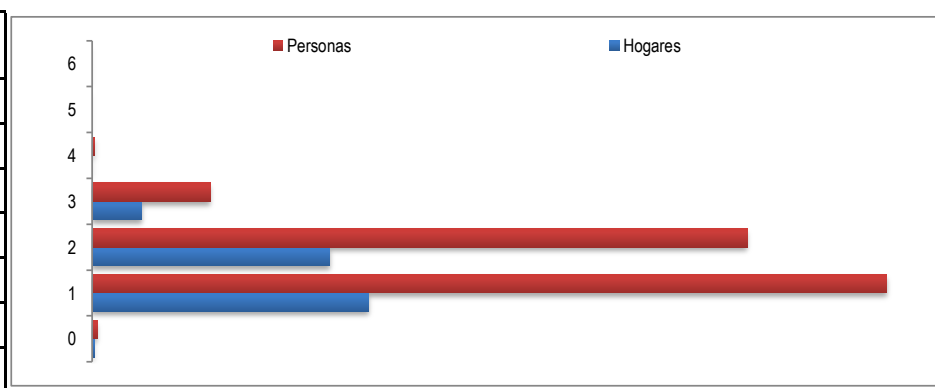


Energía Eléctrica	Si	No	Alcantarillado	Si	No	Gas natural domiciliario	Si	No
Hogares	4.002	47	Hogares	2.515	1.534	Hogares	2.046	2.003
Personas	11.142	110	Personas	6.996	4.256	Personas	5.769	5.483



Teléfono	Si	No	Recolección de basura	Si	No	Acueducto	Si	No
Hogares	352	3.697	Hogares	2.981	1.068	Hogares	3.935	114
Personas	958	10.294	Personas	8.274	2.978	Personas	10.910	342

Estrato.	Hogares	Personas
0	14	36
1	1.975	5.678
2	1.699	4.680
3	356	842
4	5	16
5	0	0
6	0	0

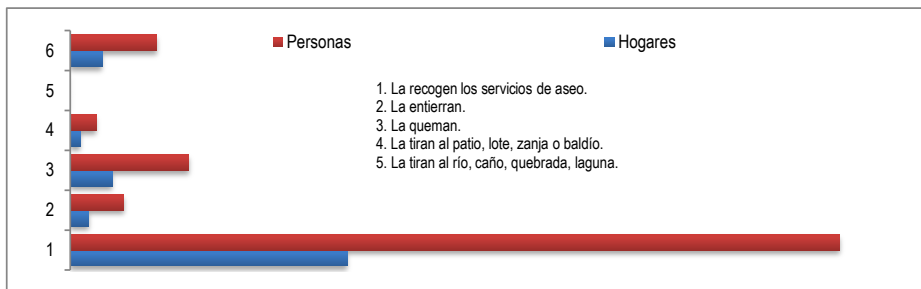




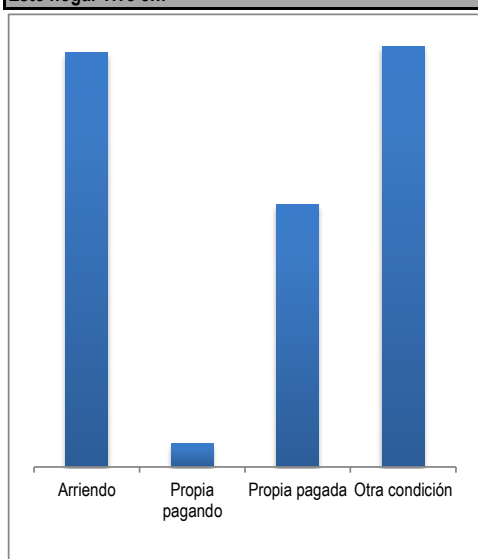
GOBERNACIÓN DEL QUINDÍO - SECRETARÍA DE PLANEACIÓN
FICHA ESTADÍSTICA MUNICIPAL (FILANDIA) - CORTE AGOSTO 2019

Cómo eliminan principalmente la basura en esta unidad de vivienda .

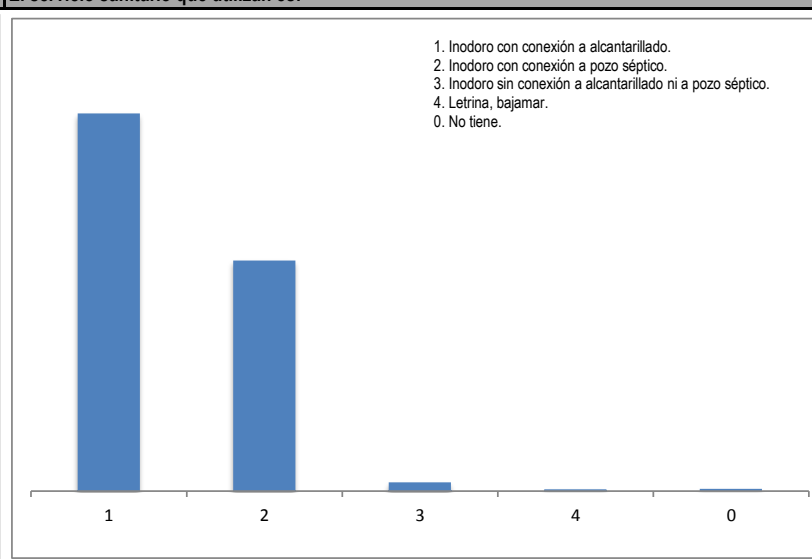
	Hogares	Personas
1	2.958	8.215
2	198	571
3	446	1.265
4	105	275
5	2	3
6	340	923



Este hogar vive en:

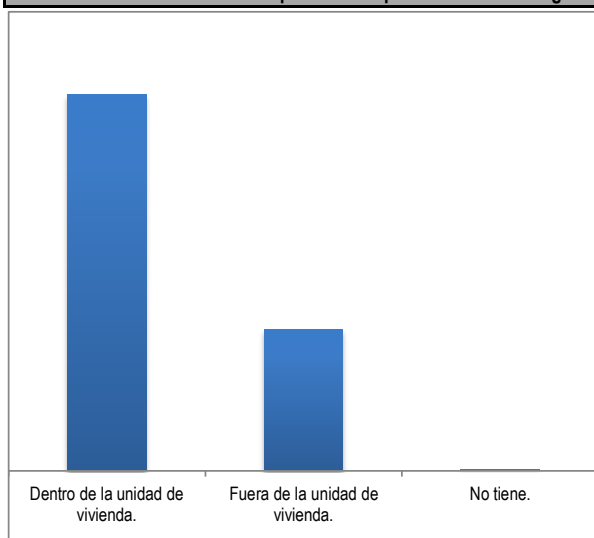


El servicio sanitario que utilizan es:

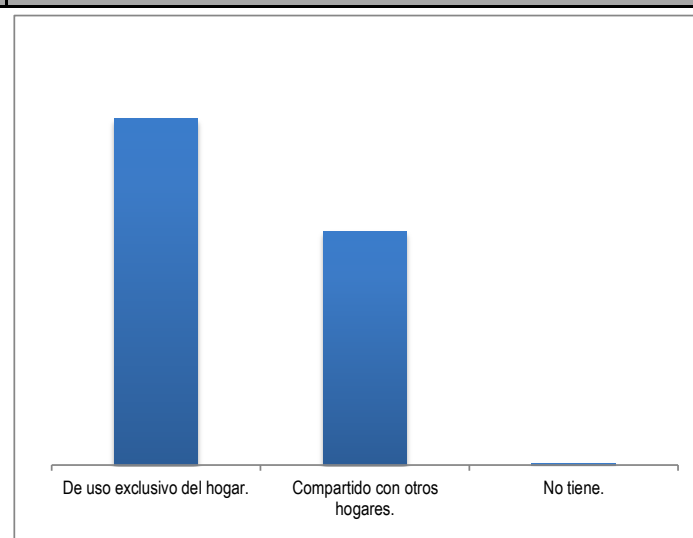


Arriendo	Propia pagando	Propia pagada	Otra condición	1	2	3	4	0
1.498	84	948	1.519	2.463	1.505	56	11	14

Dónde se encuentra el sanitario que usan las personas de este hogar.



El servicio sanitario es:

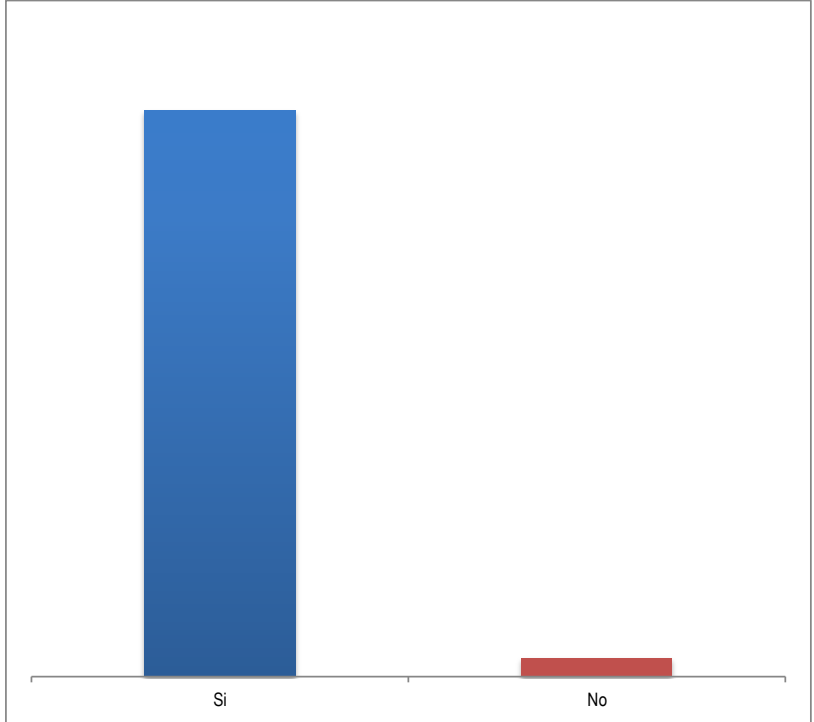
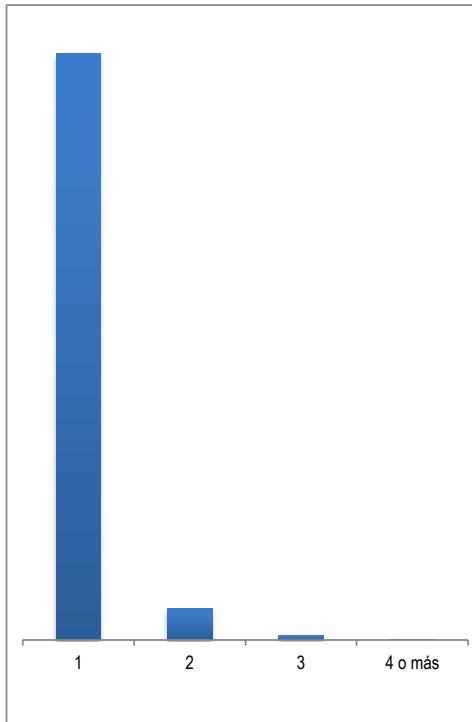


Dentro de la unidad de vivienda.	2.931	De uso exclusivo del hogar.	2.411
Fuera de la unidad de vivienda.	1.104	Compartido con otros hogares.	1.624
No tiene.	14	No tiene.	14



GOBERNACIÓN DEL QUINDÍO - SECRETARÍA DE PLANEACIÓN
FICHA ESTADÍSTICA MUNICIPAL (FILANDIA) - CORTE AGOSTO 2019

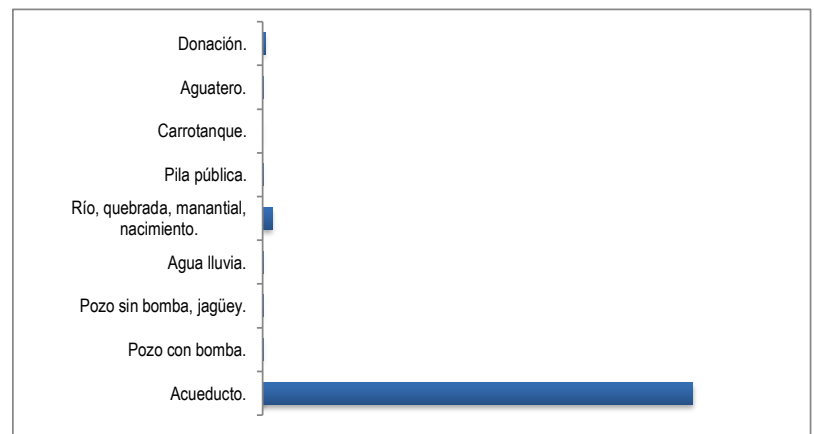
Cuántos sanitarios tiene este hogar. **Tiene ducha o regadera conectada a acueducto.**



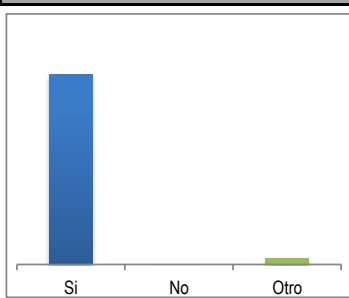
1	2	3	4 o más	Si	3.918
3.794	207	30	4	No	131

El agua para consumo la obtienen principalmente de:

Acueducto.	3.925
Pozo con bomba.	6
Pozo sin bomba, jagüey.	2
Agua lluvia.	4
Río, quebrada, manantial, nacimiento.	88
Pila pública.	1
Carrotanque.	0
Aguatero.	1
Donación.	22

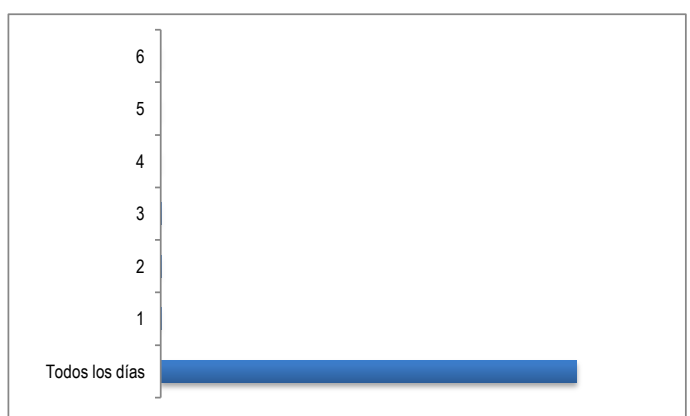


¿El agua llega al hogar los siete días de la semana?



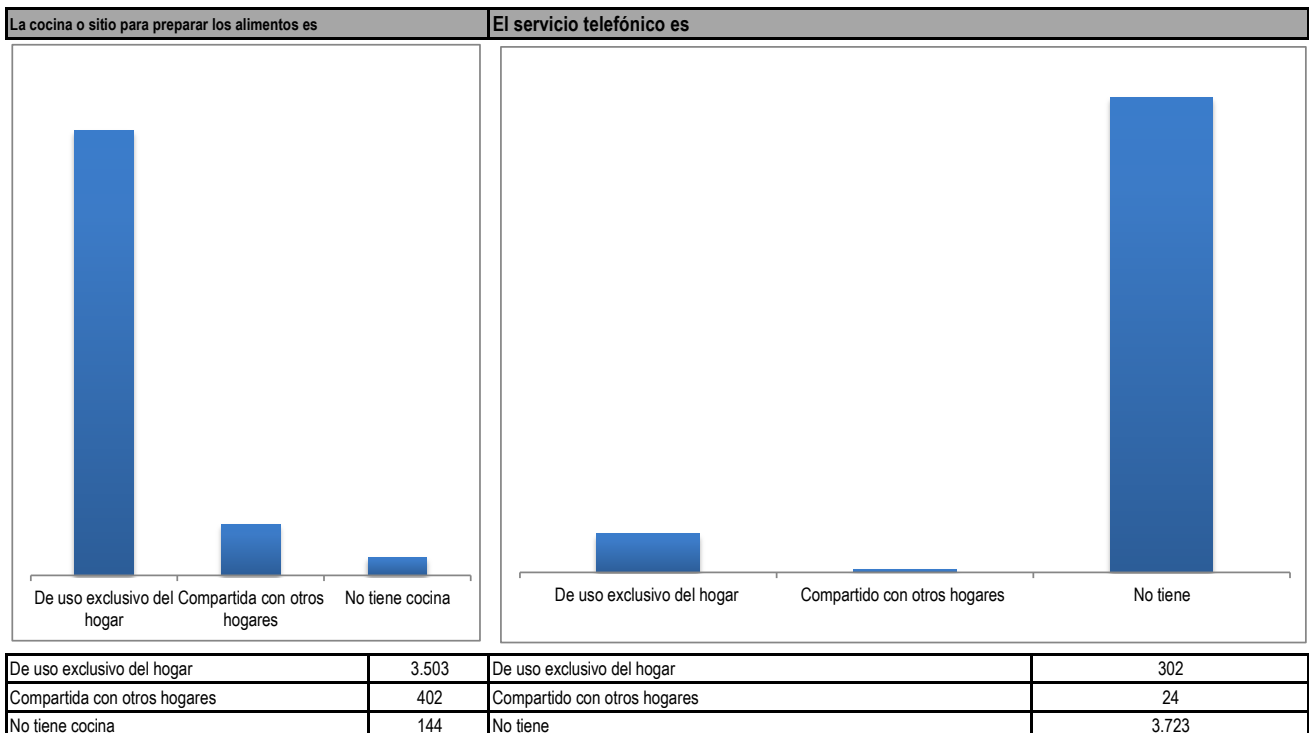
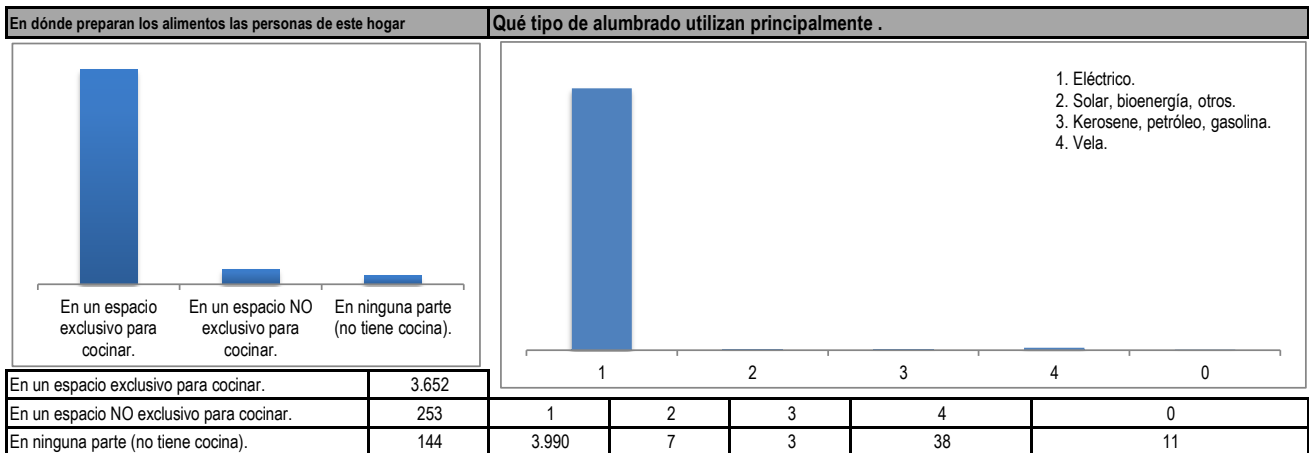
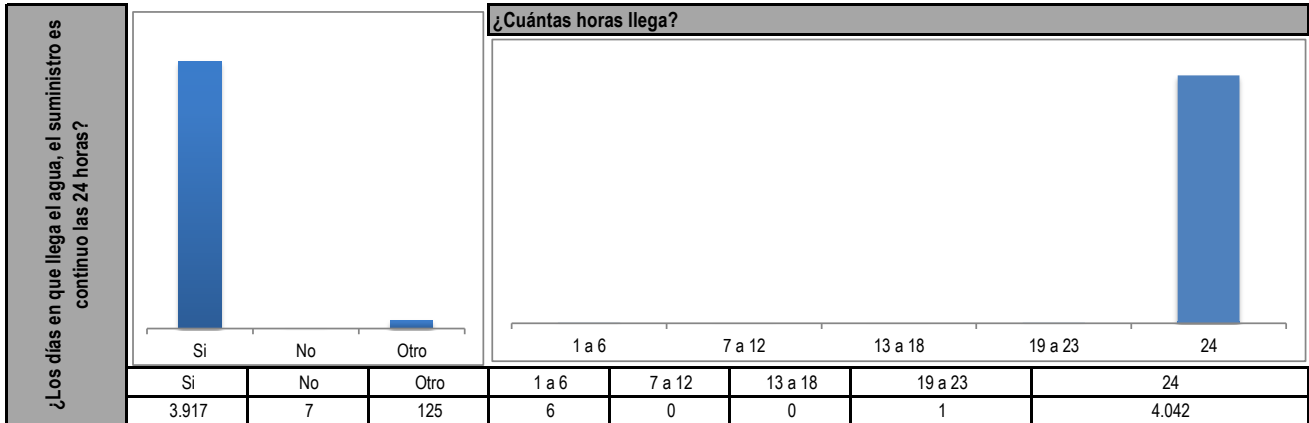
¿Cuántos días llega?

Todos los días	4.041
1	3
2	3
3	2
4	0
5	0
6	0





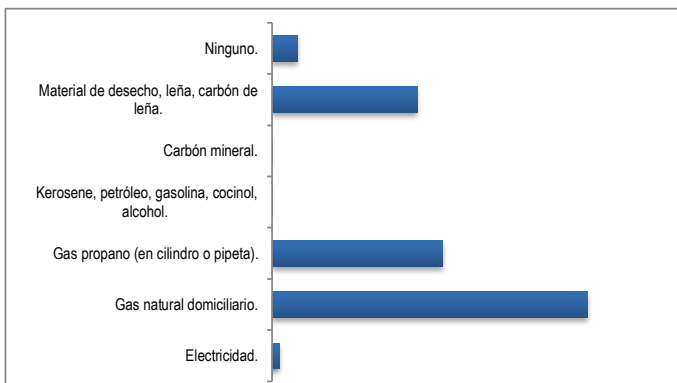
GOBERNACIÓN DEL QUINDÍO - SECRETARÍA DE PLANEACIÓN
FICHA ESTADÍSTICA MUNICIPAL (FILANDIA) - CORTE AGOSTO 2019



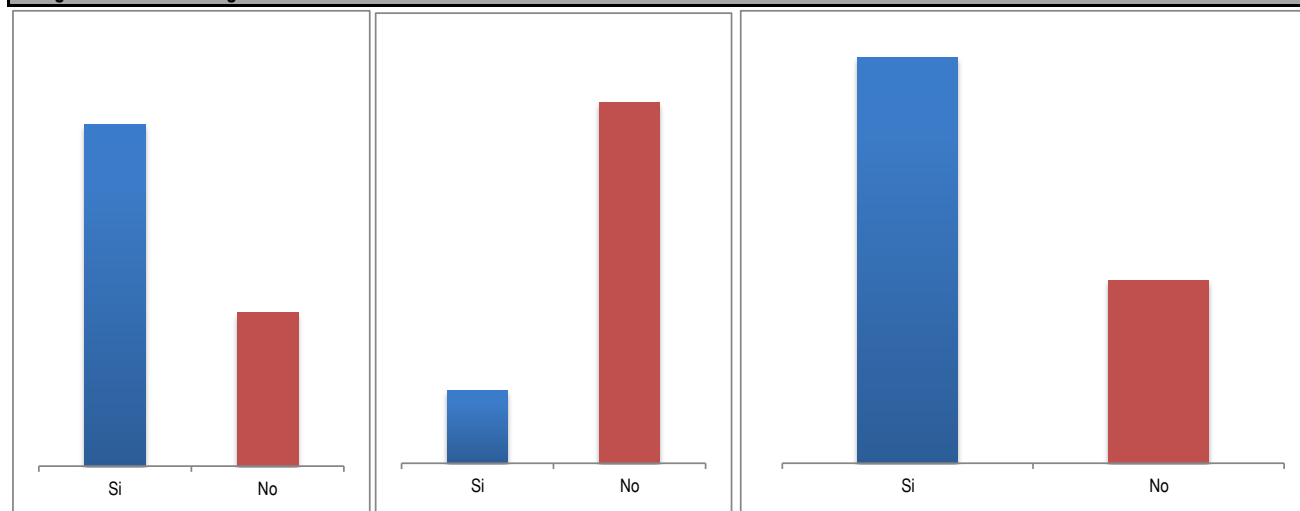


GOBERNACIÓN DEL QUINDÍO - SECRETARÍA DE PLANEACIÓN
FICHA ESTADÍSTICA MUNICIPAL (FILANDIA) - CORTE AGOSTO 2019

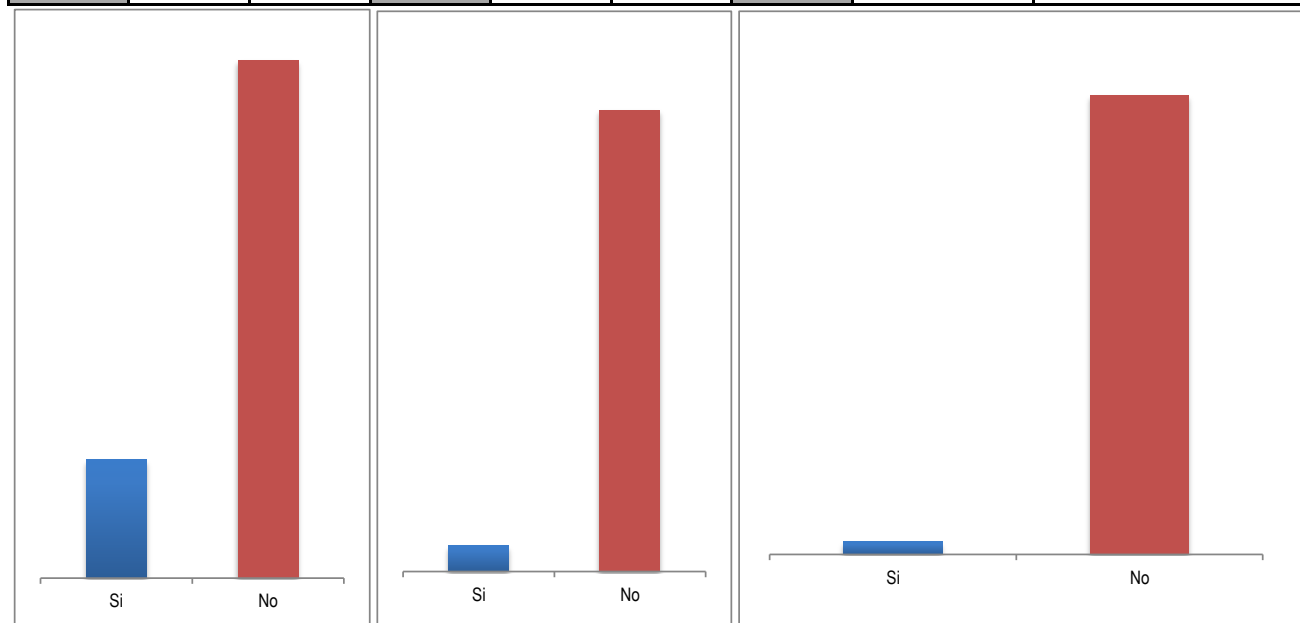
Cuál combustible o fuente de energía utilizan principalmente para cocinar	
Electricidad.	45
Gas natural domiciliario.	1.921
Gas propano (en cilindro o pipeta).	1.040
Kerosene, petróleo, gasolina, cocinol, alcohol.	2
Carbón mineral.	2
Material de desecho, leña, carbón de leña.	884
Ninguno.	155



El hogar cuenta con los siguientes bienes o servicios



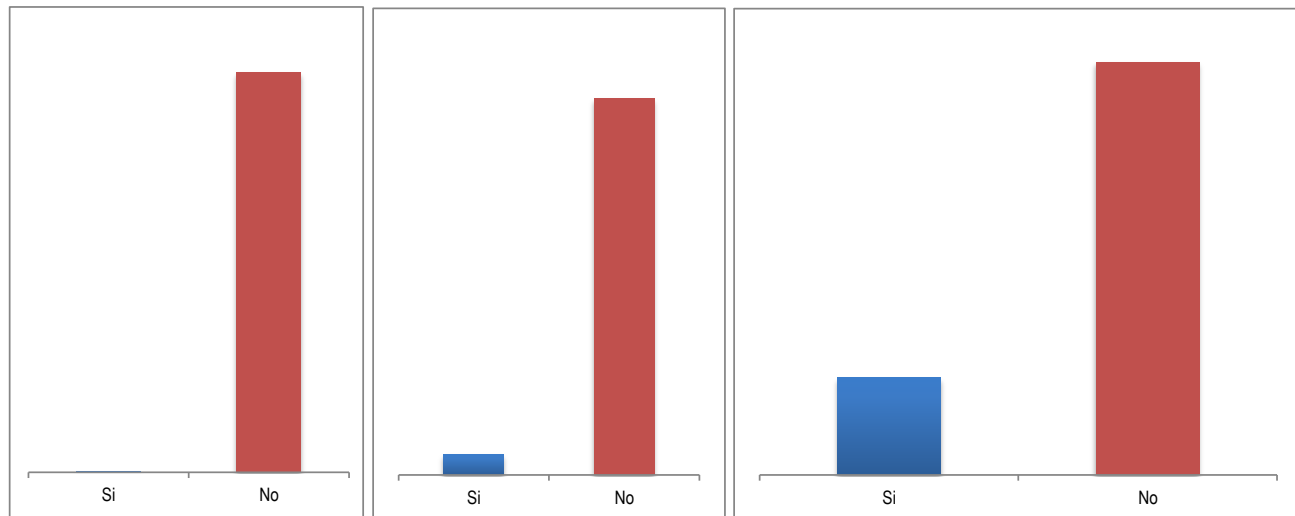
Nevera o enfriador.	Si	No	Lavadora.	Si	No	Televisor.	Si	No
	2.091	1.958		681	3.368		2.790	1.259



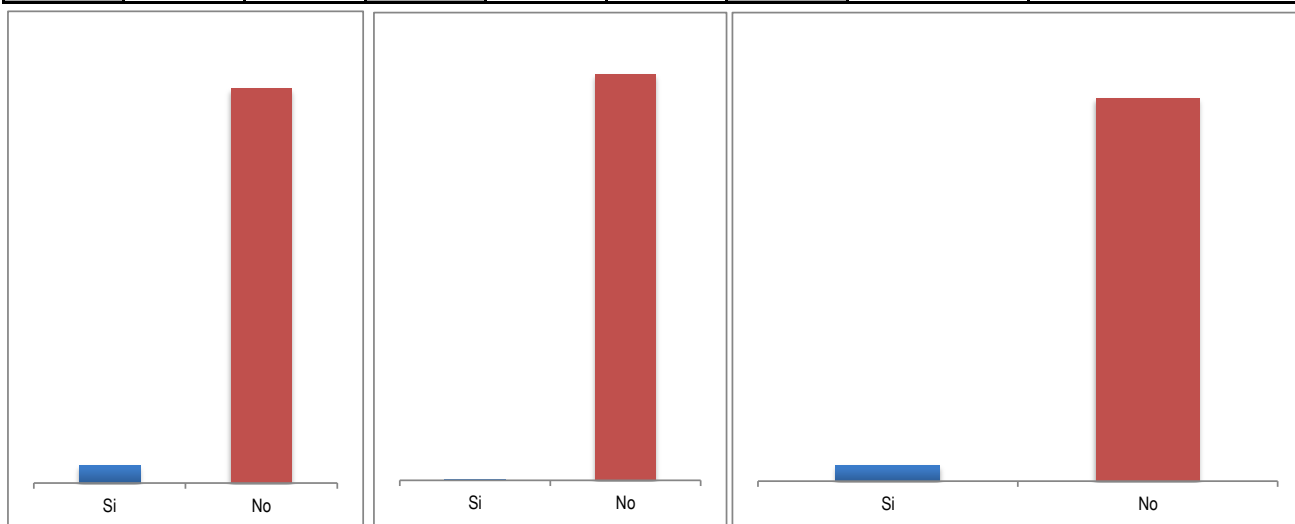
Servicio de televisión por cable o parabólica.	Si	No	Calentador de agua o ducha eléctrica.	Si	No	Horno microondas.	Si	No
	753	3.296		215	3.834		107	3.942



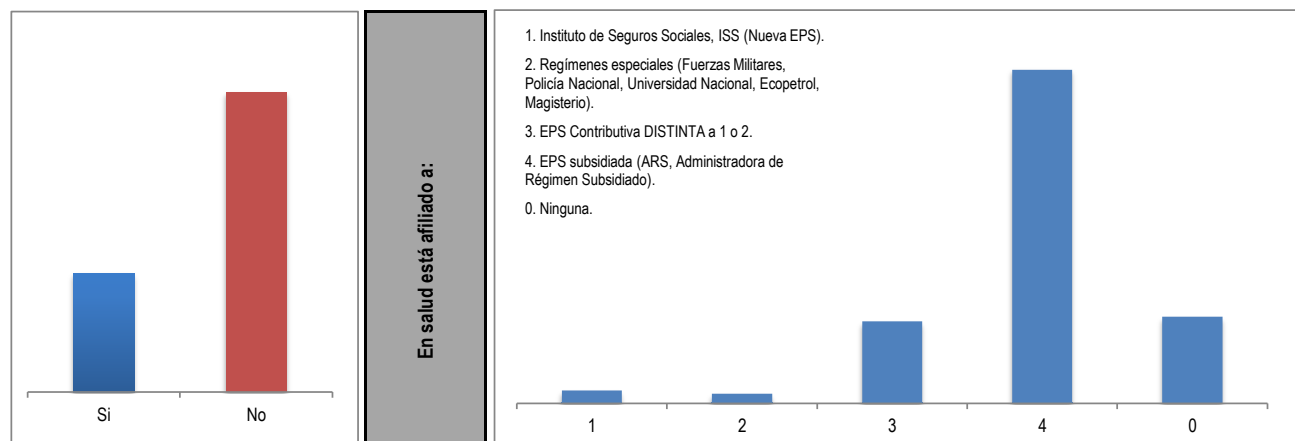
GOBERNACIÓN DEL QUINDÍO - SECRETARÍA DE PLANEACIÓN
FICHA ESTADÍSTICA MUNICIPAL (FILANDIA) - CORTE AGOSTO 2019



Aire acondicionado.	Si	No	Computador.	Si	No	Equipo de sonido.	Si	No
	8	4.041		210	3.839		771	3.278



Motocicleta para uso del hogar.	Si	No	Tractor para uso del hogar.	Si	No	Automóvil para uso del hogar.	Si	No
	175	3.874		4	4.045		158	3.891



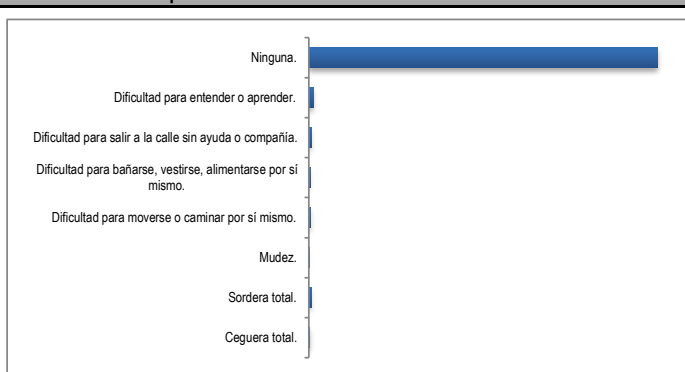
Bienes raíces.	Si	No	En salud está afiliado a:				
	1.150	2.899	1	2	3	4	0
			280	203	1.760	7.148	1.861



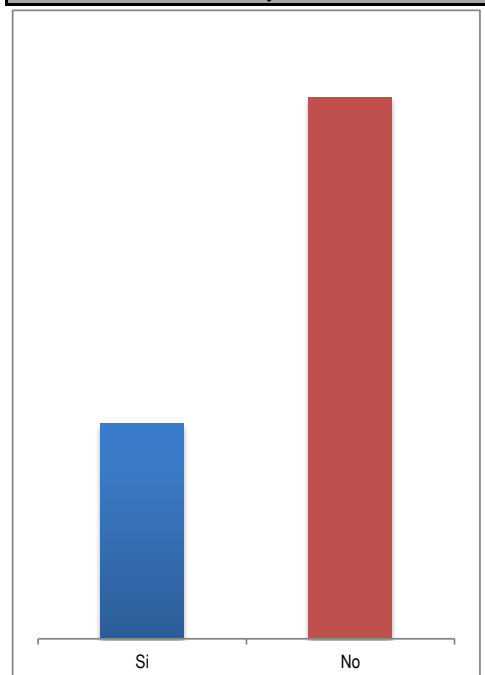
GOBERNACIÓN DEL QUINDÍO - SECRETARÍA DE PLANEACIÓN
FICHA ESTADÍSTICA MUNICIPAL (FILANDIA) - CORTE AGOSTO 2019

Por enfermedad, accidente o nacimiento tiene alguna de las siguientes condiciones de forma permanente

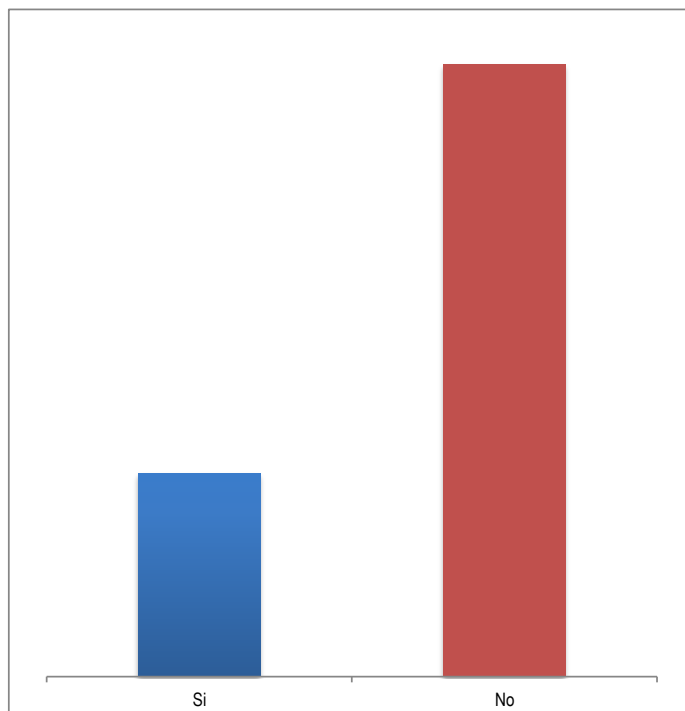
Ceguera total.	10
Sordera total.	71
Mudez.	10
Dificultad para moverse o caminar por sí mismo.	60
Dificultad para bañarse, vestirse, alimentarse por sí mismo.	38
Dificultad para salir a la calle sin ayuda o compañía.	75
Dificultad para entender o aprender.	144
Ninguna.	10.844



Está embarazada o ha tenido hijos.



Asiste a centro educativo.

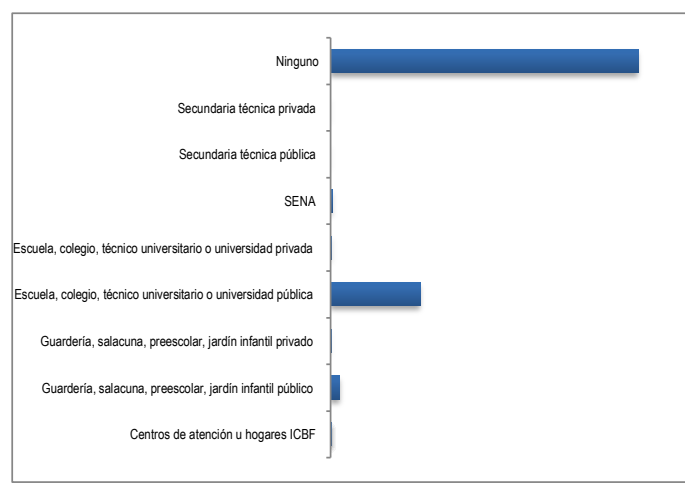


Si	3.195	No	8.057
----	-------	----	-------

Si	2.800	No	8.452
----	-------	----	-------

Tipo de establecimiento

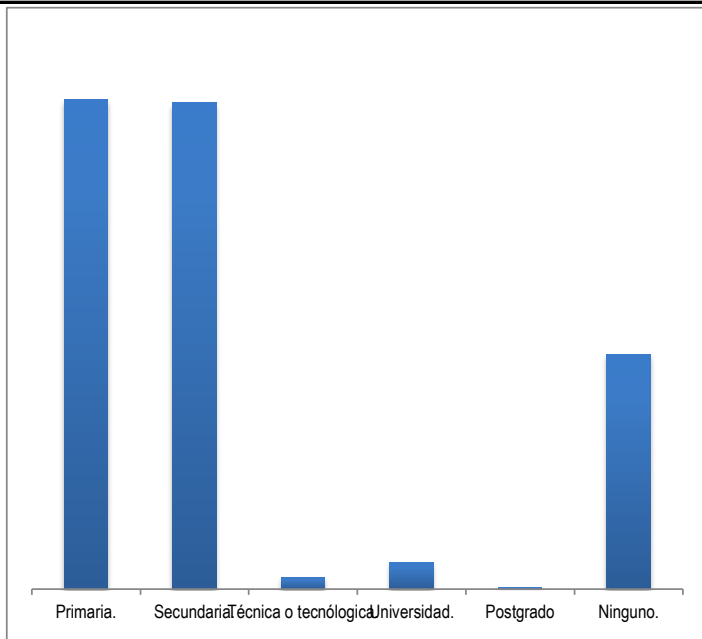
Centros de atención u hogares ICBF	11
Guardería, salacuna, preescolar, jardín infantil público	245
Guardería, salacuna, preescolar, jardín infantil privado	6
Escuela, colegio, técnico universitario o universidad pública	2.460
Escuela, colegio, técnico universitario o universidad privada	28
SENA	49
Secundaria técnica pública	0
Secundaria técnica privada	0
Ninguno	8.453





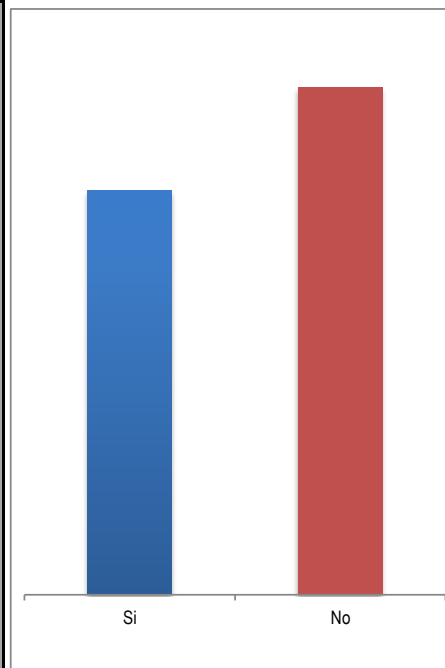
GOBERNACIÓN DEL QUINDÍO - SECRETARÍA DE PLANEACIÓN
FICHA ESTADÍSTICA MUNICIPAL (FILANDIA) - CORTE AGOSTO 2019

Nivel educativo alcanzado.



Primaria.	Secundaria.	Técnica o tecnológica.	Universidad.	Postgrado	Ninguno.
4.402	4.375	109	240	15	2.111

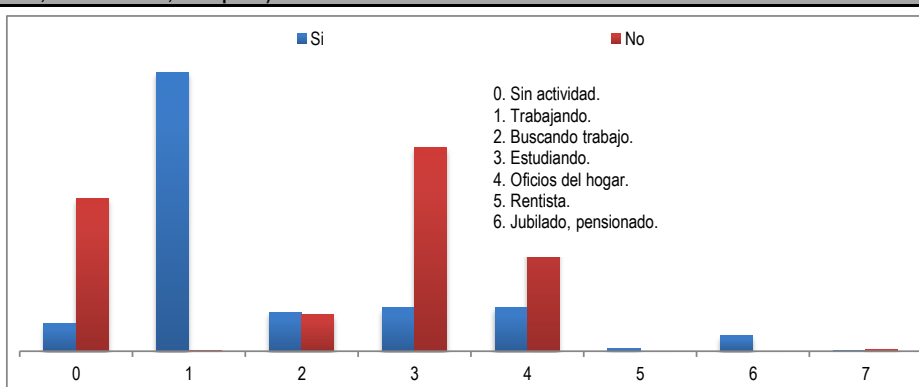
Percibe ingresos (laborales, arriendos, subsidios, transferencias, en especie)



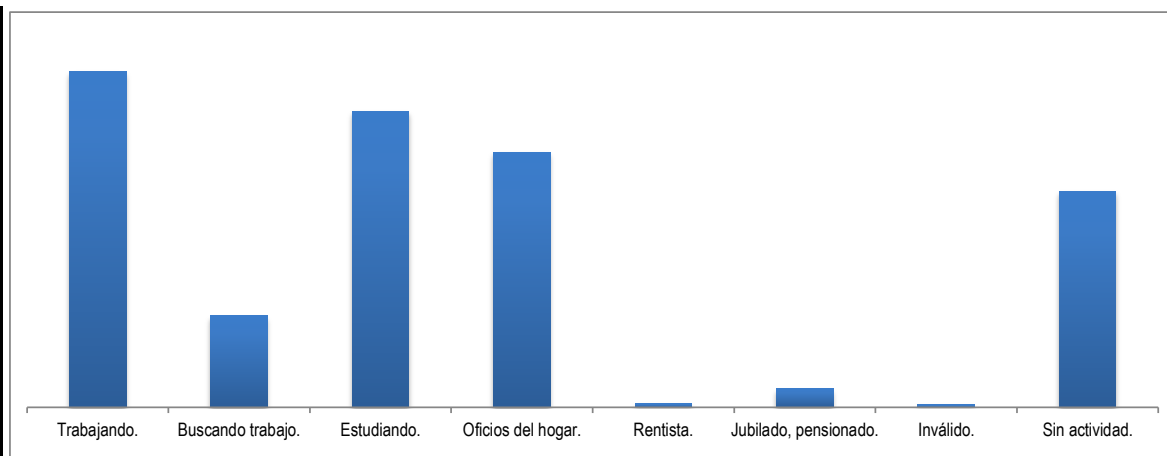
Si	No
4.994	6.258

Percibe ingresos (laborales, arriendos, subsidios, transferencias, en especie)

	Si	No
0	305	1.689
1	3.085	13
2	431	412
3	479	2.254
4	484	1.869
5	35	0
6	170	0
7	5	21



Actividad en el último mes

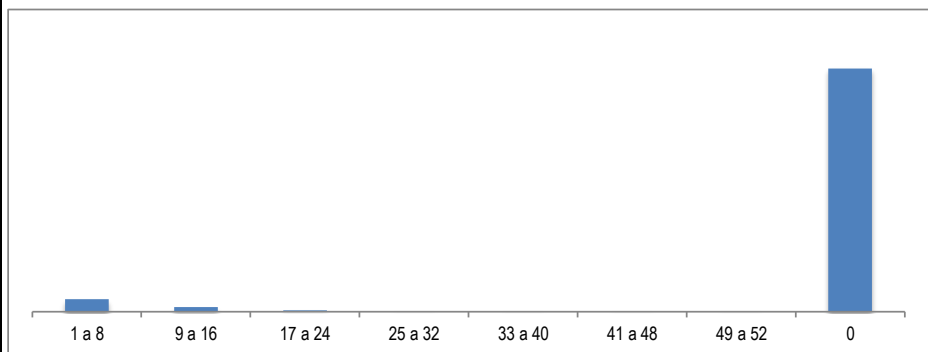


Trabajando.	Buscando trabajo.	Estudiando.	Oficios del hogar.	Rentista.	Jubilado, pensionado.	Inválido.	Sin actividad.
3.098	843	2.733	2.353	35	170	26	1.994



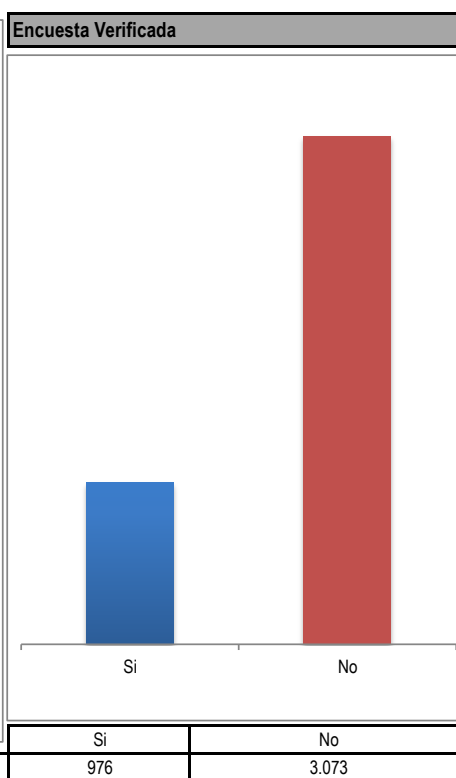
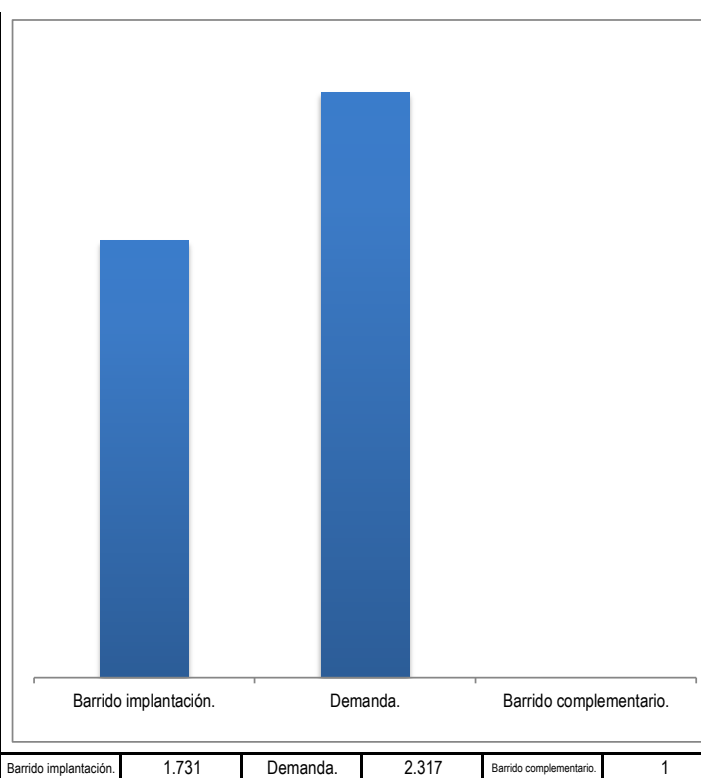
GOBERNACIÓN DEL QUINDÍO - SECRETARÍA DE PLANEACIÓN
FICHA ESTADÍSTICA MUNICIPAL (FILANDIA) - CORTE AGOSTO 2019

Cuántas semanas lleva buscando trabajo.	1 a 8	543
	9 a 16	191
	17 a 24	56
	25 a 32	29
	33 a 40	8
	41 a 48	10
	49 a 52	6
	0	10.409



CONTROL DE TRABAJO

Modo de recolección	Barrido implantación.			Demanda.			Barrido complementario.		
	1.731			2.317			1		
	976			3.073					



Informante calificado referido en la Encuesta	
Jefe.	2.921
Cónyuge o compañera (o).	1.053
Hijos.	56
Nietos.	13
Padres.	5
Hermanos.	0
Yerno o nuera.	1
Abuelos.	0
Suegros.	0
Tíos.	0
Sobrinos.	0
Primos.	0
Cuñados.	0

