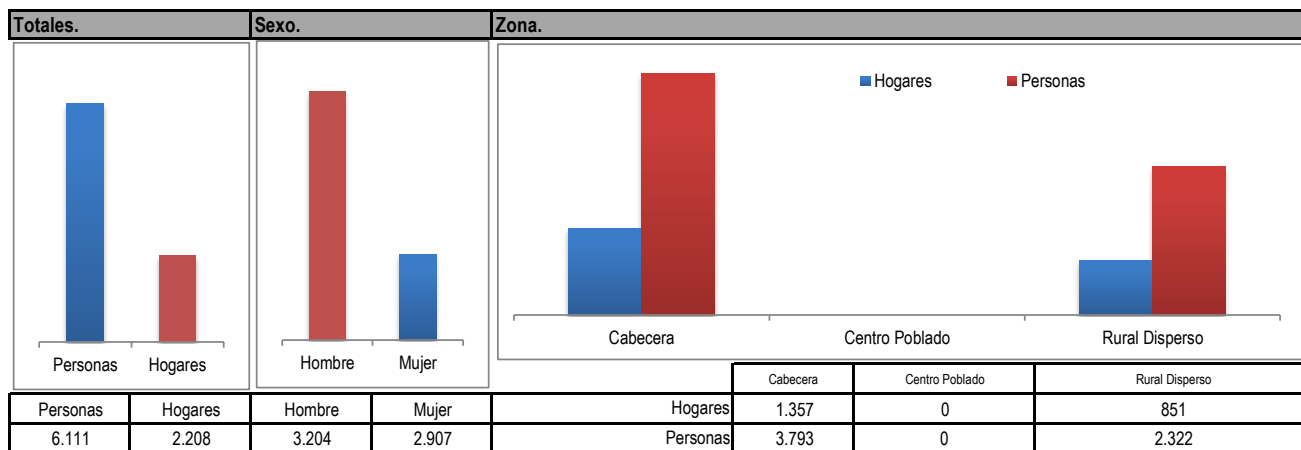




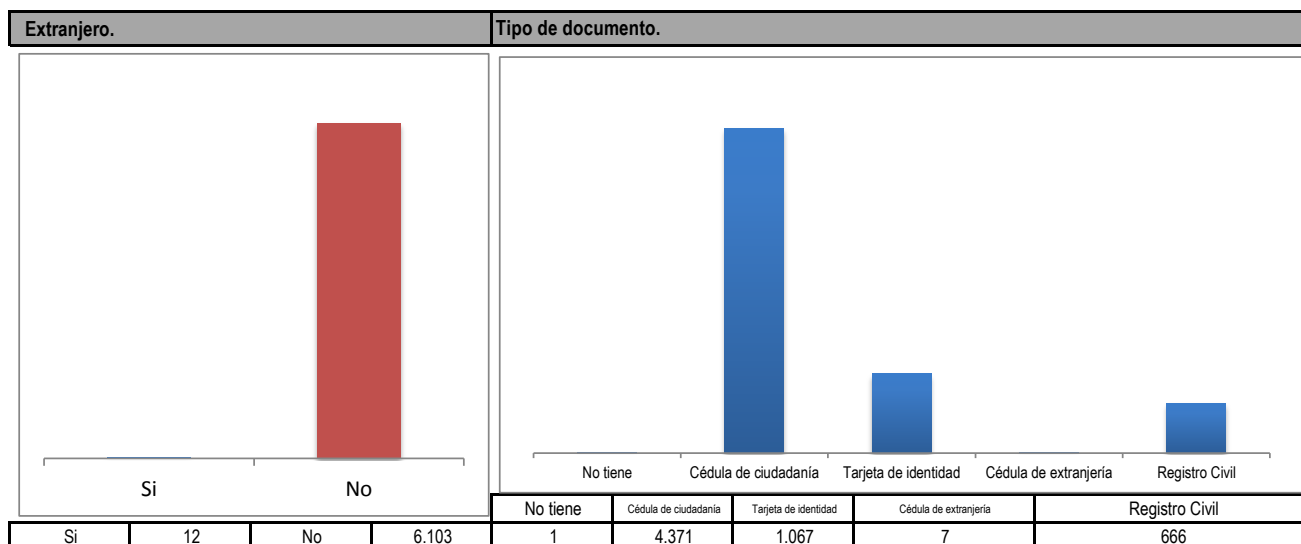
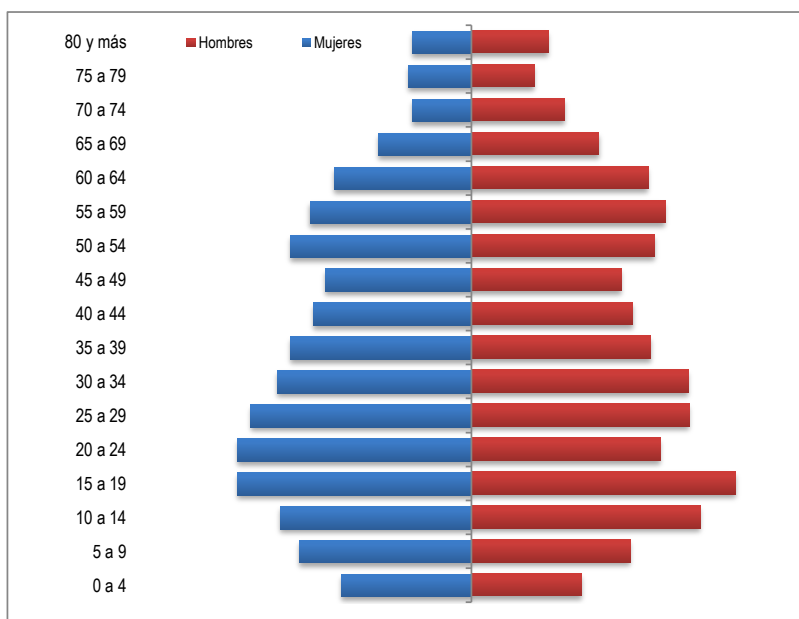
Sistema de Identificación de Potenciales Beneficiarios de Programas Sociales



GOBERNACIÓN DEL QUINDÍO - SECRETARÍA DE PLANEACIÓN
FICHA ESTADÍSTICA MUNICIPAL (CÓRDOBA) - CORTE AGOSTO 2019

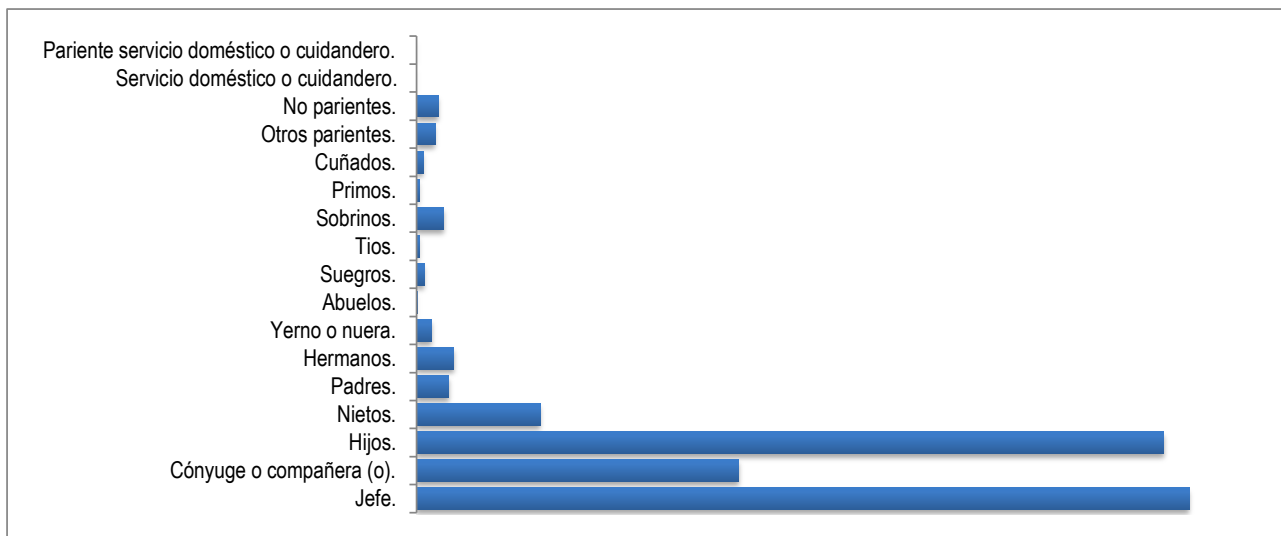


Edad.			
Rango de edad	Mujeres	Hombres	Total
0 a 4	145	123	268
5 a 9	192	177	369
10 a 14	213	255	468
15 a 19	261	295	556
20 a 24	261	211	472
25 a 29	246	243	489
30 a 34	216	242	458
35 a 39	202	200	402
40 a 44	176	180	356
45 a 49	163	167	330
50 a 54	202	204	406
55 a 59	180	216	396
60 a 64	153	197	350
65 a 69	104	142	246
70 a 74	66	104	170
75 a 79	70	70	140
80 y más	66	86	152





GOBERNACIÓN DEL QUINDÍO - SECRETARÍA DE PLANEACIÓN
FICHA ESTADÍSTICA MUNICIPAL (CÓRDOBA) - CORTE AGOSTO 2019

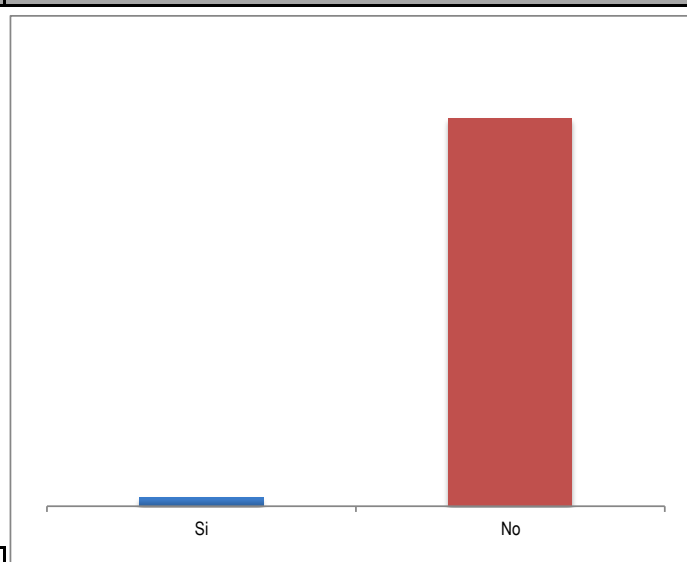
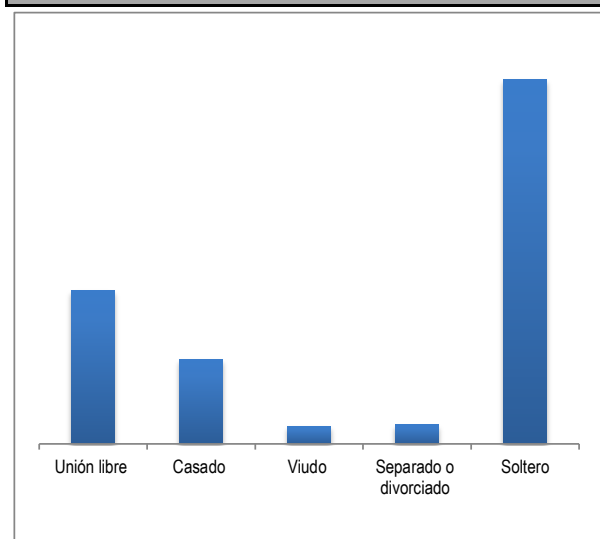


Parentesco con el jefe del hogar.

Jefe.	2.208
Cónyuge o compañera (o).	921
Hijos.	2.135
Nietos.	353
Padres.	92
Hermanos.	106
Yerno o nuera.	44
Abuelos.	2
Suegros.	22
Tios.	8
Sobrinos.	78
Primos.	8
Cuñados.	19
Otros parientes.	53
No parientes.	62
Servicio doméstico o cuidadero.	0
Pariente servicio doméstico o cuidadero.	0

Estado Civil.

Trabaja al interior de este hogar como servicio doméstico o cuidadero.



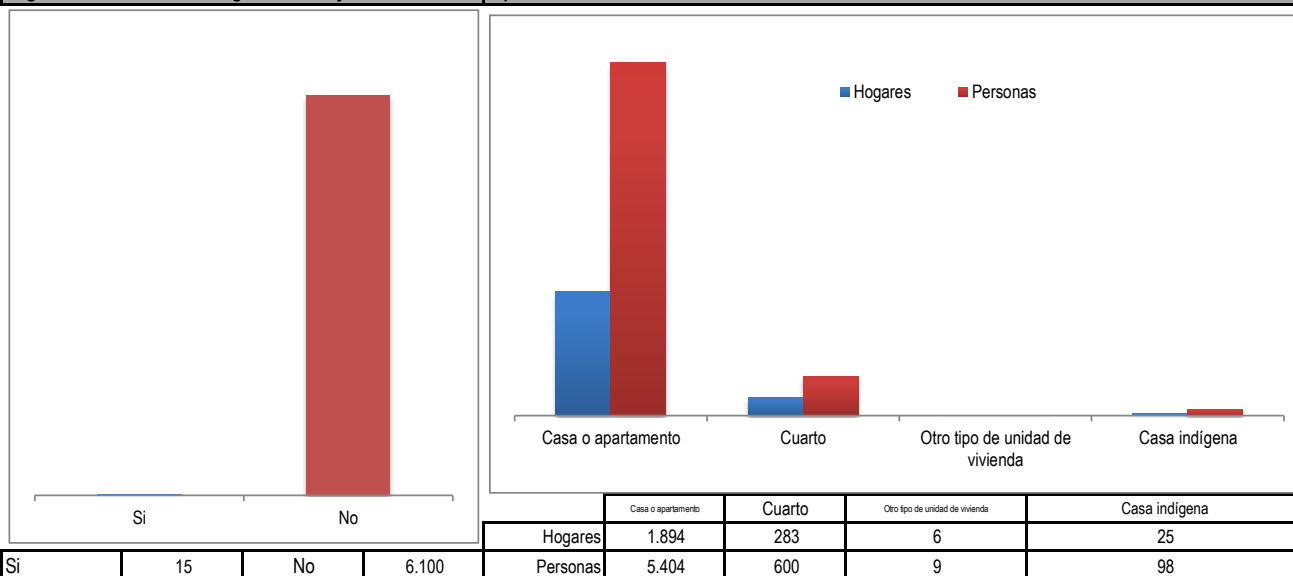
Unión libre	Casado	Viudo	Separado o divorciado	Soltero
1.470	808	166	182	3.489

Si	No
131	5.984

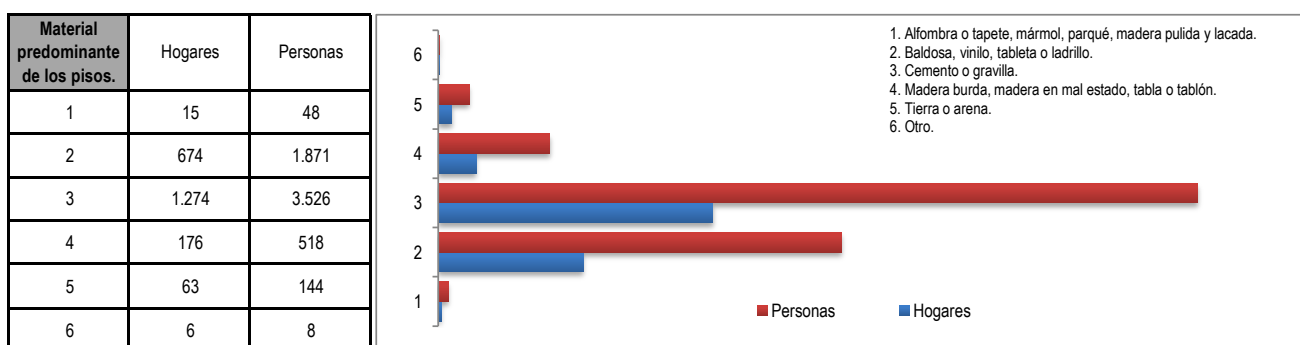
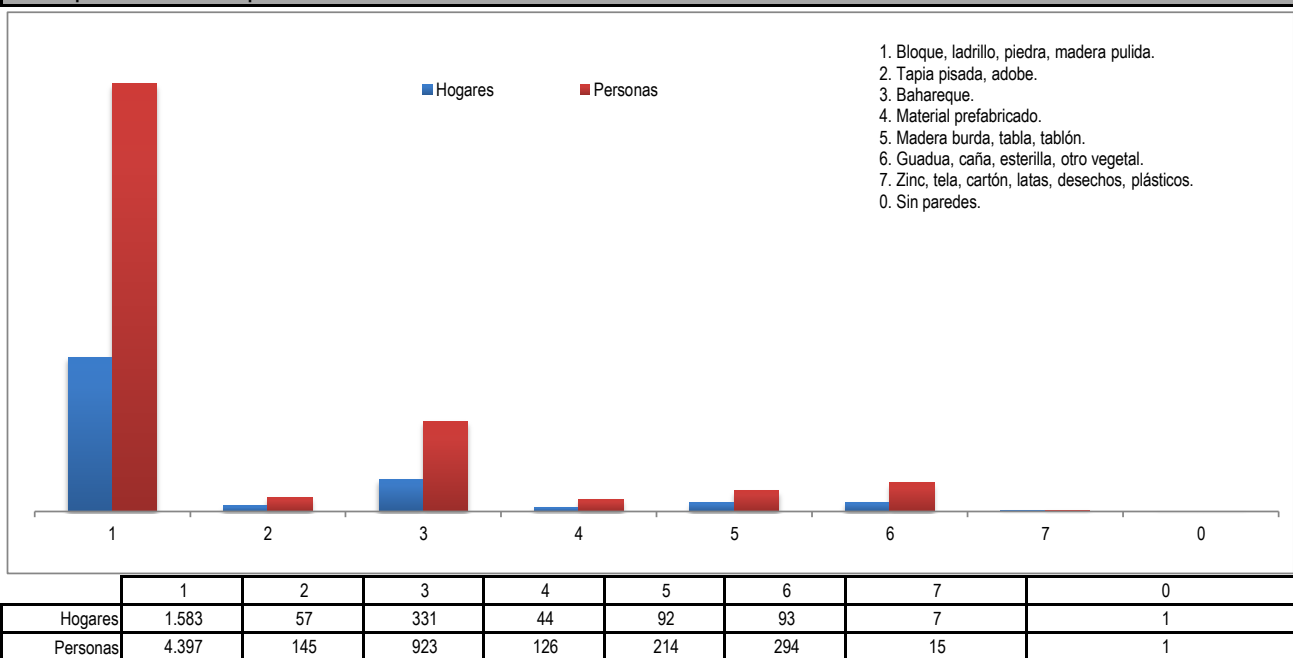


GOBERNACIÓN DEL QUINDÍO - SECRETARÍA DE PLANEACIÓN
FICHA ESTADÍSTICA MUNICIPAL (CÓRDOBA) - CORTE AGOSTO 2019

Paga a otro miembro del hogar arriendo y alimentación. Tipo de unidad de vivienda.



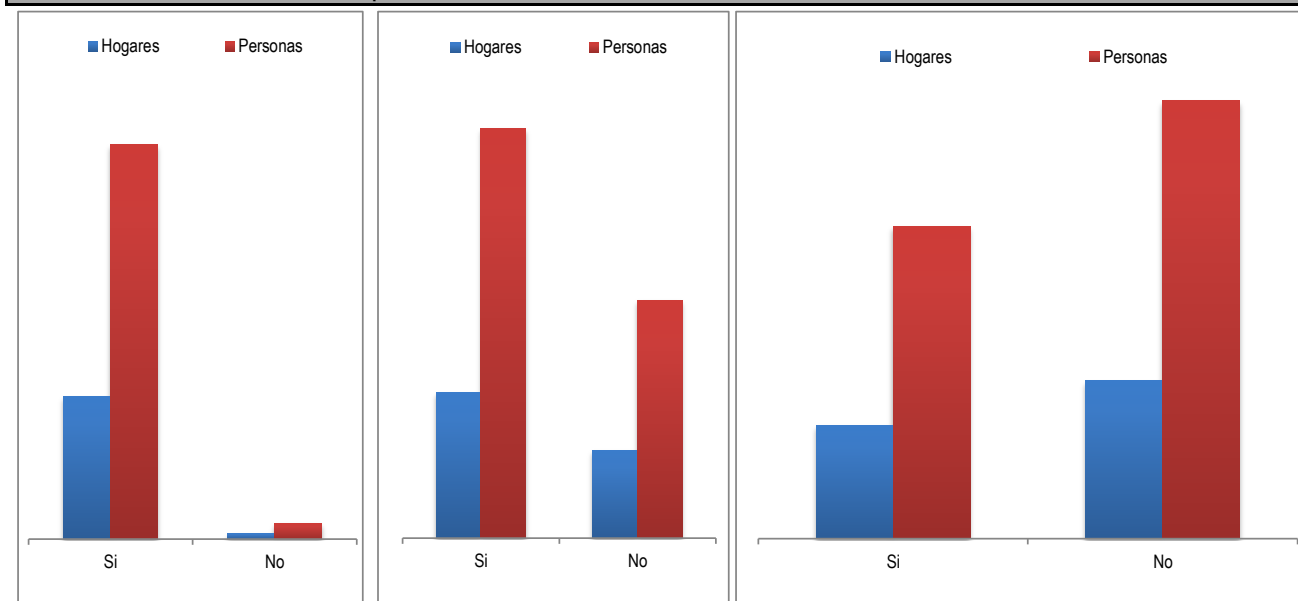
Material predominante de las paredes exteriores.



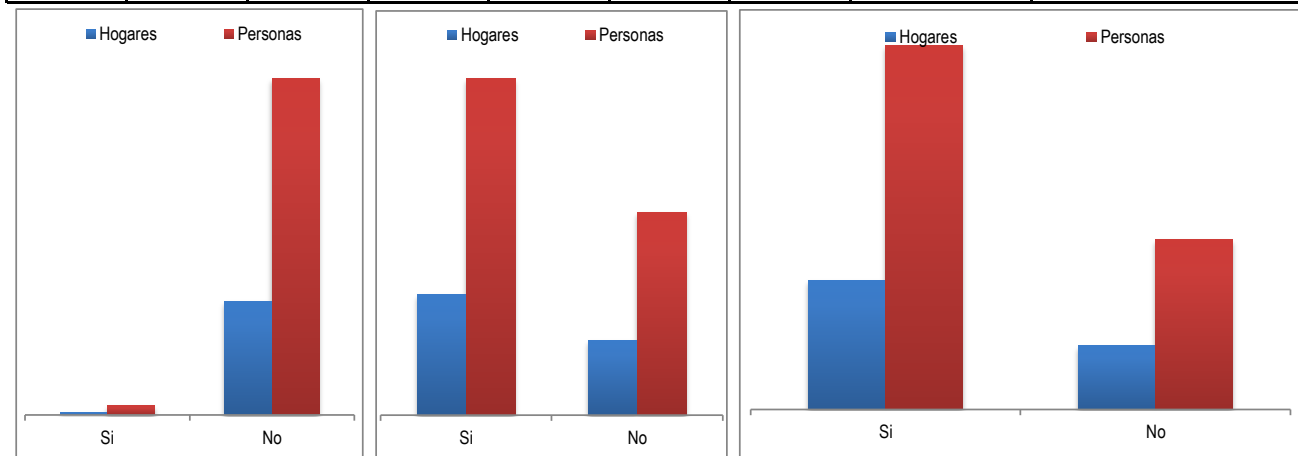


GOBERNACIÓN DEL QUINDÍO - SECRETARÍA DE PLANEACIÓN
FICHA ESTADÍSTICA MUNICIPAL (CÓRDOBA) - CORTE AGOSTO 2019

La unidad de vivienda cuenta con servicios públicos de:

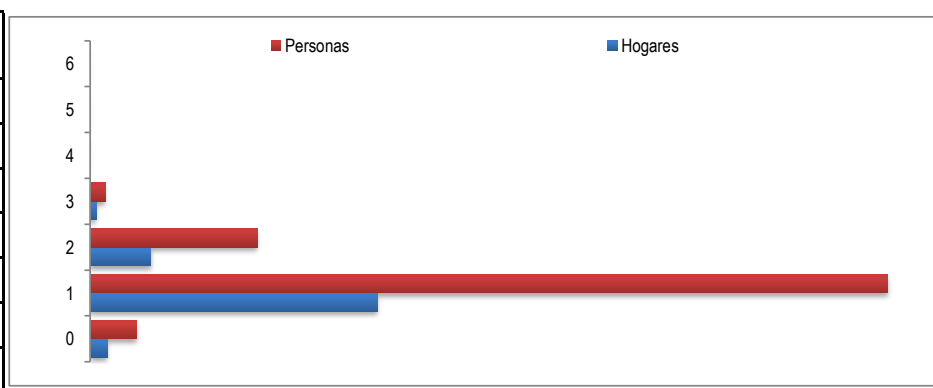


Energía Eléctrica	Si	No	Alcantarillado	Si	No	Gas natural domiciliario	Si	No
Hogares	2.120	88	Hogares	1.379	829	Hogares	921	1.287
Personas	5.874	237	Personas	3.869	2.246	Personas	2.546	3.569



Teléfono	Si	No	Recolección de basuras	Si	No	Acueducto	Si	No
Hogares	17	710	Hogares	1.363	845	Hogares	1.478	730
Personas	58	2.108	Personas	3.815	2.296	Personas	4.169	1.946

Estrato.	Hogares	Personas
0	101	277
1	1.709	4.748
2	362	996
3	35	89
4	1	3
5	0	0
6	0	2

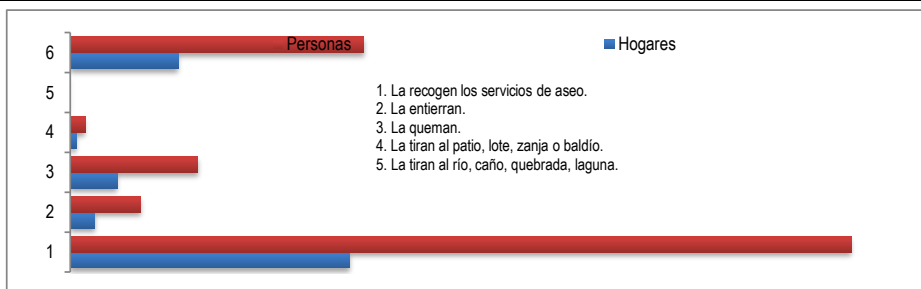




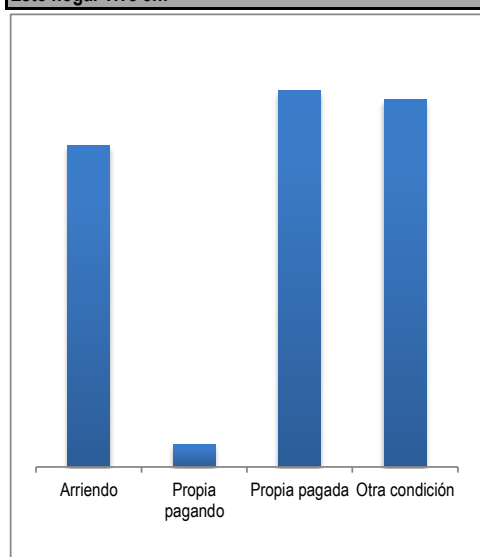
GOBERNACIÓN DEL QUINDÍO - SECRETARÍA DE PLANEACIÓN
FICHA ESTADÍSTICA MUNICIPAL (CÓRDOBA) - CORTE AGOSTO 2019

Cómo eliminan principalmente la basura en esta unidad de vivienda .

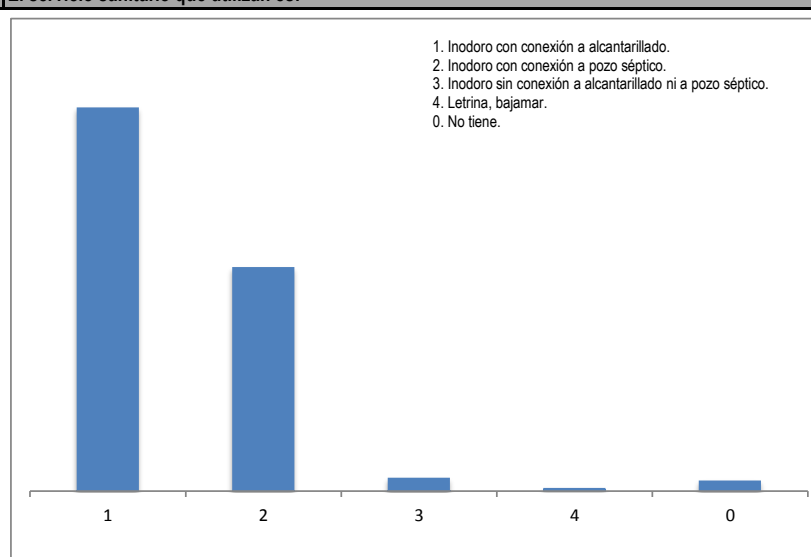
	Hogares	Personas
1	1.326	3.706
2	117	334
3	223	606
4	29	70
5	1	1
6	512	1.394



Este hogar vive en:

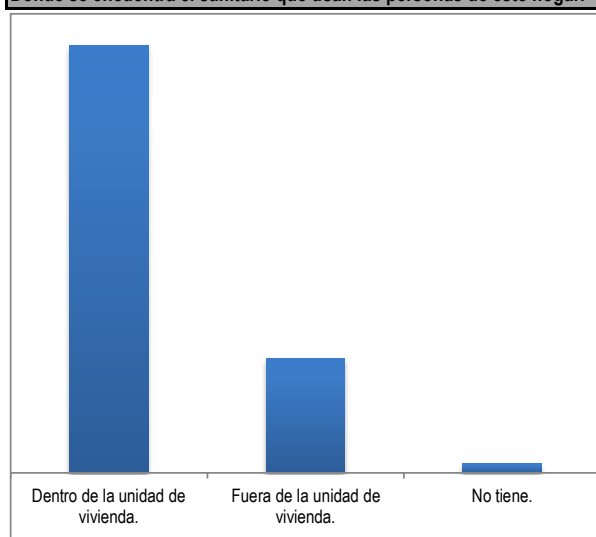


El servicio sanitario que utilizan es:

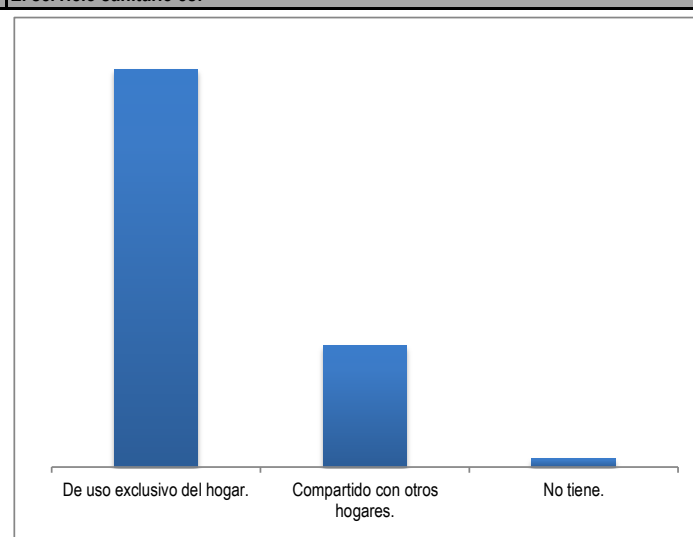


Arriendo	Propia pagando	Propia pagada	Otra condición	1	2	3	4	0
652	46	764	746	1.335	779	46	11	37

Dónde se encuentra el sanitario que usan las personas de este hogar.



El servicio sanitario es:

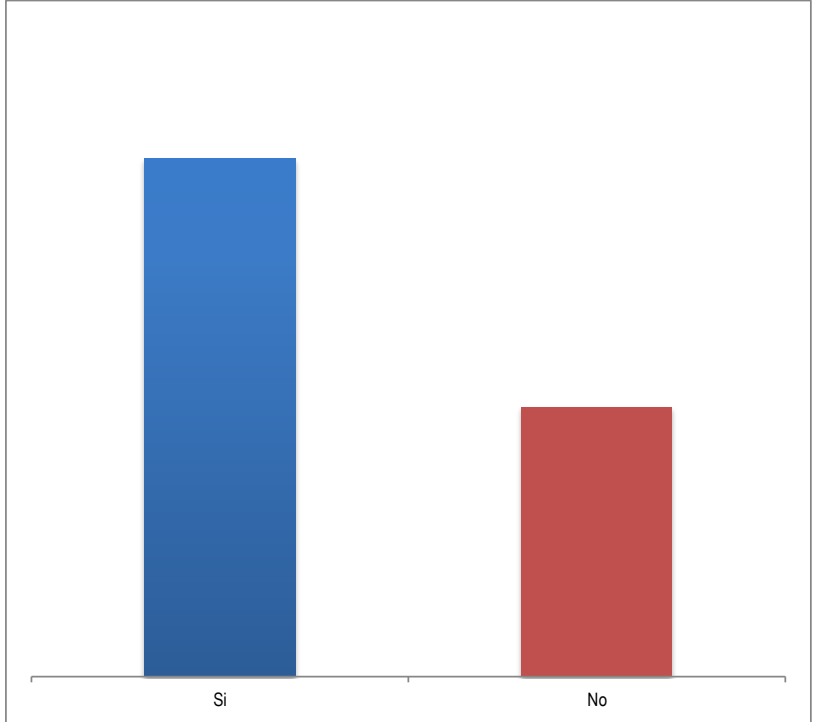
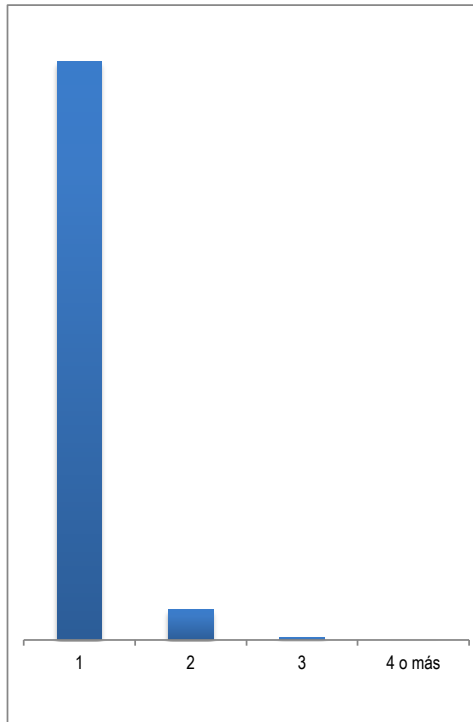


Dentro de la unidad de vivienda.	1.711	De uso exclusivo del hogar.	1.662
Fuera de la unidad de vivienda.	460	Compartido con otros hogares.	509
No tiene.	37	No tiene.	37



GOBERNACIÓN DEL QUINDÍO - SECRETARÍA DE PLANEACIÓN
FICHA ESTADÍSTICA MUNICIPAL (CÓRDOBA) - CORTE AGOSTO 2019

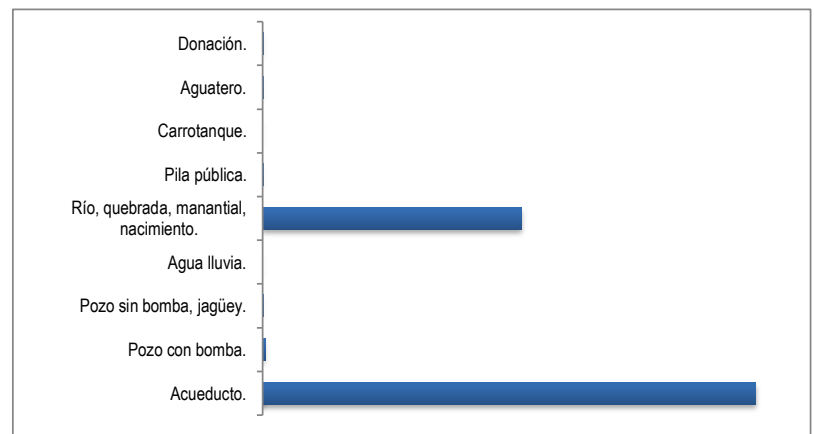
Cuántos sanitarios tiene este hogar. **Tiene ducha o regadera conectada a acueducto.**



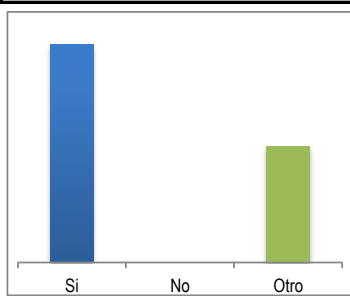
1	2	3	4 o más	Si	478
655	34	3	0	No	249

El agua para consumo la obtienen principalmente de:

Acueducto.	1.440
Pozo con bomba.	7
Pozo sin bomba, jagüey.	1
Agua lluvia.	0
Río, quebrada, manantial, nacimiento.	756
Pila pública.	1
Carrotanque.	0
Aguatero.	1
Donación.	2

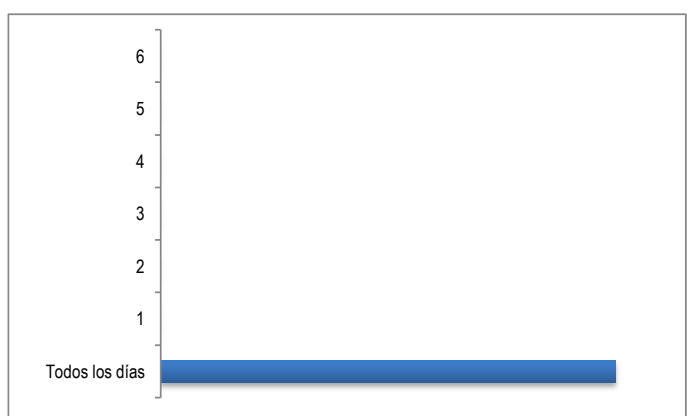


¿El agua llega al hogar los siete días de la semana?



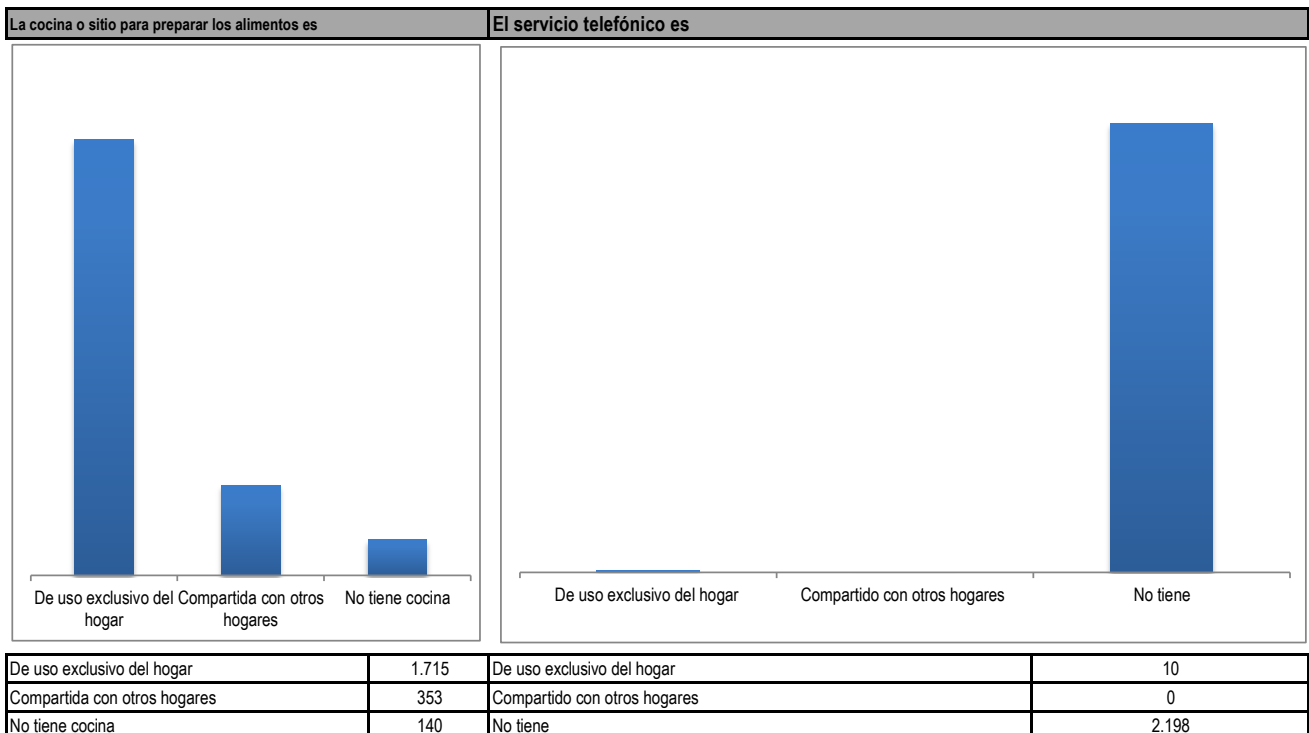
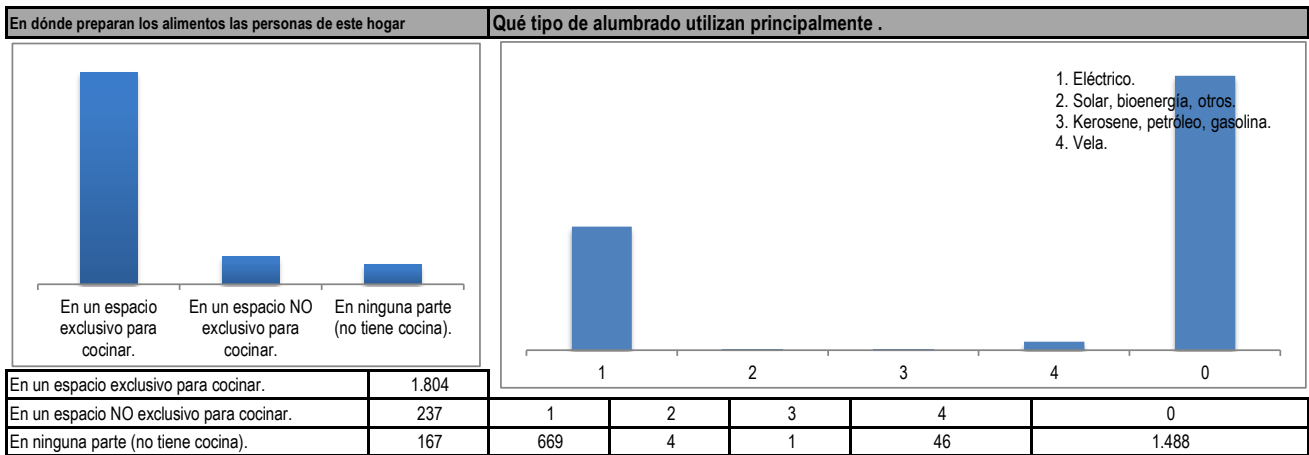
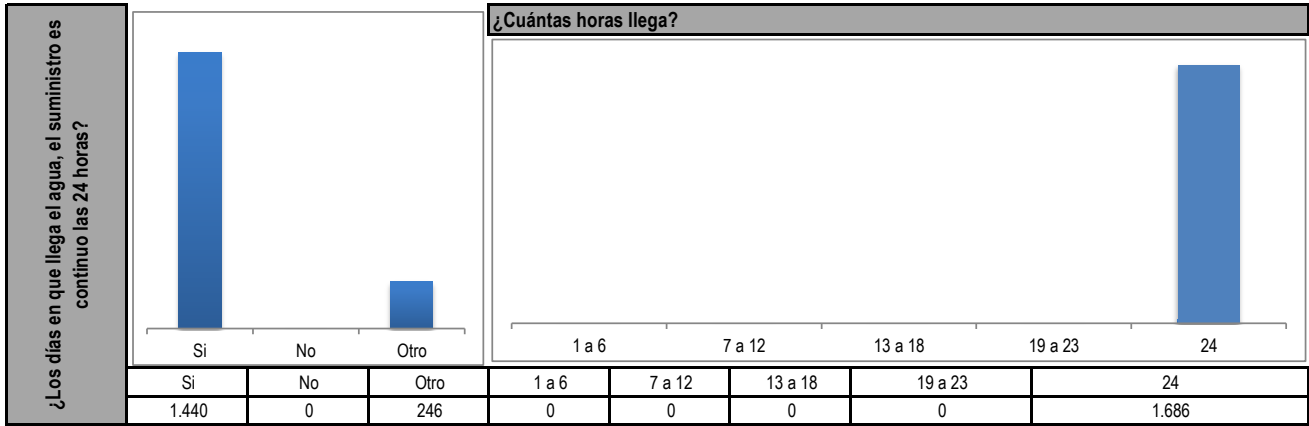
¿Cuántos días llega?

Todos los días	2.208
1	0
2	0
3	0
4	0
5	0
6	0





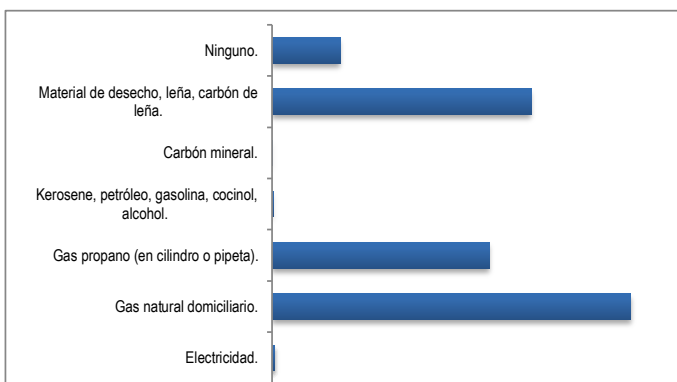
GOBERNACIÓN DEL QUINDÍO - SECRETARÍA DE PLANEACIÓN
FICHA ESTADÍSTICA MUNICIPAL (CÓRDOBA) - CORTE AGOSTO 2019



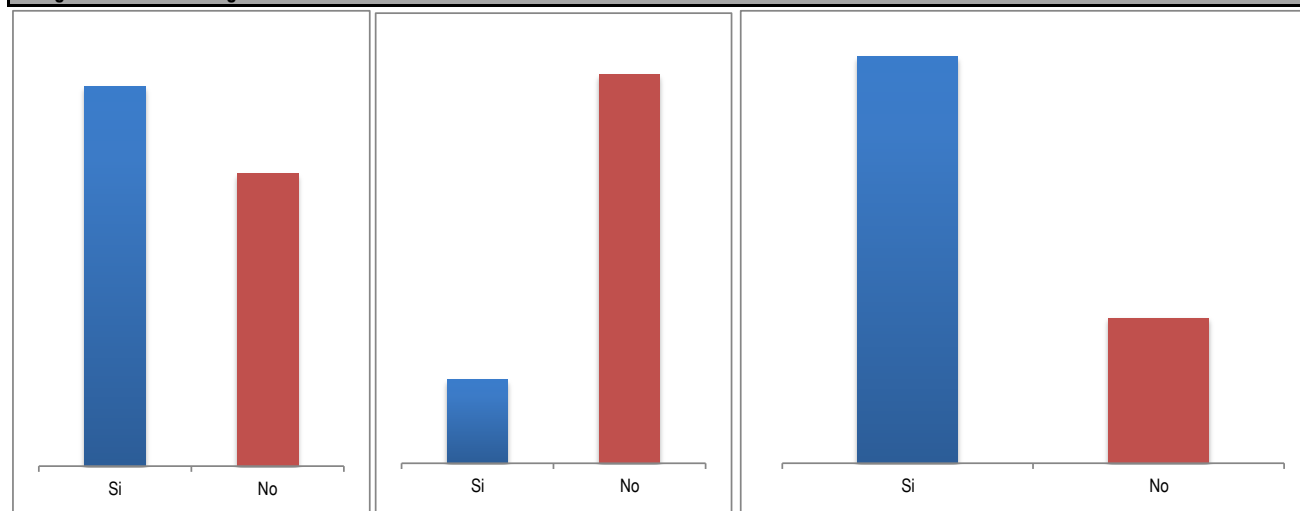


GOBERNACIÓN DEL QUINDÍO - SECRETARÍA DE PLANEACIÓN
FICHA ESTADÍSTICA MUNICIPAL (CÓRDOBA) - CORTE AGOSTO 2019

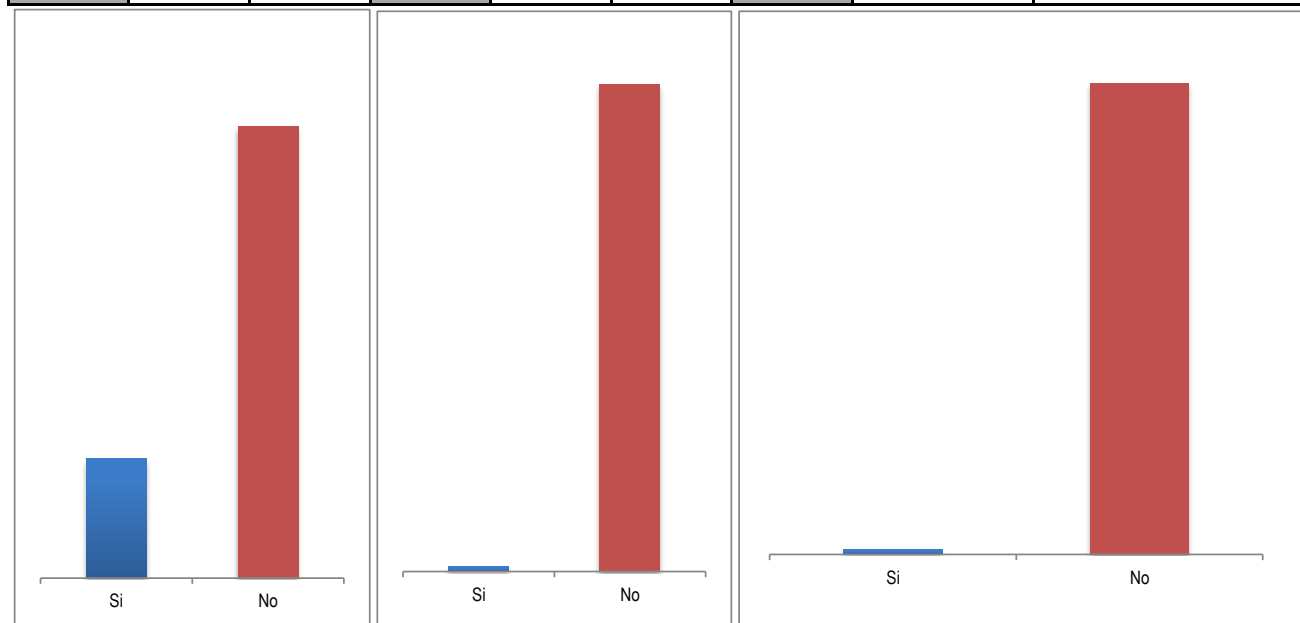
Cuál combustible o fuente de energía utilizan principalmente para cocinar	
Electricidad.	6
Gas natural domiciliario.	873
Gas propano (en cilindro o pipeta).	528
Kerosene, petróleo, gasolina, cocinol, alcohol.	3
Carbón mineral.	1
Material de desecho, leña, carbón de leña.	631
Ninguno.	166



El hogar cuenta con los siguientes bienes o servicios



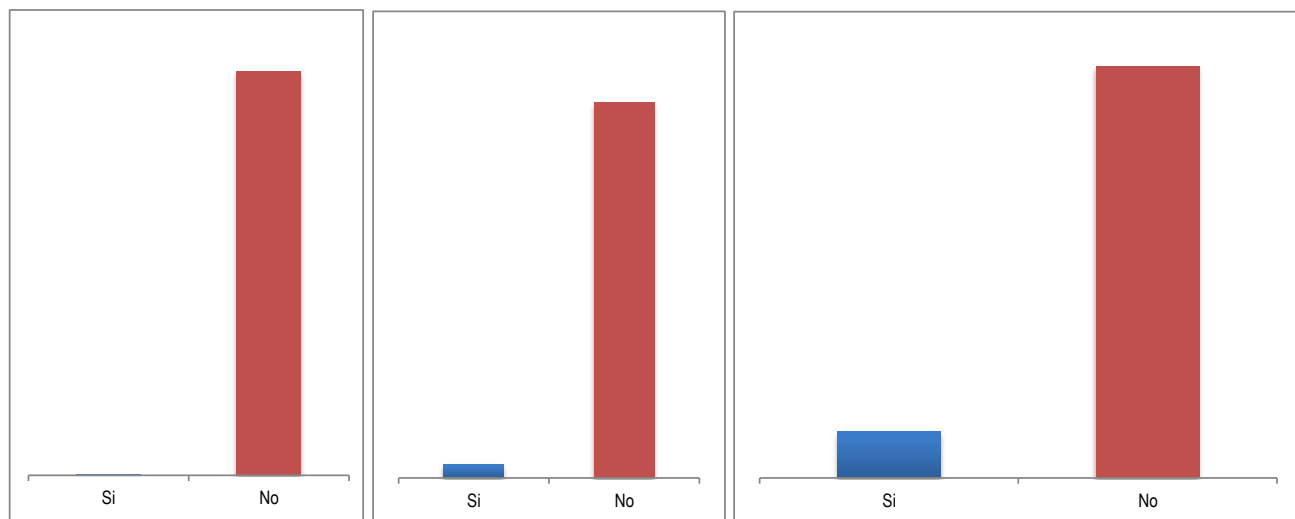
Nevera o enfriador.	Si	No	Lavadora.	Si	No	Televisor.	Si	No
	1.247	961		392	1.816		377	350



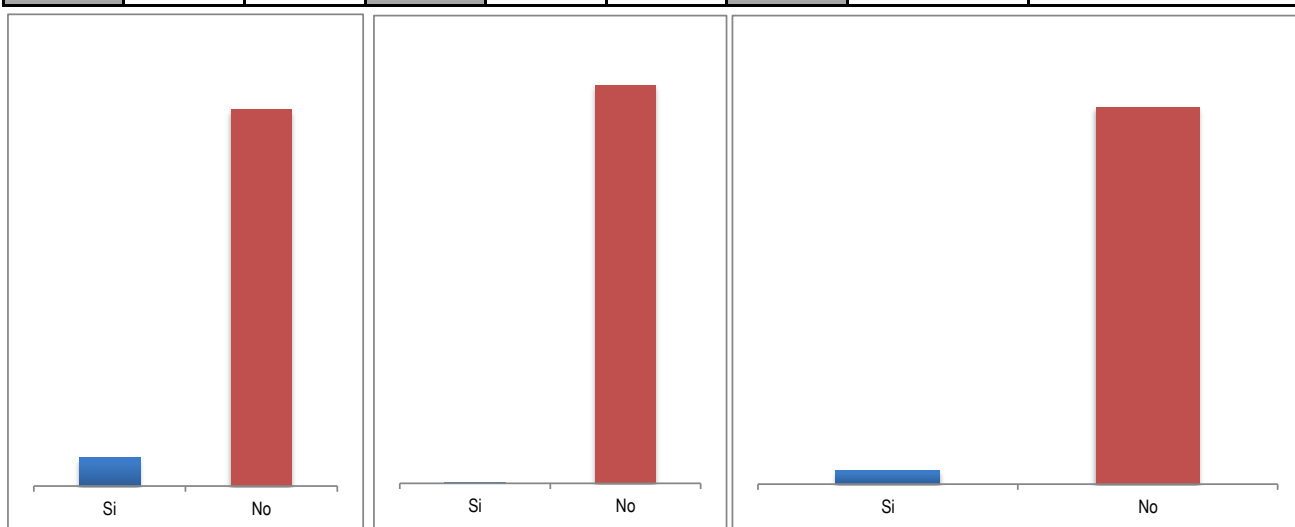
Servicio de televisión por cable o parabólica.	Si	No	Calentador de agua o ducha eléctrica.	Si	No	Horno microondas.	Si	No
	152	575		7	720		7	720



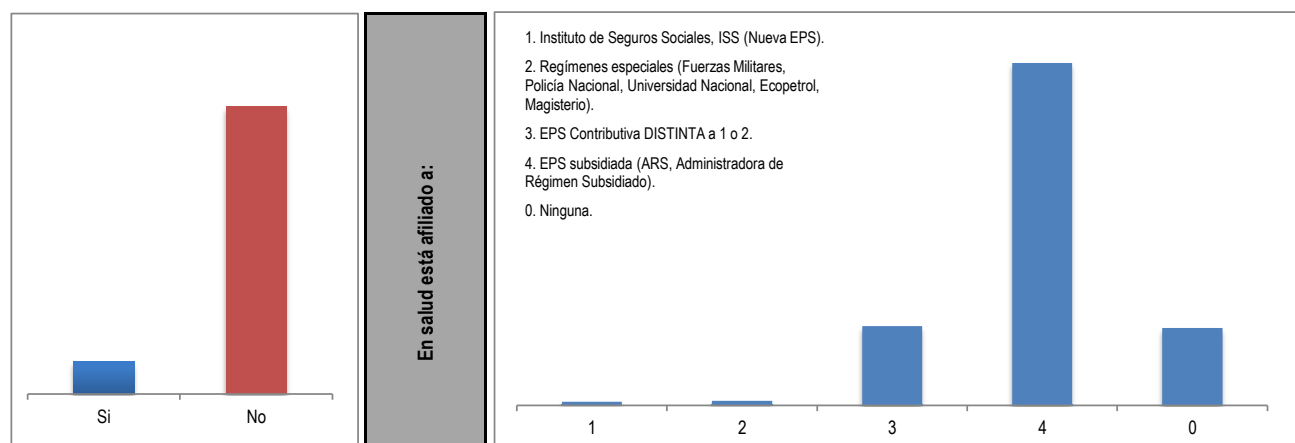
GOBERNACIÓN DEL QUINDÍO - SECRETARÍA DE PLANEACIÓN
FICHA ESTADÍSTICA MUNICIPAL (CÓRDOBA) - CORTE AGOSTO 2019



Aire acondicionado.	Si	No	Computador.	Si	No	Equipo de sonido.	Si	No
	2	725		79	2.129		73	654



Motocicleta para uso del hogar.	Si	No	Tractor para uso del hogar.	Si	No	Automóvil para uso del hogar.	Si	No
	153	2.055		4	2.204		79	2.129



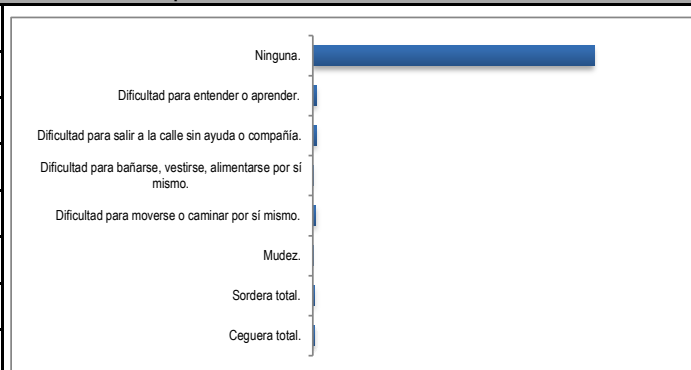
Bienes raíces.	Si	No	En salud está afiliado a:				
	223	1.985	1	2	3	4	0
			45	54	957	4.127	932



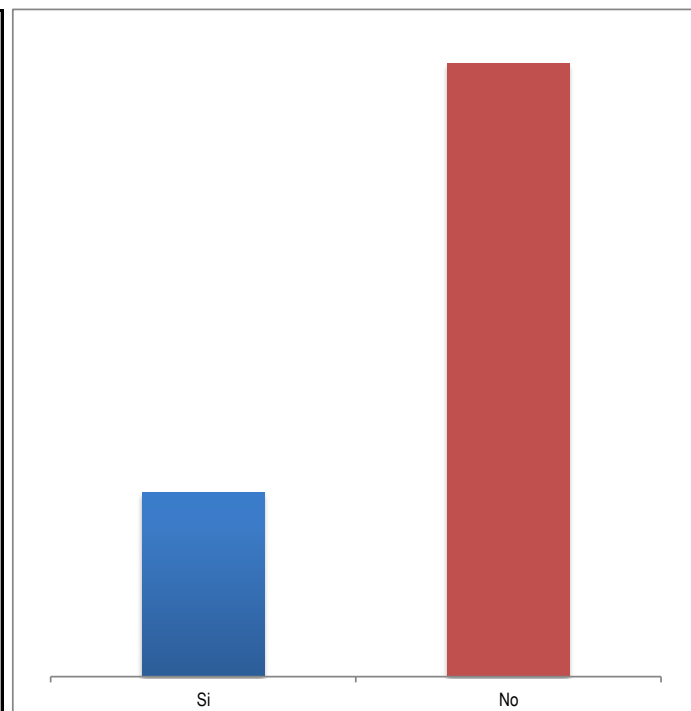
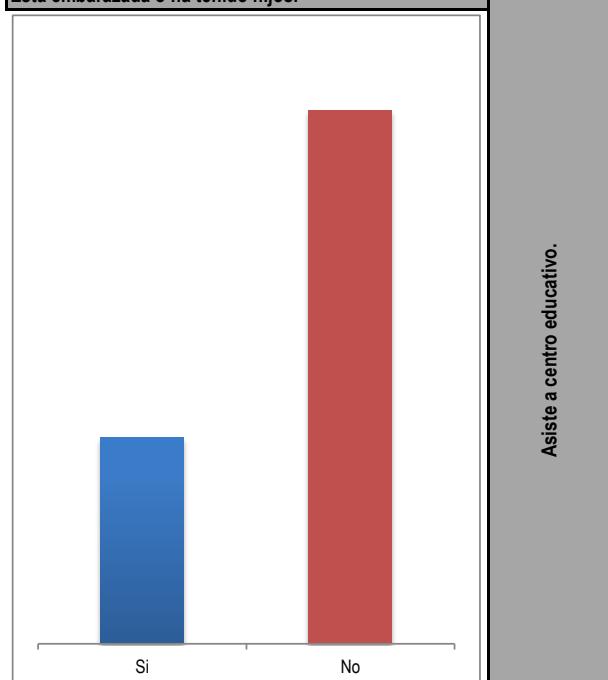
GOBERNACIÓN DEL QUINDÍO - SECRETARÍA DE PLANEACIÓN
FICHA ESTADÍSTICA MUNICIPAL (CÓRDOBA) - CORTE AGOSTO 2019

Por enfermedad, accidente o nacimiento tiene alguna de las siguientes condiciones de forma permanente

Ceguera total.	25
Sordera total.	36
Mudez.	8
Dificultad para moverse o caminar por sí mismo.	64
Dificultad para bañarse, vestirse, alimentarse por sí mismo.	14
Dificultad para salir a la calle sin ayuda o compañía.	66
Dificultad para entender o aprender.	76
Ninguna.	5.826



Está embarazada o ha tenido hijos.

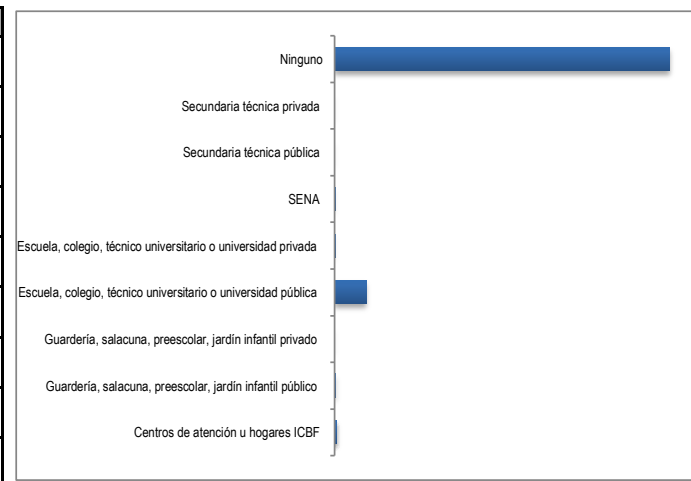


Si	1.703	No	4.410
----	-------	----	-------

Si	1.412	No	4.699
----	-------	----	-------

Tipo de establecimiento

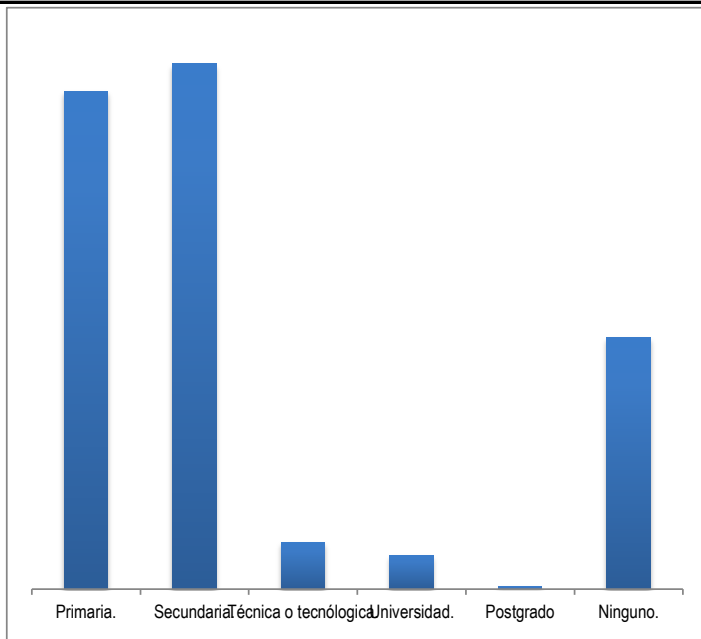
Centros de atención u hogares ICBF	31
Guardería, salacuna, preescolar, jardín infantil público	19
Guardería, salacuna, preescolar, jardín infantil privado	0
Escuela, colegio, técnico universitario o universidad pública	522
Escuela, colegio, técnico universitario o universidad privada	11
SENA	11
Secundaria técnica pública	0
Secundaria técnica privada	0
Ninguno	5.521





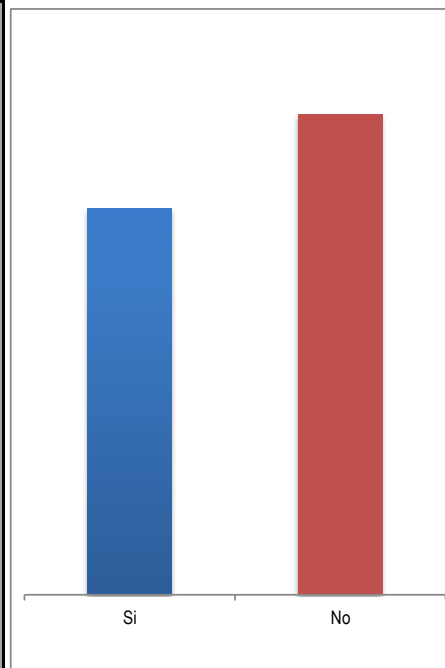
GOBERNACIÓN DEL QUINDÍO - SECRETARÍA DE PLANEACIÓN
FICHA ESTADÍSTICA MUNICIPAL (CÓRDOBA) - CORTE AGOSTO 2019

Nivel educativo alcanzado.



Primaria.	Secundaria.	Técnica o tecnológica.	Universidad.	Postgrado	Ninguno.
2.239	2.363	211	153	13	1.133

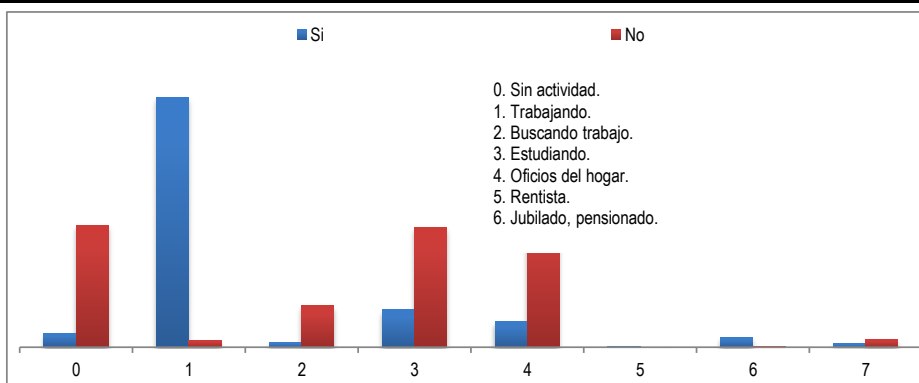
Percibe ingresos (laborales, arriendos, subsidios, transferencias, en especie)



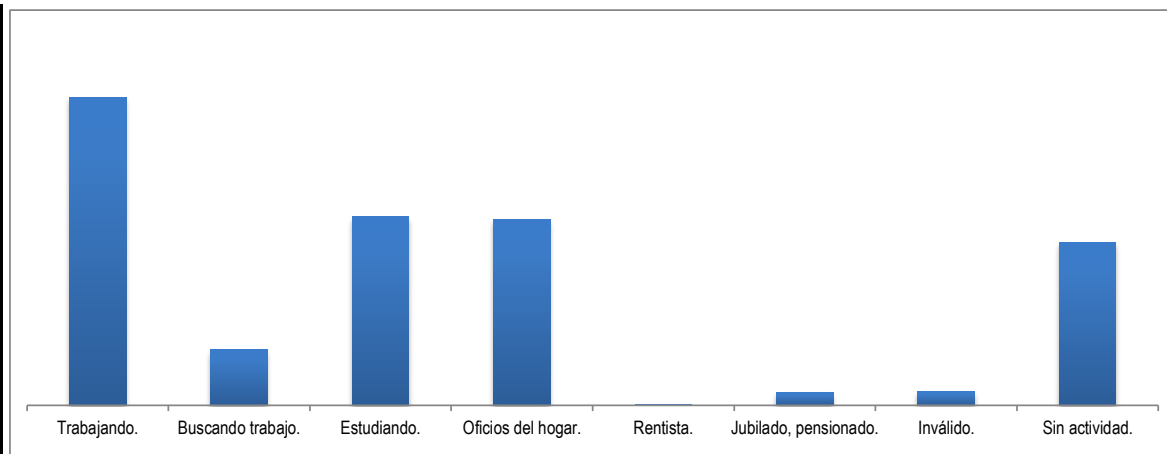
Si	No
2.725	3.390

Percibe ingresos (laborales, arriendos, subsidios, transferencias, en especie)

	Si	No
0	111	964
1	1.974	57
2	38	327
3	296	945
4	201	1.026
5	2	0
6	76	8
7	27	63



Actividad en el último mes

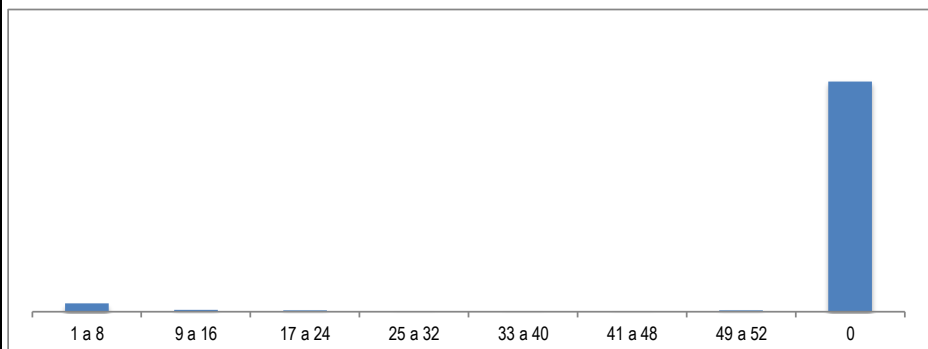


Trabajando.	Buscando trabajo.	Estudiando.	Oficios del hogar.	Rentista.	Jubilado, pensionado.	Inválido.	Sin actividad.
2.031	365	1.241	1.227	2	84	90	1.075



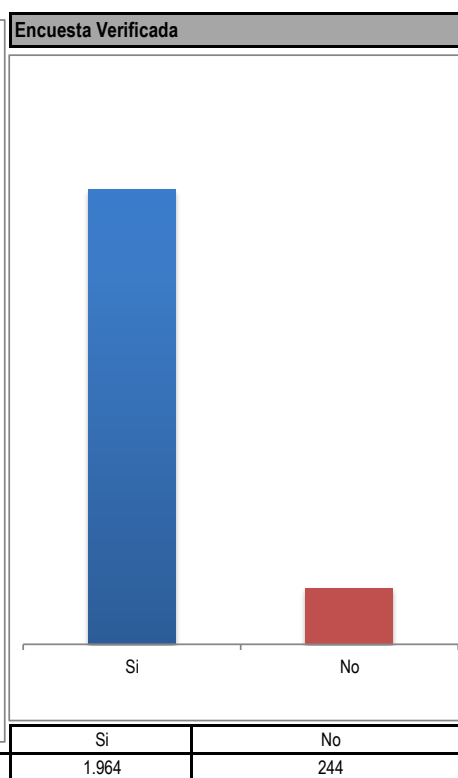
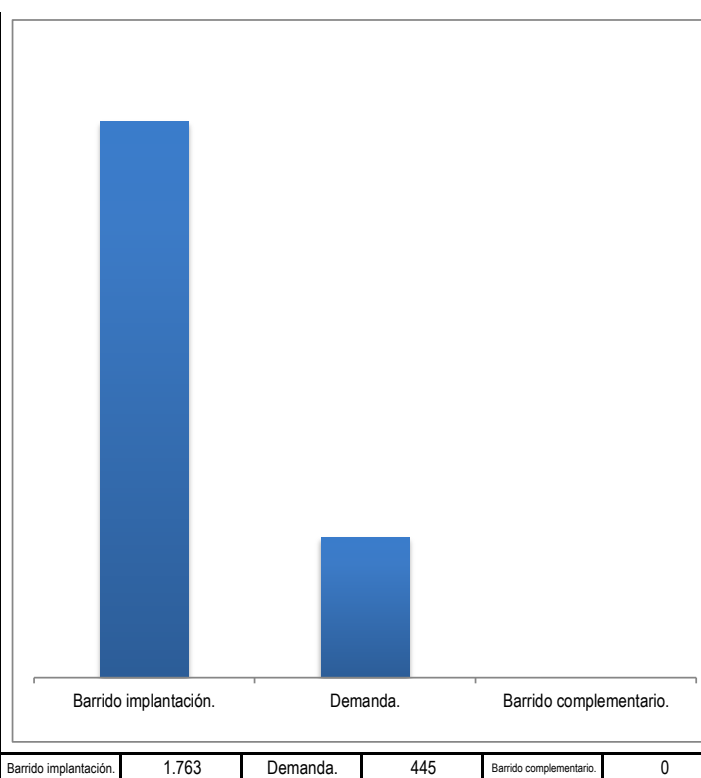
GOBERNACIÓN DEL QUINDÍO - SECRETARÍA DE PLANEACIÓN
FICHA ESTADÍSTICA MUNICIPAL (CÓRDOBA) - CORTE AGOSTO 2019

Cuántas semanas lleva buscando trabajo.	1 a 8	212
	9 a 16	47
	17 a 24	35
	25 a 32	9
	33 a 40	3
	41 a 48	2
	49 a 52	37
	0	5.748



CONTROL DE TRABAJO

Modo de recolección	Barrido implantación.			Demanda.			Barrido complementario.		
	1.763			445			0		
	1.964			244					



Informante calificado referido en la Encuesta	
Jefe.	1.593
Cónyuge o compañera (o).	544
Hijos.	57
Nietos.	10
Padres.	3
Hermanos.	1
Yerno o nuera.	0
Abuelos.	0
Suegros.	0
Tíos.	0
Sobrinos.	0
Primos.	0
Cuñados.	0

