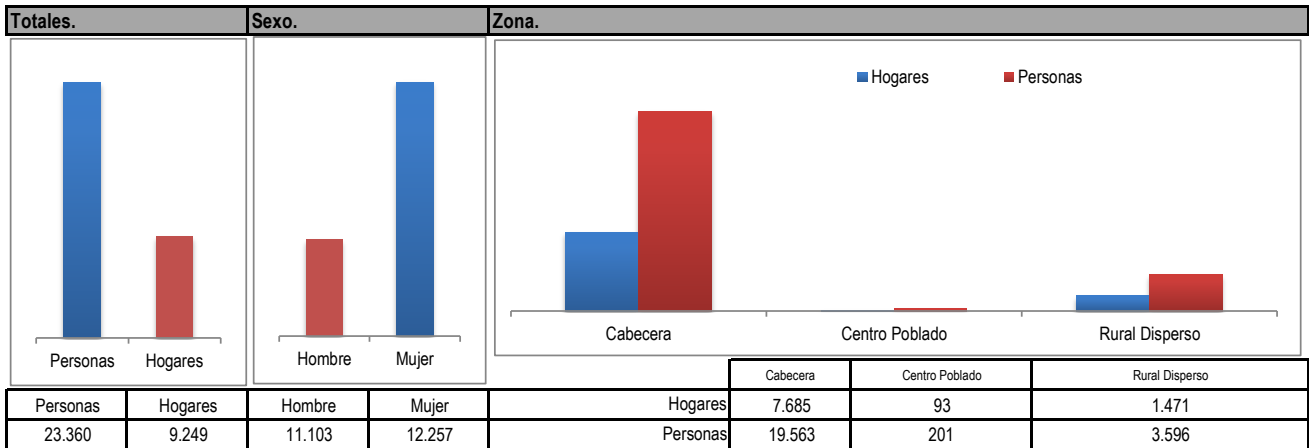
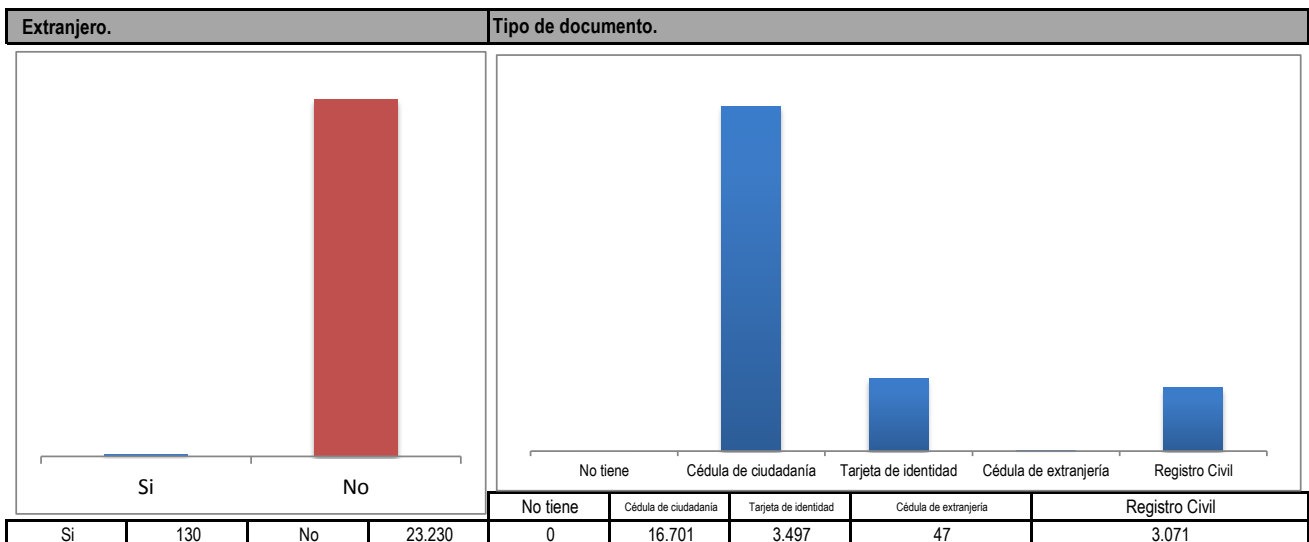
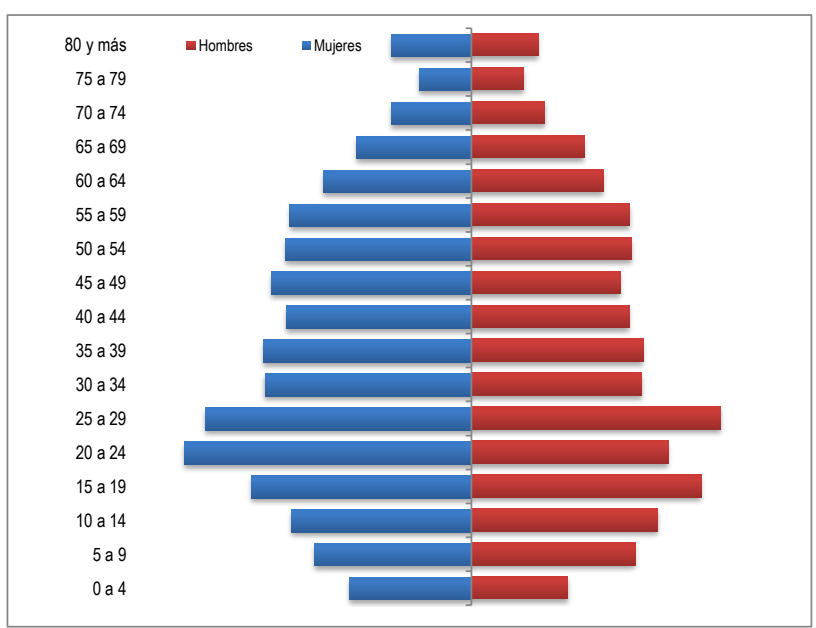




**GOBERNACIÓN DEL QUINDÍO - SECRETARÍA DE PLANEACIÓN**  
**FICHA ESTADÍSTICA MUNICIPAL (CIRCASIA) - CORTE AGOSTO 2019**

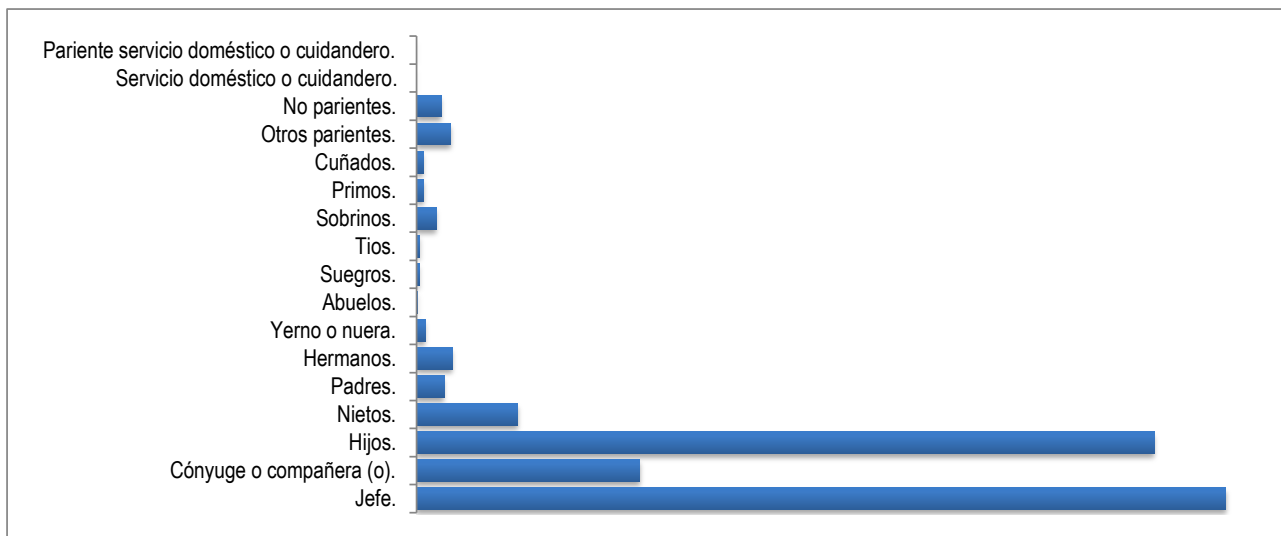


Edad.			
Rango de edad	Mujeres	Hombres	Total
0 a 4	518	410	928
5 a 9	668	698	1.366
10 a 14	766	794	1.560
15 a 19	937	981	1.918
20 a 24	1.224	840	2.064
25 a 29	1.135	1.064	2.199
30 a 34	880	726	1.606
35 a 39	885	733	1.618
40 a 44	789	672	1.461
45 a 49	853	636	1.489
50 a 54	793	682	1.475
55 a 59	774	675	1.449
60 a 64	630	563	1.193
65 a 69	490	480	970
70 a 74	341	313	654
75 a 79	223	223	446
80 y más	342	285	627





GOBERNACIÓN DEL QUINDÍO - SECRETARÍA DE PLANEACIÓN  
FICHA ESTADÍSTICA MUNICIPAL (CIRCASIA) - CORTE AGOSTO 2019

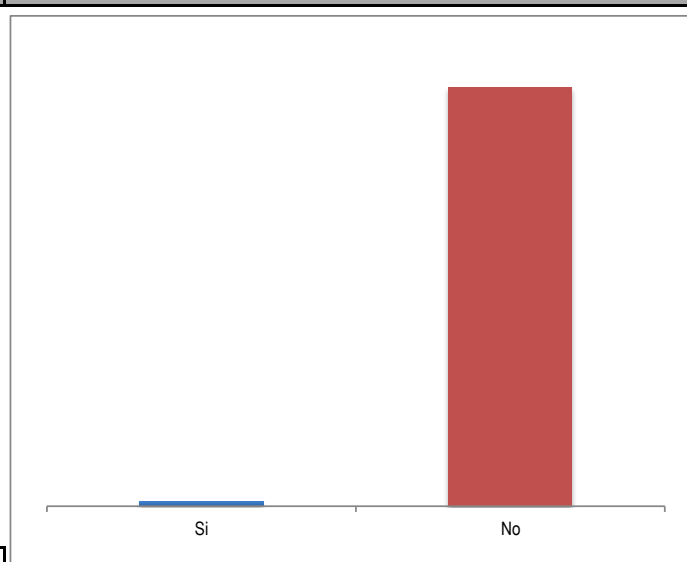
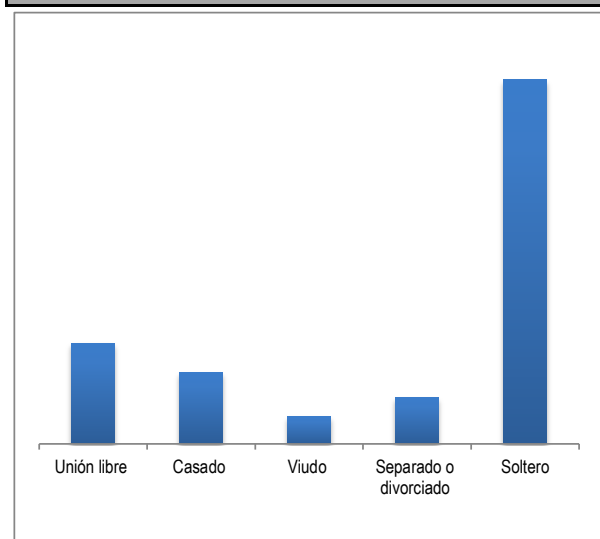


**Parentesco con el jefe del hogar.**

Jefe.	9.249
Cónyuge o compañera (o).	2.550
Hijos.	8.431
Nietos.	1.159
Padres.	316
Hermanos.	411
Yerno o nuera.	99
Abuelos.	14
Suegros.	34
Tíos.	36
Sobrinos.	228
Primos.	84
Cuñados.	76
Otros parientes.	390
No parientes.	283
Servicio doméstico o cuidadero.	0
Pariente servicio doméstico o cuidadero.	0

**Estado Civil.**

Trabaja al interior de este hogar como servicio doméstico o cuidadero.



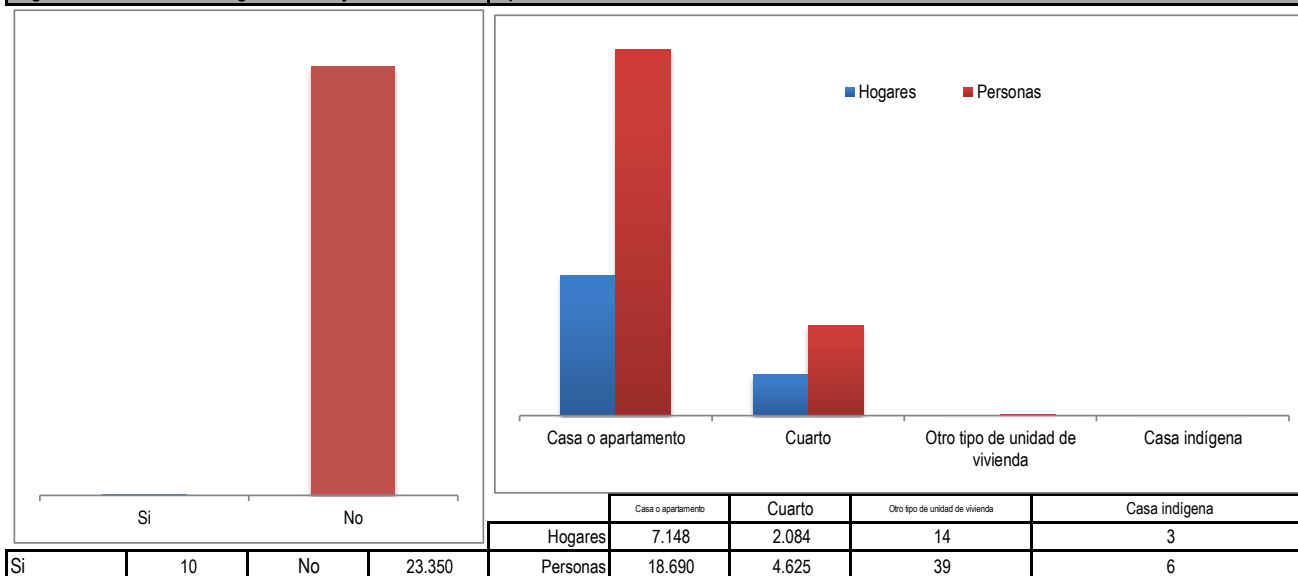
Unión libre	Casado	Viudo	Separado o divorciado	Soltero
3.850	2.737	1.046	1.773	13.954

Si	269	No	23.091
----	-----	----	--------

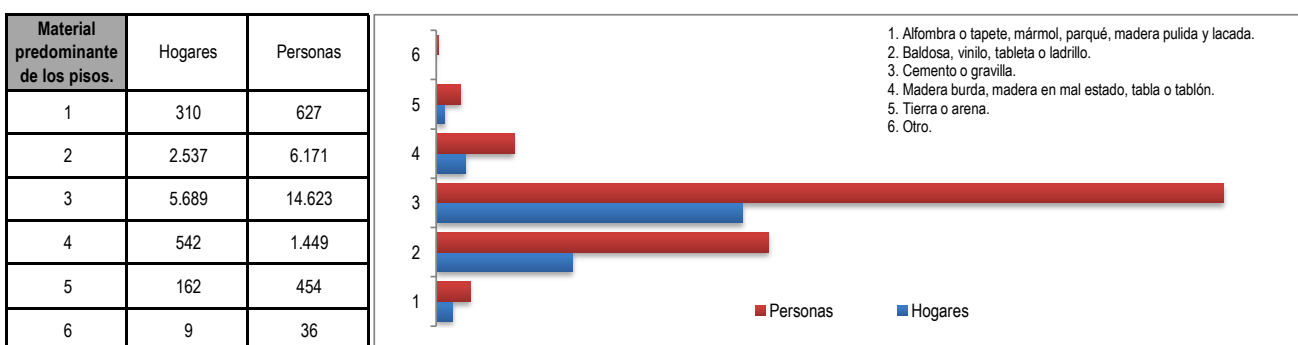
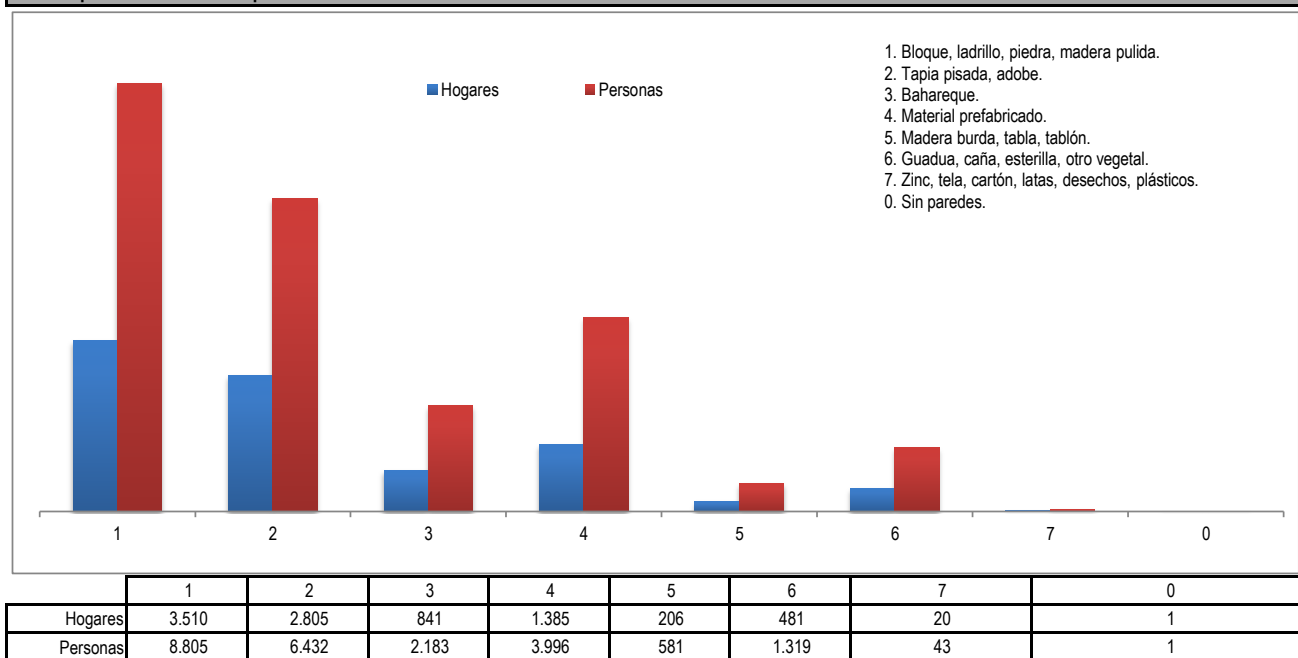


GOBERNACIÓN DEL QUINDÍO - SECRETARÍA DE PLANEACIÓN  
FICHA ESTADÍSTICA MUNICIPAL (CIRCASIA) - CORTE AGOSTO 2019

**Paga a otro miembro del hogar arriendo y alimentación. Tipo de unidad de vivienda.**



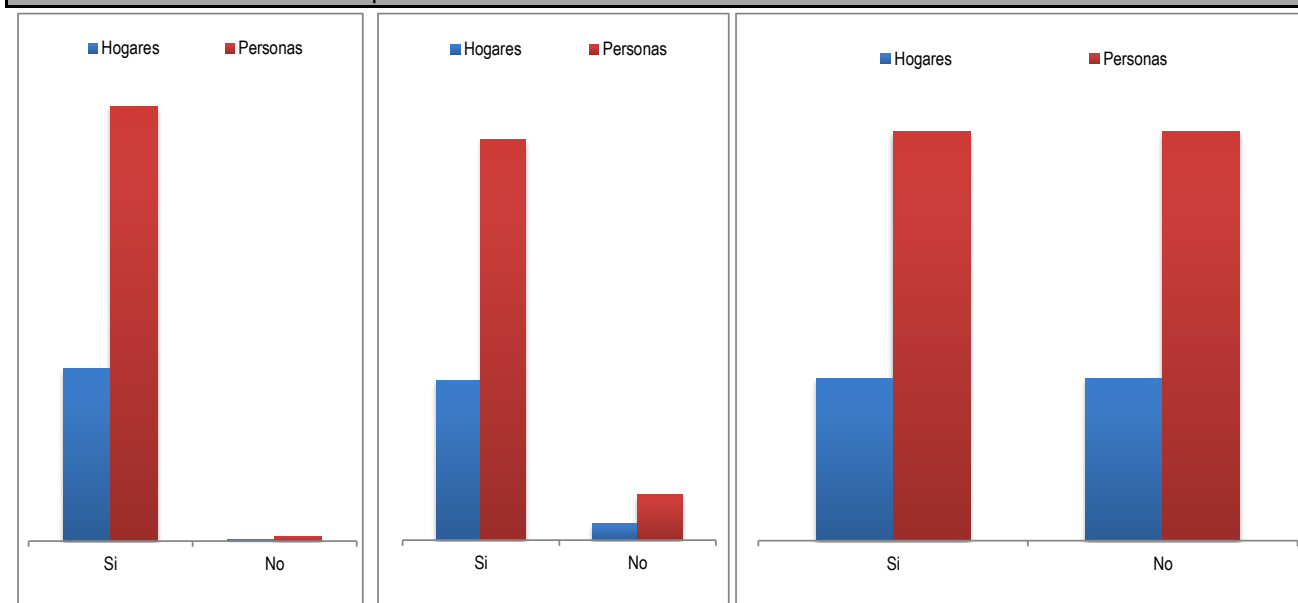
**Material predominante de las paredes exteriores.**



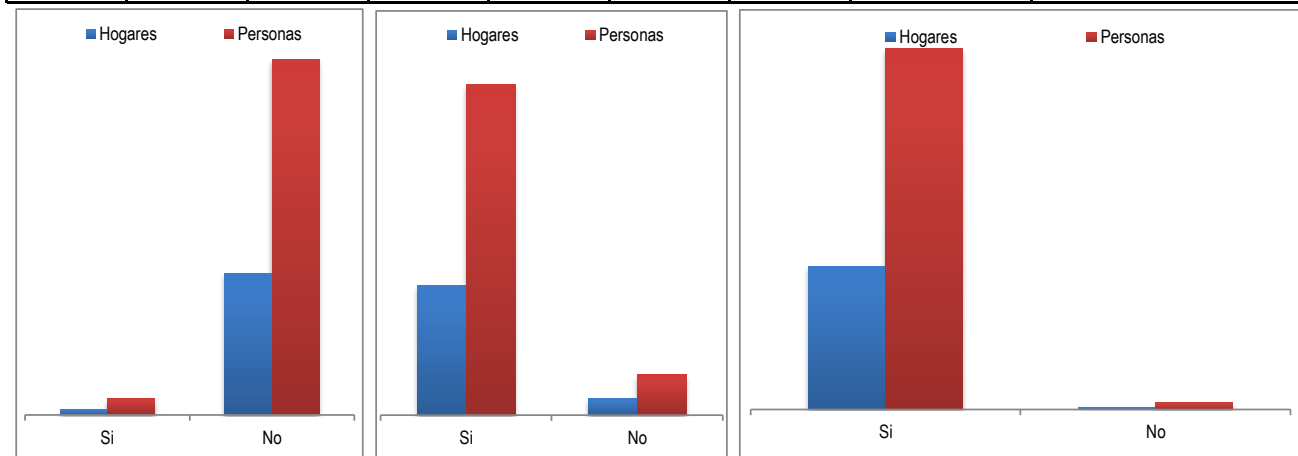


GOBERNACIÓN DEL QUINDÍO - SECRETARÍA DE PLANEACIÓN  
FICHA ESTADÍSTICA MUNICIPAL (CIRCASIA) - CORTE AGOSTO 2019

La unidad de vivienda cuenta con servicios públicos de:

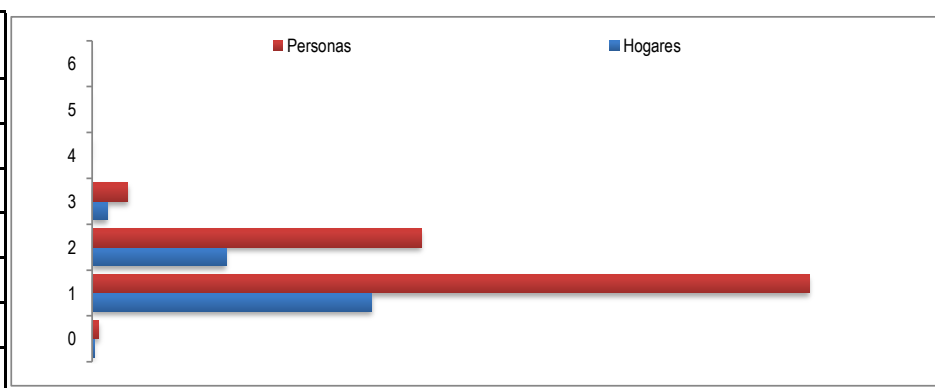


Servicio	Si	No
Energía Eléctrica - Hogares	9.168	81
Energía Eléctrica - Personas	23.113	247
Alcantarillado - Hogares	8.398	851
Alcantarillado - Personas	20.989	2.371
Gas natural domiciliario - Hogares	4.634	4.615
Gas natural domiciliario - Personas	11.678	11.682



Servicio	Si	No
Teléfono - Hogares	355	8.894
Teléfono - Personas	1.048	22.312
Recolección de basura - Hogares	8.189	1.060
Recolección de basura - Personas	20.813	2.547
Acueducto - Hogares	9.092	157
Acueducto - Personas	22.930	430

Estrato	Hogares	Personas
0	45	144
1	5.988	15.371
2	2.875	7.056
3	331	766
4	6	14
5	0	0
6	4	9

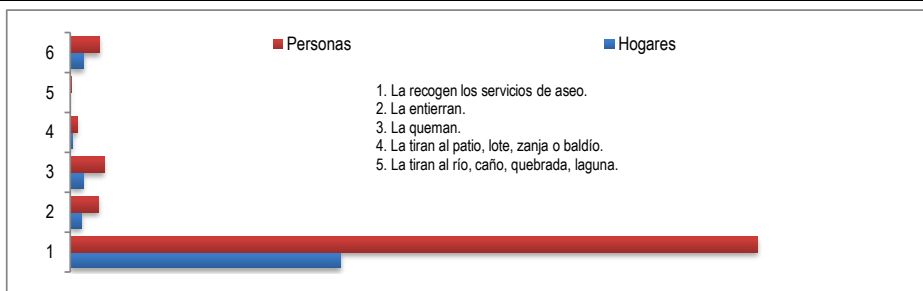




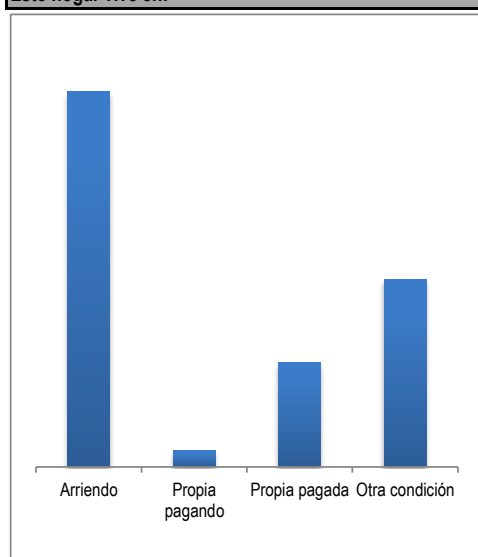
GOBERNACIÓN DEL QUINDÍO - SECRETARÍA DE PLANEACIÓN  
FICHA ESTADÍSTICA MUNICIPAL (CIRCASIA) - CORTE AGOSTO 2019

Cómo eliminan principalmente la basura en esta unidad de vivienda .

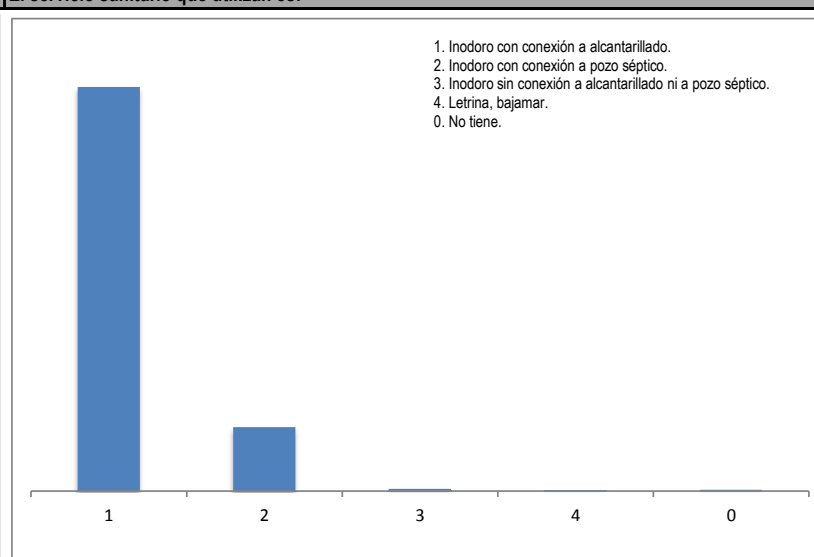
	Hogares	Personas
1	8.029	20.401
2	346	838
3	386	1.018
4	78	213
5	9	24
6	401	866



Este hogar vive en:

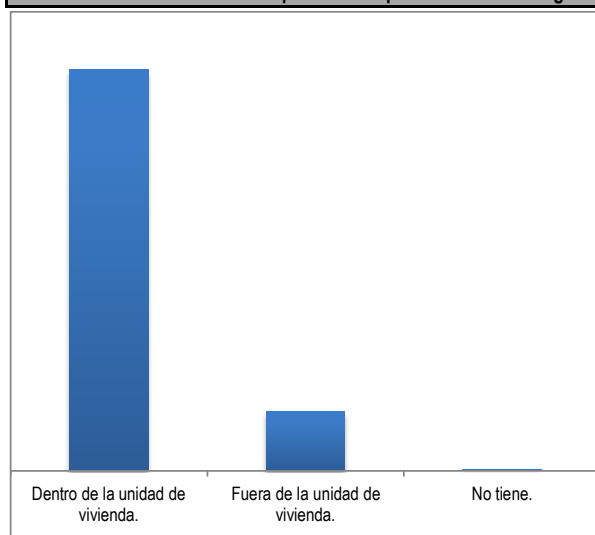


El servicio sanitario que utilizan es:

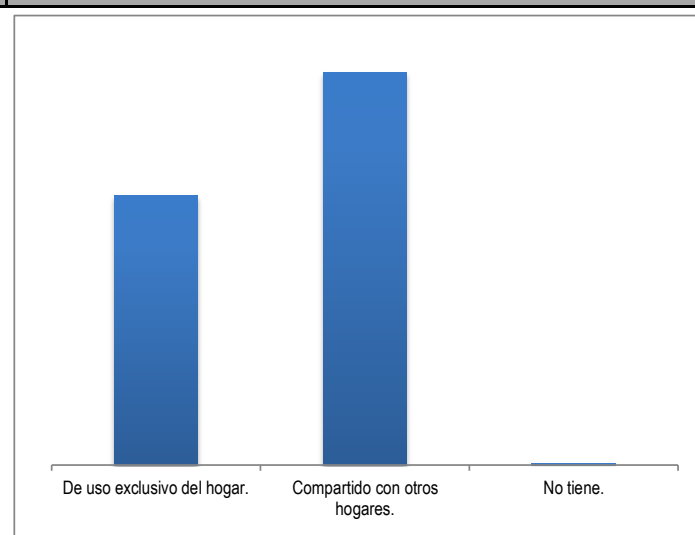


Arriendo	Propia pagando	Propia pagada	Otra condición	1	2	3	4	0
5.080	218	1.409	2.542	7.912	1.248	45	17	27

Dónde se encuentra el sanitario que usan las personas de este hogar.



El servicio sanitario es:

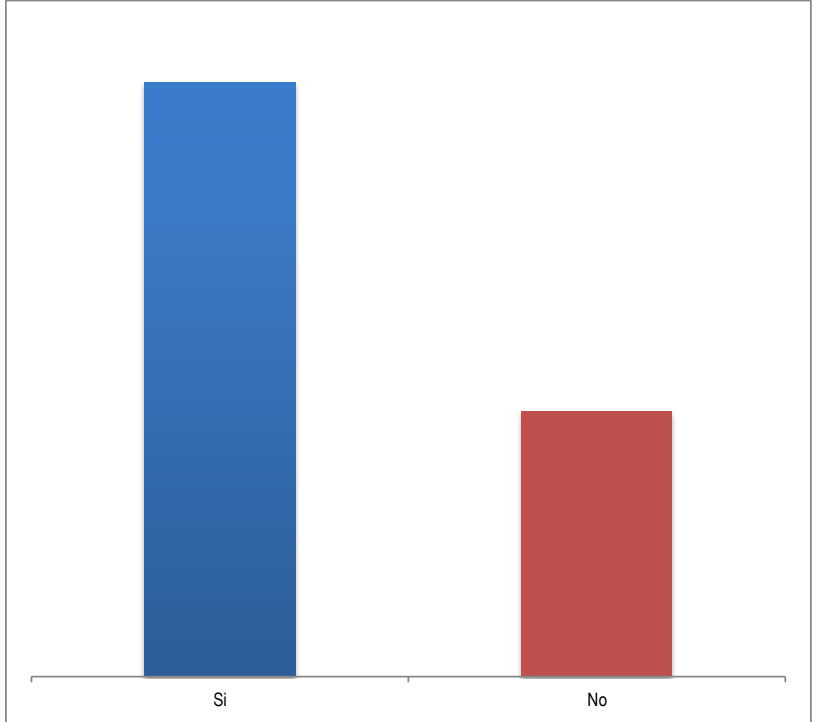
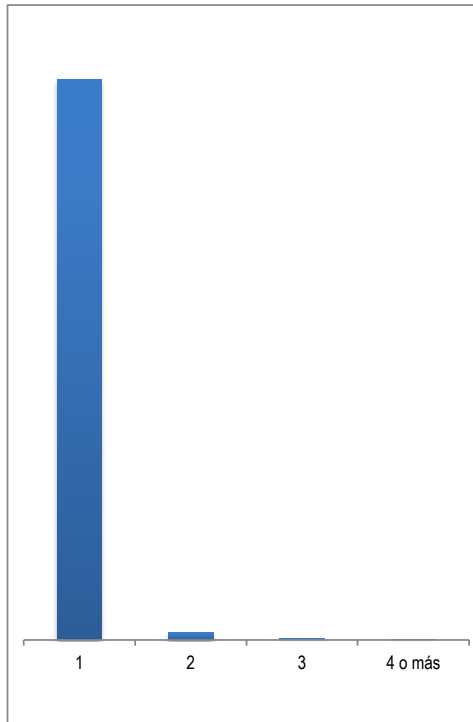


Dentro de la unidad de vivienda.	8.032	De uso exclusivo del hogar.	3.757
Fuera de la unidad de vivienda.	1.188	Compartido con otros hogares.	5.464
No tiene.	29	No tiene.	28



GOBERNACIÓN DEL QUINDÍO - SECRETARÍA DE PLANEACIÓN  
FICHA ESTADÍSTICA MUNICIPAL (CIRCASIA) - CORTE AGOSTO 2019

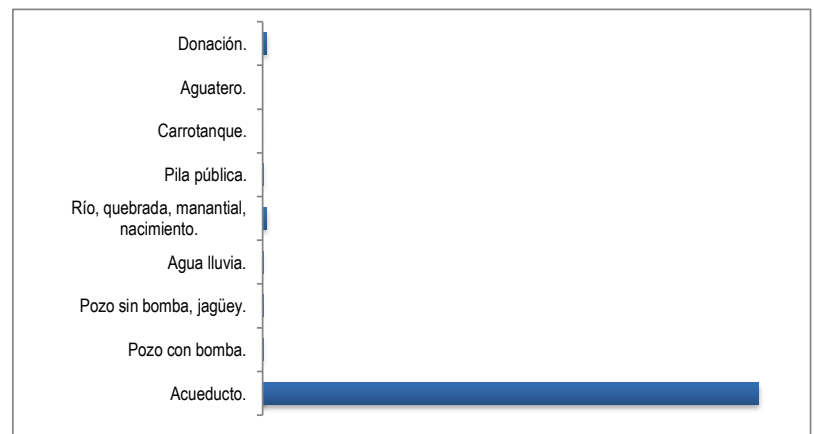
**Cuántos sanitarios tiene este hogar.** **Tiene ducha o regadera conectada a acueducto.**



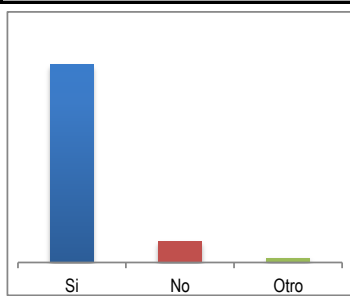
1	2	3	4 o más	Si	6.392
9.068	126	16	8	No	2.857

**El agua para consumo la obtienen principalmente de:**

Acueducto.	9.055
Pozo con bomba.	15
Pozo sin bomba, jagüey.	1
Agua lluvia.	9
Río, quebrada, manantial, nacimiento.	73
Pila pública.	21
Carrotanque.	0
Aguatero.	0
Donación.	75

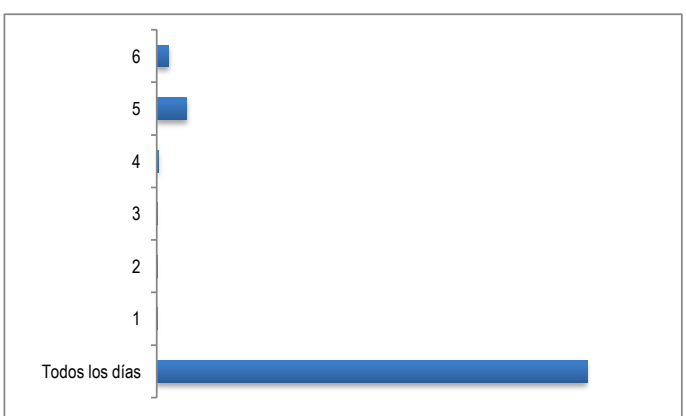


**¿El agua llega al hogar los siete días de la semana?**



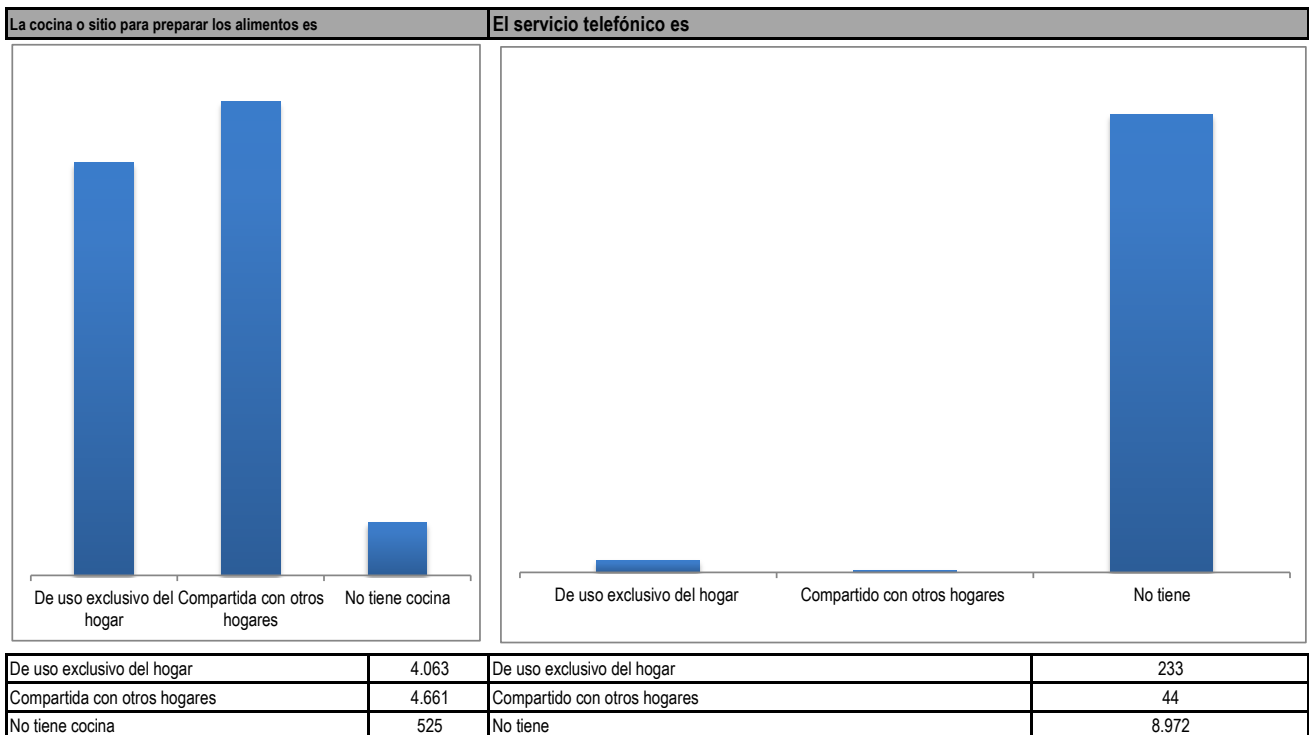
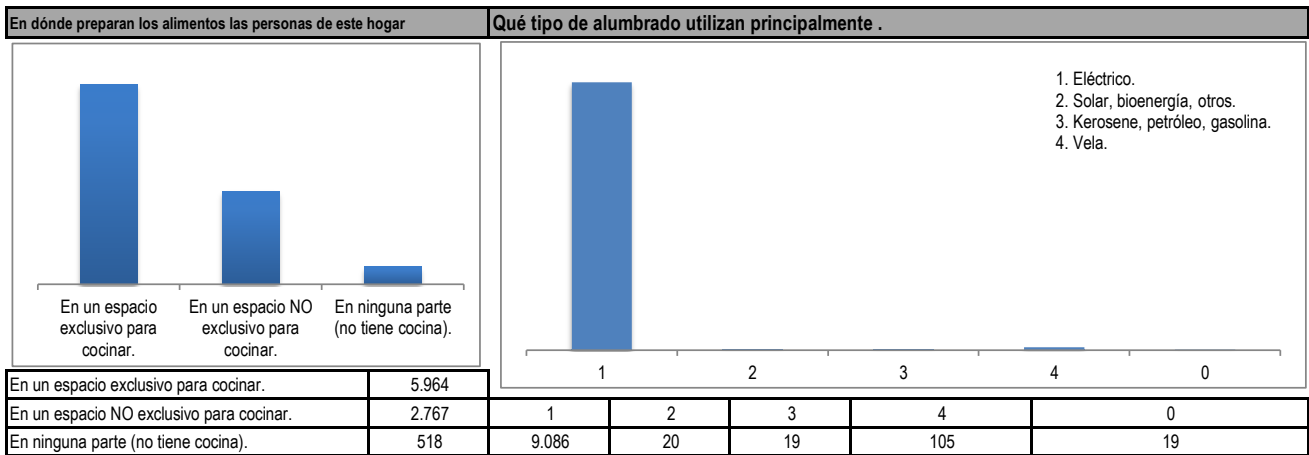
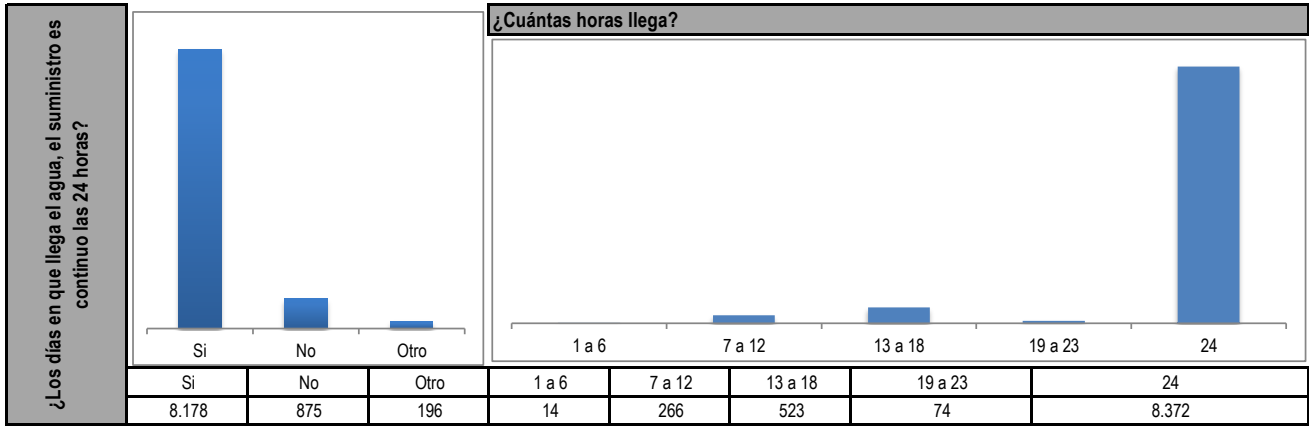
**¿Cuántos días llega?**

Todos los días	8.366
1	5
2	4
3	12
4	42
5	586
6	234





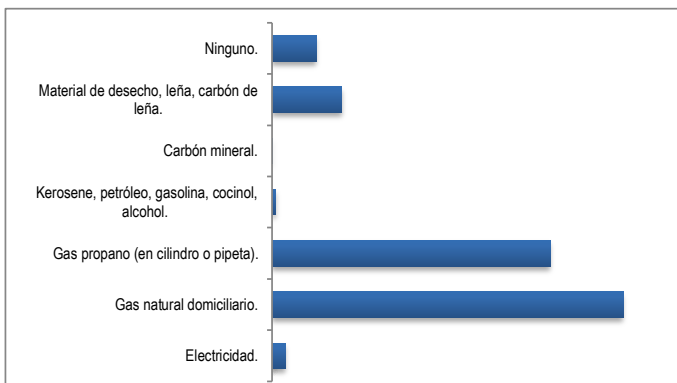
GOBERNACIÓN DEL QUINDÍO - SECRETARÍA DE PLANEACIÓN  
FICHA ESTADÍSTICA MUNICIPAL (CIRCASIA) - CORTE AGOSTO 2019



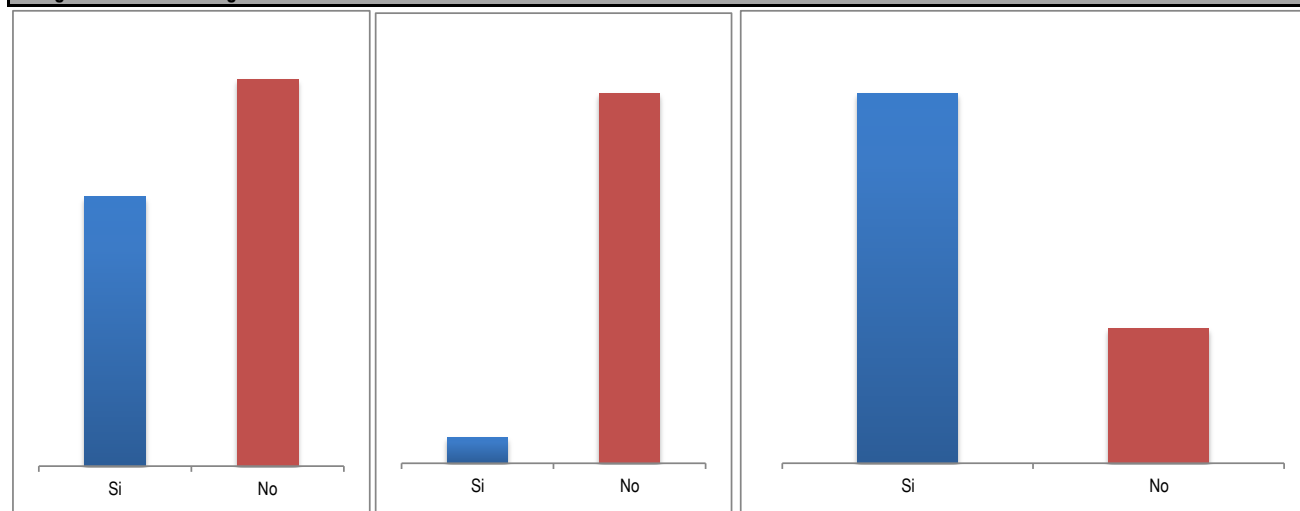


**GOBERNACIÓN DEL QUINDÍO - SECRETARÍA DE PLANEACIÓN**  
**FICHA ESTADÍSTICA MUNICIPAL (CIRCASIA) - CORTE AGOSTO 2019**

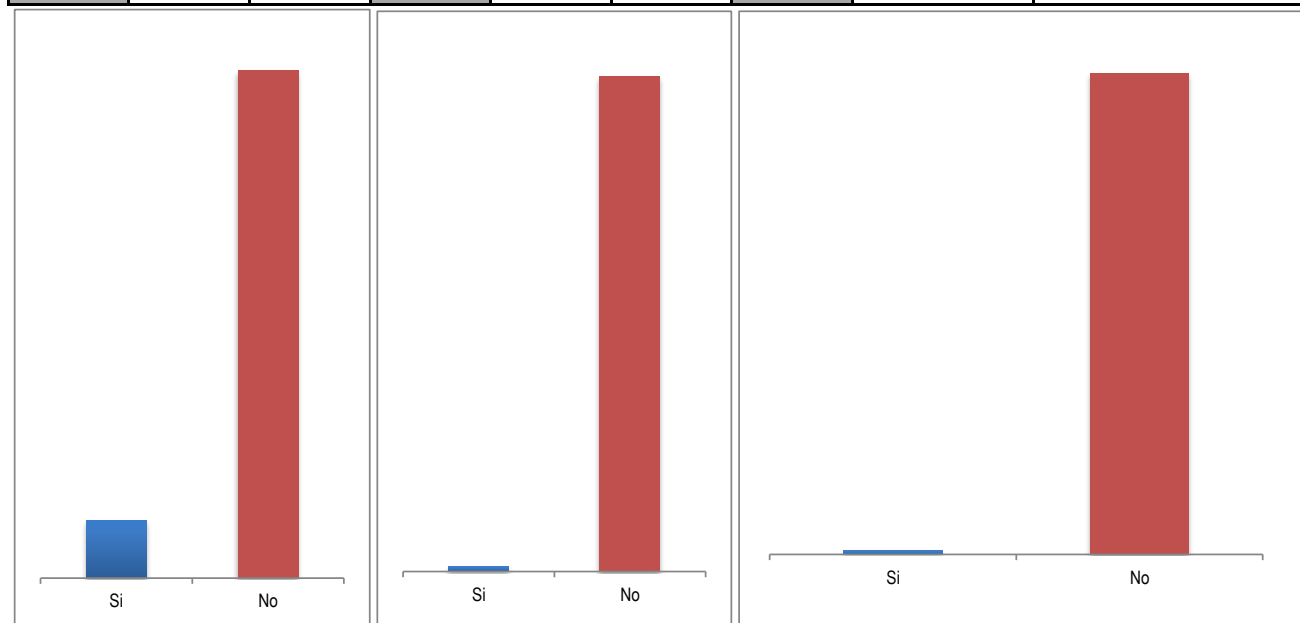
Cuál combustible o fuente de energía utilizan principalmente para cocinar	
Electricidad.	159
Gas natural domiciliario.	4.271
Gas propano (en cilindro o pipeta).	3.384
Kerosene, petróleo, gasolina, cocinol, alcohol.	44
Carbón mineral.	8
Material de desecho, leña, carbón de leña.	844
Ninguno.	539



**El hogar cuenta con los siguientes bienes o servicios**



<b>Nevera o enfriador.</b>	Si	No	<b>Lavadora.</b>	Si	No	<b>Televisor.</b>	Si	No
	3.794	5.455		612	8.637		6.779	2.470

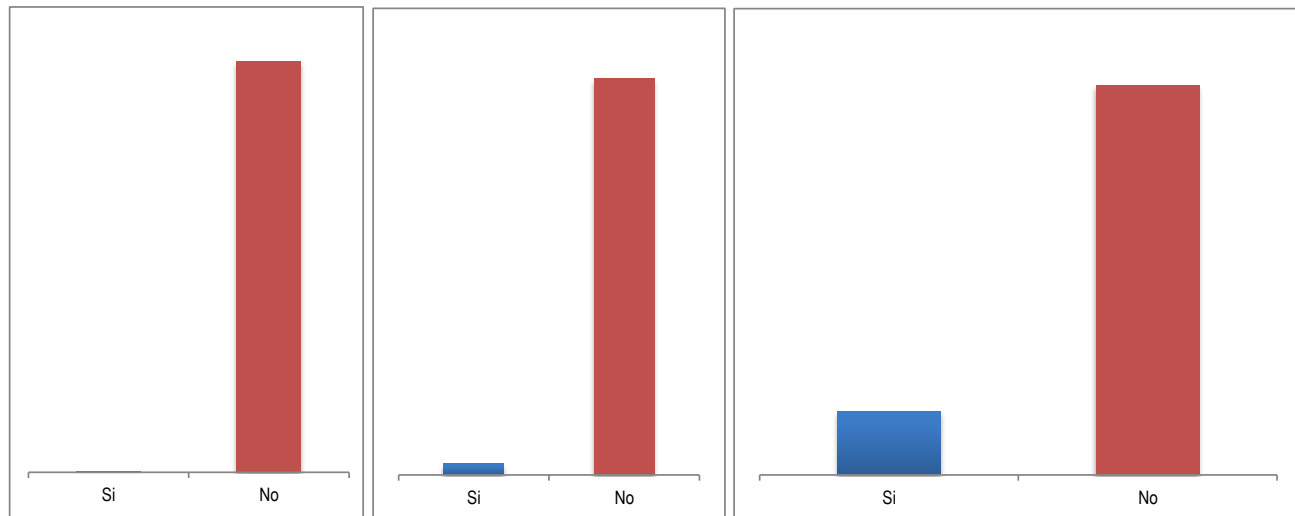


<b>Servicio de televisión por cable o parabólica.</b>	Si	No	<b>Calentador de agua o ducha eléctrica.</b>	Si	No	<b>Horno microondas.</b>	Si	No
	940	8.309		100	9.149		67	9.182

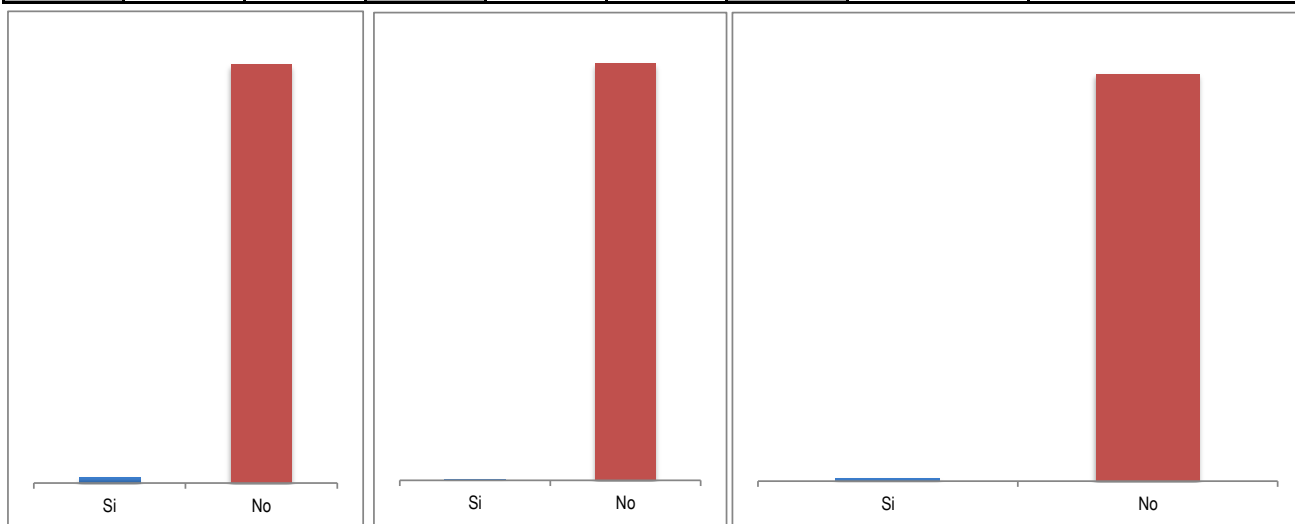




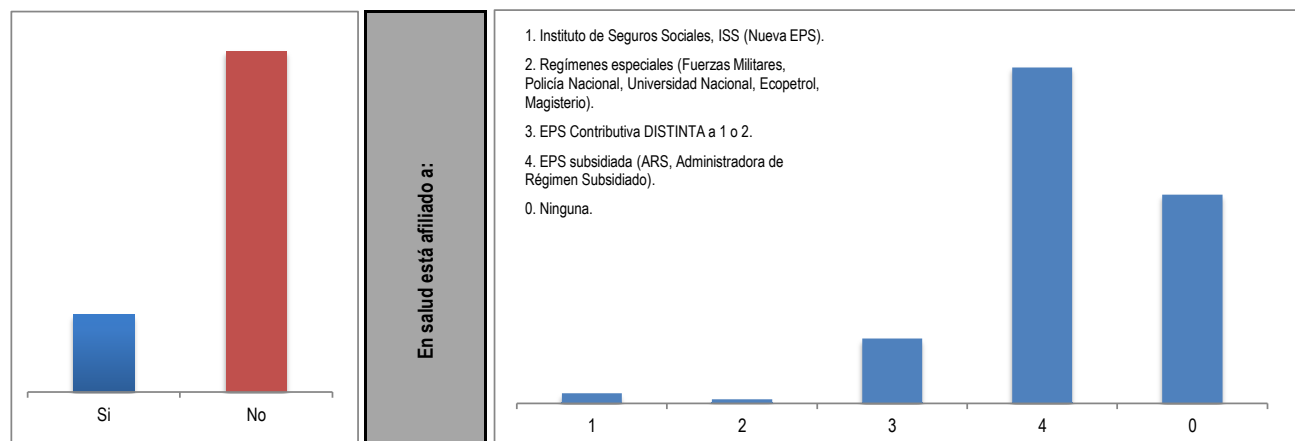
GOBERNACIÓN DEL QUINDÍO - SECRETARÍA DE PLANEACIÓN  
FICHA ESTADÍSTICA MUNICIPAL (CIRCASIA) - CORTE AGOSTO 2019



Aire acondicionado.	Si	No	Computador.	Si	No	Equipo de sonido.	Si	No
	24	9.225		255	8.994		1.290	7.959



Motocicleta para uso del hogar.	Si	No	Tractor para uso del hogar.	Si	No	Automóvil para uso del hogar.	Si	No
	117	9.132		17	9.232		58	9.191



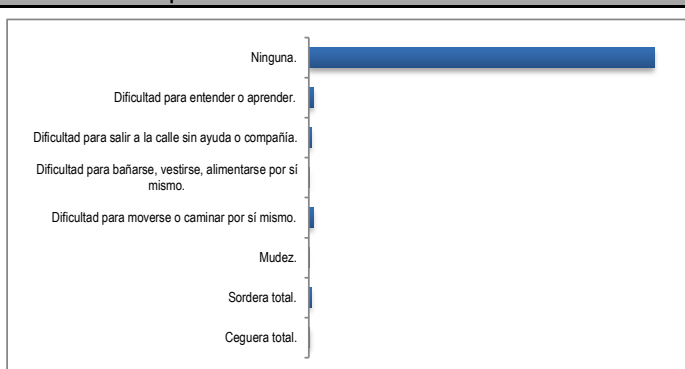
Bienes raíces.	Si	No	En salud está afiliado a:				
	1.706	7.543	1	2	3	4	0
			374	147	2.428	12.593	7.818



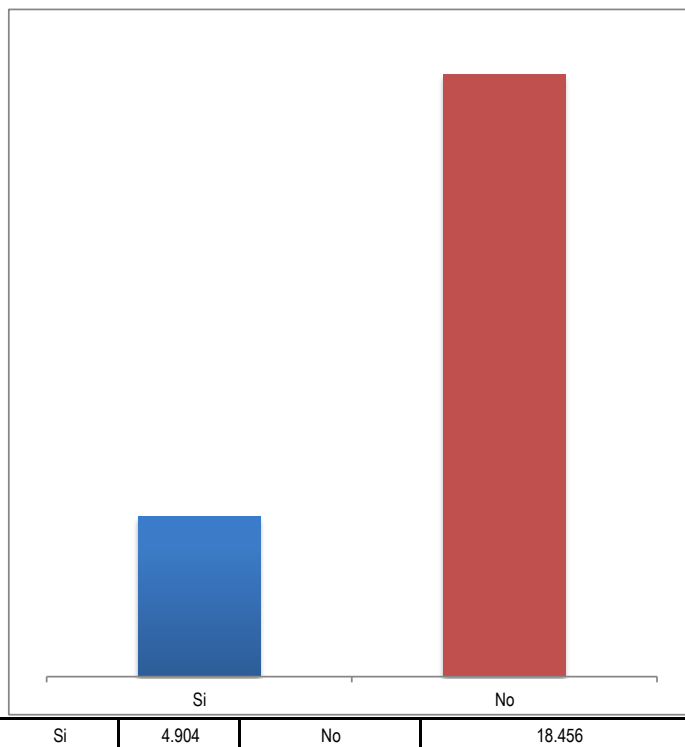
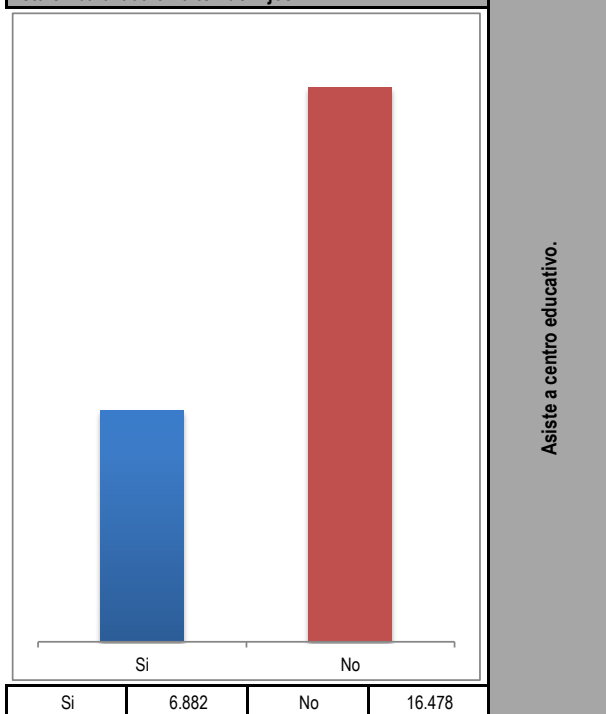
GOBERNACIÓN DEL QUINDÍO - SECRETARÍA DE PLANEACIÓN  
FICHA ESTADÍSTICA MUNICIPAL (CIRCASIA) - CORTE AGOSTO 2019

**Por enfermedad, accidente o nacimiento tiene alguna de las siguientes condiciones de forma permanente**

Ceguera total.	30
Sordera total.	157
Mudez.	16
Dificultad para moverse o caminar por sí mismo.	291
Dificultad para bañarse, vestirse, alimentarse por sí mismo.	46
Dificultad para salir a la calle sin ayuda o compañía.	165
Dificultad para entender o aprender.	309
Ninguna.	22.346

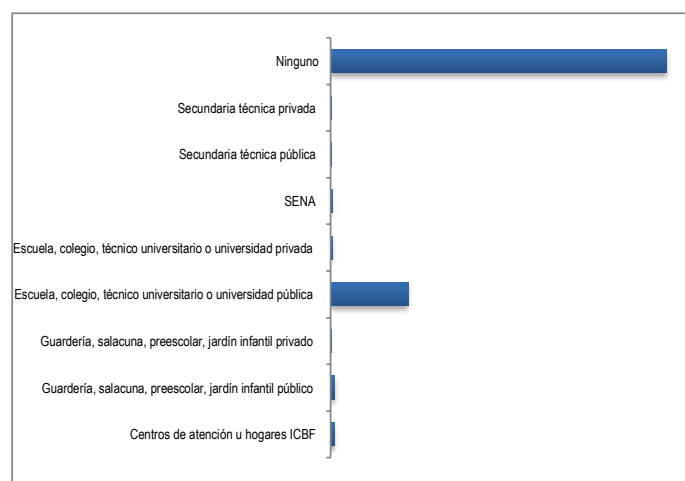


**Está embarazada o ha tenido hijos.**



**Tipo de establecimiento**

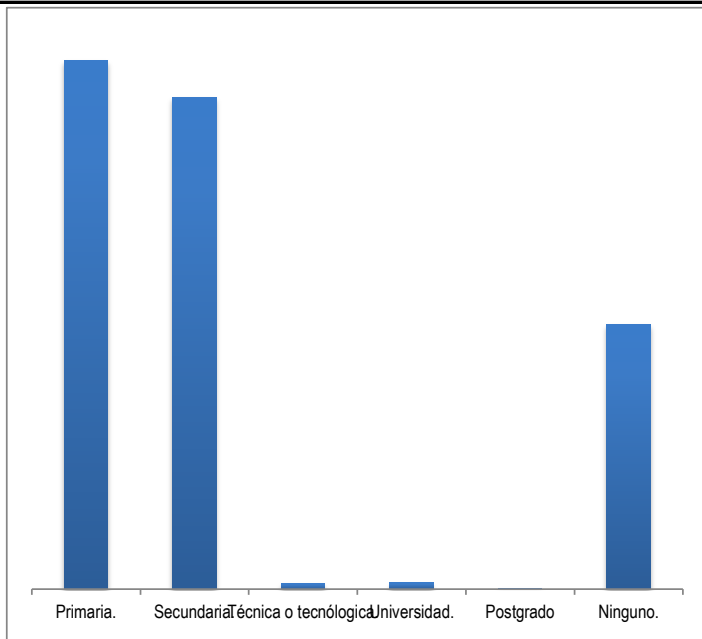
Centros de atención u hogares ICBF	196
Guardería, salacuna, preescolar, jardín infantil público	229
Guardería, salacuna, preescolar, jardín infantil privado	4
Escuela, colegio, técnico universitario o universidad pública	4.282
Escuela, colegio, técnico universitario o universidad privada	110
SENA	78
Secundaria técnica pública	3
Secundaria técnica privada	2
Ninguno	18.456





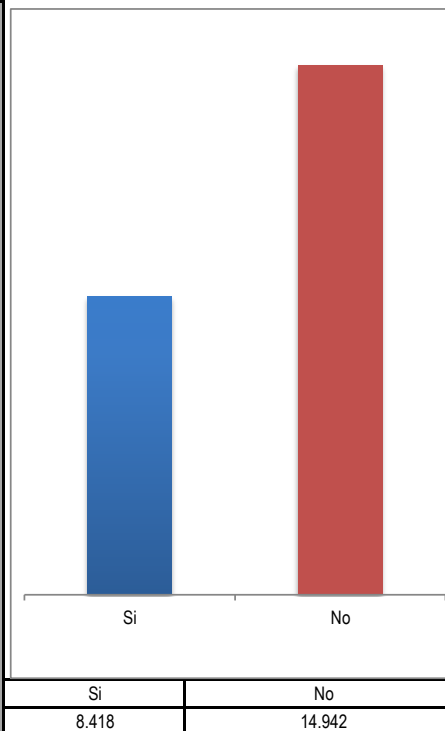
GOBERNACIÓN DEL QUINDÍO - SECRETARÍA DE PLANEACIÓN  
FICHA ESTADÍSTICA MUNICIPAL (CIRCASIA) - CORTE AGOSTO 2019

Nivel educativo alcanzado.



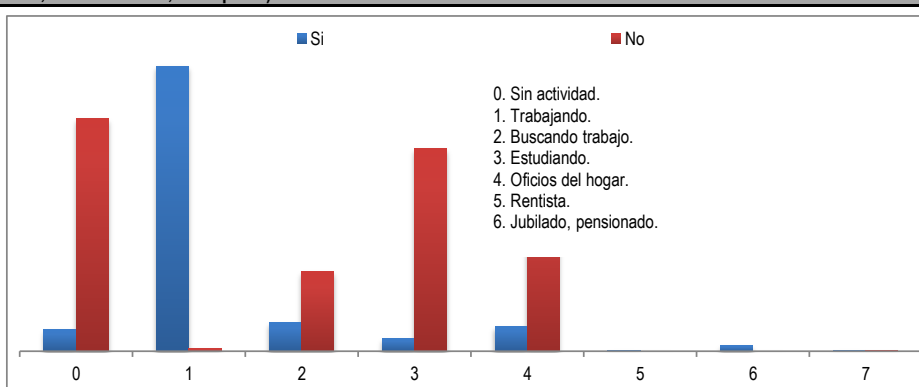
Primaria.	Secundaria.	Técnica o tecnológica.	Universidad.	Postgrado	Ninguno.
9.517	8.849	102	115	15	4.762

Percibe ingresos (laborales, arriendos, subsidios, transferencias, en especie)

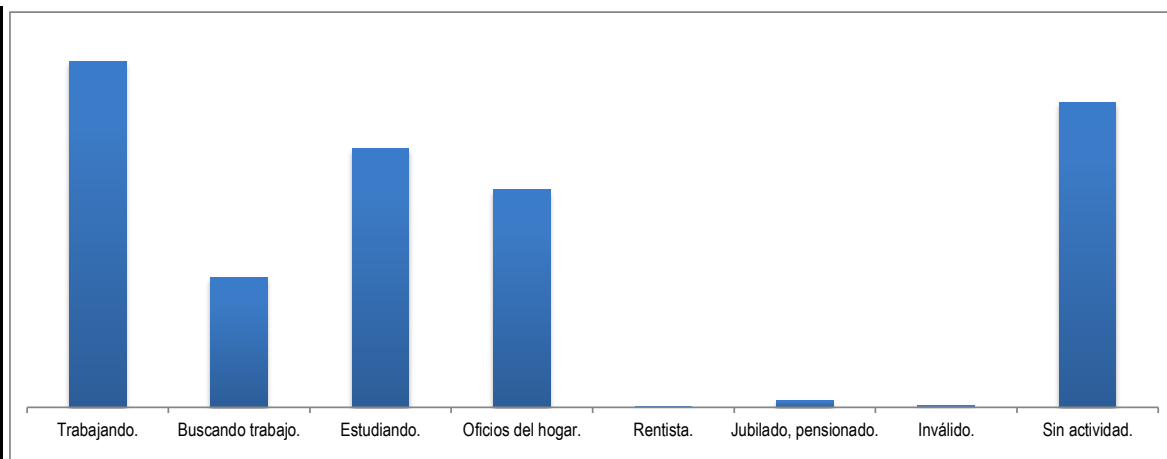


Percibe ingresos (laborales, arriendos, subsidios, transferencias, en especie)

	Si	No
0	472	5.161
1	6.315	59
2	637	1.758
3	287	4.486
4	553	3.457
5	12	0
6	130	0
7	12	21



Actividad en el último mes

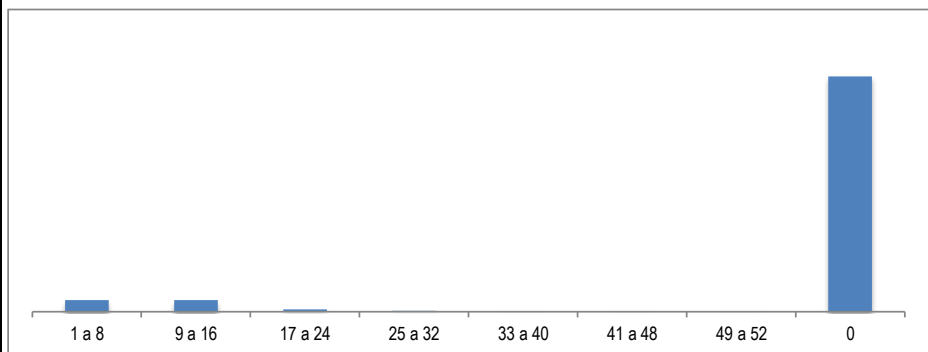


Trabajando.	Buscando trabajo.	Estudiando.	Oficios del hogar.	Rentista.	Jubilado, pensionado.	Inválido.	Sin actividad.
6.374	2.395	4.773	4.010	12	130	33	5.633



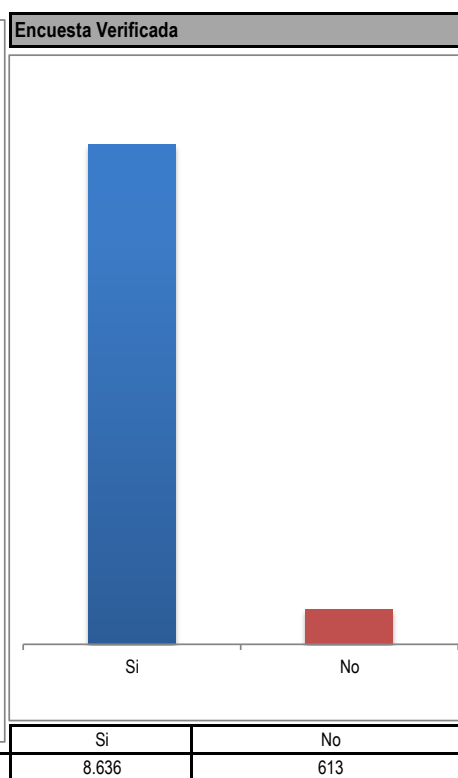
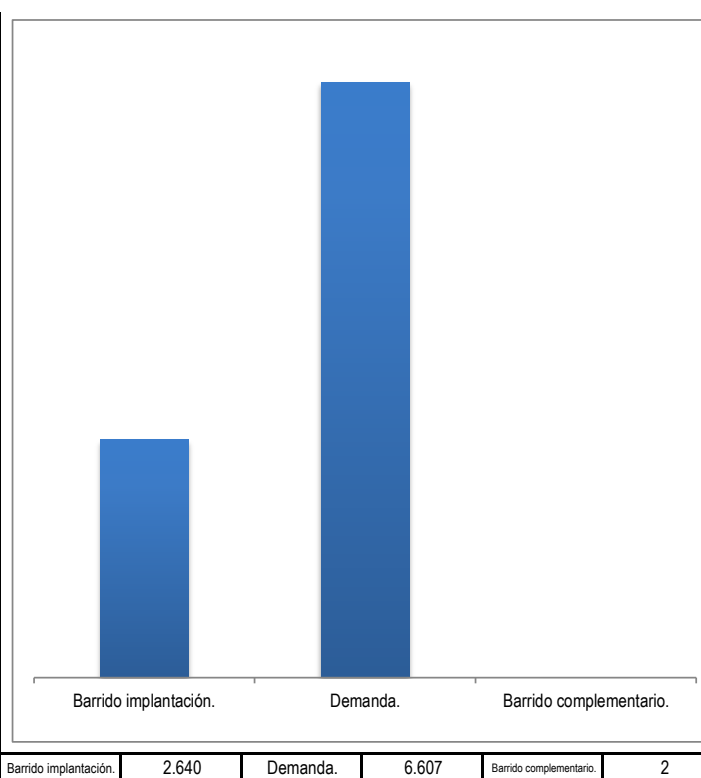
GOBERNACIÓN DEL QUINDÍO - SECRETARÍA DE PLANEACIÓN  
FICHA ESTADÍSTICA MUNICIPAL (CIRCASIA) - CORTE AGOSTO 2019

Cuántas semanas lleva buscando trabajo.	1 a 8	1.016
	9 a 16	1.017
	17 a 24	227
	25 a 32	77
	33 a 40	33
	41 a 48	16
	49 a 52	9
	0	20.965



CONTROL DE TRABAJO

Modo de recolección	Barrido implantación.			Demanda.			Barrido complementario.		
	2.640			6.607			2		
	8.636			613					



Informante calificado referido en la Encuesta	
Jefe.	8.630
Cónyuge o compañera (o).	541
Hijos.	53
Nietos.	17
Padres.	5
Hermanos.	2
Yerno o nuera.	1
Abuelos.	0
Suegros.	0
Tíos.	0
Sobrinos.	0
Primos.	0
Cuñados.	0

