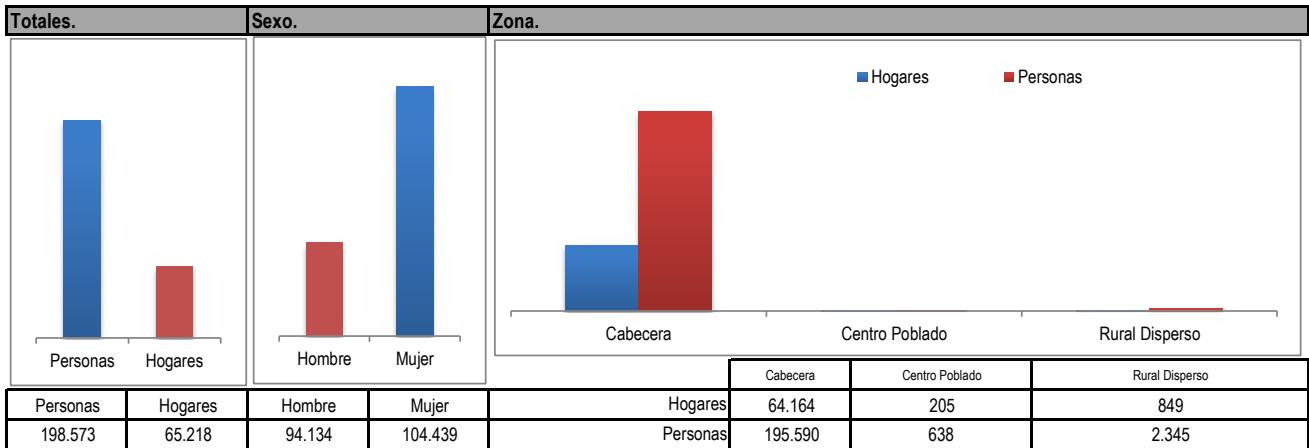
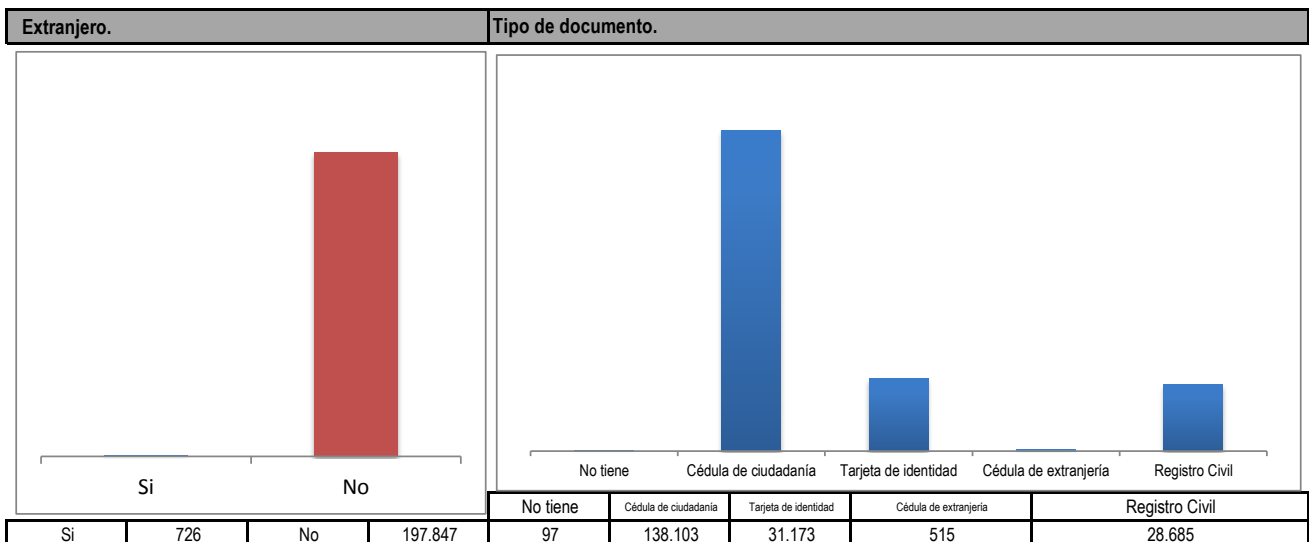
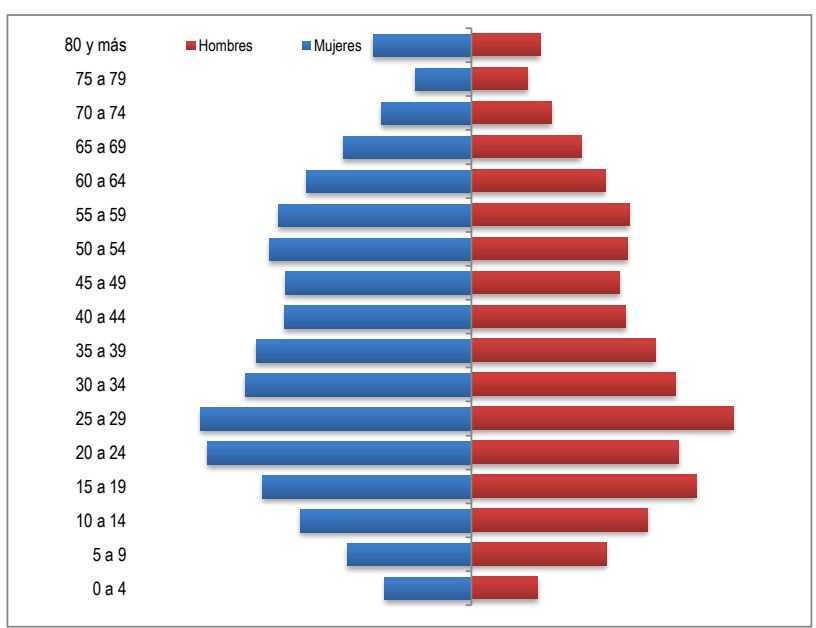




GOBERNACIÓN DEL QUINDÍO - SECRETARÍA DE PLANEACIÓN
FICHA ESTADÍSTICA MUNICIPAL (ARMENIA) - CORTE AGOSTO 2019

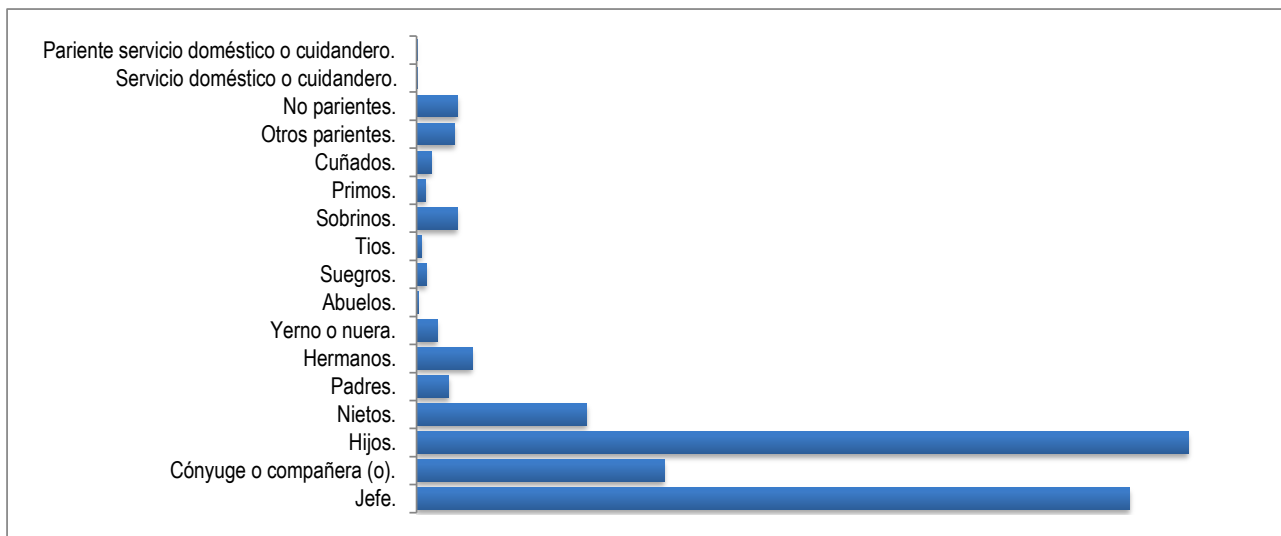


Edad.			
Rango de edad	Mujeres	Hombres	Total
0 a 4	3.140	2.407	5.547
5 a 9	4.507	4.881	9.388
10 a 14	6.192	6.387	12.579
15 a 19	7.557	8.150	15.707
20 a 24	9.554	7.512	17.066
25 a 29	9.815	9.480	19.295
30 a 34	8.182	7.409	15.591
35 a 39	7.800	6.653	14.453
40 a 44	6.759	5.594	12.353
45 a 49	6.743	5.381	12.124
50 a 54	7.310	5.666	12.976
55 a 59	7.001	5.717	12.718
60 a 64	5.964	4.864	10.828
65 a 69	4.622	3.985	8.607
70 a 74	3.251	2.897	6.148
75 a 79	2.029	2.029	4.058
80 y más	3.566	2.489	6.055





GOBERNACIÓN DEL QUINDÍO - SECRETARÍA DE PLANEACIÓN
FICHA ESTADÍSTICA MUNICIPAL (ARMENIA) - CORTE AGOSTO 2019

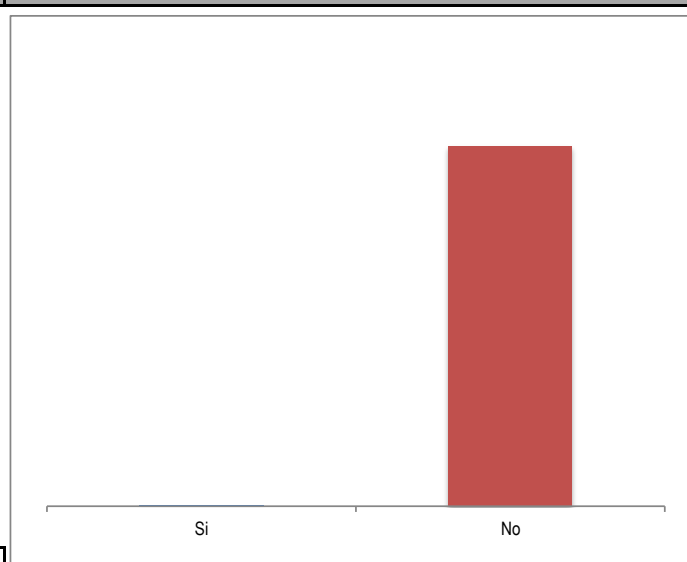
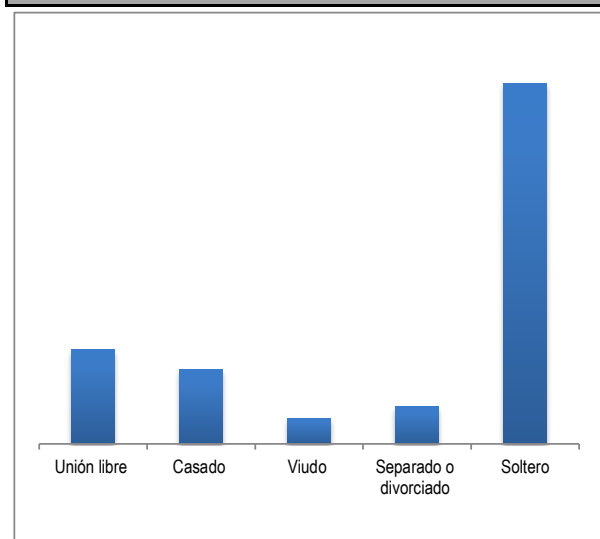


Parentesco con el jefe del hogar.

Jefe.	65.218
Cónyuge o compañera (o).	22.670
Hijos.	70.570
Nietos.	15.559
Padres.	2.948
Hermanos.	5.084
Yerno o nuera.	1.873
Abuelos.	140
Suegros.	862
Tios.	463
Sobrinos.	3.736
Primos.	851
Cuñados.	1.342
Otros parientes.	3.502
No parientes.	3.749
Servicio doméstico o cuidadero.	4
Pariente servicio doméstico o cuidadero.	2

Estado Civil.

Trabaja al interior de este hogar como servicio doméstico o cuidadero.



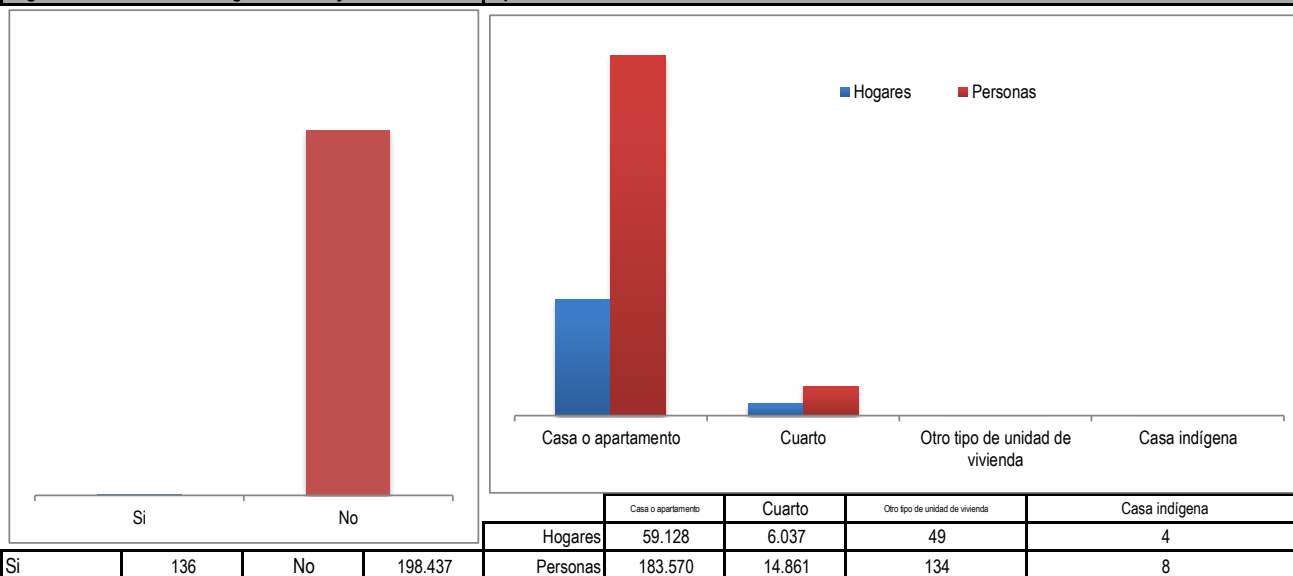
Unión libre	Casado	Viudo	Separado o divorciado	Soltero
31.521	24.989	8.588	12.451	121.024

Si	No
193	198.380

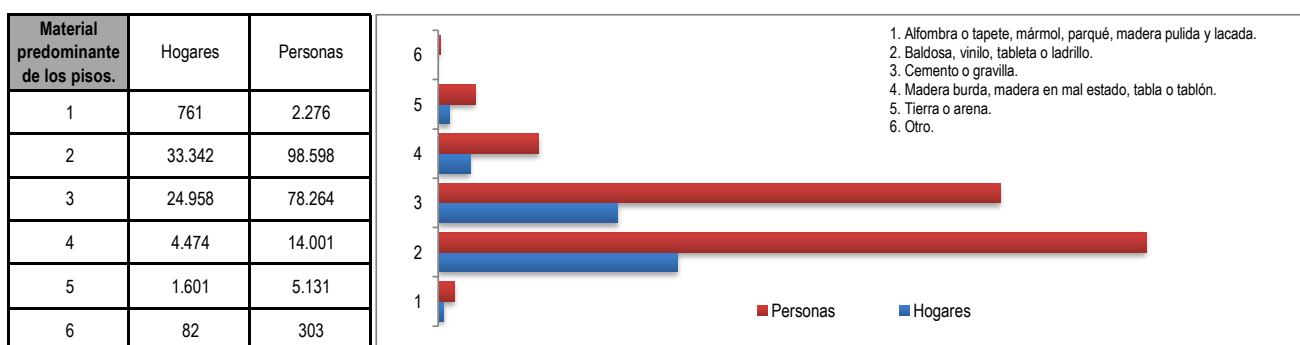
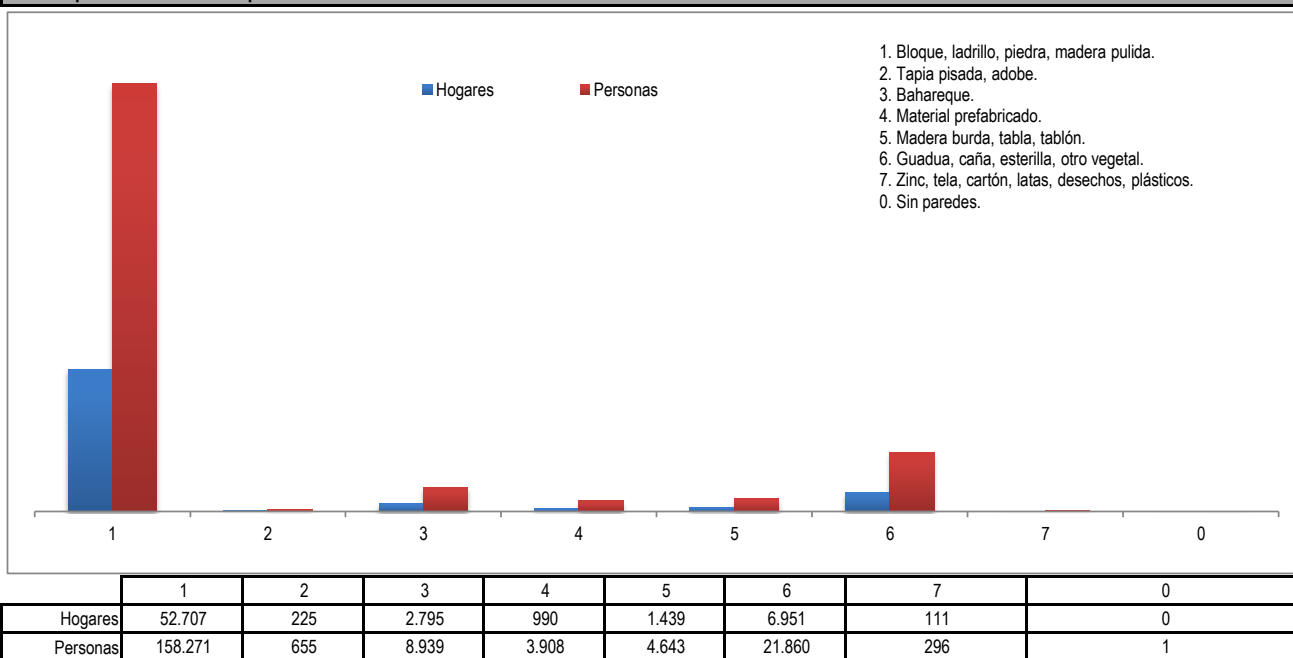


GOBERNACIÓN DEL QUINDÍO - SECRETARÍA DE PLANEACIÓN
FICHA ESTADÍSTICA MUNICIPAL (ARMENIA) - CORTE AGOSTO 2019

Paga a otro miembro del hogar arriendo y alimentación. Tipo de unidad de vivienda.



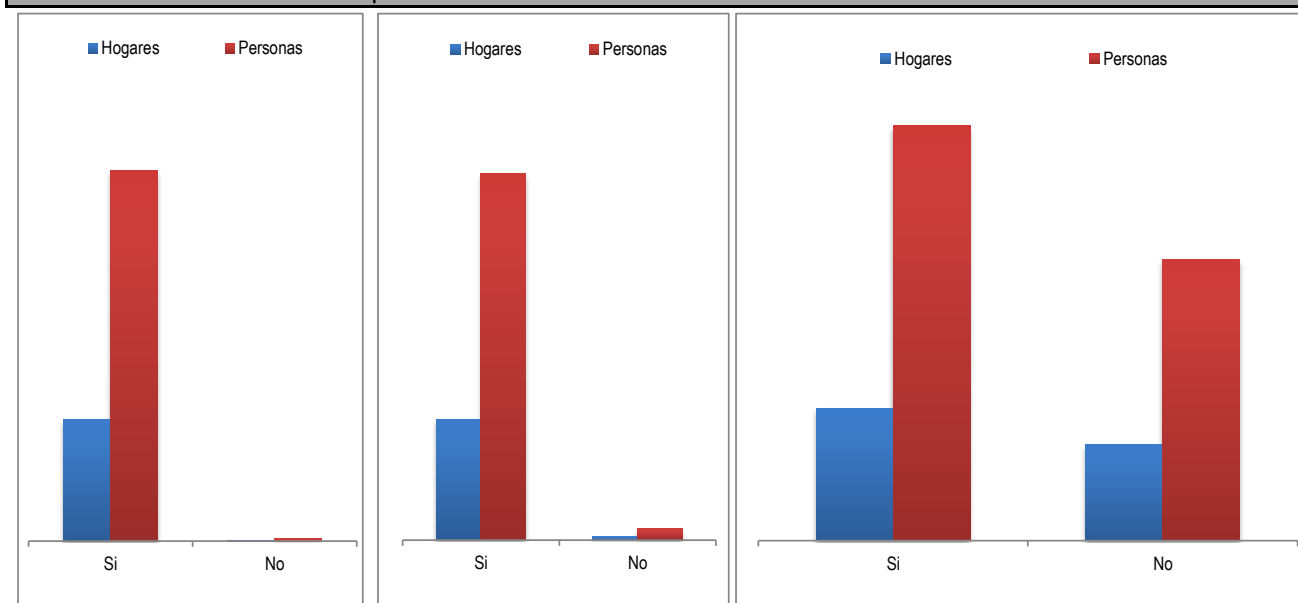
Material predominante de las paredes exteriores.



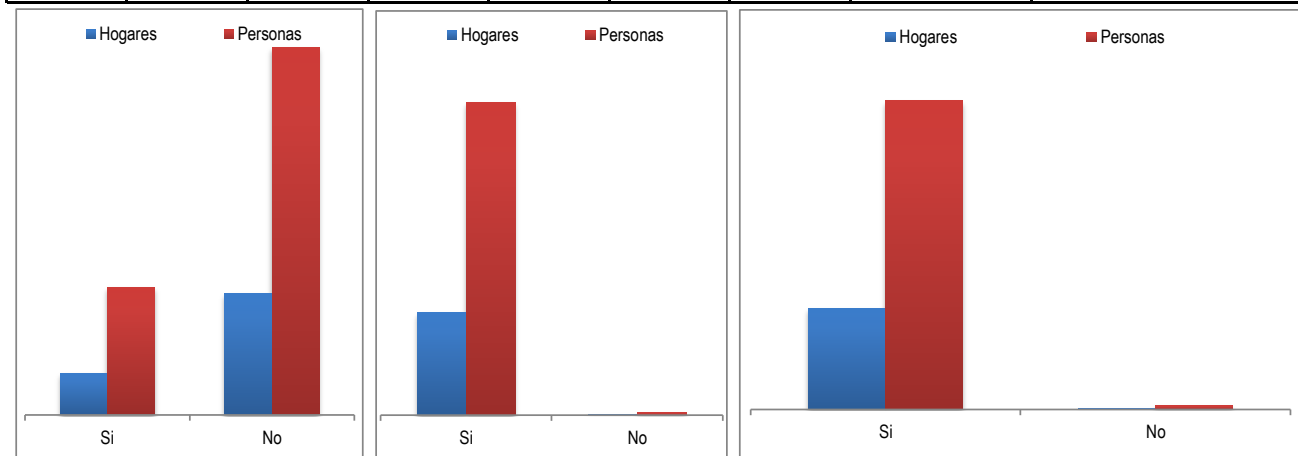


GOBERNACIÓN DEL QUINDÍO - SECRETARÍA DE PLANEACIÓN
FICHA ESTADÍSTICA MUNICIPAL (ARMENIA) - CORTE AGOSTO 2019

La unidad de vivienda cuenta con servicios públicos de:

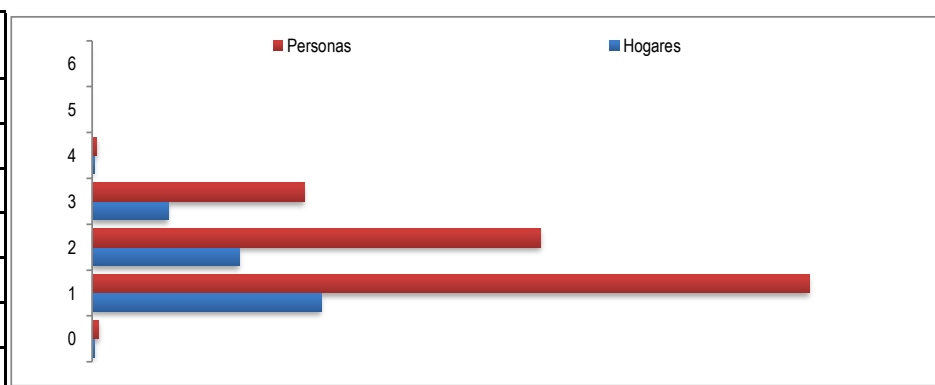


Servicio	Si	No
Energía Eléctrica - Hogares	64.763	455
Energía Eléctrica - Personas	197.197	1.376
Alcantarillado - Hogares	63.426	1.792
Alcantarillado - Personas	192.257	6.316
Gas natural domiciliario - Hogares	37.727	27.491
Gas natural domiciliario - Personas	118.335	80.238



Servicio	Si	No
Teléfono - Hogares	16.632	48.586
Teléfono - Personas	51.308	147.265
Recolección de basuras - Hogares	64.588	630
Recolección de basuras - Personas	196.626	1.947
Acueducto - Hogares	64.487	731
Acueducto - Personas	196.099	2.474

Estrato.	Hogares	Personas
0	315	954
1	32.715	102.447
2	21.016	64.137
3	10.838	30.298
4	297	663
5	35	71
6	2	3

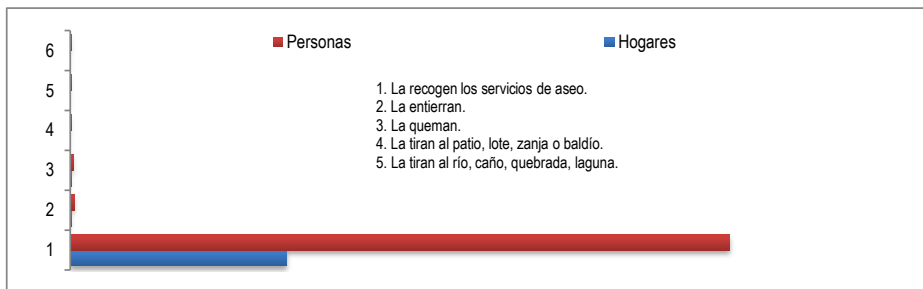




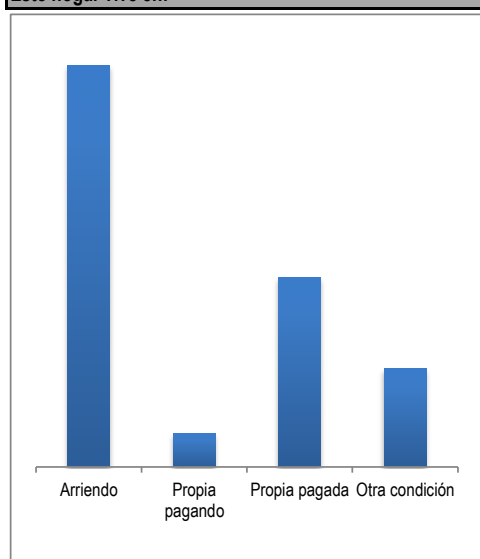
GOBERNACIÓN DEL QUINDÍO - SECRETARÍA DE PLANEACIÓN
FICHA ESTADÍSTICA MUNICIPAL (ARMENIA) - CORTE AGOSTO 2019

Cómo eliminan principalmente la basura en esta unidad de vivienda .

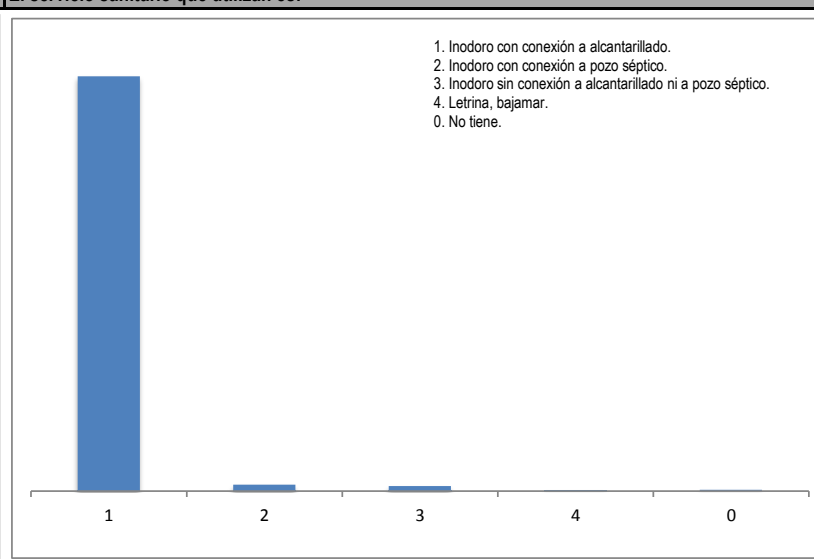
	Hogares	Personas
1	64.257	195.676
2	393	1.147
3	270	833
4	101	298
5	72	255
6	125	364



Este hogar vive en:

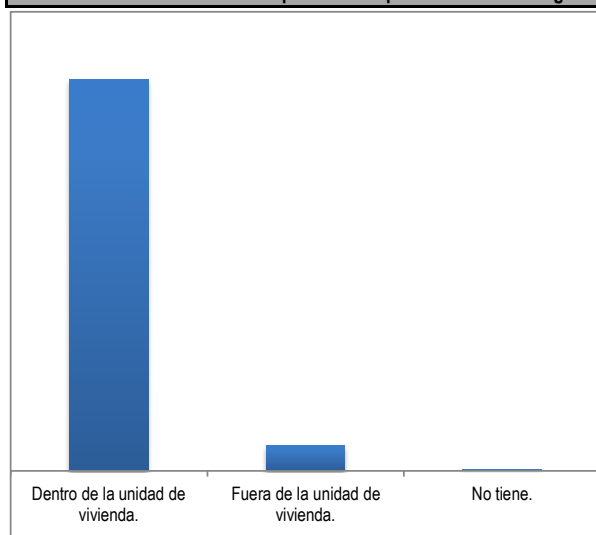


El servicio sanitario que utilizan es:

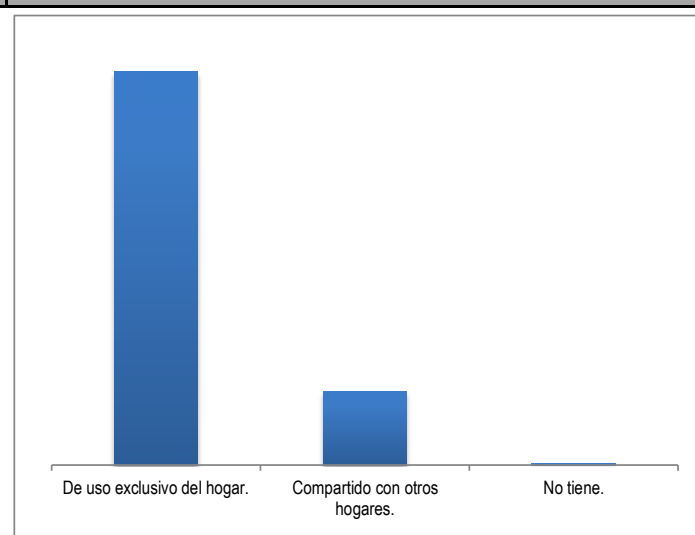


Arriendo	Propia pagando	Propia pagada	Otra condición	1	2	3	4	0
36.241	3.007	17.121	8.849	63.147	966	763	119	223

Dónde se encuentra el sanitario que usan las personas de este hogar.



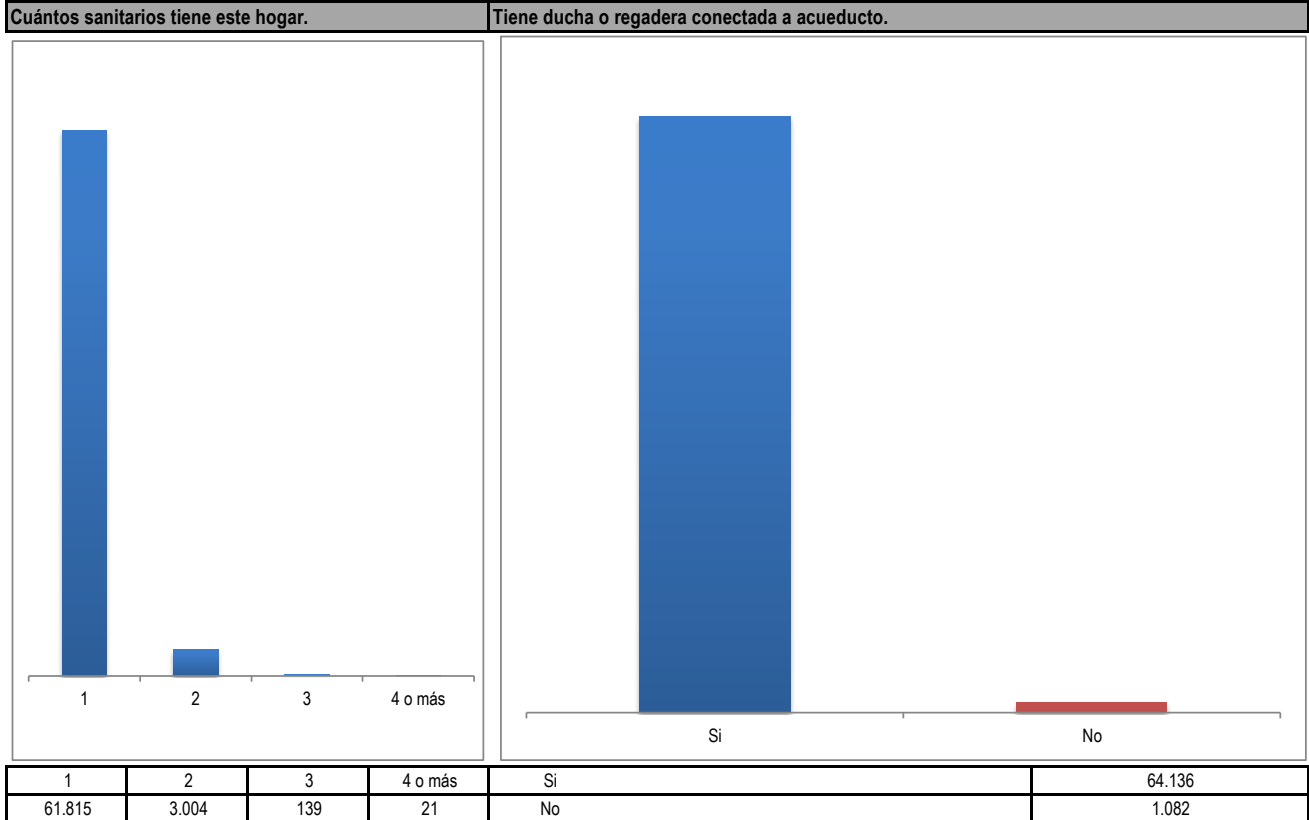
El servicio sanitario es:



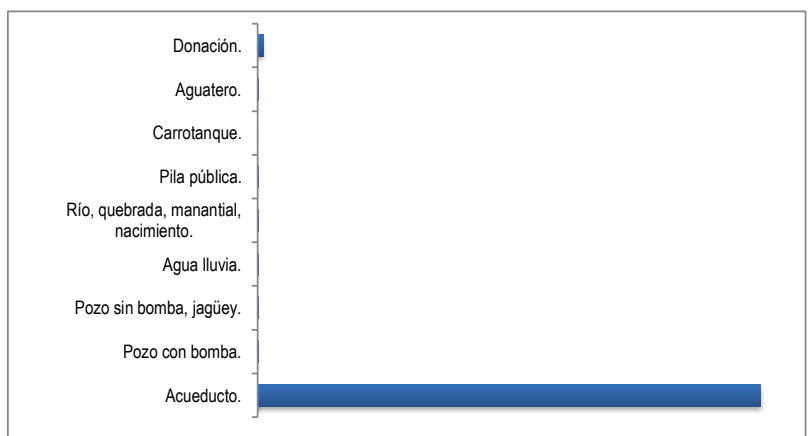
Dentro de la unidad de vivienda.	60.995	De uso exclusivo del hogar.	54.739
Fuera de la unidad de vivienda.	3.997	Compartido con otros hogares.	10.254
No tiene.	226	No tiene.	225



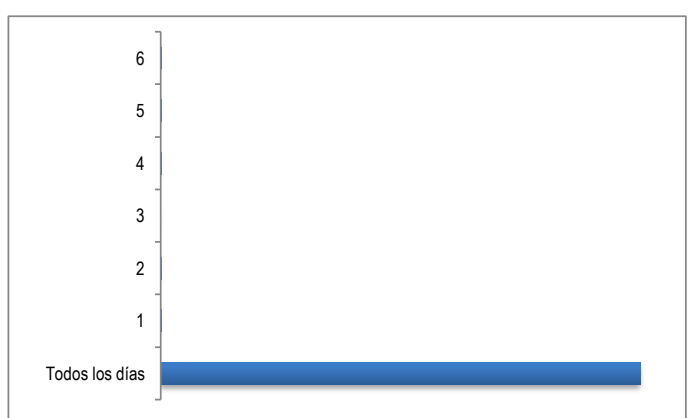
GOBERNACIÓN DEL QUINDÍO - SECRETARÍA DE PLANEACIÓN
FICHA ESTADÍSTICA MUNICIPAL (ARMENIA) - CORTE AGOSTO 2019



El agua para consumo la obtienen principalmente de:	
Acueducto.	64.280
Pozo con bomba.	105
Pozo sin bomba, jagüey.	10
Agua lluvia.	46
Río, quebrada, manantial, nacimiento.	77
Pila pública.	5
Carrotanque.	0
Aguatero.	5
Donación.	690

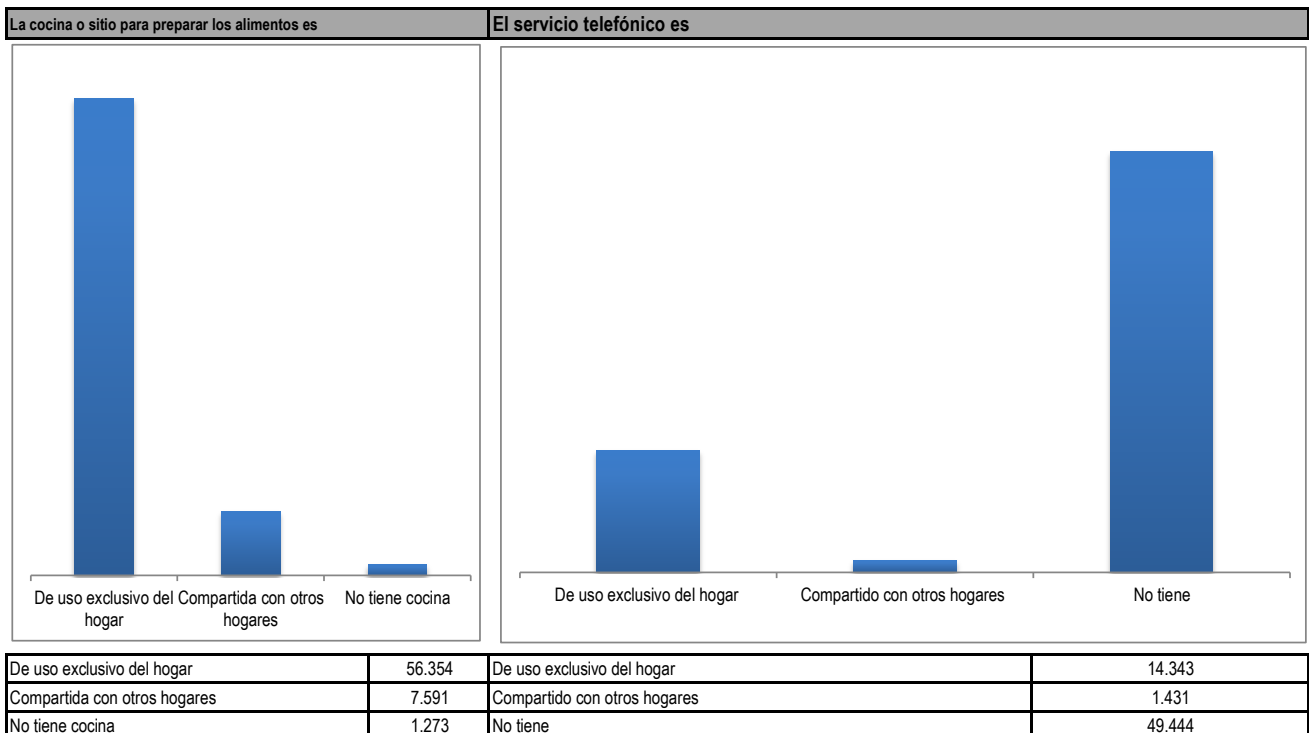
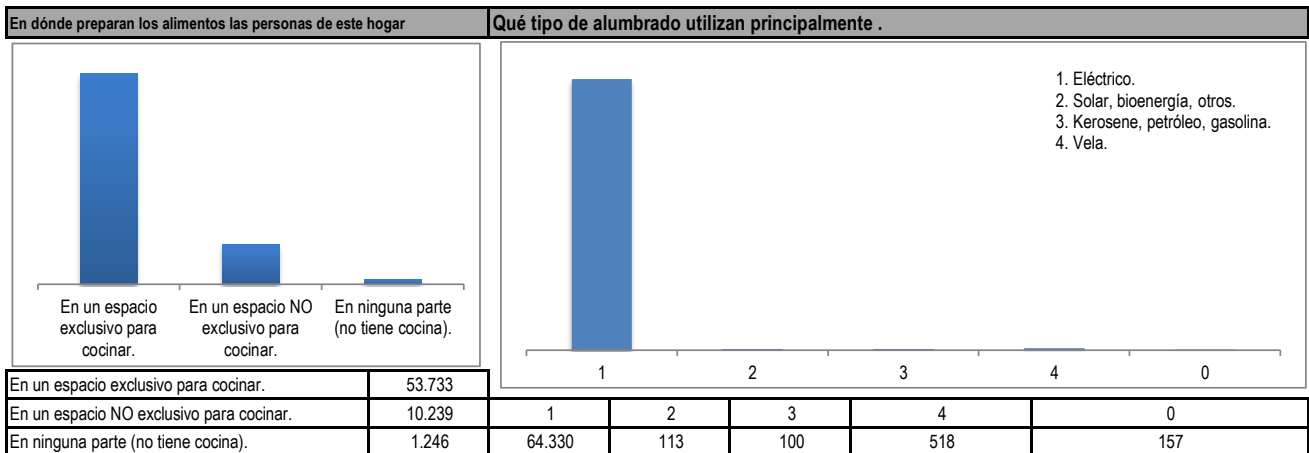
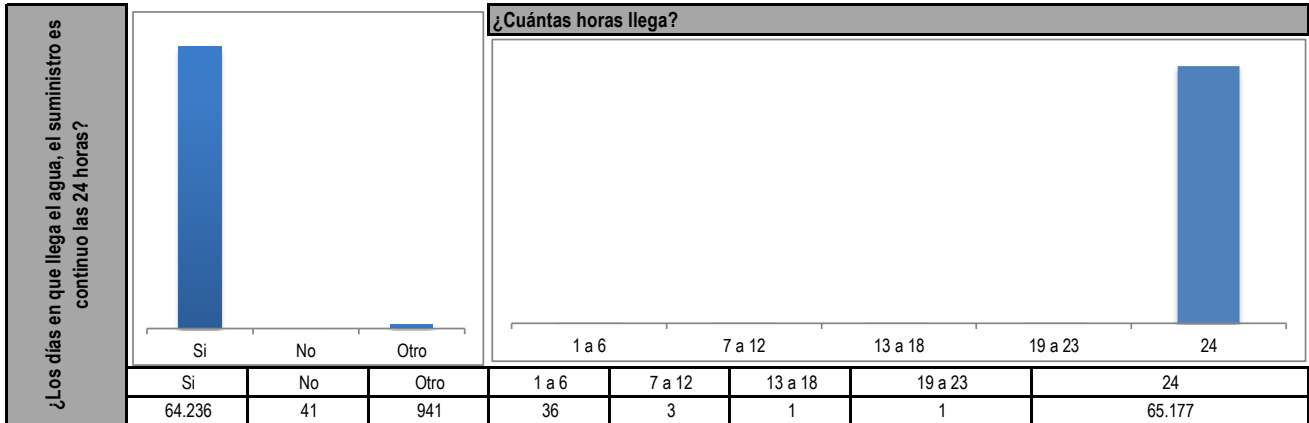


¿El agua llega al hogar los siete días de la semana?			¿Cuántos días llega?	
			Todos los días	65.203
Si	No	Otro	1	5
			2	1
			3	0
			4	1
Si	No	Otro	5	4
64.261	17	940	6	4





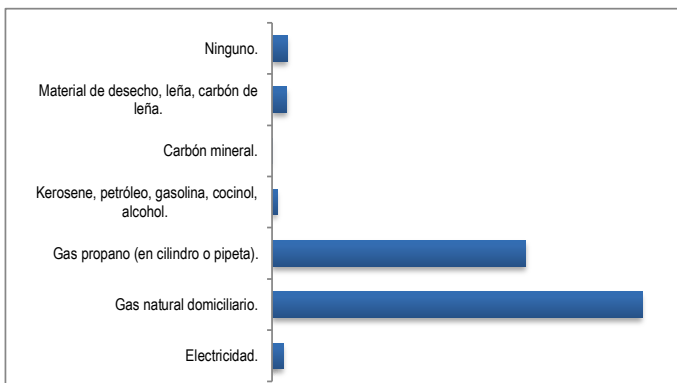
GOBERNACIÓN DEL QUINDÍO - SECRETARÍA DE PLANEACIÓN
FICHA ESTADÍSTICA MUNICIPAL (ARMENIA) - CORTE AGOSTO 2019



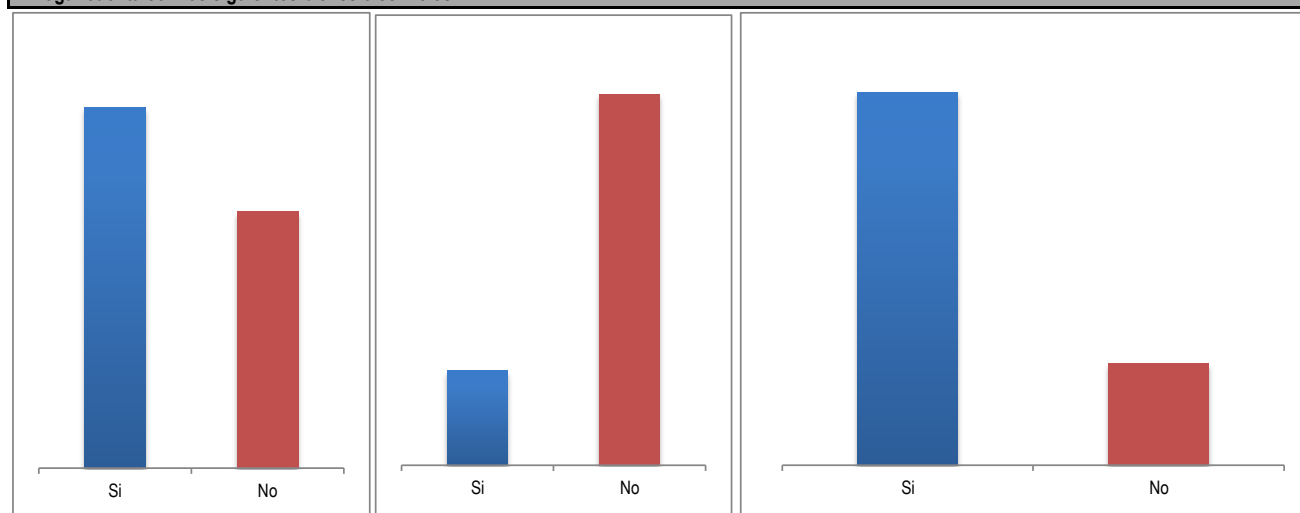


GOBERNACIÓN DEL QUINDÍO - SECRETARÍA DE PLANEACIÓN
FICHA ESTADÍSTICA MUNICIPAL (ARMENIA) - CORTE AGOSTO 2019

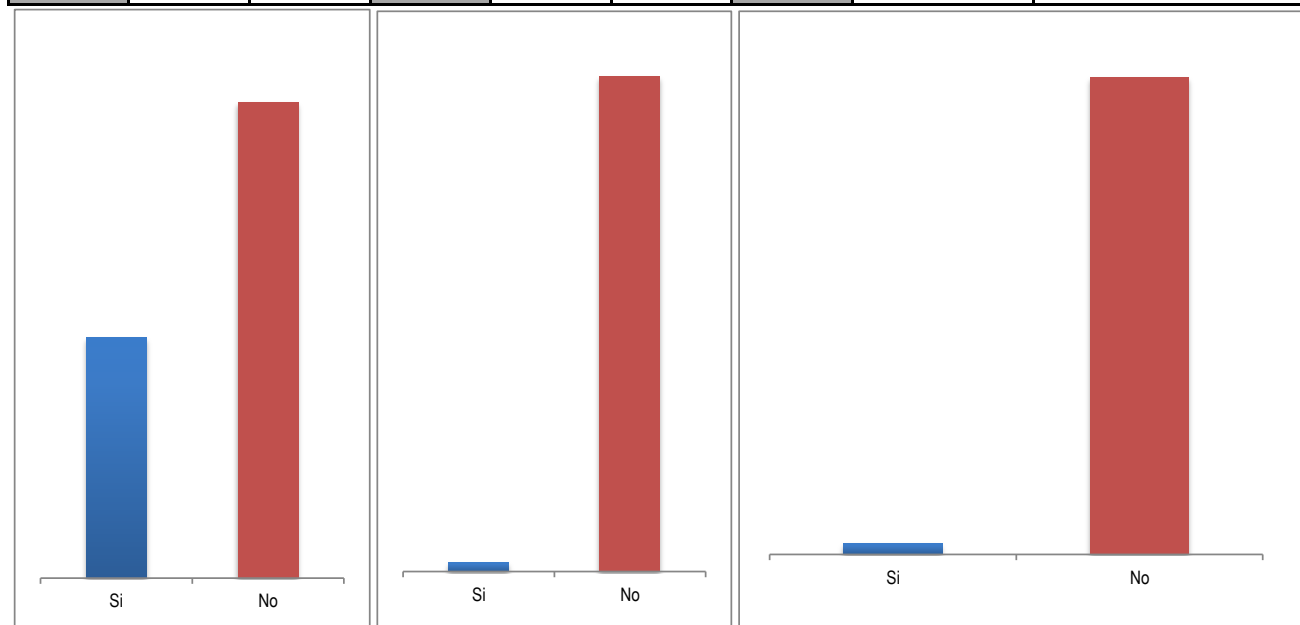
Cuál combustible o fuente de energía utilizan principalmente para cocinar	
Electricidad.	1.105
Gas natural domiciliario.	36.044
Gas propano (en cilindro o pipeta).	24.656
Kerosene, petróleo, gasolina, cocinol, alcohol.	500
Carbón mineral.	21
Material de desecho, leña, carbón de leña.	1.412
Ninguno.	1.480



El hogar cuenta con los siguientes bienes o servicios



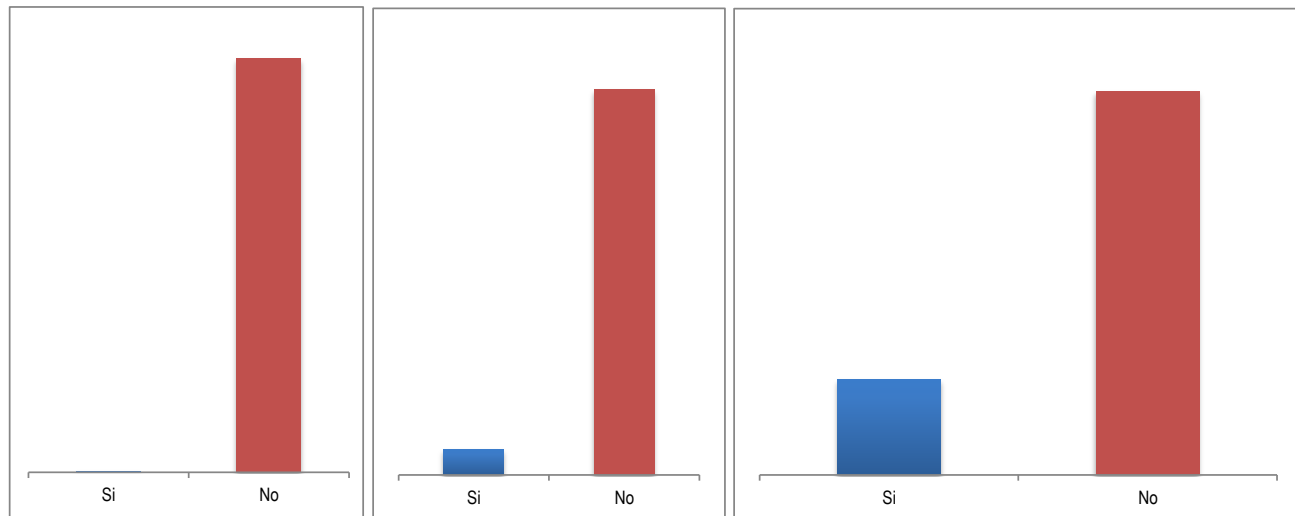
Nevera o enfriador.	Si	No	Lavadora.	Si	No	Televisor.	Si	No
	38.116	27.102		13.243	51.975		51.244	13.974



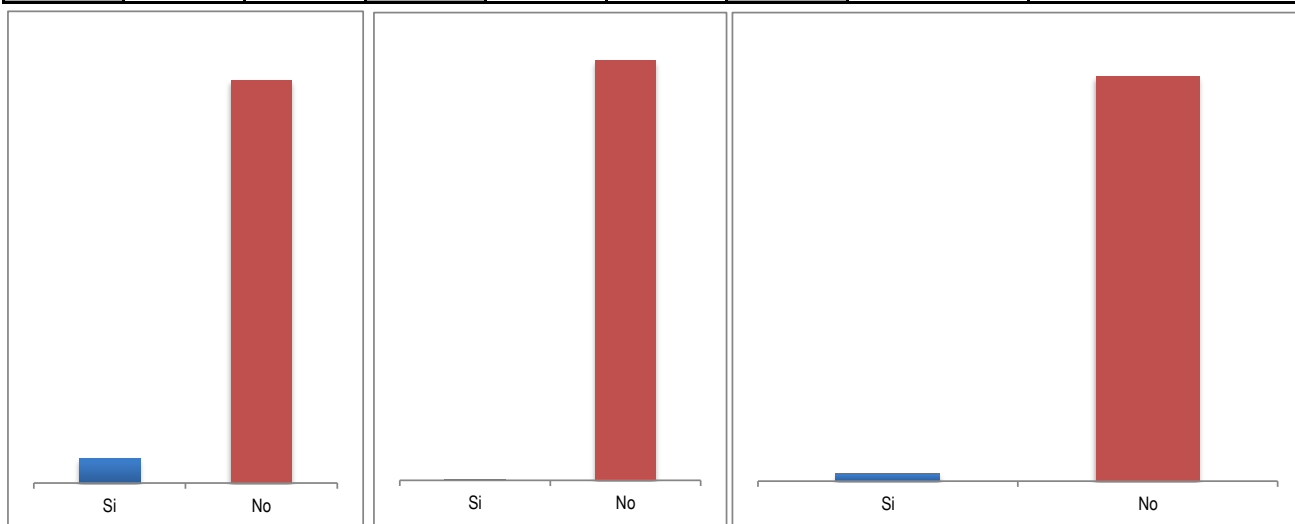
Servicio de televisión por cable o parabólica.	Si	No	Calentador de agua o ducha eléctrica.	Si	No	Horno microondas.	Si	No
	21.892	43.326		1.190	64.028		1.461	63.757



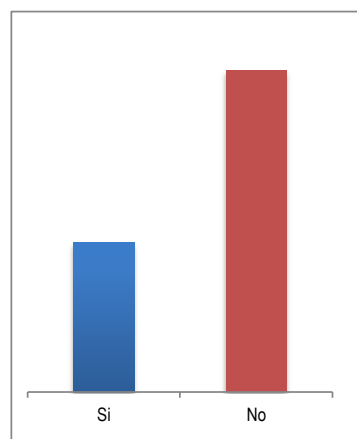
GOBERNACIÓN DEL QUINDÍO - SECRETARÍA DE PLANEACIÓN
FICHA ESTADÍSTICA MUNICIPAL (ARMENIA) - CORTE AGOSTO 2019



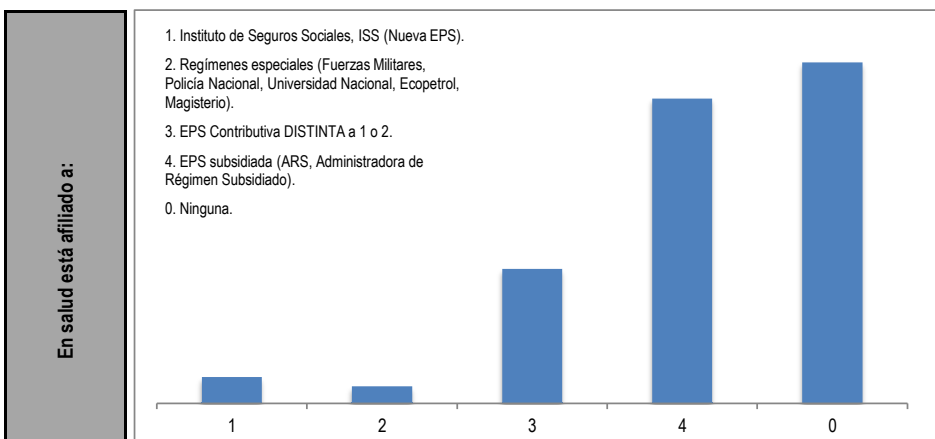
Aire acondicionado.	Si	No	Computador.	Si	No	Equipo de sonido.	Si	No
	176	65.042		4.070	61.148		13.032	52.186



Motocicleta para uso del hogar.	Si	No	Tractor para uso del hogar.	Si	No	Automóvil para uso del hogar.	Si	No
	3.765	61.453		79	65.139		1.224	63.994



Bienes raíces.	Si	No
	20.726	44.492



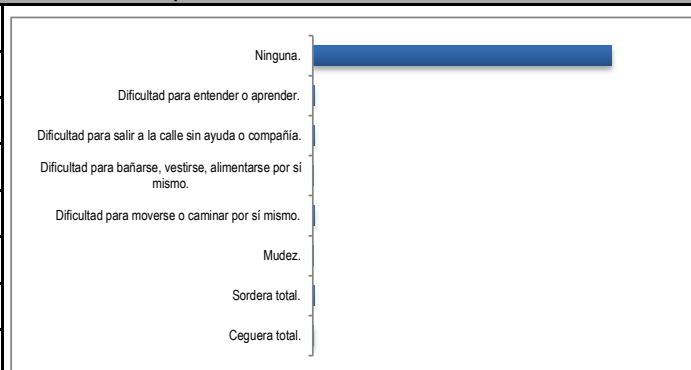
En salud está afiliado a:	1	2	3	4	0
	6.351	4.153	32.358	73.483	82.228



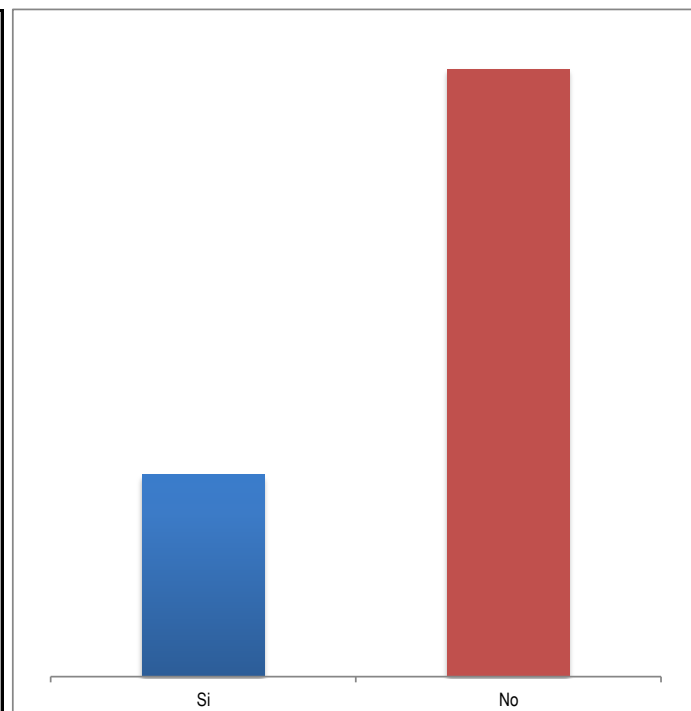
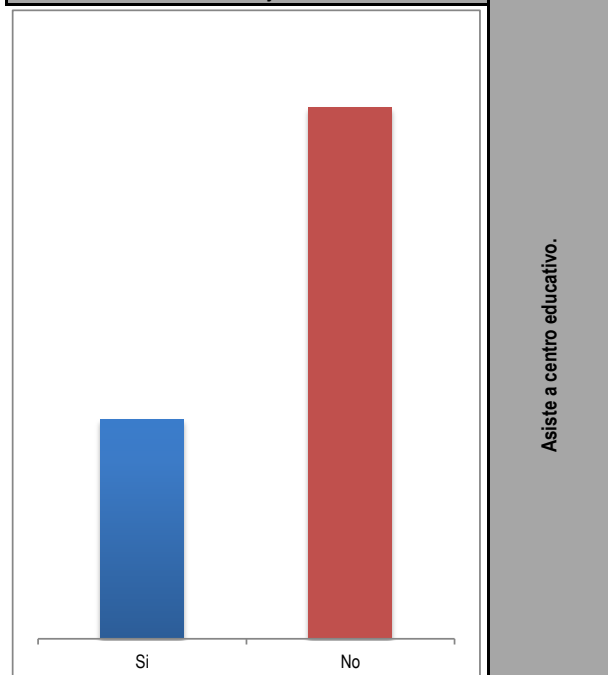
GOBERNACIÓN DEL QUINDÍO - SECRETARÍA DE PLANEACIÓN
FICHA ESTADÍSTICA MUNICIPAL (ARMENIA) - CORTE AGOSTO 2019

Por enfermedad, accidente o nacimiento tiene alguna de las siguientes condiciones de forma permanente

Ceguera total.	271
Sordera total.	846
Mudez.	117
Dificultad para moverse o caminar por sí mismo.	1.315
Dificultad para bañarse, vestirse, alimentarse por sí mismo.	383
Dificultad para salir a la calle sin ayuda o compañía.	1.149
Dificultad para entender o aprender.	1.191
Ninguna.	193.301



Está embarazada o ha tenido hijos.

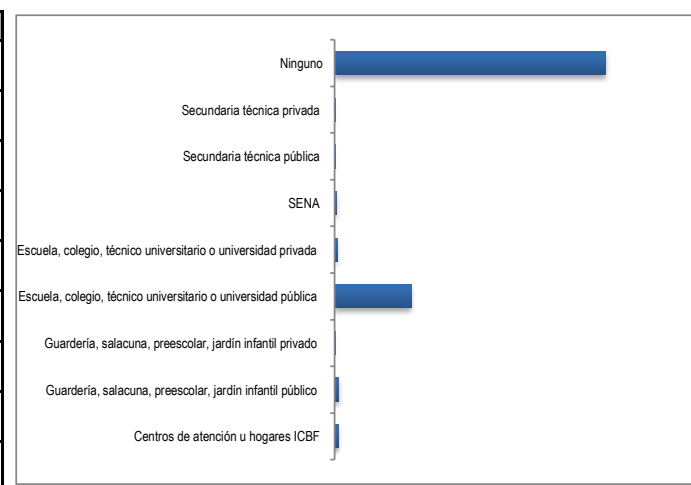


Si	58.067	No	140.506
----	--------	----	---------

Si	49.480	No	149.093
----	--------	----	---------

Tipo de establecimiento

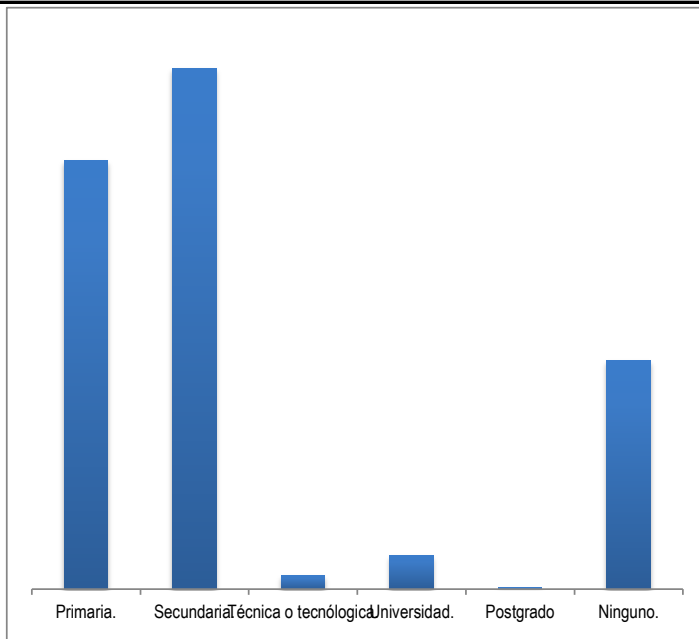
Centros de atención u hogares ICBF	2.008
Guardería, salacuna, preescolar, jardín infantil público	2.390
Guardería, salacuna, preescolar, jardín infantil privado	185
Escuela, colegio, técnico universitario o universidad pública	42.188
Escuela, colegio, técnico universitario o universidad privada	1.435
SENA	1.221
Secundaria técnica pública	49
Secundaria técnica privada	4
Ninguno	149.093





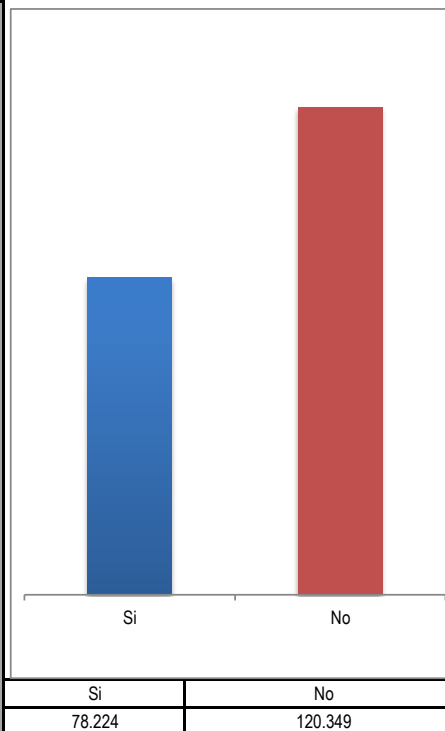
GOBERNACIÓN DEL QUINDÍO - SECRETARÍA DE PLANEACIÓN
FICHA ESTADÍSTICA MUNICIPAL (ARMENIA) - CORTE AGOSTO 2019

Nivel educativo alcanzado.



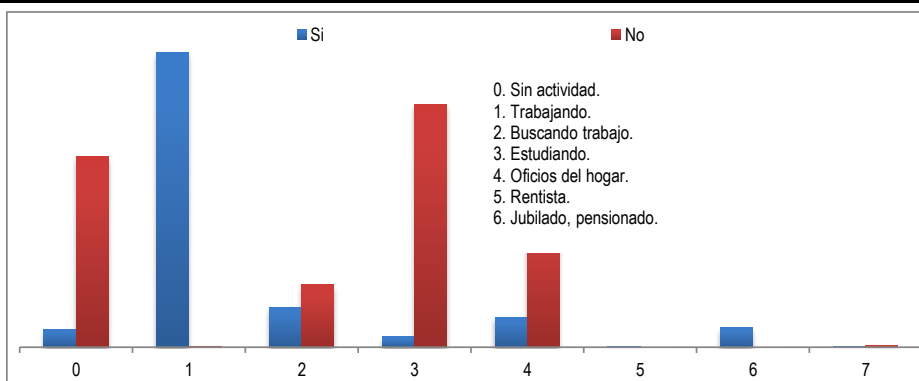
Primaria.	Secundaria.	Técnica o tecnológica.	Universidad.	Postgrado	Ninguno.
69.420	84.303	2.229	5.411	189	37.021

Percibe ingresos (laborales, arriendos, subsidios, transferencias, en especie)

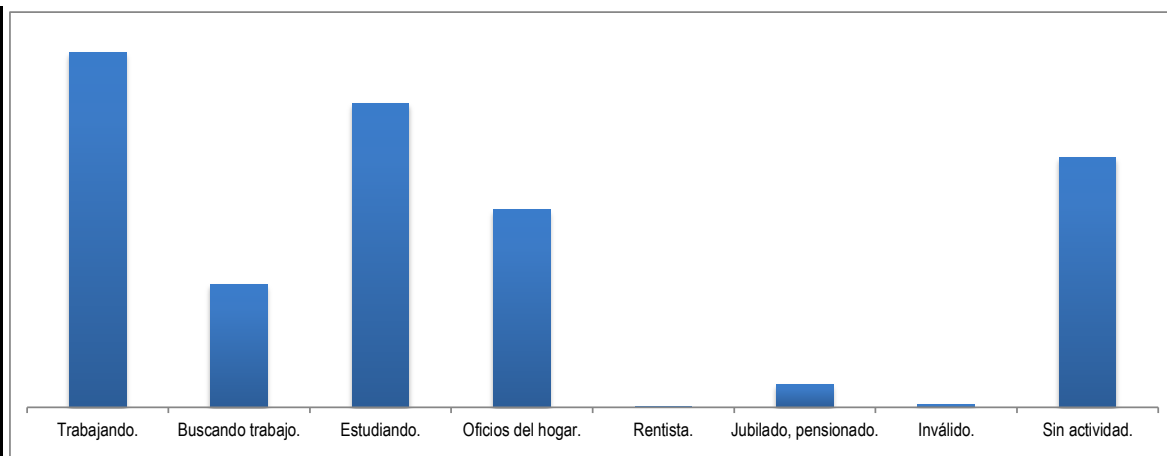


Percibe ingresos (laborales, arriendos, subsidios, transferencias, en especie)

	Si	No
0	3.447	36.111
1	55.908	163
2	7.510	11.920
3	1.961	46.150
4	5.585	25.656
5	65	0
6	3.651	0
7	97	349



Actividad en el último mes

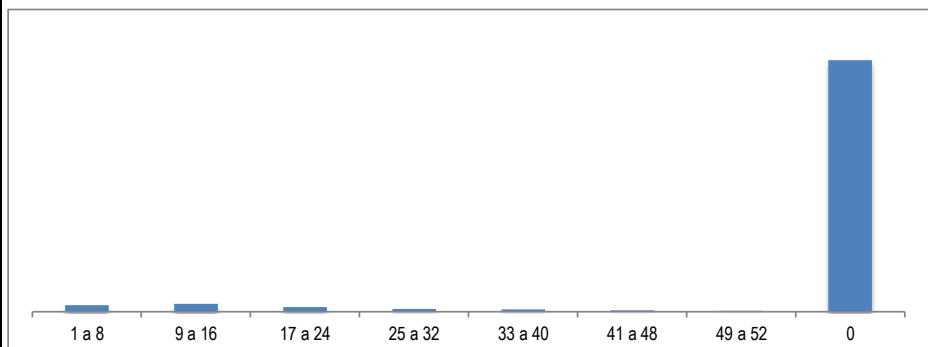


Trabajando.	Buscando trabajo.	Estudiando.	Oficios del hogar.	Rentista.	Jubilado, pensionado.	Inválido.	Sin actividad.
56.071	19.430	48.111	31.241	65	3.651	446	39.558



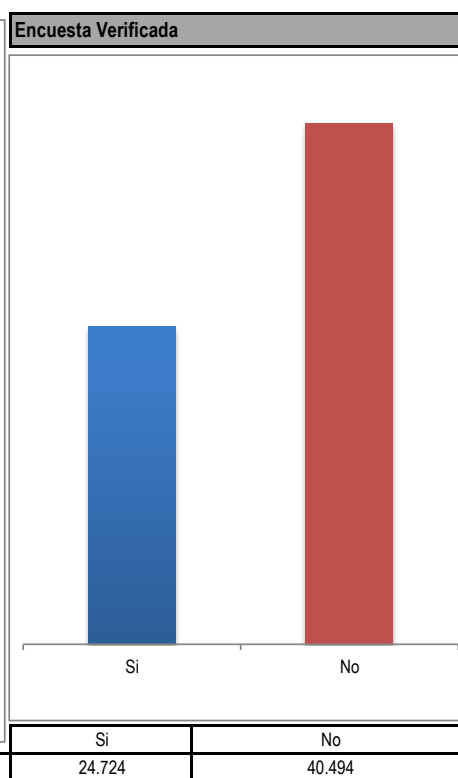
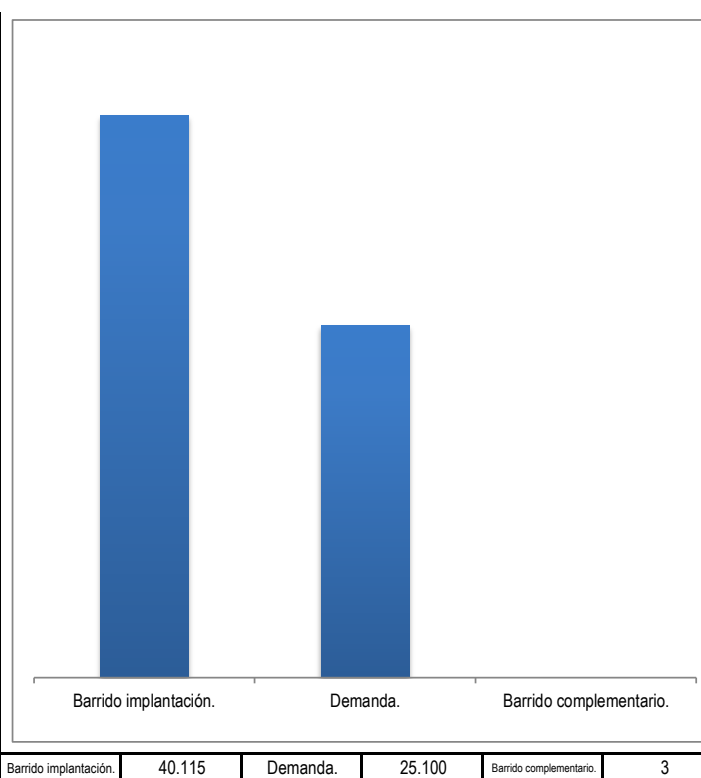
GOBERNACIÓN DEL QUINDÍO - SECRETARÍA DE PLANEACIÓN
FICHA ESTADÍSTICA MUNICIPAL (ARMENIA) - CORTE AGOSTO 2019

Cuántas semanas lleva buscando trabajo.	1 a 8	4.650
	9 a 16	5.645
	17 a 24	3.404
	25 a 32	2.129
	33 a 40	1.723
	41 a 48	1.096
	49 a 52	783
	0	179.143



CONTROL DE TRABAJO

Modo de recolección	Barrido implantación.			Demanda.			Barrido complementario.		
	40.115			25.100			3		
	40.115			25.100			3		



Informante calificado referido en la Encuesta	
Jefe.	50.728
Cónyuge o compañera (o).	12.610
Hijos.	1.193
Nietos.	414
Padres.	164
Hermanos.	69
Yerno o nuera.	22
Abuelos.	12
Suegros.	4
Tíos.	1
Sobrinos.	0
Primos.	0
Cuñados.	1

