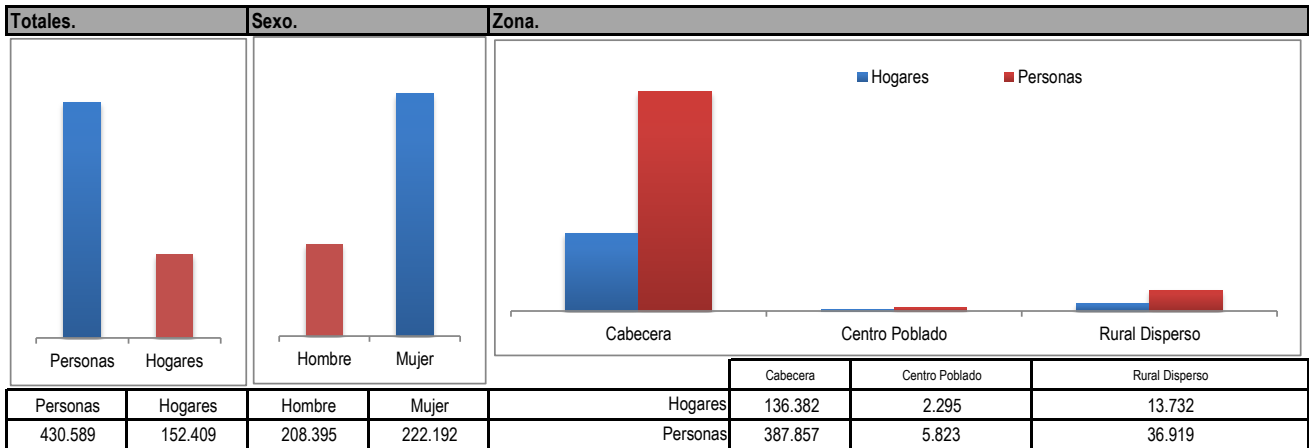
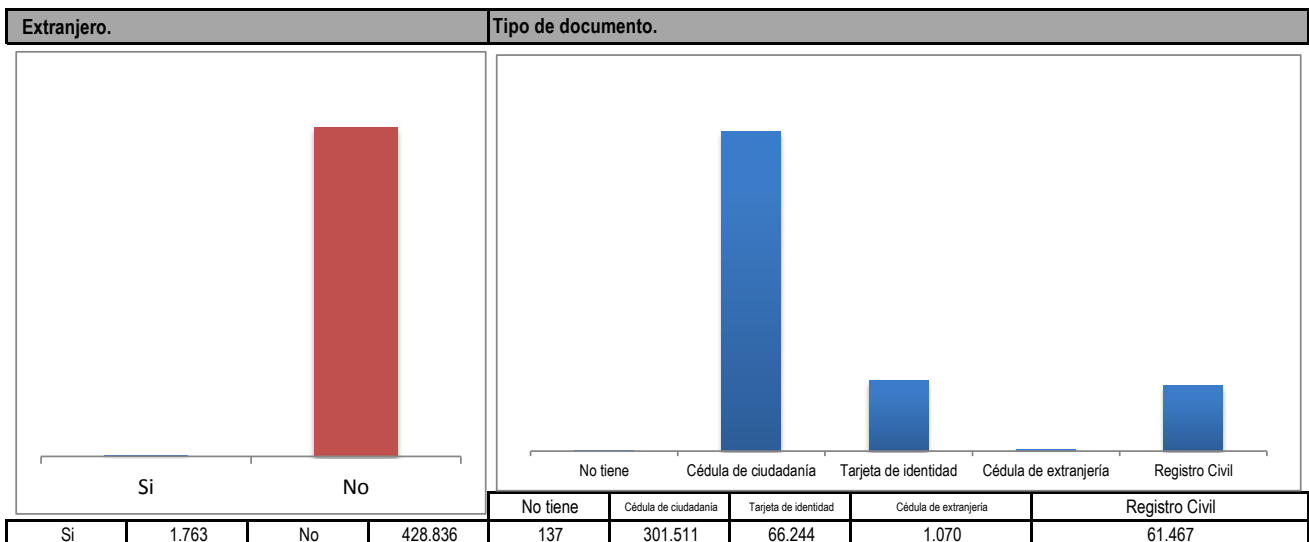
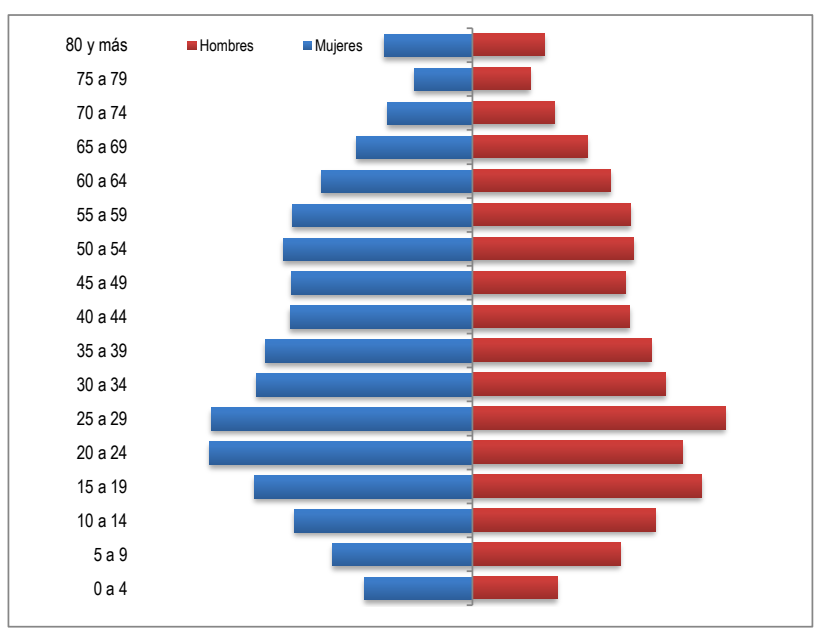




GOBERNACIÓN DEL QUINDÍO - SECRETARÍA DE PLANEACIÓN
FICHA ESTADÍSTICA DEPARTAMENTAL (QUINDÍO) - CORTE AGOSTO 2019

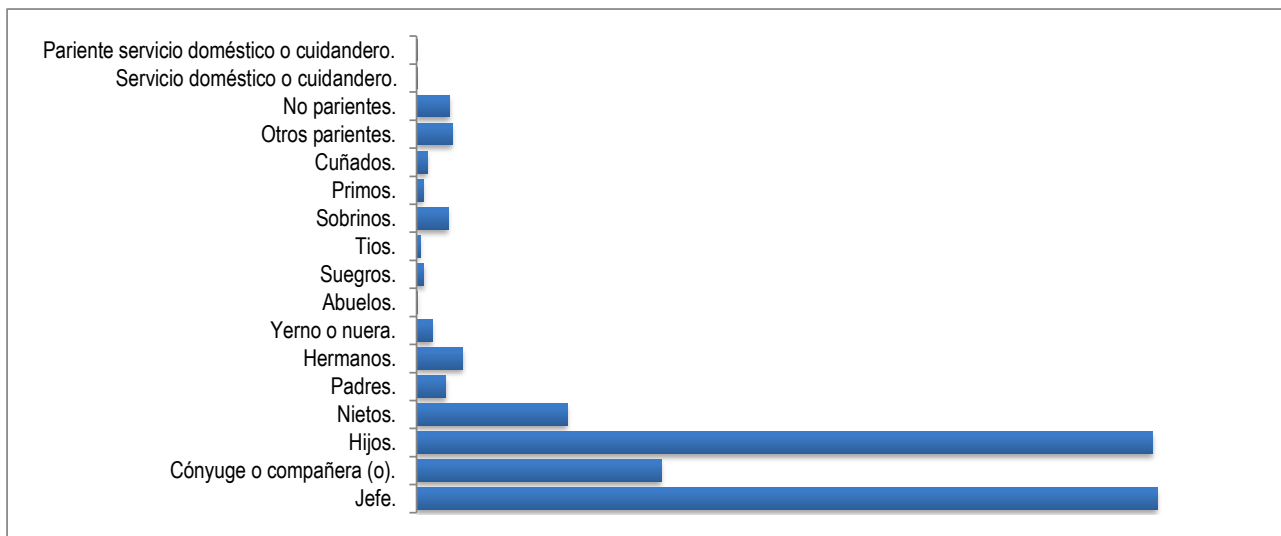


Edad.			
Rango de edad	Mujeres	Hombres	Total
0 a 4	8.496	6.677	15.173
5 a 9	10.972	11.634	22.606
10 a 14	13.965	14.357	28.322
15 a 19	17.146	18.025	35.171
20 a 24	20.648	16.523	37.171
25 a 29	20.510	19.891	40.401
30 a 34	16.936	15.183	32.119
35 a 39	16.272	14.058	30.330
40 a 44	14.322	12.376	26.698
45 a 49	14.242	12.021	26.263
50 a 54	14.885	12.671	27.556
55 a 59	14.126	12.453	26.579
60 a 64	11.854	10.862	22.716
65 a 69	9.132	9.036	18.168
70 a 74	6.691	6.470	13.161
75 a 79	4.540	4.540	9.080
80 y más	6.939	5.656	12.595





GOBERNACIÓN DEL QUINDÍO - SECRETARÍA DE PLANEACIÓN
FICHA ESTADÍSTICA DEPARTAMENTAL (QUINDÍO) - CORTE AGOSTO 2019

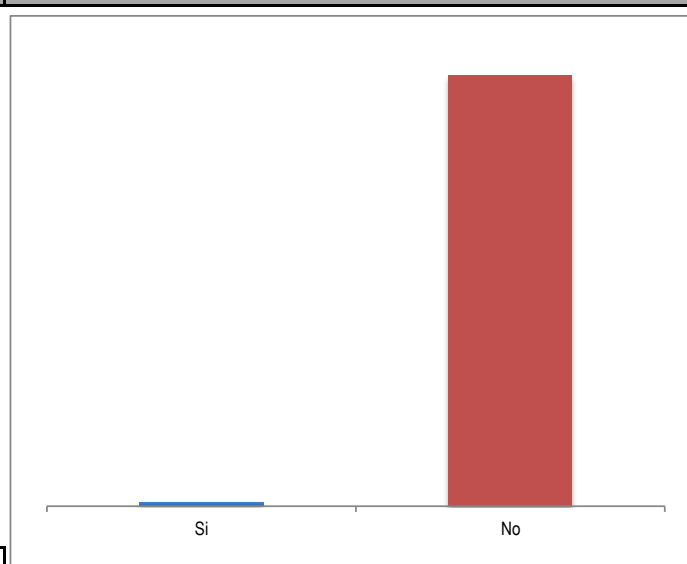
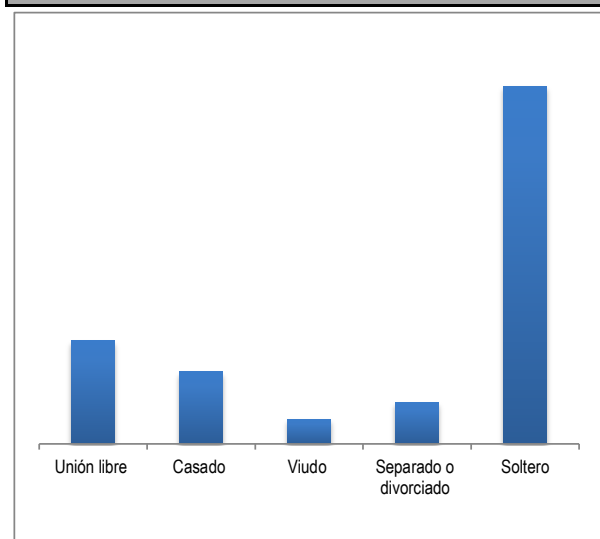


Parentesco con el jefe del hogar.

Jefe.	152.409
Cónyuge o compañera (o).	50.329
Hijos.	151.454
Nietos.	30.967
Padres.	5.968
Hermanos.	9.522
Yerno o nuera.	3.233
Abuelos.	261
Suegros.	1.479
Tios.	803
Sobrinos.	6.499
Primos.	1.360
Cuñados.	2.200
Otros parientes.	7.298
No parientes.	6.781
Servicio doméstico o cuidadero.	22
Pariente servicio doméstico o cuidadero.	2

Estado Civil.

Trabaja al interior de este hogar como servicio doméstico o cuidadero.

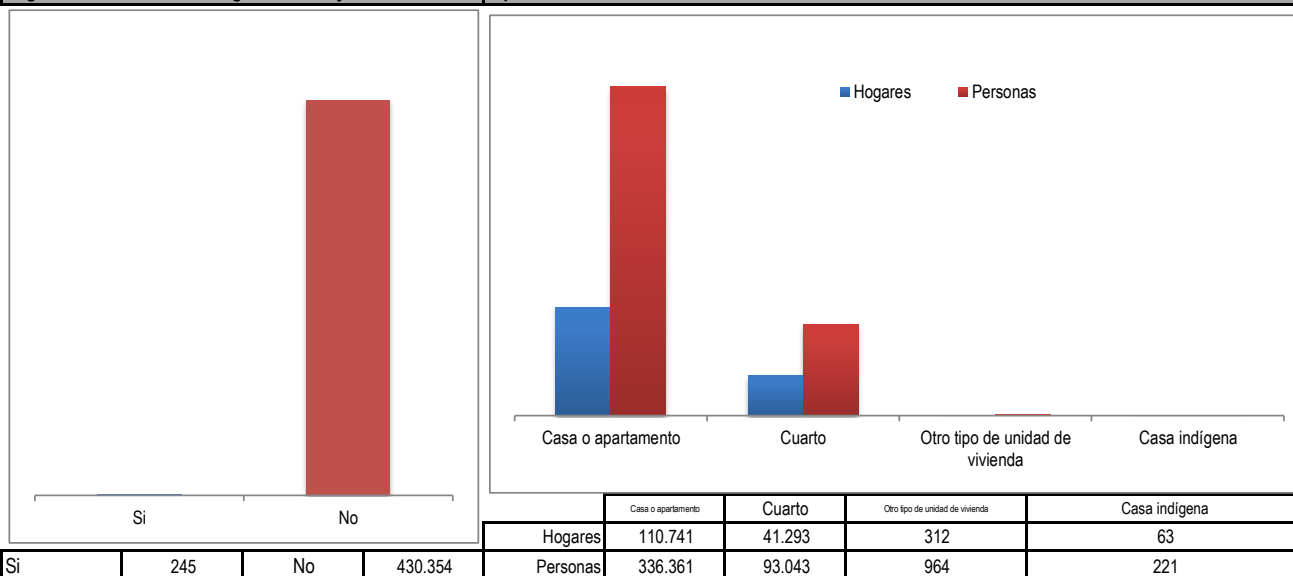


Unión libre	Casado	Viudo	Separado o divorciado	Soltero	Si	3.763	No	426.836
74.204	51.772	17.777	29.941	256.905				

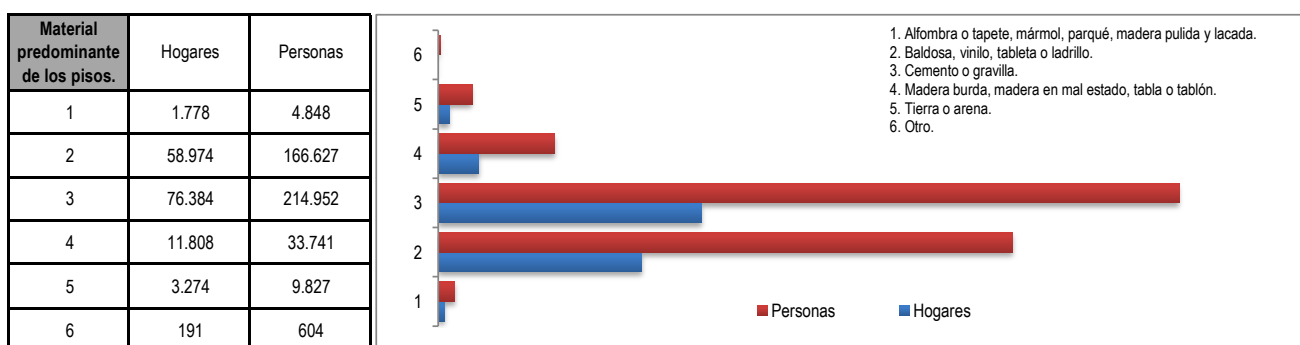
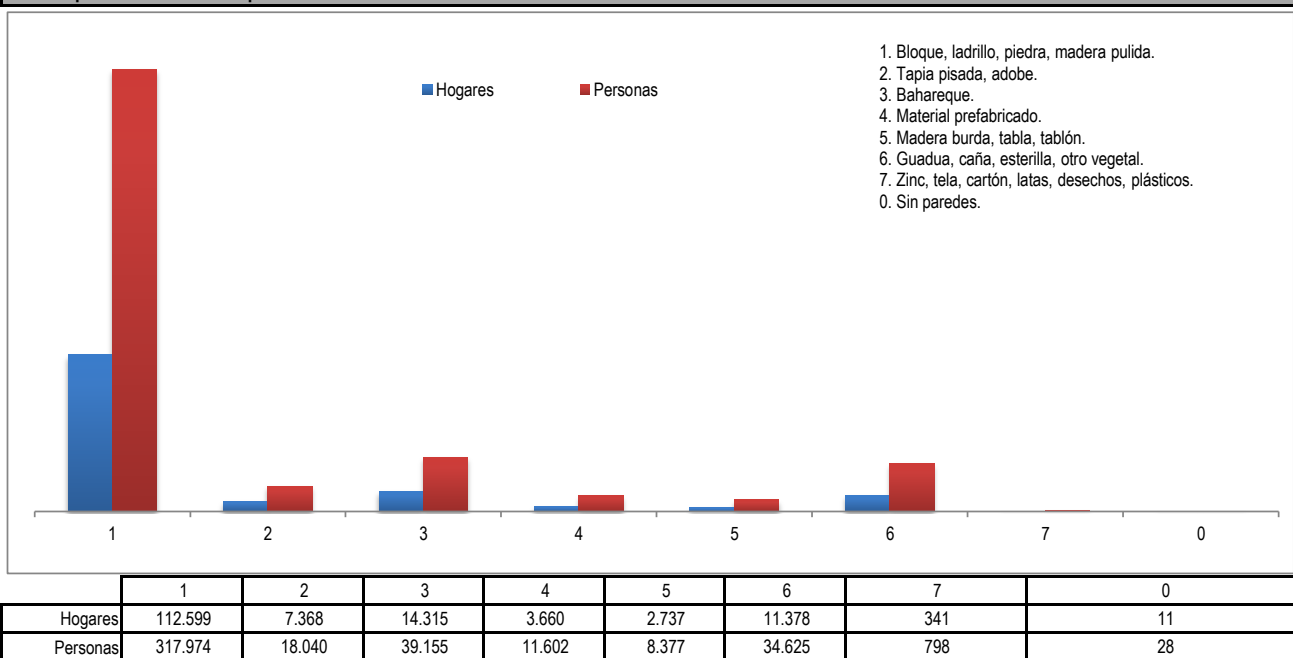


GOBERNACIÓN DEL QUINDÍO - SECRETARÍA DE PLANEACIÓN
FICHA ESTADÍSTICA DEPARTAMENTAL (QUINDÍO) - CORTE AGOSTO 2019

Paga a otro miembro del hogar arriendo y alimentación. Tipo de unidad de vivienda.



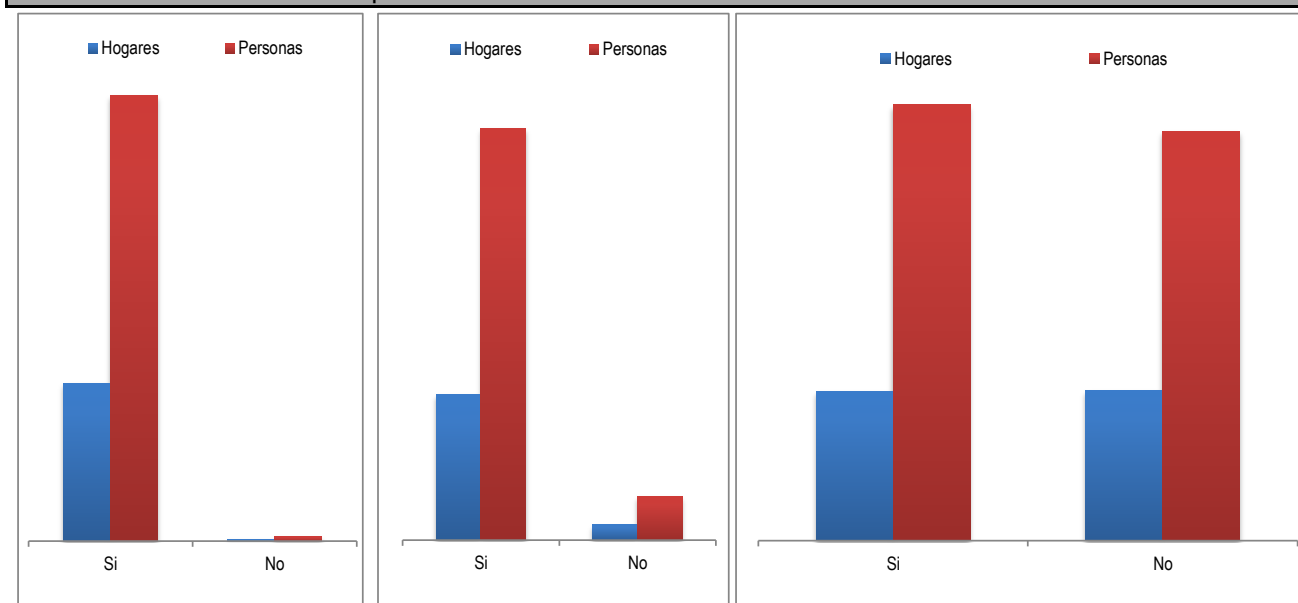
Material predominante de las paredes exteriores.



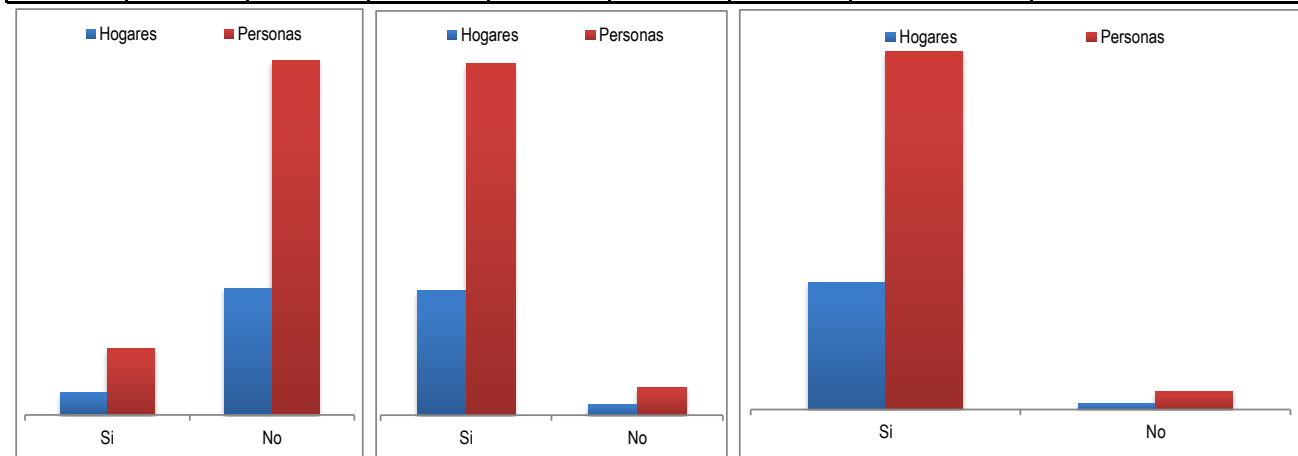


GOBERNACIÓN DEL QUINDÍO - SECRETARÍA DE PLANEACIÓN
FICHA ESTADÍSTICA DEPARTAMENTAL (QUINDÍO) - CORTE AGOSTO 2019

La unidad de vivienda cuenta con servicios públicos de:

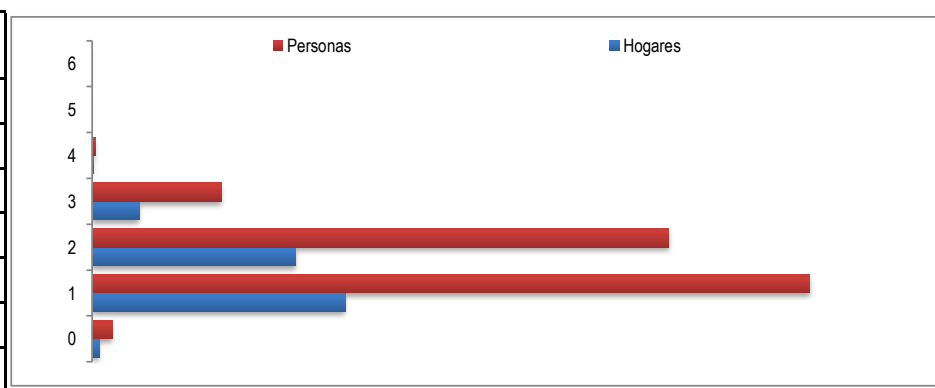


Energía Eléctrica	Si	No	Alcantarillado	Si	No	Gas natural domiciliario	Si	No
Hogares	150.913	1.496	Hogares	137.854	14.555	Hogares	75.948	76.461
Personas	426.250	4.339	Personas	389.028	41.571	Personas	221.973	208.626



Teléfono	Si	No	Recolección de basura	Si	No	Acueducto	Si	No
Hogares	22.131	127.170	Hogares	140.775	11.634	Hogares	145.453	6.956
Personas	66.608	355.555	Personas	398.860	31.729	Personas	409.984	20.615

Estrato.	Hogares	Personas
0	2.102	5.950
1	75.308	213.580
2	60.527	171.698
3	14.043	38.412
4	383	854
5	36	75
6	10	30

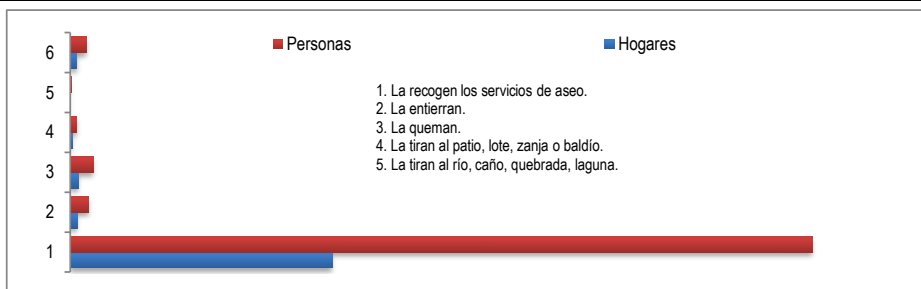




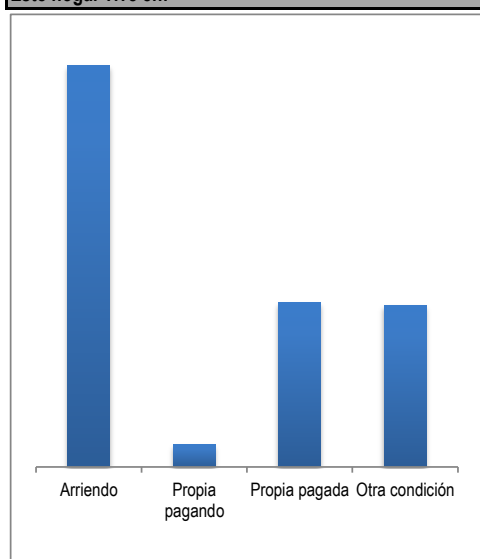
GOBERNACIÓN DEL QUINDÍO - SECRETARÍA DE PLANEACIÓN
FICHA ESTADÍSTICA DEPARTAMENTAL (QUINDÍO) - CORTE AGOSTO 2019

Cómo eliminan principalmente la basura en esta unidad de vivienda .

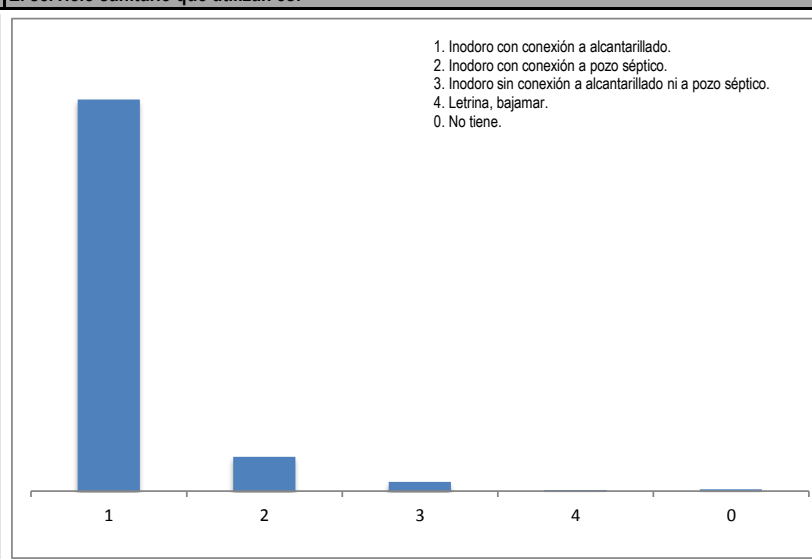
	Hogares	Personas
1	139.809	396.114
2	3.627	9.883
3	4.355	12.241
4	1.116	3.294
5	150	487
6	3.352	8.576



Este hogar vive en:

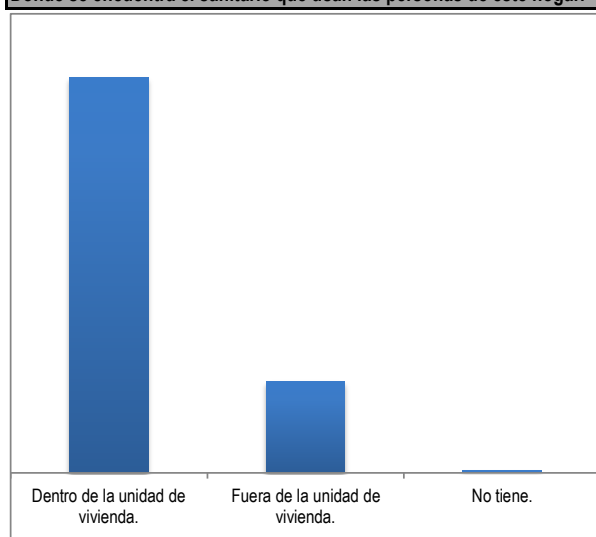


El servicio sanitario que utilizan es:

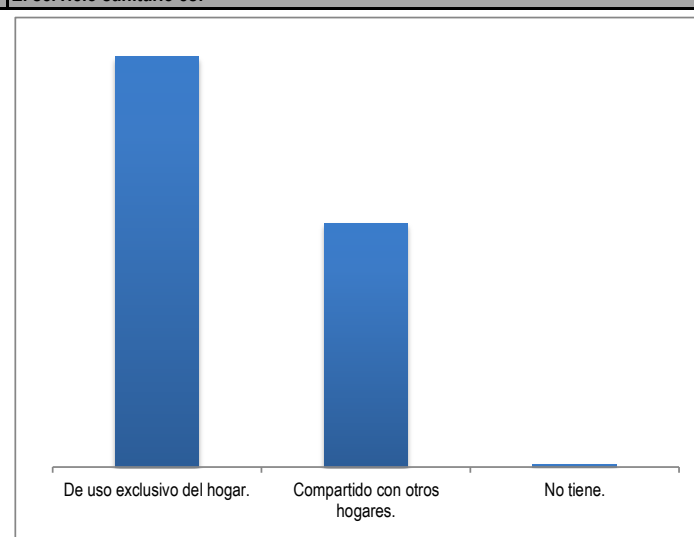


Arriendo	Propia pagando	Propia pagada	Otra condición	1	2	3	4	0
81.466	4.562	33.499	32.882	136.253	11.971	3.175	361	649

Dónde se encuentra el sanitario que usan las personas de este hogar.



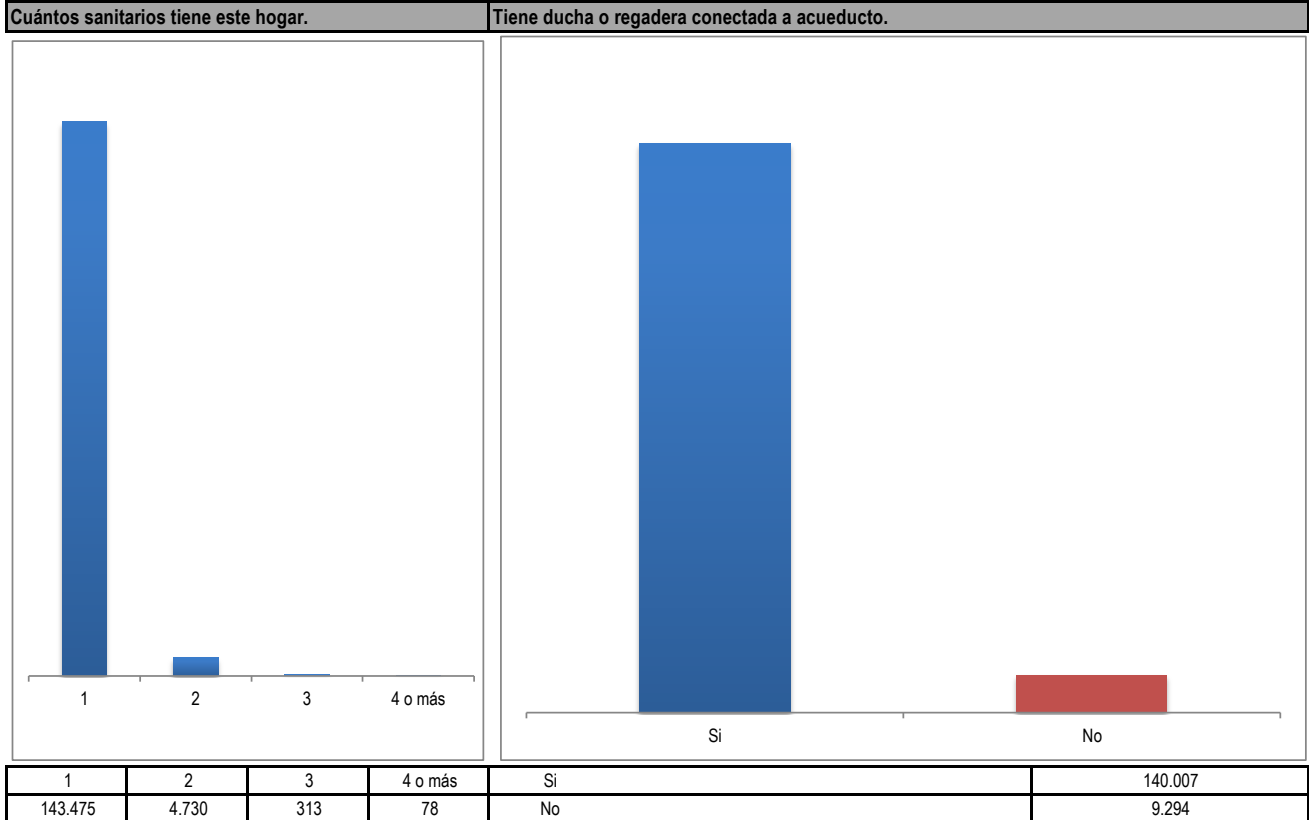
El servicio sanitario es:



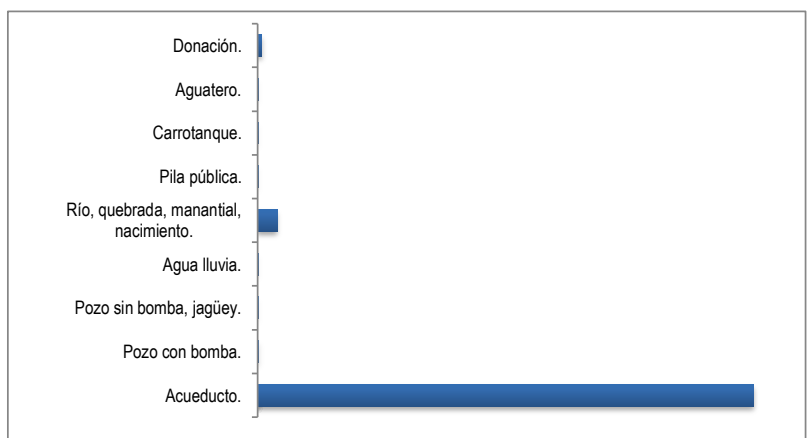
Dentro de la unidad de vivienda.	123.273	De uso exclusivo del hogar.	95.188
Fuera de la unidad de vivienda.	28.475	Compartido con otros hogares.	56.567
No tiene.	661	No tiene.	654



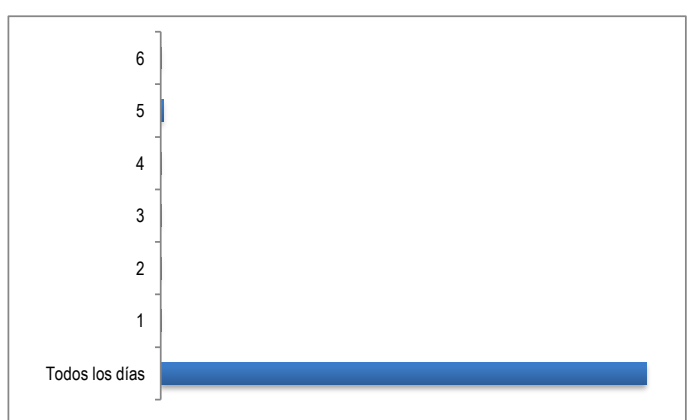
GOBERNACIÓN DEL QUINDÍO - SECRETARÍA DE PLANEACIÓN
FICHA ESTADÍSTICA DEPARTAMENTAL (QUINDÍO) - CORTE AGOSTO 2019



El agua para consumo la obtienen principalmente de:	
Acueducto.	144.828
Pozo con bomba.	337
Pozo sin bomba, jagüey.	59
Agua lluvia.	90
Río, quebrada, manantial, nacimiento.	5.735
Pila pública.	60
Carrotanque.	2
Aguatero.	65
Donación.	1.233

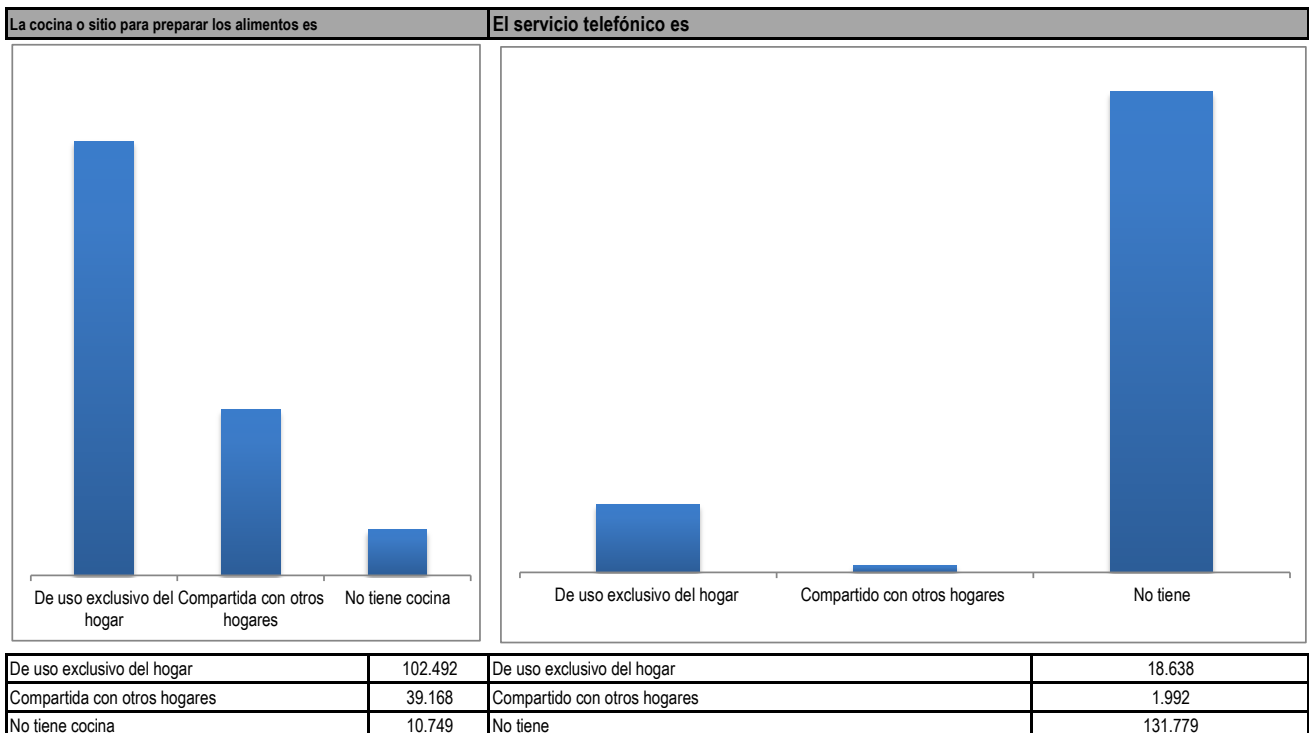
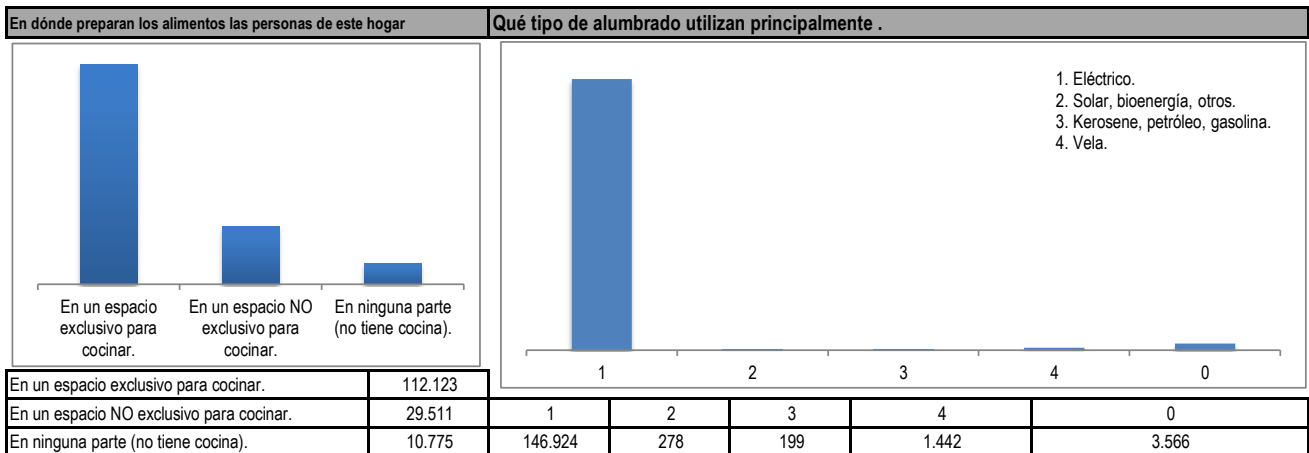
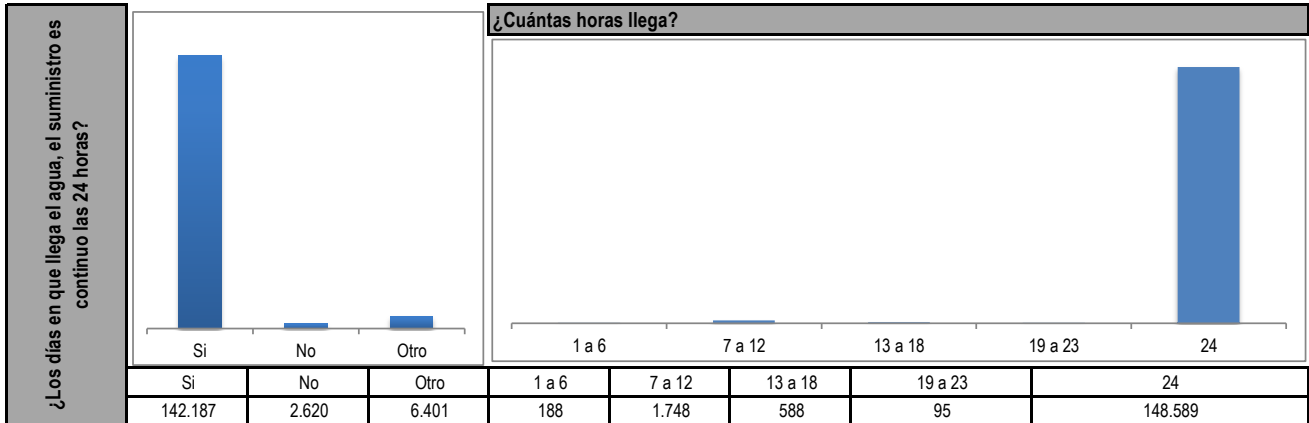


¿El agua llega al hogar los siete días de la semana?			¿Cuántos días llega?	
			Todos los días	150.921
Si	No	Otro	1	36
			2	108
			3	168
			4	167
			5	735
			6	274
143.324	1.493	7.592		





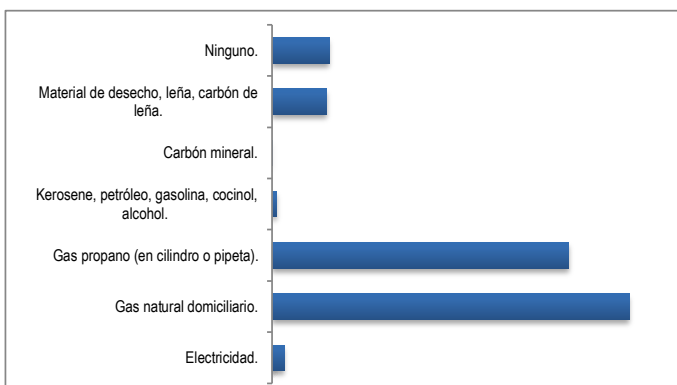
GOBERNACIÓN DEL QUINDÍO - SECRETARÍA DE PLANEACIÓN
FICHA ESTADÍSTICA DEPARTAMENTAL (QUINDÍO) - CORTE AGOSTO 2019



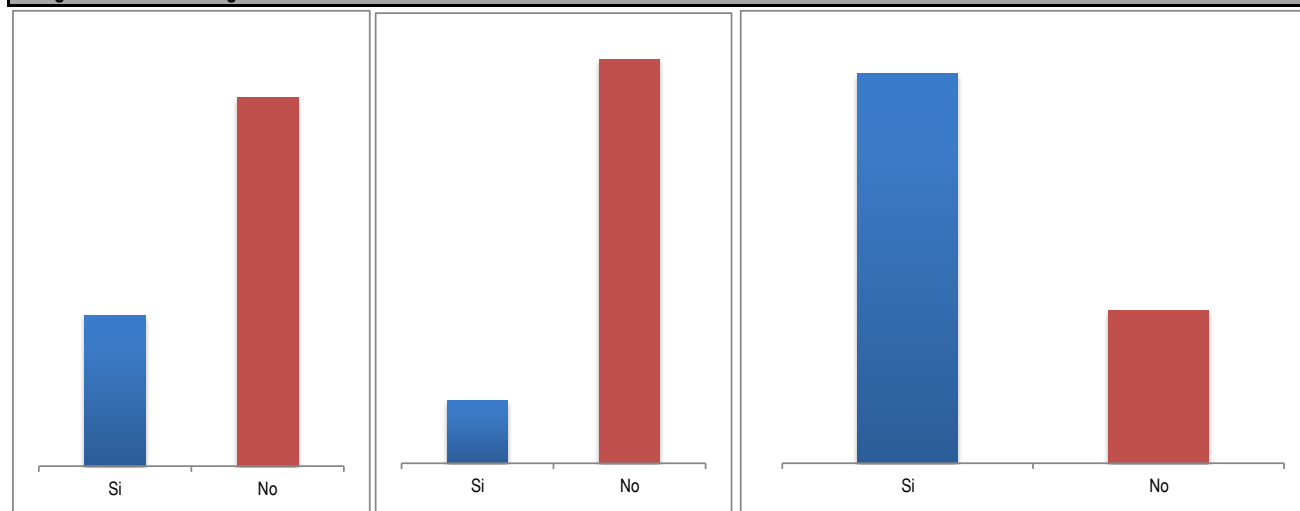


GOBERNACIÓN DEL QUINDÍO - SECRETARÍA DE PLANEACIÓN
FICHA ESTADÍSTICA DEPARTAMENTAL (QUINDÍO) - CORTE AGOSTO 2019

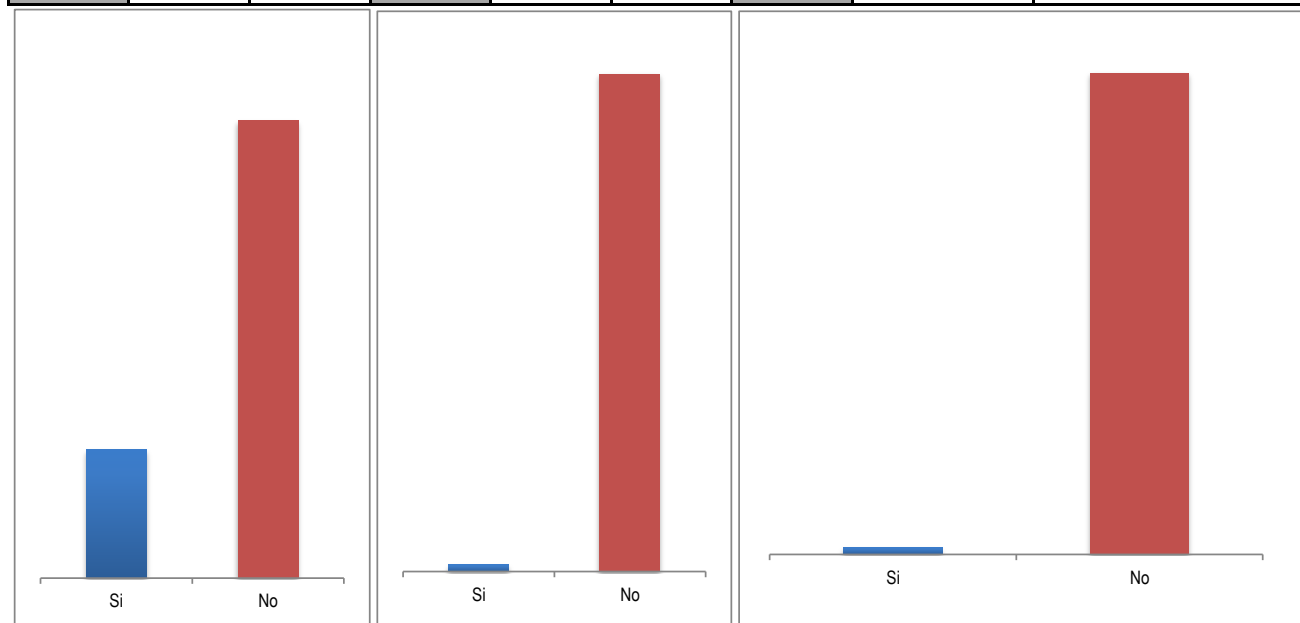
Cuál combustible o fuente de energía utilizan principalmente para cocinar	
Electricidad.	2.392
Gas natural domiciliario.	69.562
Gas propano (en cilindro o pipeta).	57.763
Kerosene, petróleo, gasolina, cocinol, alcohol.	911
Carbón mineral.	64
Material de desecho, leña, carbón de leña.	10.578
Ninguno.	11.139



El hogar cuenta con los siguientes bienes o servicios



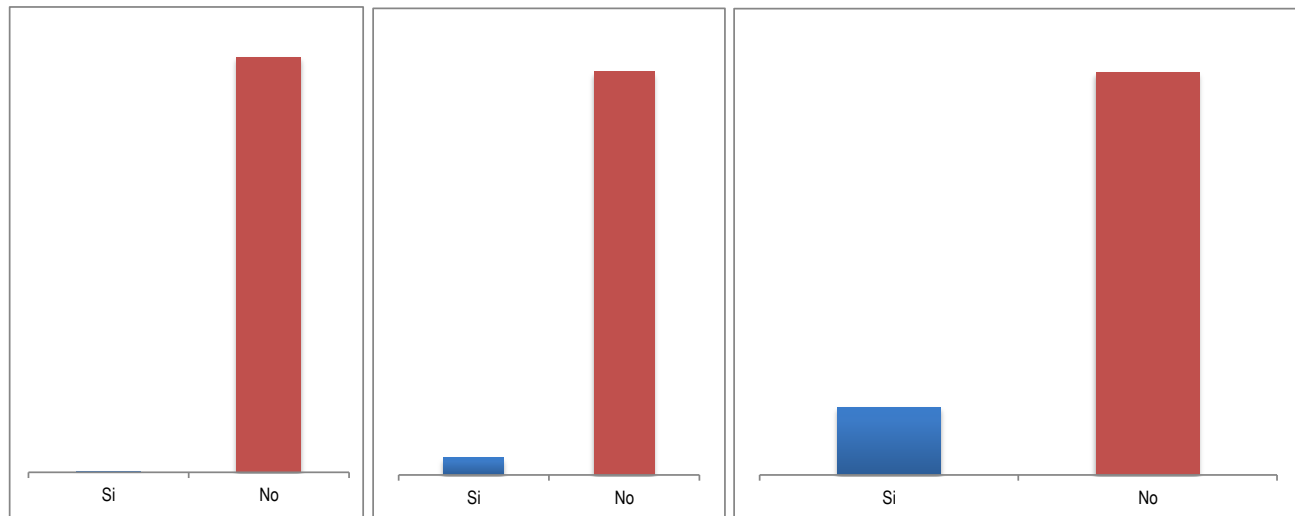
Nevera o enfriador.	Si	No	Lavadora.	Si	No	Televisor.	Si	No
	71.081	81.328		20.502	131.907		107.160	42.141



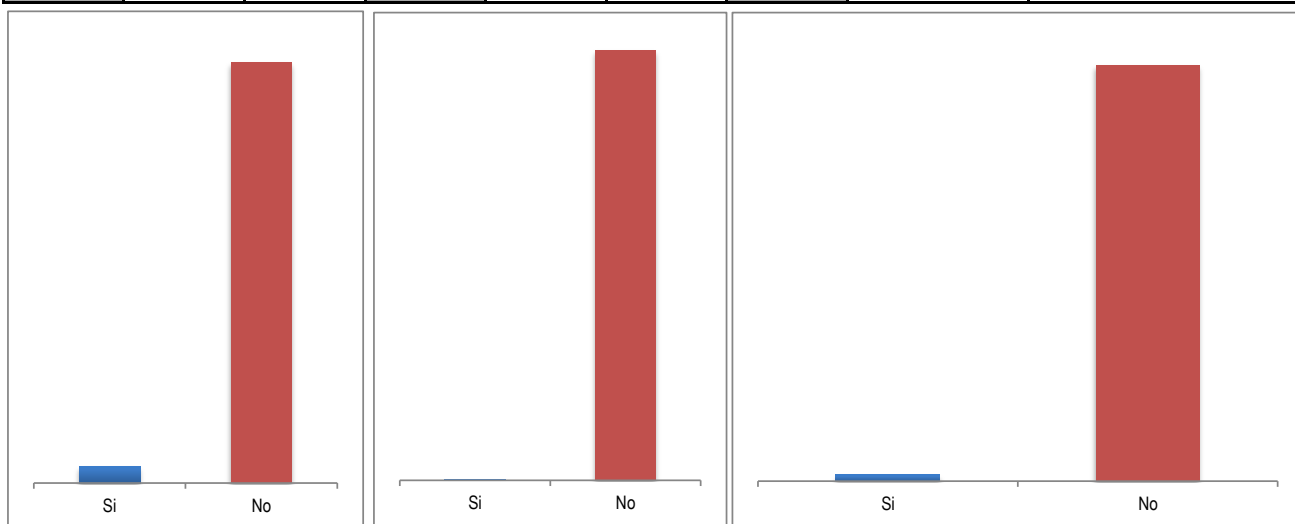
Servicio de televisión por cable o parabólica.	Si	No	Calentador de agua o ducha eléctrica.	Si	No	Horno microondas.	Si	No
	32.767	116.534		2.086	147.215		2.198	147.103



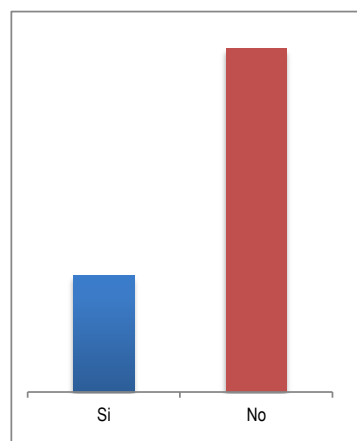
GOBERNACIÓN DEL QUINDÍO - SECRETARÍA DE PLANEACIÓN
FICHA ESTADÍSTICA DEPARTAMENTAL (QUINDÍO) - CORTE AGOSTO 2019



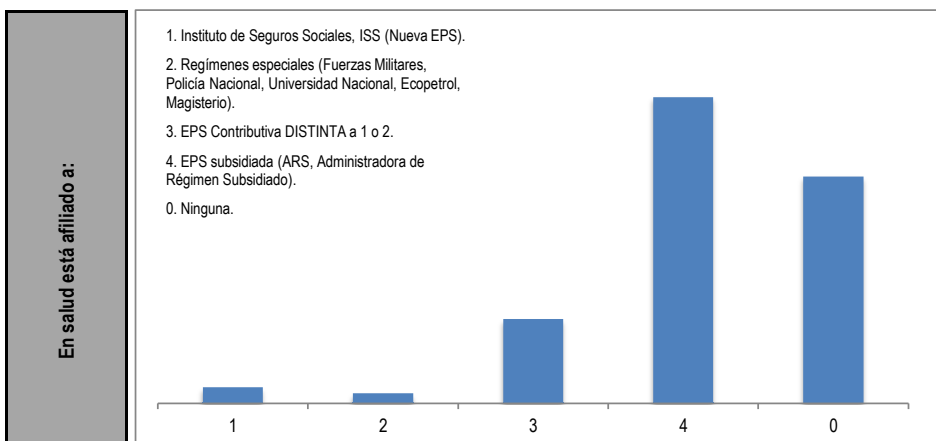
Aire acondicionado.	Si	No	Computador.	Si	No	Equipo de sonido.	Si	No
	295	149.006		6.187	146.222		21.513	127.788



Motocicleta para uso del hogar.	Si	No	Tractor para uso del hogar.	Si	No	Automóvil para uso del hogar.	Si	No
	5.739	146.670		168	152.241		2.257	150.152



Bienes raíces.	Si	No
	38.517	113.892



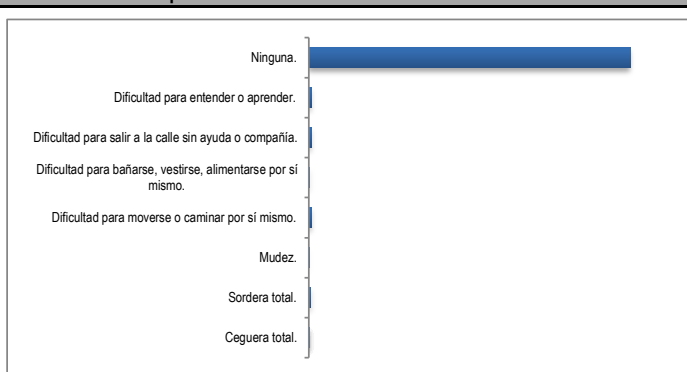
En salud está afiliado a:	1	2	3	4	0
	10.846	6.866	56.345	204.815	151.727



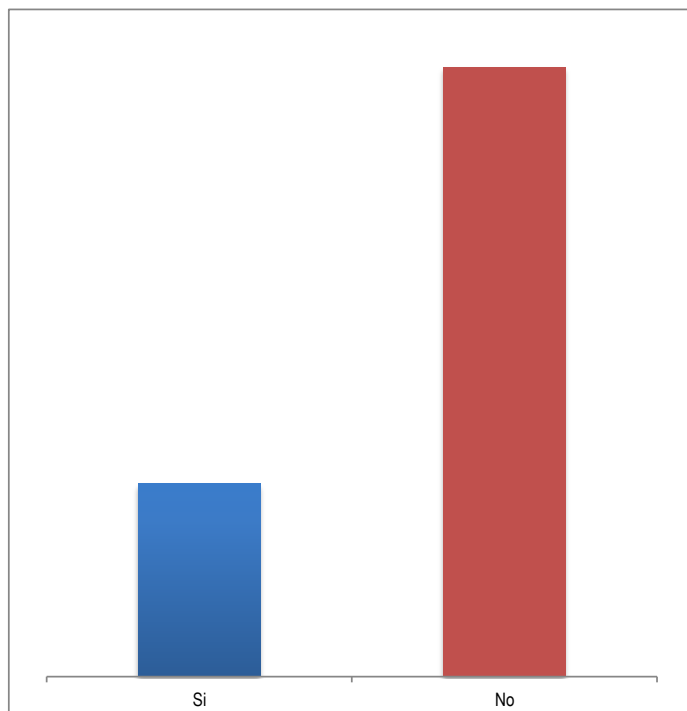
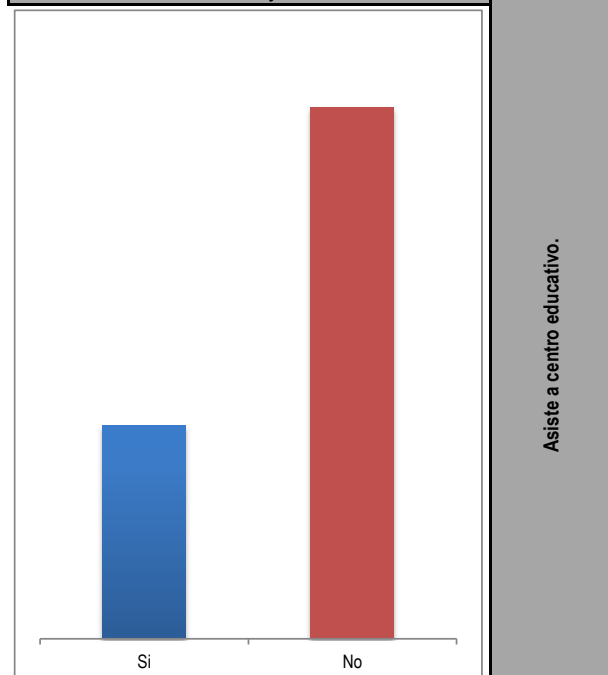
GOBERNACIÓN DEL QUINDÍO - SECRETARÍA DE PLANEACIÓN
FICHA ESTADÍSTICA DEPARTAMENTAL (QUINDÍO) - CORTE AGOSTO 2019

Por enfermedad, accidente o nacimiento tiene alguna de las siguientes condiciones de forma permanente

Ceguera total.	917
Sordera total.	2.299
Mudez.	318
Dificultad para moverse o caminar por sí mismo.	3.583
Dificultad para bañarse, vestirse, alimentarse por sí mismo.	1.010
Dificultad para salir a la calle sin ayuda o compañía.	3.268
Dificultad para entender o aprender.	3.259
Ninguna.	415.945



Está embarazada o ha tenido hijos.

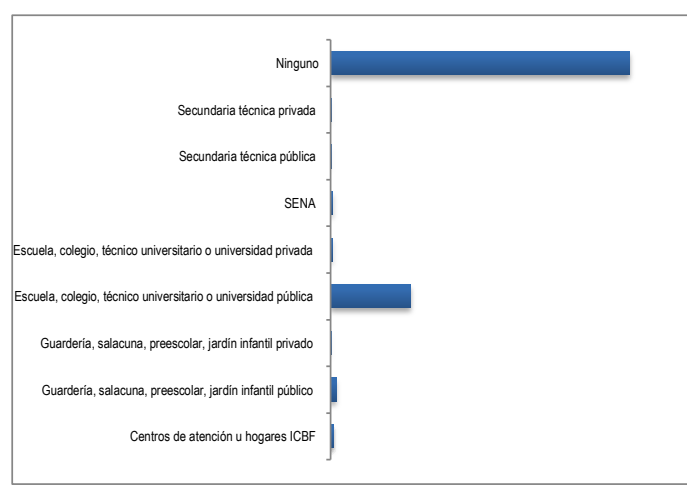


Si	123.316	No	307.277
----	---------	----	---------

Si	103.385	No	327.202
----	---------	----	---------

Tipo de establecimiento

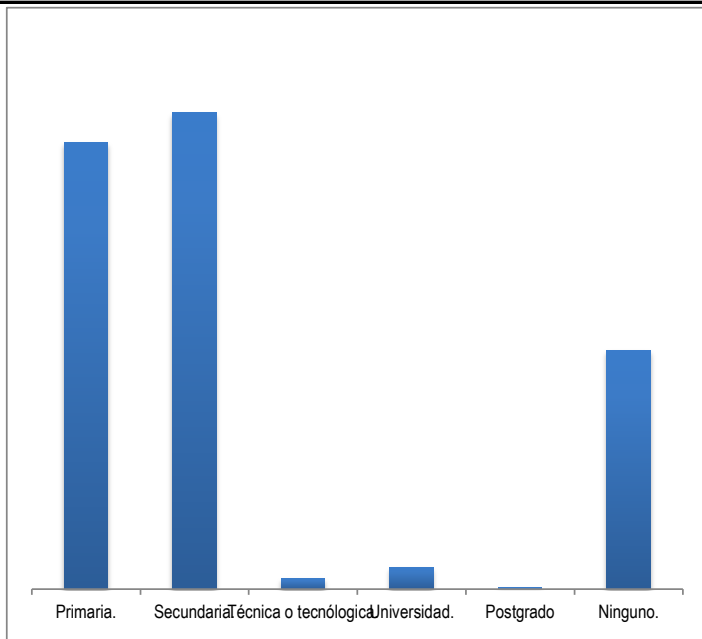
Centros de atención u hogares ICBF	2.851
Guardería, salacuna, preescolar, jardín infantil público	6.001
Guardería, salacuna, preescolar, jardín infantil privado	328
Escuela, colegio, técnico universitario o universidad pública	87.823
Escuela, colegio, técnico universitario o universidad privada	2.017
SENA	2.510
Secundaria técnica pública	95
Secundaria técnica privada	15
Ninguno	328.959



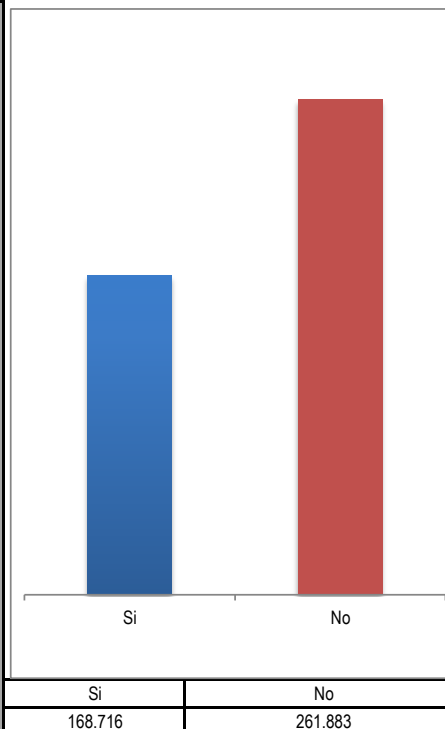


GOBERNACIÓN DEL QUINDÍO - SECRETARÍA DE PLANEACIÓN
FICHA ESTADÍSTICA DEPARTAMENTAL (QUINDÍO) - CORTE AGOSTO 2019

Nivel educativo alcanzado.

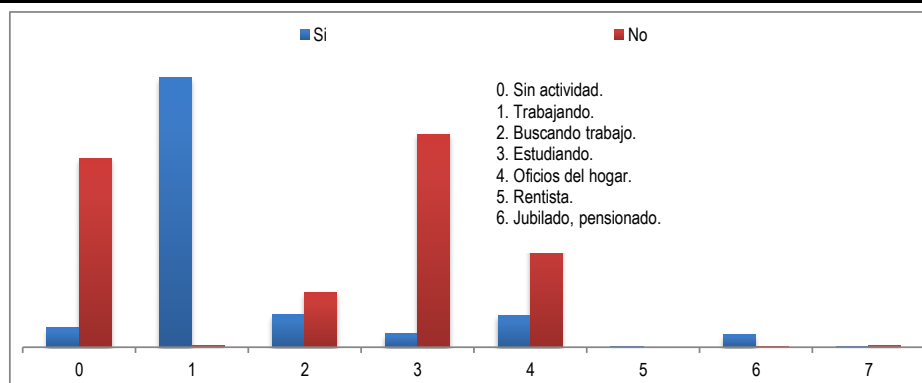


Percibe ingresos (laborales, arriendos, subsidios, transferencias, en especie)

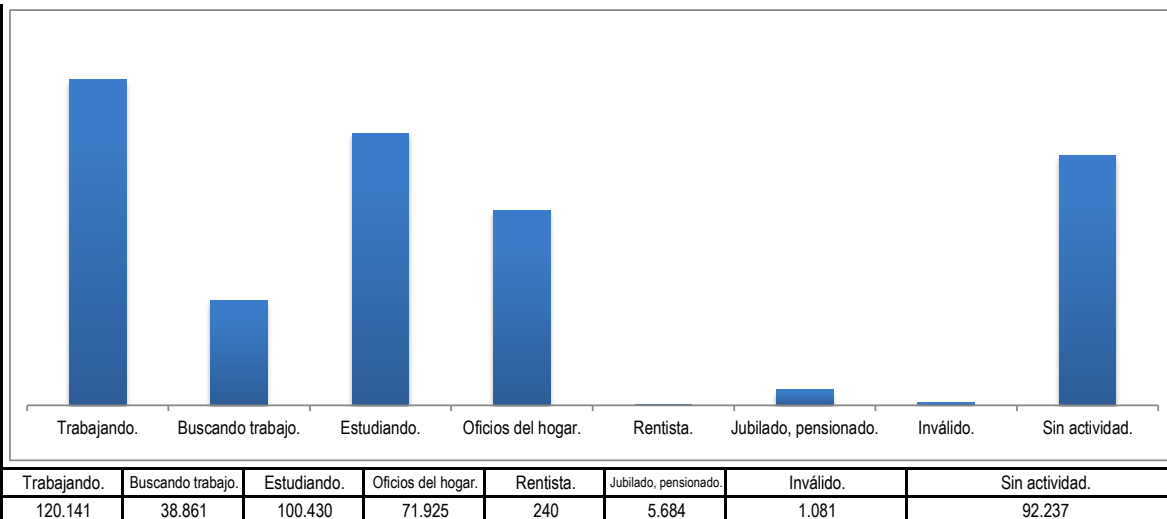


Percibe ingresos (laborales, arriendos, subsidios, transferencias, en especie)

	Si	No
0	8.565	83.672
1	119.346	795
2	14.576	24.285
3	6.013	94.417
4	14.045	57.880
5	240	0
6	5.661	23
7	270	811



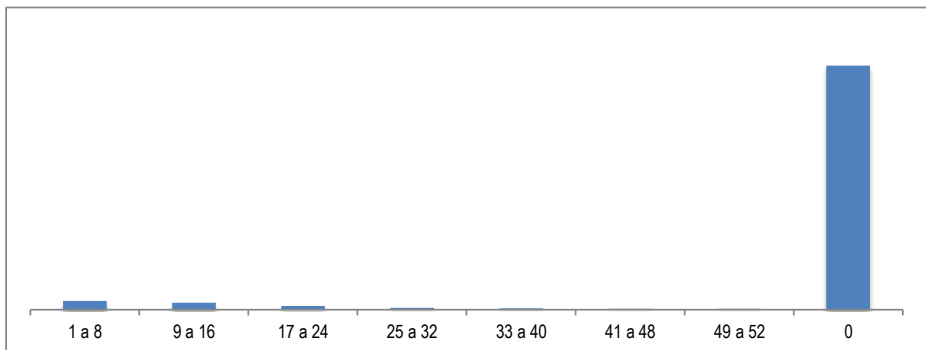
Actividad en el último mes





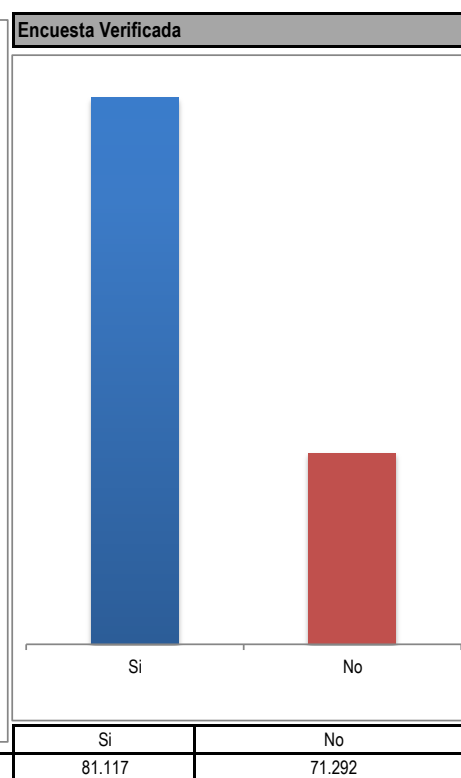
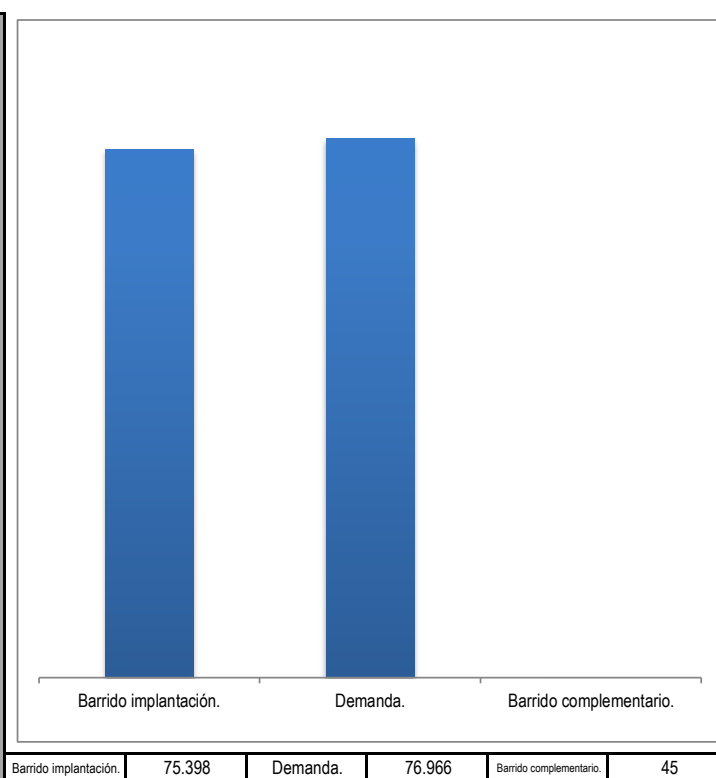
GOBERNACIÓN DEL QUINDÍO - SECRETARÍA DE PLANEACIÓN
FICHA ESTADÍSTICA DEPARTAMENTAL (QUINDÍO) - CORTE AGOSTO 2019

Cuántas semanas lleva buscando trabajo.	1 a 8	14.392
	9 a 16	10.807
	17 a 24	5.678
	25 a 32	3.226
	33 a 40	2.130
	41 a 48	1.414
	49 a 52	1.190
	0	391.737



CONTROL DE TRABAJO

Modo de recolección	Barrido implantación.			Demanda.			Barrido complementario.		
	75.398			76.966			45		
	81.117			71.292					



Informante calificado referido en la Encuesta	
Jefe.	125.095
Cónyuge o compañera (o).	24.126
Hijos.	2.098
Nietos.	674
Padres.	262
Hermanos.	95
Yerno o nuera.	32
Abuelos.	16
Suegros.	7
Tíos.	1
Sobrinos.	0
Primos.	0
Cuñados.	2

