



GACETA

ORGANO INFORMATIVO DE LOS ACTOS DEL GOBIERNO DEPARTAMENTAL

SECRETARÍA JURÍDICA

(Secretaria: Dra. Lina María Mesa Moncada)

Proyectó y Elaboró: Natalia Sánchez Martínez

Calle 20 No. 13-22 Piso Sexto Armenia Q.– Teléfono 7417712

e- mail: juridica@quindio.gov.co

GACETA No. 2181

Armenia, 11 de Noviembre de 2014

Página No. 01

ESTADOS FINANCIEROS CON CORTE DE 30 DE SEPTIEMBRE DE 2014 DEL DEPARTAMENTO DEL QUINDÍO

CONTENIDO

Página No.


DEPARTAMENTO DEL QUINDÍO


759. Estados Financieros con corte de 30 de Septiembre de 2014 del Departamento del Quindío


..... ..1


ANEXO 1
GOBERNACION DEL QUINDIO
BALANCE GENERAL CONSOLIDADO
A 30 de septiembre de 2,014
(Cifras en miles de pesos)

codigo	ACTIVO	PERIODO ACTUAL \$	PERIODO ANTERIOR \$	codigo	PASIVO	PERIODO ACTUAL \$	PERIODO ANTERIOR \$
CORRIENTE (1)				CORRIENTE (4)			
11	Efectivo	95,940,401	65,401,803	21	Depositos y Exigibilidades		
12	Inversiones	0	0	22	Deudas Publicas		
13	Rentas por Cobrar	2,672,510	317,970	23	Obligaciones Financieras	18,099,744	28,099,005
14	Deudores	151,316,918	31,543,837	24	Cuentas por Pagar	4,354,529	7,487,713
15	Inventarios	303,017	536,641	25	Obligaciones Laborales		0
19	Otros Activos	346,510,275	268,123,337	26	Bonos y titulos emitidos	1,703,901	15,459,990
				27	Pasivos estimados	369,096	871,404
				29	Otros pasivos		
		<u>596,743,119</u>	<u>385,923,588</u>			<u>24,527,270</u>	<u>51,898,112</u>
NO CORRIENTE (2)				NO CORRIENTE (5)			
12	Inversiones	14,082,040	14,005,919	22	Deuda Publica	24,147,988	17,021,855
13	Rentas por Cobrar	9,933,175	153,848	23	Obligaciones Financieras	3,001,119	2,229,532
14	Deudores	12,698,709	107,813	24	Cuentas por Pagar		0
16	Propiedad Planta y Equipo	46,044,651	44,165,876	25	Obligaciones Laborales		0
17	Bienes de beneficio y Uso Publico	42,154,742	40,333,685	26	Bonos y Titulos Emitidos	124,682,244	85,868,437
18	Recursos Naturales y del Ambiente		0	27	Pasivos estimados		0
19	Otros activos	60,073,414	56,622,334	29	Otros Pasivos		
		<u>184,986,731</u>	<u>155,389,475</u>			<u>151,831,351</u>	<u>105,119,624</u>
TOTAL ACTIVO(3)				3 PATRIMONIO			
		<u>781,729,850</u>	<u>541,313,063</u>	31	Hacienda pública	605,371,229	384,295,327
CUENTAS DE ORDEN DEUDORAS (9)				32	Patrimonio Institucional	0	0
81	Derechos Contingentes	1,429,561	15,244,192			<u>605,371,229</u>	<u>384,295,327</u>
82	Deudoras Fiscales		0	TOTAL PASIVO Y PATRIMONIO (8)			
83	Deudoras de Control	1,383,496	1,383,115	CUENTAS DE ORDEN ACREEDORAS (10)			
84	Deudoras Fiduciarias		0	91	Responsabilidades Contingentes	47,782,541	11,362,138
89	Deudoras por el contra (cr)	-2,813,057	-16,627,307	92	Acreedoras Fiscales	5,627,380	13,350,953
				93	Acreedoras de Control		0
				94	Acreedoras Fiduciarias	-53,409,921	-24,713,091
				99	Acreedoras por el contra(db)		


SANDRA PAOLA HURTAO PALACIO
GOBERNADORA


MARIA ELIZABETH MAYA TOBÓN
DIRECTORA FINANCIERA


MARIA VICTORIA GIRALDO LONDOÑO
SECRETARIA DE HACIENDA


JAFET FLOREZ PENAGOS
JEFE DE OFICINA DE CONTABILIDAD
MP. 16533-T



ANEXO 2
GOBERNACION DEL QUINDIÓ
BALANCE GENERAL CONSOLIDADO
A 30 de septiembre de 2,014
(Cifras en miles de pesos)

codigo	ACTIVO	PERIODO ACTUAL	PERIODO ANTERIOR	codigo	PASIVO	PERIODO ACTUAL	PERIODO ANTERIOR
						\$	\$
	CORRIENTE (1)	596,686,317	385,923,588		CORRIENTE (4)	24,527,270	37,968,903
11	Efectivo	95,940,401	85,401,803	21	Depositos y Exigibilidades	-	-
1105	Caja	170,509	382,692	2105	Operaciones de banca central	-	-
1110	Bancos Corporaciones	95,746,047	85,004,369	2110	Operaciones de captación y serv	-	-
1115	Fondos Interbancarios	-	-	2115	Fondos comprados y pactos de r	-	-
1120	fondos en Transito	23,845	14,742				
1125	Fondos Especiales	-	-				
1130	Fondos pensionales	-	-				
12	Inversiones	-	-	22	Deudas Publicas	-	-
1201	Inversiones administracion de liquidez renta	-	-				
1202	Inversiones administracion de liquidez renta	-	-	2202	Interna	-	-
1207	Inversiones Patrimoniales	-	-	2203	Interna	-	-
1216	inversiones Patrimoniales en liquidacion	-	-	2207	Interna de Largo Plazo amort. En	-	-
1210	De renta Variable entre entidades públicas	-	-	2208	Interna de Largo Plazo	-	-
1215	De renta Variable en empresas privadas	-	-	2262	Int. Deuda Pública	-	-
1280	Provision para protección de inversiones	-	-	2268	Intereses Prestamos Gubername	-	-
				2260	interes.deuda publica corto plazo	0	0
13	Rentas por Cobrar	2,672,510	317,970	23	Obligaciones Financieras	-	-
1305	Vigencia actual	2,672,510	317,970	2305	Obligaciones financiera nacional	-	-
1310	Vigencia Anterior	-	-	2322	INTERESES CREDITOS OBTEN	-	-
1315	Deficit recaudo	-	-				
1380	Provision para rentas por cobrar	-	-				
14	Deudores	151,316,916	31,543,837	24	Cuentas por Pagar	18,099,744	28,099,005
1401	Ingresos no tributarios	84,369,249	7,275,983	2401	Adquisicion de Bienes y servicios	36,174	1,718
1405	Regalias	-	-	2403	Transferencias	-	-
1404	Fondos especiales	-	-	2410	Contratistas	-	-
1406	Venta de bienes	-	-	2415	Operación de seguros y reasegu	-	-
1407	Prestacion de Servicios	-	-	2422	intereses por pagar	114,686	5,397,580
1409	Servicios de salud	-	-	2425	Acreedores	-	-
1410	Aportes por cobrar a entidades afiliadas	-	-	2430	Subsidios asignados	-	-
1411	Administracion del sistema de seguridad so	-	-	2435	Gastos financieros por pagar	-	-
1413	Transferencias por cobrar	62,150,503	6,843,482	2436	Retencion en la fuentes e impue	8,952	8,506
1415	Prestamos concedidos	-	-	2437	Retencion impuesto de industria	-	-
1416	Prestamos gubernamentales otorgados	-	-	2440	Impuestos contribuciones y tasas	-	-
1420	Avances y Anticipos entregados	2,781,976	8,236,329	2445	Impuestos al valor agregado	-2,932	-7,347
1422	Antic o saldos a favor por imp.y cont	87	-	2450	avances anticipos recibidos	16,668,340	21,192,592
1424	Recursos Entregados en Administracion	158,304	70,701	2453	recursos recibidos en administr	564,134	136,689
1425	Depositos entregados	694,757	5,639,248	2455	Depositos recibidos a tercero	709,194	663,797
1470	Otros deudores	1,164,040	3,478,094	2460	Creditos Judiciales	-	700,000
1476	Bonos y Titulos pensionales	-	-	2465	Premios por pagar	-	-
1480	Provision para deudores por pagar	-	-	2480	Admón y prestación de servicios	1,196	5,470
		303,017	536,641	25	Obligaciones Laborales	4,354,529	7,487,713
15	Inventarios	303,017	536,641	2505	Salarios y prestaciones sociales	3,013,534	6,126,718
1505	Mercancias procesadas	-	-	2510	Pensiones por pagar	1,340,995	1,340,995
1510	Mercancias en existencia	-	-	2570	Seguridad Social	-	-
1515	Materias primas y suministros	-	-				
1518	Materiales para prestación de servicios	-	-				
1520	Productos en proceso	-	-				
1525	En transito	-	-				
1530	En porder de terceros	-	-				
1580	Provision para proteccion de inventarios	-	-				
19	Otros Activos	346,453,473	268,123,337	26	Bonos y titulos emitidos	-	-
1901	Reserva Financiera Actuarial	316,093,347	231,093,409	2605	Títulos de regulacion monetaria y	-	-
1910	Cargos diferidos	-	-	2610	Bonos	-	-
1911	Inversion Social Diferida	-	-	2615	Bonos y titulos pensionales	-	-
1915	Obras y mejoras en propiedad ajena	-	-	2620	Títulos emitidos por el tesoro nac	-	-
1920	Bienes entregados a terceros	-	-	2690	Otros bonos y titulos emitidos	-	-
1925	Amortizacion acumulada bienes entregados	-	-				
1926	Derechos en Fideicomiso	30,360,126	36,984,426				
1930	Bienes recibidos en dación de pago	-	-				
1935	Provis.bienes recib. En dación de pago	-	-	27	Pasivos estimados	1,703,901	1,530,781
1940	Activos adq. de instituciones inscritas	-	-	2705	Provision para obligaciones fisca	-	-
1941	Bienes adquiridos en leasing	-	-	2710	Provision para contingencias	-	-
1942	Deprec. de bienes adquiridos en leasing	-	-	2715	Provision para prestaciones soci	1,703,901	1,530,781
1943	Amortiz. De bienes adquiridos en leasing	-	-	2720	Pensiones de jubilacion	-	-
1945	Capital garantía otorgado	-	-	2721	Provision Bonos Pensionales	-	-
1950	Responsabilidades	-	-	2790	Provisiones diversas	-	-
1955	Provision para responsabilidades	-	40,614				
1960	Bienes de arte y cultura	-	-	29	Otros pasivos	369,096	871,404
1965	Provision de bienes de arte y cultura	-	-				

ANEXO 2
GOBERNACION DEL QUINDIO
BALANCE GENERAL CONSOLIDADO
A 30 de septiembre de 2014
(Cifras en miles de pesos)

codigo	ACTIVO	PERIODO	PERIODO	codigo	PASIVO	PERIODO	PERIODO
		ACTUAL	ANTERIOR			ACTUAL	ANTERIOR
		\$	\$			\$	\$
1970	Intangibles	-	4,888	2905	Recaudos a favor de terceros	368,964	871,404
1975	Amortización acumulada de intangibles	-	-	2910	Ingresos recibidos por anticipado	132	-
1996	Bienes y Derechos en Investigación Admitiv	-	-	2915	Creditos diferidos	-	-
1997	provision para bienes en investigación	-	-	2996	Obligaciones e invest. Admitivas	-	-
NO CORRIENTE (2)		-	155,389,475	NO CORRIENTE (5)		151,831,351	119,048,833
12	Inversiones	14,082,040	14,005,919	22	Deudas Publicas	24,147,988	17,021,655
1202	Inversiones administración de liquidez - Rer	-	-	2203	Deuda publica interna de corto pl	-	-
1207	Inversiones patrimoniales - Método del cost	14,057,384	13,980,984	2208	Deuda publica interna de largo pl	24,147,988	17,021,655
1208	Inversiones Patrimoniales en Entidades Cor	-	-	2246	Prestamos gubernamentales	-	-
1216	Inversiones Patrimoniales en Liquidación	25,214	25,214	2268	intereses prestamos gubernamei	-	-
1280	Provision para protección de inversiones	-558	-279				
13	Rentas por Cobrar	9,933,175	153,848	23	Obligaciones Financieras	-	-
1305	Vigencia Actual	-	-	2305	Obligaciones financiera nacionali	-	-
1310	Vigencia Anterior	9,933,175	153,848	2310	obligaciones financieras del exteri	-	-
1315	Deficit recaudo	-	-				
1380	Provision para rentas por cobrar	-	-	24	Cuentas por Pagar	3,001,119	2,229,532
14	Deudores	12,698,709	107,813	2401	Adquisición de Bienes y Servicio	2,043,065	728,519
1401	Ingresos no tributarios	12,403,405	-	2403	Transferencias por pagar	895,661	1,417,703
1403	Fondos Especiales	-	-	2405	Proveedores nacionales	-	-
1407	Prestacion de Servicios	-	205	2406	Proveedores del exterior	-	-
1409	Servicios de salud	-	-	2410	Contratistas	-	-
1410	Aportes por cobrar a entidades afiliadas	-	-	2415	Operaciones de seguros y rease	-	-
1413	Transferencias Por cobrar	-	-	2422	Intereses por pagar	-	-
1415	Prestamos concedidos	-	-	2425	Acreedores	62,393	83,310
1416	prestamos gubernamentales otorgados	-	-	2430	Subsidios asignados	-	-
1424	recursos entregados en Administracion	3,203	107,808	2435	Gastos financieros por pagar	-	-
1425	Depósitos entregados	-	-	2437	Retencion imp.de ind.y cio por ps	-	-
1470	Otros deudores	292,101	-	2440	Impuestos, contribuciones y tasas	-	-
16	Propiedad Planta y Equipo	46,044,651	44,165,876	2445	Impuestos al valor agregado	-	-
1605	Terrenos	3,447,267	3,447,267	2450	Avances y anticipos recibidos	-	-
1610	Semovientes	1,320	1,320	2455	Depositos recibidos de terceros	-	-
1615	Construcciones en Curso	-	-	2460	Creditos judiciales	-	-
1620	Maquinaria, planta y equipo en montaje	-	-	2465	Premios por pagar	-	-
1625	Maquinaria, planta y equipo en tránsito	-	-	2490	Otras cuentas por pagar	-	-
1630	Equipos y materiales en deposito	-	-	25	Obligaciones Laborales	-	-
1635	Bienes muebles en bodega	3,743,902	3,230,735	2505	Salarios y prestaciones sociales	-	-
1636	Propiedad, planta y equipo en mantenimier	-	-	2510	Pensiopnes por pagar	-	-
1637	propiedad Planta y Equipo no Explotados	668,974	511,302	2570	Seguridad social en pension	-	-
1640	Edificaciones	18,223,131	33,266,972	26	Bonos y Titulos Emitidos	-	-
1643	Vias de comunicación y acceso	-	-	2605	Proveedores Nacionales	-	-
1645	Plantas y ductos	7,320	-	2610	Bonos	-	-
1650	Redes, líneas y cables	1,077,883	1,085,203	2615	Bonos y títulos Pensionales	-	-
1655	Maquinaria y equipo	5,764,233	5,132,510	2620	Títulos emitidos por el Tesoro Na	-	-
1660	Equipo medico y científico	997,326	694,975	2690	Otros Bonos y títulos Emitidos	-	-
1665	Muebles, enseres y equipos de oficina	4,714,433	4,437,925	27	Pasivos estimados	124,682,244	99,797,646
1670	Equipos de comunicación	10,007,499	8,501,042	2710	Provision para Contingencias	13,929,209	13,929,209
1675	Equipos de transporte, tracción y elevación	1,011,516	925,416	2715	Provision para prestaciones soci	-	-
1680	Equipo comedor, cocina, desp. y hotele	228,652	227,862	2720	Provision para pensiones	110,753,035	85,868,437
1682	Propiedades de inversión	15,616,849	-	2721	Provision para Bonos Pensionale	-	-
1685	Depreciación acumulada	-19,461,416	-17,292,415	2725	Provision para seguros	-	-
1686	Amortización acumulada	-	-	2790	Provisiones Diversas	-	-
1690	Depreciación diferida	-	-	29	Otros Pasivos	-	-
1695	Provisiones	-4,238	-4,238	2905	Recaudos a favor de terceros	-	-
17	Bienes de beneficio y Uso Publico	42,154,742	40,333,685	2910	Ingresos recibidos por anticipado	-	-
1704	Materiales en tránsito	-	-	2915	Creditos Diferidos	-	-
1705	Bienes de beneficio y Uso Publico	-	-	2920	Capital garantia emitido	-	-
1710	Bienes de uso publico	49,736,602	48,296,140	2996	Obligaciones e investigaciones a	-	-
1715	Bienes historicos y culturales	12,539	12,539				
1765	Amorti.acu.de bienes de uso publico	-7,594,399	-5,974,994				
18	Recursos Naaturales y del Ambiente	-	-				
1804	Recursos renovables	-	-				
1806	Inversiones en recursos naturales renovabl	-	-				
1815	Recursos no renovables	-	-				
1820	Aagota acum.de recursos no renovables	-	-				
1825	Inver.en explot.de recursos no renovables	-	-				
1830	Amort.acum.de inv.en rec. No renovables	-	-				
19	Otros activos	60,130,216	56,622,334				
				TOTAL NO CORRIENTE		151,831,351	119,048,833

ANEXO 2
GOBERNACION DEL QUINDIÓ
BALANCE GENERAL CONSOLIDADO
A 30 de septiembre de 2014
(Cifras en miles de pesos)

codigo	ACTIVO	PERIODO	PERIODO	codigo	PASIVO	PERIODO	PERIODO
		ACTUAL	ANTERIOR			ACTUAL	ANTERIOR
		\$	\$			\$	\$
1901	Reserva Financiera Actuarial	-	-	31	Hacienda publica	605,371,229	384,295,327
1905	Gastos pagados por anticipado	187,437	197,718	3105	Capital Fiscal	430,054,836	262,266,544
1910	cargos diferidos	1,252,927	990,942	3110	Resultados del Ejercicio	123,080,425	41,013,848
1915	Obras y mejoras en propiedad ajena	310,929	311,915	3115	Superavit por valorizacion	49,144,779	45,979,137
1920	Bienes entregados a terceros	5,662,721	5,662,721	3117	Superavit por el metodo de partic	-	-
1925	Amort. Bienes entregados a terceros	-	-	3120	Superavit por donacion	6,598,229	4,904,628
1926	Bienes recibidos en dación de pago	-	-	3125	Patrimonio público incorporado	127,407	44,844,188
1930	Provision bienes aadquir.en dación de pag	-	-	3128	provisiones agotamiento deore y	-3,634,449	-14,713,018
1935	Activos adquiridos en instituciones inscritas	-	-	3130	Revalorizacion Hacienda Pública	-	-
1940	Provision Activos adquiridos en instituciones	-	-	3135	Ajustes por Inflación	-	-
1941	Bienes adquiridos en leasing	-	-	3138	Efecto de Saneamiento	-	-
1942	Deprec.de bienes adquir.en leasig	-	-	32	Patrimonio Institucional	-	-
1943	Amort. De bienes adquiridos en leasig	-	-	3205	Capital autorizado y pagado	-	-
1945	Capital garantía otorgado	-	-	3208	Capital fiscal	-	-
1950	Responsabilidades	-	-	3210	Prima en colocacion de acciones	-	-
1955	Provision para responsabilidades	-	-	3215	Reservas	-	-
1960	Bienes de arte y cultura	2,909,974	2,854,630	3220	Dividendos y participacion Decre	-	-
1965	Prov.de bienes de arte y cultura	-	-	3225	Utilidad o Perdida del ejercicio an	-	-
1970	Intangibles	994,380	810,006	3230	Resultado del ejercicio	-	-
1975	Amortización acumulada intangible	-332,931	-184,735	3235	Superavit por Donación	-	-
1995	Principal y subalterna	-	-	3240	Superavit por Valorización	-	-
1996	Bienes y Derechos en Investigaciones Adm	-	-	3245	Revalorización del patrimonio	-	-
1997	Provision para bienes en investigacion adr	-	-	3250	Ajustes por Inflación	-	-
1999	Valorizaciones	49,144,779	45,979,137	3255	Patrimonio institucional incorpora	-	-
TOTAL NO CORRIENTE		185,043,533	156,389,475	TOTAL PATRIMONIO		605,371,229	384,295,327
TOTAL ACTIVO(3)		781,729,860	541,313,063	TOTAL PASIVO Y PATRIM		781,729,850	541,313,063
CUENTAS DE ORDEN DEUDORAS (9)				CUENTAS DE ORDEN ACREEDORAS (10)			
81	Derechos Contingentes	1,429,561	15,846,608	91	Responsabilidades Contingentes	47,782,541	13,457,196
82	Deudoras Fiscales	-	0	92	Acreedoras Fiscales	-	0
83	Deudoras de Control	1,383,496	1,215,894	93	Acreedoras de Ccontrol	5,627,380	10,017,311
84	Deudoras Fiduciarias	-	0	94	Acreedoras Fiduciarias	-	0
89	Deudoras por el contra (cr)	-2,813,057	-17,062,502	99	Acreedoras por el contra (cb)	-53,409,921	-23,474,507

SANDRA PAOLA HURTADO PALACIO
 GOBERNADORA


MARIA ELIZABETH MAYA TOBÓN
 DIRECTORA FINANCIERA


MARIA VICTORIA GIRALDO LONDOÑO
 SECRETARIA DE HACIENDA


JAFET FLOREZ PENAGOS
 JEFE DE OFICINA DE CONTABILIDAD
 MP, 16533-T


ANEXO 3
GOBERNACION DEL QUINDIO
ESTADO DE ACTIVIDAD FINANCIERA, ECONOMICA Y SOCIAL CONSOLIDADO
A Septiembre 30 de 2014
(Cifras en miles de pesos)

Codigo	Cuenta	PERIODO ACTUAL \$	PERIODO ANTERIOR \$
INGRESOS OPERACIONALES (1)		296,516,661	156,122,876
41	Ingreso Fiscales	80,955,346	65,459,550
42	Venta de Bienes	460,150	16,331
43	Venta de Servicios	204,405	207,898
44	Transferencias	214,896,760	90,439,097
48	Otros Ingresos	-	-
47	Operaciones Interinstitucionales (Giradas)	-	-
COSTO DE VENTAS		116,106	46,290
62	Costo de venta de bienes	116,106	46,290
63	costo de venta de servicios	-	-
GASTOS OPERACIONALES		180,637,302	115,182,355
51	De administración	27,164,471	16,215,366
52	De operación	26,835,170	6,544,333
53	Provisiones, agotamiento, amortización	-	-
54	Transferencias	16,155,460	11,944,871
55	Gasto Social	110,482,201	80,477,570
56	Gastos de Inversion Social	-	-
57	Operaciones interinstitucionales	-	195
EXEDENTES (DEFICIT) OPERACIONALES (3)		115,763,253	40,894,231
OTROS INGRESOS		11,053,281	2,102,527
48	Otros Ingresos	11,053,281	2,102,527
OTROS GASTOS		3,736,109	1,982,910
58	Otros gastos	3,736,109	1,982,910
EXCEDENTE (DEFICIT) ANTES DE AJUSTES POR INFLACION		123,080,425	41,013,848
EFFECTO NETO POR EXPOSICIÓN A LA INFLACION		-	-
49	Corrección Monetaria	-	-
EXEDENTE (DEFICIT) DEL EJERCICIO (11)		123,080,425	41,013,848


SÁNDRA PAOLA HURTADO PALACIO
 GOBERNADORA


MARÍA ELIZABETH MAYA TOBÓN
 DIRECTORA FINANCIERA


MARÍA VICTORIA GIRALDO LONDOÑO
 SECRETARIA DE HACIENDA


JAFET FLÓREZ PENAGOS
 JEFE DE OFICINA DE CONTABILIDAD
 MP 16533-T

ANEXO 4
GOBERNACION DEL QUINDIO
ESTADO DE ACTIVIDAD FINANCIERA, ECONOMICA Y SOCIAL CONSOLIDADO
A Septiembre 30 de 2014
(Cifras en miles de pesos)

Codigo	Cuenta	PERIODO ACTUAL \$	PERIODO ANTERIOR \$
INGRESOS OPERACIONALES (1)		296,516,661	156,122,876
41	Ingreso Fiscales	80,955,346	65,459,550
4105	Tributario	47,931,069	45,456,977
4110	No tributarios	33,071,047	20,005,612
4111	Regalías	-	9,833
4115	Rentas parafiscales	-	-
4120	Ingresos por fondos especiales	-	-
4195	Devoluciones, descuentos, amnistias	-46,770	-12,872
42	Venta de Bienes	460,150	16,331
4201	Productos de la agricultura, silvicultura y pesca	-	-
4210	Bienes comercializados	460,150	16,331
4295	Devoluciones, rebajas y descuentos en ventas de bienes(dE	-	-
43	Venta de Servicios	204,405	207,898
4305	Servicios educativos	11,980	85,486
4312	Servicios de salud	16,079	-
4360	Servicios de documentación e identificación	173,904	-
4390	Otros servicios	2,442	123,287
4395	Devoluciones, rebajas y descuentos en venta de servicios(C	-	-875
44	Transferencias	214,896,760	90,439,097
4408	Sistema General de Participaciones	196,642,294	85,404,496
4411	De capital del gobierno general	-	-
4413	Sistema General de Regalías	16,248,447	2,258,804
4428	Otras transferencias corrientes	2,006,019	2,775,797
4470	Otras transferencias recibidas	-	-
COSTO DE VENTAS (2)		116,106	46,290
62	Costo de ventas de bienes	116,106	46,290
6210	Bienes comercializados	116,106	46,290
GASTOS OPERACIONALES (3)		180,637,302	115,182,160
GASTOS OPERACIONALES		180,637,302	115,182,160
51	De administración	27,164,471	16,215,386
5101	Sueldos y salarios	8,737,640	8,010,273
5102	Contribuciones imputadas	9,332,771	154,021
5103	Contribuciones efectivas	1,809,358	1,687,559
5104	Aportes sobre la nómina	364,971	345,560
5111	Generales	6,729,699	5,792,223
5120	Impuestos contribuciones y tasas	190,032	225,750
52	De operación	26,835,170	6,544,333


ANEXO 4
GOBERNACION DEL QUINDÍO
ESTADO DE ACTIVIDAD FINANCIERA, ECONOMICA Y SOCIAL CONSOLIDADO
A Septiembre 30 de 2014
(Cifras en miles de pesos)

Codigo Cuenta	PERIODO ACTUAL \$	PERIODO ANTERIOR \$
5202 Sueldos y Salarios	1,300	54,285
5203 Contribuciones Imputadas	26,820,783	-
5204 Contribuciones Efectivas	13,087	-
5207 Aportes sobre la Nomina	-	-
5211 Generales	-	6,490,048
54 TRANSFERENCIAS	16,155,460	11,944,871
5401 Transf. giradas por convenios con el sector privado	168,182	925,269
5423 Otras transferencias corrientes	15,987,278	11,019,602
55 GASTO SOCIAL	110,482,201	80,477,570
5501 Educación	71,882,455	62,408,606
5502 Salud	29,746,209	11,963,520
5503 Agua potable y saneamiento basico	5,858,914	6,051,836
5505 recreacion y deporte	1,405,111	-
5506 Cultura	652,569	-
5507 desarrollo comunitario y desarrollo social	931,541	-
5508 medio ambiente agua potable y sanamiento basico	5,402	53,608
5550 Subsidios Asignados	-	-
57 OPERACIONES INTERINSTITUCIONALES	-	195
5722 Operaciones sin flujo de efectivo	-	195
EXCEDENTES (DEFICIT) OPERACIONALES (4)	115,763,253	40,894,231
OTROS INGRESOS (5)	11,053,281	2,102,527
48 Otros Ingresos	11,053,281	2,102,527
4805 Financieros	6,926,386	1,844,397
4807 Utilidad por metodo de participacion	-	-
4808 otros ingresos ordinarios	304,883	2,699,097
4810 Extraordinarios	230,468	689,918
4815 Ajustes Ejercicios anteriores	3,591,544	-3,130,885
OTROS GASTOS (7)	3,736,109	1,982,910
58 Otros gastos	3,736,109	1,982,910
5801 Intereses	880,941	805,408
5802 Comisiones	38,204	19,179
5805 Financieros	1,872,022	871,072
5808 Otros Gastos Ordinarios	1,069,755	178,718
5810 Extraordinarios	604	54,800
5815 Ajuste de ejercicios anteriores	-125,417	53,733
EXCEDENTE (DEFICIT) ANTES DE AJUSTES POR INFLA	123,080,425	41,013,848
EFFECTO NETO POR EXPOSICIÓN A LA INFLACION (9)	-	-
49 Corrección Monetaria	-	-


ANEXO 4
GOBERNACION DEL QUINDIO
ESTADO DE ACTIVIDAD FINANCIERA, ECONOMICA Y SOCIAL CONSOLIDADO
A Septiembre 30 de 2014
(Cifras en miles de pesos)


Codigo Cuenta
EXEDENTE (DEFICIT) DEL EJERCICIO (11)

PERIODO ACTUAL	PERIODO ANTERIOR
\$	\$
123,080,425	41,013,848


SANDRA PAOLA HURTADO PALACIO
GOBERNADORA


MARIA VICTORIA GIRALDO LONDOÑO
SECRETARIA DE HACIENDA


MARÍA ELIZABETH MAYA TOBÓN
DIRECTORA FINANCIERA



JAFET FLOREZ PENAGOS
JEFE DE OFICINA DE CONTABILIDAD
MP, 16533-T




ANEXO 5
GOBERNACION DEL QUINDIO
ESTADO DE CAMBIOS EN EL PATRIMONIO CONSOLIDADO
A Septiembre 30 de 2014
(Cifras en miles de pesos)

SALDO DEL PATRIMONIO A SEPTIEMBRE 30 DE 2013 (1)		<u>384,295,327</u>
VARIACION PATRIMONIALES A SEPTIEMBRE DE 2014 (2)		- 221,075,902
SALDO DEL PATRIMONIO A 30 DE SEPTIEMBRE DE 2014 (3)		<u>605,371,229</u>
DETALLE DE VARIACIONES PATRIMONIALES (2)		
INCREMENTOS		<u>265,792,683</u>
3105 CAPITAL FISCAL		167,788,294
3110 RESULTADO DEL EJERCICIO		82,066,577
3115 SUPERAVIT POR VALORIZACIÓN		3,165,642
3120 SUPERAVIT POR DONACION		1,693,601
3128 PROVISION AGOTAM Y DEPRECIACION		11,078,569
DISMINUCIONES (5)		<u>44,716,781</u>
3125 PATRIMONIO PÚBLIC INCORPORADO		- 44,716,781

TOTAL 221,075,902


SANDRA PAOLA HURTADO PALACIO
 GOBERNADORA


MARIA VICTORIA GIRALDO L.
 SECRETARIO DE HACIENDA


MARIA ELIZABETH MAYA TOBON
 DIRECTORA FINANCIERA


JAFET FLOREZ PENAGOS
 JEFE OFICINA DE CONTABILIDAD

