



# GACETA

**ORGANO INFORMATIVO DE LOS ACTOS DEL GOBIERNO DEPARTAMENTAL**

**SECRETARÍA JURÍDICA**

(Secretario: Dr. John James Fernández López)

Proyectó y Elaboró: Jimmy Alejandro Quintero Giraldo

Calle 20 No. 13-22 Piso Sexto Armenia Q.– Teléfono 7417712

e- mail: [juridica@quindio.gov.co](mailto:juridica@quindio.gov.co)

GACETA No. 2148

Armenia, 21 de Agosto de 2014

Página No. 01

## ESTADOS FINANCIEROS CON CORTE DE 30 DE JUNIO DE 2014 DEL DEPARTAMENTO DEL QUINDÍO

### **CONTENIDO**

Página No.

#### DEPARTAMENTO DEL QUINDÍO

726. Estados Financieros con corte de 30 de Junio de 2014 del Departamento del Quindío

..... ..1

**DEPARTAMENTO DEL QUINDÍO**  
**SECRETARÍA DE HACIENDA**

**ESTADOS FINANCIEROS**

**30 DE JUNIO DE 2014**

**Armenia, julio de 2014**




**LOS SUSCRITOS: REPRESENTANTE LEGAL Y JEFE DE CONTABILIDAD  
DEL DEPARTAMENTO DEL QUINDÍO**


**CERTIFICAMOS:**

Que hemos preparado el Balance General y Estado de Actividad Financiera Económica y Social del Departamento del Quindío con corte a 30 de junio de 2014, atendiendo las normas técnicas generales y específicas del régimen de Contabilidad Pública. Sus cifras fueron fielmente tomadas de los registros existentes en los libros oficiales del sistema de información financiero. Igualmente, certificamos que los derechos y obligaciones existentes, están debidamente reconocidos, identificados y cuantificados.



La presente certificación se expide en Armenia, a los 29 días del mes de julio de 2014.



**SANDRA PAOLA HURTADO PALACIO**  
Gobernadora



**JAFET FLÓREZ PENAGOS**  
Jefe de Oficina de contabilidad  
T.P. 16.533 - T





**Paisaje Cultural Cafetero - Patrimonio de la Humanidad  
Declarado por la UNESCO**




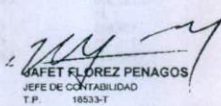
**ANEXO 1  
GOBERNACION DEL QUINDIO  
BALANCE GENERAL CONSOLIDADO  
A 30 de Junio de 2,014  
(Cifras en miles de pesos)**

codigo	ACTIVO	PERIODO ACTUAL \$	PERIODO ANTERIOR \$	codigo	PASIVO	PERIODO ACTUAL \$	PERIODO ANTERIOR \$
<b>CORRIENTE (1)</b>				<b>CORRIENTE (4)</b>			
11	Efectivo	104,020,736	103,062,172	21	Depositos y Edificabilidades		
12	Inversiones	0	25,214	22	Deudas Publicas		
13	Rentas por Cobrar	4,885,700	38	23	Obligaciones Financieras	25,300,626	20,982,364
14	Deudores	152,562,456	100,029,684	24	Cuentas por Pagar	4,577,060	4,609,463
15	Inventarios	303,017	303,017	25	Obligaciones Laborales		
19	Otros Activos	309,020,876	309,891,787	26	Bonos y Títulos emitidos	15,230,180	812,775
				27	Pasivos estimados	768,425	482,779
				29	Otros pasivos		
		<b>670,792,791</b>	<b>613,711,912</b>			<b>45,876,291</b>	<b>26,887,381</b>
<b>NO CORRIENTE (2)</b>				<b>NO CORRIENTE (5)</b>			
12	Inversiones	14,082,040	13,060,350	22	Deuda Publica	22,144,043	22,263,329
13	Rentas por Cobrar	10,277,936	10,130,577	23	Obligaciones Financieras	3,885,046	3,122,648
14	Deudores	57,608	57,608	24	Cuentas por Pagar		
16	Propiedad Planta y Equipo	46,038,891	46,115,974	25	Obligaciones Laborales		
17	Bienes de beneficio y Uso Publico	42,884,002	41,058,665	26	Bonos y Títulos Emitidos		
18	Recursos Naturales y del Ambiente			27	Pasivos estimados	113,282,714	119,949,842
19	Otros activos	90,802,608	56,886,072	29	Otros Pasivos		
		<b>203,643,085</b>	<b>166,229,246</b>			<b>139,311,803</b>	<b>145,335,819</b>
<b>TOTAL ACTIVO(3)</b>				<b>TOTAL PASIVO Y PATRIMONIO (8)</b>			
		<b>774,435,876</b>	<b>681,941,158</b>			<b>774,435,876</b>	<b>681,941,158</b>
<b>CUENTAS DE ORDEN DEUDORAS (9)</b>				<b>CUENTAS DE ORDEN ACREEDORAS (10)</b>			
81	Derechos Contingentes	1,429,561	1,429,561	91	Responsabilidades Contingentes	48,166,317	43,096,532
82	Deudoras Fiscales	0	0	92	Acreedoras Fiscales	0	0
83	Deudoras de Control	1,331,891	1,319,054	93	Acreedoras de Control	5,627,360	5,609,398
84	Deudoras Fiduciarias	0	0	94	Acreedoras Fiduciarias	0	0
89	Deudoras por el contra (ar)	-2,761,452	-2,748,615	99	Acreedoras por el contra( cb)	-63,793,697	-48,705,930

  
SANDRA PAOLA HURTADO PALACIO  
GOBERNADORA

  
MARIA VICTORIA GIRALDO LONDOÑO  
SECRETARIA DE HACIENDA

  
DORA ROCIO GOMEZ CUARTAS  
DIRECTORA FINANCIERA

  
GAFET FLOREZ PENAGOS  
JEFE DE CONTABILIDAD  
T.P. 16533-T

ANEXO 2  
GOBERNACION DEL QUINDÍO  
BALANCE GENERAL CONSOLIDADO  
A Junio 30 de 2014  
(Cifras en miles de pesos)

codigo	ACTIVO	PERIODO ACTUAL	PERIODO ANTERIOR	codigo	PASIVO	PERIODO ACTUAL	PERIODO ANTERIOR
		\$	\$			\$	\$
	<b>CORRIENTE (1)</b>	<b>604,836,855</b>	<b>513,711,912</b>		<b>CORRIENTE (4)</b>	<b>31,947,082</b>	<b>26,887,381</b>
11	Efectivo	104,020,736	103,662,172	21	Depositos y Exigibilidades	-	-
1105	Caja	240,927	147,564	2105	Operaciones de banca central	-	-
1110	Bancos Corporaciones	103,759,556	103,485,116	2110	Operaciones de captación y serv	-	-
1115	Fondos interbancarios	-	-	2115	Fondos comprados y pactos de r	-	-
1120	fondos en Transito	20,251	29,492				
1125	Fondos Especiales	-	-				
1130	Fondos pensionales	-	-				
			25,214	22	Deudas Publicas	-	-
12	Inversiones	-	-				
1201	Inversiones administracion de liquidez renta	-	-	2202	Interna	-	-
1202	Inversiones administracion de liquidez renta	-	-				
1207	Inversiones Patrimoniales	-	25,214	2203	Interna	-	-
1216	Inversiones Patrimoniales en liquidacion	-	-	2207	Interna de Largo Plazo amort. En	-	-
1210	De renta Variable entre entidades publicas	-	-	2208	Interna de Largo Plazo	-	-
1215	De renta Variable en empresas privadas	-	-	2262	Int. Deuda Publica	-	-
1280	Provision para protección de inversiones	-	-	2268	Intereses Prestamos Gubernam	-	-
		4,885,706	38	2260	Interes deuda publica corto plazo	0	0
13	Rentas por Cobrar	4,885,706	38	23	Obligaciones Financieras	-	-
1305	Vigencia actual	4,885,706	38	2305	Obligaciones financiera nacional	-	-
1310	Vigencia Anterior	-	-	2322	INTERESES CREDITOS OBTEN	-	-
1315	Deficit recaudo	-	-				
1380	Provision para rentas por cobrar	-	-	24	Cuentas por Pagar	25,300,626	20,982,364
		152,562,456	100,029,884	2401	Adquisicion de Bienes y servicios	160	11,192
14	Deudores	95,235,039	66,727,335	2403	Transferencias	-	-
1401	Ingresos no tributarios	-	-	2410	Contratistas	-	-
1405	Regalias	-	-	2415	Operación de seguros y reaseguros	-	-
1404	Fondos especiales	-	-	2422	intereses por pagar	8,219,062	4,157,015
1406	Venta de bienes	205	205	2425	Acreedores	-	-
1407	Prestacion de Servicios	-	-	2430	Subsidios asignados	-	-
1409	Servicios de salud	-	-	2435	Gastos financieros por pagar	-	-
1410	Aportes por cobrar a entidades afiliadas	-	-	2436	Retencion en la fuentes e impue	9,379	4,951
1411	Administración del sistema de seguridad social en salud	52,034,193	27,958,453	2437	Retencion impuesto de industria y comercio	-	-
1413	Transferencias por cobrar	-	-	2440	Impuestos contribuciones y tasas	-6,089	-1,774
1415	Prestamos concedidos	-	-	2445	Impuestos al valor agregado	15,951,458	15,951,458
1416	Prestamos gubernamentales otorgados	-	-	2450	avances anticipos recibidos	540,566	294,557
1420	Avances y Anticipos entregados	2,783,506	2,669,632	2455	recursos recibidos en administr	584,756	563,769
1422	Antic. o saldos a favor por imp. y cont	31	238	2460	Depositos recibidos en garantía	-	-
1424	Recursos Entregados en Administración	104,866	127,341	2460	Creditos Judiciales	-	-
1425	Depositos entregados	710,711	672,233	2480	Admón y prest Servicios de salud	1,334	1,196
1425	Depositos entregados	710,711	672,233	2490	Otras cuentas por pagar	-	-
1470	Otros deudores	1,693,905	1,675,247				
1476	Bonos y Títulos pensionales	-	-	25	Obligaciones Laborales	4,577,080	4,609,463
1480	Provision para deudores por pagar	-	-	2505	Salarios y prestaciones sociales	3,236,065	3,268,468
		303,017	303,017	2510	Pensiones por pagar	1,340,595	1,340,995
15	Inventarios	-	-	2570	Seguridad Social	-	-
1505	Mercancías procesadas	-	-				
1510	Mercancías en existencia	303,017	303,017	26	Bonos y títulos emitidos	-	-
1515	Materias primas y suministros	-	-	2605	Títulos de regulación monetaria y	-	-
1518	Materias para prestación de servicios	-	-	2610	Bonos	-	-
1520	Productos en proceso	-	-	2615	Bonos y títulos pensionales	-	-
1525	En tránsito	-	-	2620	Títulos emitidos por el tesoro nac	-	-
1530	En poder de terceros	-	-	2690	Otros bonos y títulos emitidos	-	-
1580	Provision para protección de inventarios	-	-				
		343,064,940	309,691,787	27	Pasivos estimados	1,300,971	812,775
19	Otros Activos	308,969,589	275,376,960	2705	Provision para obligaciones fisca	-	-
1901	Reserva Financiera Actuarial	-	-	2710	Provision para contingencias	-	-
1910	Cargos diferidos	-	-	2715	Provision para prestaciones soci	1,300,971	812,775
1911	Inversion Social Difenda	-	-	2720	Pensiones de jubilacion	-	-
1915	Obras y mejoras en propiedad ajena	-	-	2721	Provision Bonos Pensionales	-	-
1920	Bienes entregados a terceros	-	-	2790	Provisiones diversas	-	-
1925	Amortización acumulada bienes entregados a ter	-	-				
1926	Derechos en Fideicomiso	34,044,064	34,269,340	28	Otros pasivos	786,425	482,776
1930	Bienes recibidos en dación de pago	-	-				
1935	Provis. bienes recob. En dación de pago	-	-				
1940	Activos adq. de instituciones inscritas	-	-				
1941	Bienes adquiridos en leasing	-	-				
1942	Deprec. de bienes adquiridos en leasing	-	-				
1943	Amortiz. De bienes adquiridos en leasing	-	-				
1945	Capital garantía otorgado	-	-				
1950	Responsabilidades	-	-				
1955	Provision para responsabilidades	-	-				
1960	Bienes de arte y cultura	37,899	40,599				
1965	Provision de bienes de arte y cultura	-	-				



ANEXO 2 GOBERNACION DEL QUINDIO BALANCE GENERAL CONSOLIDADO A Junio 30 de 2,014 (Cifras en miles de pesos)							
codigo	ACTIVO	PERIODO ACTUAL	PERIODO ANTERIOR	codigo	PASIVO	PERIODO ACTUAL	PERIODO ANTERIOR
		\$	\$			\$	\$
1976	Intangibles	13,388	4,888	2905	Recaudos a favor de terceros	765,525	481,460
1975	Amortización acumulada de intangibles	-	-	2910	Ingresos recibidos por anticipado	2,900	1,319
1996	Bienes y Derechos en Investigación Adm.iva	-	-	2915	Creditos diferidos	-	-
1997	provision para bienes en investigación	-	-	2996	Obligaciones e invest. Adm.ivas	-	-
<b>NO CORRIENTE (2)</b>		<b>169,599,021</b>	<b>168,229,246</b>	<b>NO CORRIENTE (5)</b>		<b>153,241,012</b>	<b>145,335,951</b>
12	Inversiones	14,082,040	13,980,350	22	Deudas Publicas	22,144,043	22,263,329
1202	Inversiones administración de liquidez - Ror	-	-	2203	Deuda publica interna de corto pl	-	-
1207	Inversiones patrimoniales - Método del costo	14,057,384	13,980,984	2208	Deuda publica interna de largo pl	22,144,043	22,263,329
1208	Inversiones Patrimoniales en Entidades Controladas	-	-	2246	Prestamos gubernamentales	-	-
1216	Inversiones Patrimoniales en Liquidación	25,214	-	2268	Intereses prestamos gubernameta	-	-
1280	Provision para protección de inversiones	-558	-634	-	-	-	-
13	Rentas por Cobrar	10,277,936	10,130,577	23	Obligaciones Financieras	-	-
1305	Vigencia Actual	-	-	2305	Obligaciones financiera nacional	-	-
1310	Vigencia Anterior	10,277,936	10,130,577	2310	obligaciones financieras del exter	-	-
1315	Deficit recaudo	-	-	-	-	-	-
1360	Provision para rentas por cobrar	-	-	24	Cuentas por Pagar	3,885,046	3,122,648
14	Deudores	57,608	57,608	2401	Adquisición de Bienes y Servicios	2,842,126	1,968,916
1403	Fondos Especiales	-	-	2403	Transferencias por pagar	980,552	1,098,304
1407	Prestación de Servicios	-	-	2405	Proveedores nacionales	-	-
1409	Servicios de salud	-	-	2406	Proveedores del exterior	-	-
1410	Aportes por cobrar a entidades afiliadas	-	-	2410	Contratistas	-	-
1413	Transferencias Por cobrar	-	-	2415	Operaciones de seguros y reaseguros	-	-
1415	Prestamos concedidos	-	-	2422	Intereses por pagar	-	-
1416	prestamos gubernamentales otorgados	-	-	2425	Acreedores	62,368	59,428
1424	recursos entregados en Administración	57,608	57,608	2430	Subsidios asignados	-	-
1425	Depósitos entregados	-	-	2435	Gastos financieros por pagar	-	-
1470	Otros deudores	-	-	2437	Retención imp.de ind.y cto por pt	-	-
16	Propiedad Planta y Equipo	46,038,891	46,115,974	2440	Impuestos, contribuciones y tasas	-	-
1605	Terrenos	3,447,267	3,447,267	2445	Impuestos al valor agregado	-	-
1610	Semovientes	1,320	1,320	2450	Avances y anticipos recibidos	-	-
1615	Construcciones en Curso	-	-	2455	Depositos recibidos de terceros	-	-
1620	Maquinaria, planta y equipo en montaje	-	-	2460	Creditos judiciales	-	-
1625	Maquinaria, planta y equipo en tránsito	-	-	2465	Premios por pagar	-	-
1630	Equipos y materiales en depósito	-	-	2490	Otras cuentas por pagar	-	-
1635	Bienes muebles en bodega	4,065,416	4,096,360	25	Obligaciones Laborales	-	-
1636	Propiedad, planta y equipo en mantenimiento	-	-	2505	Salarios y prestaciones sociales	-	-
1637	propiedad Planta y Equipo no Explotados	653,552	593,240	2510	Pensioness por pagar	-	-
1640	Edificaciones	17,862,666	17,650,123	2570	Seguridad social en pension	-	-
1643	Vias de comunicación y acceso	-	-	26	Bonos y Títulos Emitidos	-	-
1645	Plantas y ductos	7,320	7,320	2605	Proveedores Nacionales	-	-
1650	Redes, líneas y cables	1,077,883	1,077,883	2610	Bonos	-	-
1655	Maquinaria y equipo	5,099,286	5,684,254	2615	Bonos y títulos Pensionales	-	-
1660	Equipo medico y científico	997,006	994,682	2620	Títulos emitidos por el Tesoro Na	-	-
1665	Muebles, enseres y equipos de oficina	4,543,322	4,470,510	2690	Otros Bonos y títulos Emitidos	-	-
1670	Equipos de comunicación	957,902	951,779	27	Pasivos estimados	127,211,923	119,949,842
1675	Equipos de transporte, tracción y elevación	1,011,516	1,011,516	2710	Provision para contingencias	13,929,209	13,929,209
1680	Equipo comedor, cocina, desp y hotel	228,652	228,652	2715	Provision para prestaciones sociales	-	-
1682	Propiedades de Inversión	15,616,849	15,616,849	2720	Provision para pensiones	113,282,714	106,020,633
1685	Depreciación acumulada	-18,762,827	-18,273,843	2721	Provision para Bonos Pensionales	-	-
1686	Amortización acumulada	-	-	2725	Provision para seguros	-	-
1690	Depreciación diferida	-	-	2780	Provisiones Diversas	-	-
1695	Provisiones	-4,238	-4,238	29	Otros Pasivos	-	132
17	Bienes de beneficio y Uso Publico	42,584,002	41,058,665	2905	Recaudos a favor de terceros	-	-
1704	Materiales en tránsito	-	-	2910	Ingresos recibidos por anticipado	-	132
1705	Bienes de beneficio y Uso Publico	-	-	2915	Creditos Diferidos	-	-
1710	Bienes de uso publico	49,691,623	47,772,265	2920	Capital garantia emitido	-	-
1715	Bienes historicos y culturales	12,539	12,539	2996	Obligaciones e investigaciones a	-	-
1785	Amorti.acum.de bienes de uso publico	-7,126,160	-6,726,139	<b>TOTAL NO CORRIENTE</b>	<b>153,241,012</b>	<b>145,335,951</b>	
18	Recursos Naturales y del Ambiente	-	-				
1804	Recursos renovables	-	-				
1805	Inversiones en recursos naturales renovabi	-	-				
1815	Recursos no renovables	-	-				
1820	Agota acum.de recursos no renovables	-	-				
1825	Inver.en explot.de recursos no renovables	-	-				
1830	Amort.acum.de inv.en rec. No renovables	-	-				
19	Otros activos	56,556,544	56,886,072				

ANEXO 2  
GOBERNACION DEL QUINDIÓ  
BALANCE GENERAL CONSOLIDADO  
A Junio 30 de 2,014  
(Cifras en miles de pesos)

codigo	ACTIVO		codigo	PASIVO	
	PERIODO ACTUAL	PERIODO ANTERIOR		PERIODO ACTUAL	PERIODO ANTERIOR
	\$	\$		\$	\$
1901 Reserva Financiera Actuarial	324,712	16,568	31 Hacienda publica	589,247,782	509,717,958
1905 Gastos pagados por anticipado	1,268,004	1,253,354	3105 Capital Fiscal	400,867,361	376,117,654
1910 cargos diferidos	311,176	311,423	3110 Resultados del Ejercicio	108,714,133	53,348,075
1915 Obras y mejoras en propiedad ajena	5,662,721	5,662,721	3115 Superavit por valorizacion	45,468,209	46,131,675
1920 Bienes entregados a terceros			Superavit por el metodo de		
1925 Amort. Bienes entregados a terceros			3117 participacion patrimonial	6,507,244	6,455,089
1926 Bienes recibidos en dación de pago			3120 Superavit por donacion	44,339,437	44,386,306
1930 Provision bienes aadquir.en dación de pago			3125 Patrimonio público incorporado	-17,648,602	-16,718,851
1935 Activos adquiridos en instituciones inscritas			3128 provisiones egotamiento depre y		
1940 Provision Activos adquiridos en instituciones inscritas			3130 Revalorizacion Hacienda Pública		
1941 Bienes adquiridos en leasing			3135 Ajustes por Inflación		
1942 Deprec.de bienes adquir en leasig			3138 Efecto de Saneamiento		
1943 Amort. De bienes adquiridos en leasig			32 Patrimonio Institucional		
1945 Capital garantía otorgado			3205 Capital autorizado y pagado		
1950 Responsabilidades			3208 Capital fiscal		
1955 Provision para responsabilidades	2,872,075	2,869,375	3210 Prima en colocacion de acciones		
1960 Bienes de arte y cultura			3215 Reservas		
1965 Prov.de bienes de arte y cultura	947,907	894,656	3220 Dividendos y participacion Deora		
1970 Intangibles	-296,260	-253,800	3225 Utilidad o Perdida del ejercicio ar		
1975 Amortización acumulada intangible			3230 Resultado del ejercicio ar		
1985 Principal y subtema			3235 Superavit por Donacion		
1996 Bienes y Derechos en Investigaciones Administrativas			3240 Superavit por Valorización		
1997 Provision para bienes en investigación administrativa	45,468,209	46,131,675	3245 Revalorización del patrimonio		
1999 Valorizaciones			3250 Ajustes por Inflación		
			3255 Patrimonio institucional incorpora		
<b>TOTAL NO CORRIENTE</b>	<b>169,599,021</b>	<b>168,229,246</b>	<b>TOTAL PATRIMONIO</b>	<b>589,247,782</b>	<b>509,717,958</b>
<b>TOTAL ACTIVO(3)</b>	<b>774,435,876</b>	<b>681,941,168</b>	<b>TOTAL PASIVO Y PATRIM</b>	<b>774,435,876</b>	<b>681,941,290</b>
<b>CUENTAS DE ORDEN DEUDORAS (9)</b>			<b>CUENTAS DE ORDEN ACREEDORAS (10)</b>		
81 Derechos Contingentes	1,429,561	1,429,561	91 Responsabilidades Contingentes	48,166,317	43,096,532
82 Deudoras Fiscales	0	0	92 Acreedoras Fiscales	0	0
83 Deudoras de Control	1,331,891	1,319,054	93 Acreedoras de Control	5,627,380	5,009,388
84 Deudoras Fiduciarias	0	0	94 Acreedoras Fiduciarias	0	0
89 Deudoras por el contra (cr)	-2,761,452	-2,748,615	99 Acreedoras por el contra( db)	53,763,687	-48,705,930

  
SANDRA PACLA HURTADO PALACIO  
GOBERNADORA

  
MARIA VICTORIA GIRALDO LONDOÑO  
SECRETARIA DE HACIENDA


  
JAFET FLORES PENAGOS  
JEFE DE CONTABILIDAD  
T. P. 16533 - T

  
DORA ROCÍO GÓMEZ CUARTAS  
DIRECTORA FINANCIERA

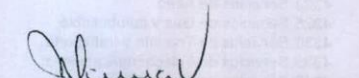


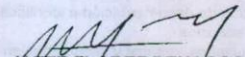
**ANEXO 3**  
**GOBERNACION DEL QUINDIO**  
**ESTADO DE ACTIVIDAD FINANCIERA, ECONOMICA Y SOCIAL CONSOLIDADO**  
**A Junio 30 de 2,014**  
**(Cifras en miles de pesos)**

Codigo	Cuenta	PERIODO ACTUAL \$	PERIODO ANTERIOR \$
	<b>INGRESOS OPERACIONALES (1)</b>	<b>221,175,024</b>	<b>98,270,602</b>
41	Ingreso Fiscales	55,461,535	19,329,792
42	Venta de Bienes	331,789	147,564
43	Venta de Servicios	173,220	106,477
44	Transferencias	165,208,480	78,686,769
48	Otros Ingresos	-	-
47	Operaciones Interinstitucionales (Giradas)	-	-
	<b>COSTO DE VENTAS</b>	<b>116,106</b>	<b>116,106</b>
62	Costo de venta de bienes	116,106	116,106
63	costo de venta de servicios	-	-
	<b>GASTOS OPERACIONALES</b>	<b>113,720,964</b>	<b>46,807,165</b>
51	De administración	20,333,743	5,023,351
52	De operación	17,360,598	7,987,197
53	Provisiones, agotamiento, amortización	-	-
54	Transferencias	9,254,076	3,469,159
55	Gasto Social	66,772,547	30,327,458
56	Gastos de Inversion Social	-	-
	<b>EXEDENTES (DEFICIT) OPERACIONALES (3)</b>	<b>107,337,954</b>	<b>51,347,331</b>
	<b>OTROS INGRESOS</b>	<b>4,144,433</b>	<b>2,388,443</b>
48	Otros Ingresos	4,144,433	2,388,443
	<b>OTROS GASTOS</b>	<b>1,768,254</b>	<b>389,699</b>
58	Otros gastos	1,768,254	389,699
	<b>EXCEDENTE (DEFICIT) ANTES DE AJUSTES POR INFLACION</b>	<b>109,714,133</b>	<b>53,346,075</b>
	<b>EFEECTO NETO POR EXPOSICIÓN A LA INFLACION</b>	<b>-</b>	<b>-</b>
49	Corrección Monetaria	-	-
	<b>EXEDENTE (DEFICIT) DEL EJERCICIO (11)</b>	<b>109,714,133</b>	<b>53,346,075</b>

  
**SANDRA PAOLA HURTADO PALACIO**  
 GOBERNADORA

  
**DORA ROCÍO GÓMEZ CUARTAS**  
 DIRECTORA FINANCIERA

  
**MARIA VICTORIA GIRALDO LONDOÑO**  
 SECRETARÍA DE HACIENDA

  
**JAFET FLOREZ PENAGOS**  
 JEFE DE CONTABILIDAD  
 T. P 16533 - T



ANEXO 4  
GOBERNACION DEL QUINDIO  
ESTADO DE ACTIVIDAD FINANCIERA, ECONOMICA Y SOCIAL CONSOLIDADO  
A Junio 30 de 2,014  
(Cifras en miles de pesos)

Codigo	Cuenta	PERIODO ACTUAL \$	PERIODO ANTERIOR \$
<b>INGRESOS OPERACIONALES (1)</b>		<b>221,175,024</b>	<b>98,270,802</b>
41	Ingreso Fiscales	55,461,535	19,329,792
4105	Tributario	35,132,097	11,372,929
4110	No tributarios	20,339,592	7,959,411
4111	Regalias		
4120	Ingresos por fondos especiales		
4195	Devoluciones, descuentos, amnistias	-10,154	-2,548
42	Venta de Bienes	331,789	147,564
4201	Productos de la agricultura, silvicultura y pesca	-	-
4210	Bienes comercializados	331,789	147,564
4295	Devoluciones, rebajas y descuentos en ventas de bier	-	-
43	Venta de Servicios	173,220	106,477
4305	Servicios educativos	56,727	29,499
4310	Servicios de prevencion social		
4312	Servicios de salud		
4315	Servicios de Energia		
4321	Servicios de Acueducto		
4322	Servicios de Alcantarillado		
4323	Servicios de Aseo		
4325	Servicios de Gas y combustible		
4330	Servicios de Transito y transporte		
4335	Servicios de Telecomunicaciones		
4340	Servicios de suerte y azar		
4345	Servicios de Hoteleros		
4350	Servicios de Financieros		
4355	Servicios de seguros y reaseguros		
4360	Servicios de documentación e identificacion	100,691	66,426
4390	Otros servicios	15,802	10,552
4395	Devoluciones, rebajas y descuentos en venta de servi		
44	Transferencias	165,208,480	78,686,769
4403	Corrientes del gobierno general		
4406	Transferencias corrientes recibidas		
4408	Sistema General de Participaciones	107,242,254	55,934,539
4411	De capital del gobierno general		
4413	Sistema General de Regalias	13,566,163	13,521,163
4428	Otras transferencias corrientes	44,400,063	9,231,067
4470	Otras transferencias recibidas		
47	Operaciones interinstitucionales		
4705	Aportes y Traspasos de fondos recibidos		
4722	OPERACIONES SIN FLUJO EFECTIVO		
4725	Operaciones de traspaso de bienes		

**ANEXO 4**  
**GOBERNACION DEL QUINDIO**  
**ESTADO DE ACTIVIDAD FINANCIERA, ECONOMICA Y SOCIAL CONSOLIDADO**  
**A Junio 30 de 2,014**  
**(Cifras en miles de pesos)**

Codigo	Cuenta	PERIODO ACTUAL \$	PERIODO ANTERIOR \$
	<b>COSTO DE VENTAS (2)</b>	<u>116,106</u>	<u>116,106</u>
	62 Costo de ventas de bienes	116,106	116,106
	6210 Bienes comercializados	116,106	116,106
	63 Costo de venta de servicios	-	-
	6305 Servicios educativos	-	-
	<b>GASTOS OPERACIONALES (3)</b>		
	<b>GASTOS OPERACIONALES</b>	<u>113,720,964</u>	<u>46,807,165</u>
	51 De administración	20,333,743	5,023,351
	5101 Sueldos y salarios	5,726,340	2,770,341
	5102 Contribuciones imputadas	9,292,055	82,167
	5103 Contribuciones efectivas	1,176,502	600,025
	5104 Aportes sobre la nomina	236,202	123,037
	5111 Generales	3,712,631	1,266,600
	5120 Impuestos contribuciones y tasas	190,013	181,181
		-	-
	52 De operación	<u>17,360,598</u>	<u>7,987,197</u>
	5202 Sueldos y Salarios	-	-
	5203 Contribuciones Imputadas	-	-
	5204 Contribuciones Efectivas	-	-
	5207 Aportes sobre la Nomina	-	-
	5211 Generales	17,354,141	7,987,197
	5220 Predial Unificado	6,457	-
		-	-
	53 Provisiones, agotamiento, amortización	-	-
	5302 provision para proteccion de inversiones	-	-
	5304 Provision para deudores	-	-
	5307 Provision para proteccion propiedad planta equipo	-	-
	5309 provision para Responsabilidades	-	-
	5311 Provisión Bienes de arte y cultura	-	-
	5312 Provision para bienes en investigacion admitiva	-	-
	5314 provision para contingencias	-	-
	5330 Depreciacion de propiedad, planta y equipo	-	-
	5344 Amortizacion de Bienes en poder de terceros	-	-
	5345 Amortizacion de intangibles	-	-
	5309 provision para rsponsabilidades	-	-
	54 TRANSFERENCIAS	<u>9,254,076</u>	<u>3,469,159</u>
	5401 Transf.giradas por convenios con el sector privado	299,256	145,000
	5403 Corrientes al gobierno general	-	-
	5406 Transf.giradas corrientes giradas al sector público	-	-


**ANEXO 4**  
**GOBERNACION DEL QUINDIO**  
**ESTADO DE ACTIVIDAD FINANCIERA, ECONOMICA Y SOCIAL CONSOLIDADO**  
**A Junio 30 de 2,014**  
**(Cifras en miles de pesos)**

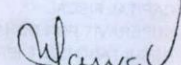
Codigo Cuenta	PERIODO ACTUAL \$	PERIODO ANTERIOR \$
5410 Transf.giradas al Exterior	-	-
5411 De capital al gobierno general	-	-
5412 De capital a las empresas	-	-
5419 Transf.de capital giradas por participacion ingresos	-	-
5420 Otras transferencias giradas	-	-
5423 Otras transferencias corrientes	8,954,820	3,324,159
<b>55 GASTO SOCIAL</b>	<b>66,772,547</b>	<b>30,327,458</b>
5501 Educación	46,833,871	21,263,608
5502 Salud	15,117,725	6,647,998
5503 Agua potable y saneamiento basico	2,890,335	1,420,181
5504 Vivienda	-	-
5505 recreacion y deporte	1,105,985	597,430
5506 Cultura	-	-
5507 desarrollo comunitario y desarrollo social	819,229	392,839
5508 medio ambiente agua potable y sanamiento basico	5,402	5,402
5550 Subsidios Asignados	-	-
<b>56 GASTO DE INVERSION SOCIAL</b>	<b>-</b>	<b>-</b>
5601 Generales	-	-
5602 Educacion arte cultura recreacion y deporte	-	-
5603 medio ambiente agua potable y sanamiento basico	-	-
5604 Vivienda	-	-
5605 desarrollo comunitario y bienestar social	-	-
5606 Justicia defensa y seguridad social	-	-
5607 Desarrollo agropecuario industrial y comercial	-	-
5608 Trabajo y seguridad social	-	-
5609 Comunicación Transporte Infraestructura vial	-	-
5611 Gobierno Planeacion y desarrollo institucional	-	-
5612 Ciencia y Tecnologia	-	-
<b>EXCEDENTES (DEFICIT) OPERACIONALES (4)</b>	<b>107,337,954</b>	<b>51,347,331</b>
<b>OTROS INGRESOS (5)</b>	<b>4,144,433</b>	<b>2,388,443</b>
48 Otros Ingresos	4,144,433	2,388,443
4805 Financieros	991,173	309,386
4807 Utilidad por metodo d eparticipacion	-	-
4808 otros ingresos ordinarios	281,004	27,823
4810 Extraordinarios	49,678	18,923
4815 Ajustes Ejercicios anteriores	2,822,578	2,032,311
<b>OTROS GASTOS (7)</b>	<b>1,768,254</b>	<b>389,699</b>
58 Otros gastos	1,768,254	389,699
5801 Intereses	587,753	308,233
5802 Comisiones	18,073	6,885
5805 Financieros	237,115	28,875
5808 Otros Gastos Ordinarios	928,376	17,193




**ANEXO 4**  
**GOBERNACION DEL QUINDIO**  
**ESTADO DE ACTIVIDAD FINANCIERA, ECONOMICA Y SOCIAL CONSOLIDADO**  
**A Junio 30 de 2,014**  
**(Cifras en miles de pesos)**

Codigo Cuenta	PERIODO ACTUAL	PERIODO ANTERIOR
	\$	\$
5810 Extraordinarios	296	295
5815 Ajuste de ejercicios anteriores	-3,359	28,218
	-	-
<b>EXCEDENTE (DEFICIT) ANTES DE AJUSTES POR</b>	<b>109,714,133</b>	<b>53,346,075</b>
<b>EFFECTO NETO POR EXPOSICIÓN A LA INFLACION</b>	<b>-</b>	<b>-</b>
49 Corrección Monetaria	-	-
<b>EXCEDENTE (DEFICIT) DEL EJERCICIO (11)</b>	<b>109,714,133</b>	<b>53,346,075</b>

  
**SANDRA PAOLA HURTADO PALACIO**  
 GOBERNADORA

  
**MARIA VICTORIA GIRALDO LONDOÑO**  
 SECRETARIA DE HACIENDA

  
**DORA ROCIO GOMEZ CUARTAS**  
 DIRECTORA FINANCIERA

  
**SAFET FLOREZ PENAGOS**  
 JEFE DE CONTABILIDAD  
 T. P. 16533 - T

**ANEXO 5**  
**GOBERNACION DEL QUINDIO**  
**ESTADO DE CAMBIOS EN EL PATRIMONIO CONSOLIDADO**  
**A Junio 30 de 2,014**  
**(Cifras en miles de pesos)**

SALDO DEL PATRIMONIO A MARZO 31 DE 2014	<b>509,717,958</b>
VARIACION PATRIMONIALES EN EL TRIMESTRE 2014 (1)	<b>79,529,824</b>
SALDO DEL PATRIMONIO A 30 DE JUNIO DE 2014	<b>589,247,782</b>
<b>DETALLE DE VARIACIONES PATRIMONIALES (1)</b>	
<b>INCREMENTOS</b>	<b>81,169,910</b>
3105 CAPITAL FISCAL	24,749,707
3120 SUPERAVIT POR DONACION	52,145
3110 RESULTADO DEL EJERCICIO	56,368,058
<b>DISMINUCIONES</b>	<b>1,640,086</b>
3115 SUPERAVIT POR VALORIZACION	-663,466
3125 PATRIMONIO PÚBLICO INCORPORADO	-46,869
3128 PROV. AGOTAM, DEPRECIAC Y AMORTIZAC	-929,751
<b>TOTAL</b>	<b>79,529,824</b>

  
**SANDRA PAOLA HURTADO PALACIO**  
 GOBERNADORA

  
**MARÍA VICTORIA GIRALDO LONDOÑO**  
 SECRETARIO DE HACIENDA

  
**DORA ROCÍO GÓMEZ CUARTAS**  
 DIRECTORA FINANCIERA

  
**JAFET FLOREZ PENAGOS**  
 JEFE DE CONTABILIDAD  
 T. P. 16533 - T